

# MARKET TALK

## กลยุทธ์การลงทุน



### สัญญาณ รัฐบาล – งบประมาณ อัจฉานขึ้น

ดูเหมือนว่าโอกาสที่จะไม่เกิดการโหวตเลือกนายกรัฐมนตรี ในวันที่ 27 ก.ค.66 มีมากขึ้นหลังจากที่ ผู้ตรวจการแผ่นดินยื่นเรื่องให้ศาลรัฐธรรมนูญวินิจฉัยว่า การที่รัฐสภาใช้ข้อบังคับการประชุมที่ 41 ตัดสิทธิ์ในการเสนอชื่อ Candidate นายกรัฐมนตรี ชั่ว เป็นการขัดต่อรัฐธรรมนูญหรือไม่ และได้ร้องขอให้ศาลฯ สั่งให้เลื่อนการโหวตเลือกนายกรัฐมนตรีในรัฐสภาไปจนกว่า ศาลฯ จะมีคำวินิจฉัยออกมา ส่วนการจัดตั้งรัฐบาลมีความไม่แน่นอนเพิ่มขึ้น โดยมีโอกาสที่จะเกิดสัญญาณของรัฐบาล และ งบประมาณ นานขึ้น หรืออาจเห็นการจัดตั้งรัฐบาลแบบสลับหัว ผลดังกล่าวทำให้ Fund Flow ไหลออกจากตลาดหุ้นไทยอีกครั้ง ส่วนตัวเลขเศรษฐกิจที่ประกาศออกมาเป็น PMI ของสหรัฐ-ยุโรป ซึ่งภาพรวมดูไม่สดใส ขณะที่จีนรายงานตัวเลขสร้างบ้านใหม่ลดลงแรง สร้างความคาดหวังว่า รัฐบาล อาจประกาศมาตรการกระตุ้นเศรษฐกิจเร็วๆ นี้

SET Index อาจกลับเข้าสู่โหมดผันผวน และ มูลค่าการซื้อขายบาง หลังจากความไม่ชัดเจนของการตั้งรัฐบาลมีมากขึ้น คาด SET Index มีแนวรับบริเวณ 1510-1520 จุด แนวต้าน 1545 จุด Top Pick เลือก PLANB, PTTEP และ SCGP

🕒 25 กรกฎาคม 2566

**SUPPORT & RESISTANCE**

แนวรับ	1,520 จุด
แนวต้าน	1,545 จุด

**TOP PICKS**

PLANB	FV@B 9.80
PTTEP	FV@B 173.00
SCGP	FV@B 56.00

### ราคาน้ำมันดิบ Brent ปรับตัวสูงขึ้น



ที่มา: TQ Profesional, สายงานวิจัย บล. เอเชีย พลัส

### RESEARCH DIVISION

บริษัทหลักทรัพย์ เอเชีย พลัส

เกิดศักดิ์ ทวีธีระธรรม  
นักวิเคราะห์ปัจจัยพื้นฐานด้านตลาดทุน และทางเทคนิค  
เลขทะเบียนนักวิเคราะห์: 004132

ภราดร เตียรณปราโมทย์  
นักวิเคราะห์ปัจจัยพื้นฐานด้านหลักทรัพย์  
เลขทะเบียนนักวิเคราะห์: 075365

ภวัต ภัทรภาพค์  
นักวิเคราะห์ปัจจัยพื้นฐานด้านหลักทรัพย์  
เลขทะเบียนนักวิเคราะห์: 117985

สิริลักษณ์ พันธวงศ์  
ผู้ช่วยนักวิเคราะห์

ข้อมูลในเอกสารฉบับนี้ รวบรวมมาจากแหล่งข้อมูลที่เชื่อถือได้ อย่างไรก็ดี บริษัทหลักทรัพย์ เอเชีย พลัส จำกัด ไม่สามารถที่จะยืนยันหรือรับรองความถูกต้องของข้อมูลเหล่านี้ได้ ไม่ว่าประการใดๆ บทวิเคราะห์ในเอกสารนี้ จัดทำขึ้นโดยอ้างอิงหลักการทางวิชาการเกี่ยวกับหลักการวิเคราะห์ และมีได้เป็นการชี้แนะ หรือเสนอแนะให้ซื้อหรือขายหลักทรัพย์ใดๆ การตัดสินใจซื้อหรือขายหลักทรัพย์ใดๆ ของผู้อ่าน ไม่ว่าจะเกิดจากการอ่านบทความในเอกสารนี้หรือไม่ก็ตาม ล้วนเป็นผลจากการใช้วิจารณญาณของผู้อ่าน โดยไม่มีส่วนเกี่ยวข้องกับหรือพบนะผูกพันใดๆ กับ บริษัทหลักทรัพย์ เอเชีย พลัส จำกัด ไม่ว่ากรณีใด



# MARKET TALK

## กลยุทธ์การลงทุน

### เศรษฐกิจสหรัฐ-ยุโรป ยังเสี่ยง Recession ท่ามกลางความคาดหวังจีนกระตุ้นเศรษฐกิจ

วานนี้ S&P Global ได้เผย ดัชนีผู้จัดการฝ่ายจัดซื้อ (PMI) เดือน ก.ค. ในเบื้องต้น โดยฝั่งยุโรป ดัชนี PMI ภาคการผลิตอยู่ที่ 42.7 จุด ต่ำกว่าตลาดคาดที่ 43.5 จุด และเดือนก่อนที่ 49.9 จุด ซึ่งทำระดับต่ำสุดในรอบ 3 ปี ส่งสัญญาณภาคธุรกิจชะลอตัวต่อเนื่อง (PMI<50) จนกดดันตลาดหุ้นยุโรปปิดตัวในกรอบแคบราว -0.1% ถึง +0.2%

ขณะที่ฝั่งสหรัฐ แม้ดัชนี PMI ภาคการบริการและ PMI รวมภาคการผลิตและบริการ จะออกมาต่ำกว่าคาด แต่ PMI ภาคการผลิตเดือน ก.ค. อยู่ที่ 49.0 จุด สูงกว่าตลาดคาดที่ 46.4 จุด และได้ปรับตัวเพิ่มขึ้นจากเดือนก่อนที่ 46.3 จุด ซึ่งเป็นระดับสูงสุดในรอบ 3 เดือน ทำให้คลายความกังวลเรื่อง Recession ไปได้บ้าง ช่วยหนุนให้ตลาดหุ้นปิดตัวในแดนบวกราว +0.2% ถึง +0.5% ขณะที่ดัชนี Dow Jones ค่อนข้าง Outperform และปรับตัวเพิ่มขึ้น 11 วันติดต่อกัน

#### ดัชนี PMI ในสหรัฐ - ยุโรปในเดือน ก.ค.

Time	Cur.	Imp.	Event	Actual	Forecast	Previous
Monday, July 24, 2023						
15:00	EUR	☆☆☆	HC&B Eurozone Manufacturing PMI (Jul) <small>P</small>	42.7	43.5	43.4
15:00	EUR	☆☆☆	S&P Global Composite PMI (Jul) <small>P</small>	48.9	49.7	49.9
15:00	EUR	☆☆☆	HC&B Eurozone Services PMI (Jul) <small>P</small>	51.1	51.5	52.0
20:45	USD	☆☆☆	S&P Global US Manufacturing PMI (Jul) <small>P</small>	49.0	46.4	46.3
20:45	USD	☆☆☆	S&P Global Composite PMI (Jul) <small>P</small>	52.0	53.1	53.2
20:45	USD	☆☆☆	S&P Global US Services PMI (Jul) <small>P</small>	52.4	54.0	54.4

ที่มา: Investing, สายงานวิจัย บล. เอเชีย พลัส

#### ผลตอบแทนของสินทรัพย์ต่างๆ

	Last	%Chg	%MTD	%YTD
<b>America</b>				
NASDAQ	14,058.87	0.19%	1.97%	34.32%
S&P	4,554.64	0.40%	2.34%	18.63%
Russel	1,965.68	0.28%	4.07%	11.61%
DJIA	35,411.24	0.52%	2.92%	6.83%
<b>Europe</b>				
FTSE 100	7,678.59	0.19%	1.95%	3.04%
DAX	16,190.95	-0.08%	0.27%	16.28%
Euro Stoxx 50	4,383.03	-0.19%	-0.37%	15.54%
CAC 40	7,427.31	-0.07%	0.37%	14.73%
<b>ASIA</b>				
Philippines	6,631.25	-0.25%	2.52%	0.99%
Indonesia	6,899.40	0.27%	3.57%	0.71%
Australia	7,306.41	-0.10%	1.43%	3.80%
Japan	32,700.94	1.23%	-1.47%	25.32%
Malaysia	1,424.69	0.79%	3.49%	4.73%
Korea	2,628.53	0.72%	2.51%	17.53%
China	3,164.16	-0.11%	-1.18%	2.42%
Hong Kong	18,668.15	-2.13%	-1.31%	-5.63%

	Last	%Chg	%MTD	%YTD
Dollar Index	101.35	0.27%	-1.52%	-2.1%
EURO/USD	1.11	-0.01%	1.41%	3.1%
USD/THB	34.46	-0.03%	2.89%	0.1%
Gold Spot	1,954.46	-0.01%	1.83%	7.1%

\*ค่าลบ หมายถึง ค่าเงินอ่อนค่า

<b>BOND (US)</b>				
2 Year	4.92	1.69%	0.48%	11.1%
5 Year	4.15	1.43%	-0.10%	-3.1%
10 Year	3.87	0.98%	0.93%	-0.1%

<b>BOND (TH)</b>				
1 Year TH	2.04	0.01%	0.13%	49.1%
10 Year TH	2.60	-0.24%	0.66%	-1.1%

ที่มา: Bloomberg, สายงานวิจัย บล. เอเชีย พลัส

ส่วนในฝั่งของจีน คณะกรรมการปฏิรูปและการพัฒนาแห่งชาติจีน (NDRC) ได้ออกมาเปิดเผยล่าสุดว่า จีนจะเร่งออกมามาตรการฟื้นฟูเศรษฐกิจภายในประเทศเร็วๆ นี้ พร้อมยืนยันว่าจะเสริมเพิ่มการสนับสนุนด้านการเงินแก่โครงการของภาคเอกชน ตั้งแต่การขนส่ง ประปา พลังงานสะอาด โครงสร้างพื้นฐานต่างๆ ทำให้มีความหวังว่า Demand จะกลับมาเพิ่มขึ้น ประเด็นดังกล่าวเป็นอีกหนึ่งปัจจัยที่ช่วยหนุนให้ราคาน้ำมันดิบ Brent คืบตัวขึ้นกว่า 2%

#### ผลตอบแทนของ Commodity

	Last	%Chg	%MTD	%YTD
BADI	978	0.10%	-10.36%	-35.45%
Newcastle Coal	148.2	0.34%	-6.94%	-48.46%
Cotton	85.58	0.59%	3.31%	2.55%
Natural Gas	2.696	0.41%	-3.65%	-35.24%
กากถั่วเหลือง	411.6	0.76%	3.60%	0.00%
ยางแท่ง	128.6	0.63%	-3.31%	-1.23%
Sugar	24.92	-0.36%	9.35%	39.84%
ยางแผ่น	150.4	1.76%	-0.79%	-1.05%
WTI	78.87	0.17%	11.65%	-1.73%
ถั่วเหลือง	1424.5	1.62%	6.05%	0.55%
Brent	82.74	2.06%	10.47%	-3.69%

ที่มา: Bloomberg, สายงานวิจัย บล. เอเชีย พลัส

# MARKET TALK

## กลยุทธ์การลงทุน



สรุป ความกังวลเรื่อง Recession ที่เข้ามาเป็นระยะๆ ส่งผลให้สินทรัพย์เสี่ยงเกิดความผันผวน ขณะที่มาตรการกระตุ้นเศรษฐกิจจีนยังเป็นความหวังของเศรษฐกิจโลกจาก Demand ที่เพิ่มขึ้น ซึ่งเป็นอีกหนึ่งปัจจัยที่ช่วยหนุนให้ราคาสินค้า Commodities มีแนวโน้มสูงขึ้น โดยหุ้นกลุ่มที่คาดว่าจะได้ประโยชน์ อาทิ PTTEP TOP BCP PTT SCGP

### ประเด็นการเมืองมีโอกาสยึดเชื้อ อาจมีสัญญาณสงบประมาณปี 2567 นานขึ้น

ผู้ตรวจการแผ่นดินมีมติส่งเรื่องให้ศาลรัฐธรรมนูญพิจารณาขอให้วินิจฉัย กรณีที่ประชุมรัฐสภาลงมติขอยกข้อบังคับการประชุมรัฐสภา เมื่อวันที่ 19 ก.ค.66 ไม่ให้เสนอชื่อ “พิธา ลิ้มเจริญรัตน์” หัวหน้าพรรคก้าวไกล ซึ่งตำแหน่งนายกรัฐมนตรีซ้ำ เนื่องจากเห็นว่าเป็นการเสนอ “ญัตติซ้ำ” ซึ่งจะถือเป็นการผิดต่อข้อบังคับรัฐสภาในข้อ 41 ทำให้กระบวนการแต่งตั้งนายกรัฐมนตรีไม่เป็นไปตามที่กำหนดไว้ในรัฐธรรมนูญ มาตรา 159 ประกอบ มาตรา 272 เป็นการกระทำขัดหรือแย้งต่อรัฐธรรมนูญหรือไม่ และขอให้เลื่อนการประชุมรัฐสภาในวันที่ 27 ก.ค.66 ออกไปก่อน ซึ่งศาลรัฐธรรมนูญจะมีการประชุมกันวันพุธ 26 ก.ค.66 ซึ่งต้องติดตามว่าจะรับไว้พิจารณาหรือไม่ ซึ่งผลการวินิจฉัยอาจเป็นได้ 2 แนวทางคือ

- การเสนอชื่อซ้ำ “ไม่เป็นญัตติ” สามารถนำชื่อ Candidate นายกชจากก้าวไกล กลับมาเสนอต่อที่ประชุมรัฐสภาได้อีกครั้ง
- การเสนอชื่อซ้ำ “เป็นญัตติ” ไม่สามารถนำชื่อ Candidate นายกช จากก้าวไกล กลับมาเสนอต่อที่ประชุมรัฐสภาได้ และพรรคเพื่อไทยจะเป็นแกนนำในการจัดตั้งรัฐบาลต่อไป

#### “การเมือง” เกมยื้อจุดเศรษฐกิจ ?

กรณี	การเสนอชื่อนายกฯ ซ้ำ เป็นญัตติที่ขัด รธน. หรือไม่	คาดการณ์ผลกระทบ
	1 ขัดต่อ รธน. (ไม่เป็นญัตติ)	ชื่อ Candidate นายกช จากก้าวไกล สามารถนำกลับมาเสนอในที่ประชุมรัฐสภา เพื่อโหวตเป็นนายกฯ คนที่ 30 ได้อีกครั้ง
	2 ไม่ขัดต่อ รธน. (เป็นญัตติ)	Candidate นายกช จากก้าวไกล ไม่สามารถเสนอชื่อโหวตนายกฯ ซ้ำได้ โดยพรรคเพื่อไทยจะเป็นแกนนำในการจัดตั้งรัฐบาล และดำเนินการตามแนวทางที่วางไว้ต่อไป

ที่มา: SET, สายงานวิจัย อ. เอเชีย พลัส

# MARKET TALK

## กลยุทธ์การลงทุน

วันนี้จะมีการประชุม 8 พรรคร่วมรัฐบาล(โดยพรรคเพื่อไทย จะนำข้อมูลที่ประชุมกับพรรคหัวรัฐบาลเดิม 4 พรรค) ซึ่งต้องติดตามว่าจะมีทิศทางเป็นเช่นไร และในวันพรุ่งนี้ ประธานสภาจะมีการนัดหารือกับวิป 3 ฝ่ายอีกครั้ง ถกประเด็นการเลื่อนวันโหวตนายกฯ 27 ก.ค.66 จะเกิดขึ้นหรือไม่

โดยฝ่ายวิจัยฯ คาดการณ์ Scenario ที่สามารถเกิดขึ้นได้ในการจัดตั้งรัฐบาลครั้งนี้ มีดังนี้

- กรณีที่ 1 พรรคเพื่อไทย จับมือพรรคร่วมรัฐบาลเดิมทั้ง 8 พรรค และรองสว. หมดยุคในเดือน พ.ค.67 (เกิดสุญญากาศทางการเมืองราว 10 เดือน)
- กรณีที่ 2 พรรคเพื่อไทย จับมือพรรคร่วมรัฐบาลใหม่ โดยไม่มีพรรคก้าวไกล และยังเป็นรัฐบาลเสียงข้างมากในสภาผู้แทนราษฎร

ซึ่งจากแนวโน้มของสถานการณ์ปัจจุบัน มีความเป็นไปได้ทั้ง 2 กรณี แต่หากเป็น กรณีที่ 1 ก็จะทำให้เกิดสุญญากาศของรัฐบาล และ สุญญากาศของงบประมาณ โดยปกติแล้วงบประมาณรายจ่ายปี 2567 จะถูกเบิกจ่ายช่วง 1 ต.ค. 2566 – 30 ก.ย.2567 ซึ่งหากเกิดสุญญากาศจนถึง พ.ค.67 จะทำให้ช่วงเวลาที่ใช้จ่ายงบประมาณสั้นลง และใช้ประโยชน์ได้ไม่เท่าที่ควร

ดังนั้นประเด็นดังกล่าว คาดทำให้สัปดาห์นี้ Fund Flow ต่างชาติมีโอกาสไหลออกช่วงสั้น และกดดัน SET Index กลับไปทดสอบแนวรับแรกที่ระดับ 1520 จุด และแนวรับสำคัญที่ 1500 จุด

*สรุป ฝ่ายวิจัยฯ ประเมินภาพการเมืองในช่วงนี้มีโอกาสที่จะเกิดสุญญากาศได้ ซึ่งจะทำให้งบประมาณรายจ่ายประจำปี 2567 ถูกพิจารณาและเบิกจ่ายได้ไม่เต็มที่ อย่างไรก็ตามต้องติดตามพัฒนาการอย่างใกล้ชิดว่าจะเป็นเช่นไร ซึ่งภาวะปัจจุบันที่มีความไม่แน่นอนทางการเมือง จะเป็นปัจจัยกดดัน Flow ต่างชาติไหลออกช่วงสั้น และกดดัน SET Index สະยะกัฒไป*

### หลบความผันผวนจากการเมือง โดยเอนเอียงน้ำหนักมาที่หุ้น Global Play มากขึ้น

ทิศทางตลาดหุ้นไทยมีโอกาสผันผวนต่อจากความร้อนแรงทางการเมือง แต่ยังคงได้กระแสจากปัจจัยภายนอกเข้ามาสนับสนุน อาทิราคาน้ำมันขยับขึ้นราว 3% ในวานนี้ช่วยพยุงตลาดหุ้นไทย ซึ่งอิงราคา Commodity ถึง 1 ใน 3 ส่วน และยังมีประเด็นความคาดหวังการเร่งกระตุ้นเศรษฐกิจจากจีน รวมถึง Fed ยุติวงจรกิจการขึ้นดอกเบี้ย หนุนเบ็ดเงินไหลเข้าสินทรัพย์เสี่ยงเพิ่มเติมได้

# MARKET TALK

## กลยุทธ์การลงทุน

จากปัจจัยดังกล่าว ฝ่ายวิจัยฯ แนะนำเอนเอียงน้ำหนักพอร์ตการลงทุนไปที่หุ้น Global Play หรือหุ้นหวังเงินจะเร่งออกมาตราการกระตุ้นเศรษฐกิจเร็วๆ นี้ มากขึ้น คาดมีโอกาส Outperform ตลาดได้ดีในช่วงนี้ อย่าง SCGP, TOP, BANPU, PTTEP, IVL, PTTGC , III, ERW ฯลฯ ซึ่งมีรายละเอียดทางพื้นฐานตามตารางทางด้านล่าง

### หุ้น Global Play น่าสะสมในช่วงนี้

Company	Sector	Last Price (24/07/2023)	FairValue	Upside	PER 23F	Div Yield 23F (%)	Return (ytd)
หวังเงินจะเร่งออกมาตราการกระตุ้นเศรษฐกิจ หรือหุ้น Global Play							
SCGP	PKG	38.75	56.00	44.5%	25.10	1.7	-32.5%
TOP	ENERG	47.75	60.00	25.6%	7.18	6.3	-13.8%
BANPU	ENERG	9.35	9.20	-1.6%	7.22	4.3	-31.4%
PTTEP	ENERG	158.00	173.00	9.5%	11.40	4.1	-9.6%
IVL	PETRO	33.00	38.00	15.2%	18.23	1.2	-19.0%
PTTGC	PETRO	36.75	44.00	19.7%	NM	2.7	-21.2%
III	TRANS	11.60	18.10	56.0%	14.43	2.4	-14.4%
ERW	TOURISM	4.46	5.70	27.8%	57.71	0.0	-1.3%

ที่มา: SET, สายงานวิจัย บล. เอเชีย พลัส (ข้อมูล Return (ytd) 1 ม.ค. - 24 ก.ค. 66)

ส่วนวันนี้ประเมิน SET Index เคลื่อนไหวในกรอบ 1520 – 1545 จุด Top pick SCGP, PTTEP, PLANB

## ANTI-CORRUPTION PROGRESS INDICATOR

### คำอธิบายผลการประเมินแต่ละระดับ

ระดับที่ 1 มีนโยบาย (Committed)

มีคำมั่นหรือมติคณะกรรมการในเรื่องการดำเนินธุรกิจที่จะไม่มีส่วนเกี่ยวข้องกับการทุจริตและการดูแลให้บริษัทปฏิบัติตามกฎหมายที่เกี่ยวข้อง

ระดับที่ 2 ประกาศเจตนารมณ์ (Declared)

มีการประกาศเจตนารมณ์เข้าเป็นแนวร่วมปฏิบัติของภาคเอกชนไทยในการต่อต้านการทุจริต (CAC) หรือโครงการต่อต้านทุจริตที่กำหนดให้องค์กรต้องมีกระบวนการในตนเองเดียวกัน

ระดับที่ 3 มีมาตรการป้องกัน (Established)

มีมาตรการป้องกัน การประเมินความเสี่ยง การสื่อสารและฝึกอบรมแก่พนักงาน รวมทั้งการดูแลให้มีการดำเนินการและการทบทวนความเหมาะสมของมาตรการอย่างสม่ำเสมอ

ระดับที่ 4 ได้รับการรับรอง (Certified)

มีการสอบทานจากคณะกรรมการตรวจสอบหรือผู้สอบบัญชีที่สำนักงาน ก.ส.ต. ให้ความเห็นชอบ และได้รับการรับรองหรือผ่านการตรวจสอบเพื่อความเชื่อมั่นอย่างเป็นทางการจากหน่วยงานภายนอก (เช่น CAC)

ระดับที่ 5 ขยายผลสู่ผู้ที่เกี่ยวข้อง (Extended)




มีการขยายผลการดำเนินนโยบายต่อต้านการทุจริตสู่ผู้ที่เกี่ยวข้องในห่วงโซ่อุปทาน และการเปิดเผยข้อมูลเกี่ยวกับกรณีทุจริตที่เกิดขึ้น

เปิดเผยบ้างแต่ไม่เน้นนโยบายที่ชัดเจน

ไม่เปิดเผยหรือไม่เน้นนโยบาย

## CG SCORE: การจัดอันดับบรรษัทภิบาล

### คำอธิบายผลการประเมินแต่ละระดับ

- ระดับคะแนน 5 (90-100) : ดีเลิศ 
- ระดับคะแนน 4 (80-89) : ดีมาก 
- ระดับคะแนน 3 (70-79) : ดี 

NR. : ไม่ปรากฏชื่อในรายงาน CGR

"Disclaimer: การเปิดเผย (ก) ผลสำรวจในเรื่องการกำกับดูแลกิจการ (Corporate Governance Report) ที่จัดทำโดยสมาคมส่งเสริมสถาบันกรรมการบริษัทไทย (IOD) และ (ข) ผลการประเมินดัชนีชี้วัดความคืบหน้าการป้องกันการมีส่วนเกี่ยวข้องกับการทุจริตคอร์รัปชัน (Anti-Corruption Progress Indicators) ที่จัดทำโดยสถาบันที่เกี่ยวข้อง ซึ่งมีการเปิดเผยโดยสำนักงานคณะกรรมการกำกับหลักทรัพย์และตลาดหลักทรัพย์นี้ เป็นการสำรวจและประเมินโดยสมาคมหรือสถาบันที่เกี่ยวข้องจากข้อมูลที่ได้รับจากบริษัทจดทะเบียนตามที่บริษัทจดทะเบียนได้ระบุใน (ก) แบบแสดงข้อมูลตามหลักเกณฑ์ Corporate Governance Report of Thai Listed Companies (CGR) ประจำปี และ (ข) แบบแสดงข้อมูลเพื่อการประเมิน Anti-Corruption ซึ่งได้อ้างอิงข้อมูลมาจากแบบแสดงรายการข้อมูลประจำปี (แบบ 56-1) รายงานประจำปี (แบบ 56-2) หรือในเอกสารและหรือรายงานอื่นที่เกี่ยวข้องของบริษัทจดทะเบียนนั้น แล้วแต่กรณี โดยเป็นการสำรวจและประเมินจากข้อมูลของบริษัทจดทะเบียนที่มีการเปิดเผยต่อสาธารณะ และเป็นข้อมูลที่ผู้ลงทุนทั่วไปสามารถเข้าถึงได้ และเป็นการดำเนินการตามนโยบายของสำนักงานคณะกรรมการกำกับหลักทรัพย์และตลาดหลักทรัพย์

ทั้งนี้ ผลการสำรวจหรือผลการประเมินดังกล่าวเป็นการนำเสนอในมุมมองของ IOD หรือสถาบันที่เกี่ยวข้องซึ่งเป็นบุคคลภายนอก โดยมีได้เป็นการประเมินการปฏิบัติตามของบริษัทย่อยในตลาดหลักทรัพย์แห่งประเทศไทย และมีได้ใช้ข้อมูลภายในเพื่อการประเมินแต่อย่างใด

เนื่องจากผลสำรวจหรือผลการประเมินดังกล่าวเป็นเพียงผลสำรวจหรือผลการประเมิน ณ วันที่ปรากฏในผลสำรวจหรือผลการประเมินเท่านั้น ดังนั้น ผลสำรวจหรือผลการประเมินจึงอาจเปลี่ยนแปลงได้ภายหลังวันดังกล่าว หรือเมื่อข้อมูลที่เกี่ยวข้องมีการเปลี่ยนแปลง ทั้งนี้ บริษัทหลักทรัพย์ [ฯ] มิได้ยืนยัน ตรวจสอบ หรือรับรองความถูกต้องครบถ้วนของผลสำรวจหรือผลการประเมินดังกล่าวแต่อย่างใด"

## CG SCORE: การจัดอันดับบริษัทมหาชน



AAV	AUCT	BRR	CPF	EPG	HANA	KCE	MC	NWR	PPS	RS	SEAOIL	SST	THANI	TQM	U
ADVANC	AWC	BTS	CPI	ETC	HARN	KKP	MCOT	NYT	PR9	S	SE-ED	STA	THCOM	TRC	UAC
AF	AYUD	BTW	CPN	FPI	HMPRO	KSL	METCO	OISHI	PREB	S & J	SELIC	STEC	THG	TRU	UBIS
AH	BAFS	BWG	CRC	FPT	ICC	KTB	MFEC	OR	PRG	SAAM	SENA	STI	THIP	TRUE	UV
AIRA	BANPU	CENTEL	CFRESH	DDD	FSMART	ICHI	KTC	MINT	ORI	SABINA	SHR	SUN	THRE	TSC	VGI
AKP	BAY	CFRESH	DDD	GBX	III	LALIN	MANO	OSP	PROUD	SAMART	SIRI	SUSCO	THREL	TSR	VIH
AKR	BBL	CHEWA	DELTA	GC	ILINK	LANNA	MOONG	OTO	PSH	SAMTEL	SIS	SUTHA	TIP	TSTE	WAC
ALT	BCP	CHO	DEMCO	GCAP	ILM	LH	MSC	PAP	PSL	SAT	SITHAI	SVI	TIPCO	TSTH	WAV
AMA	BCPG	CIMBT	DRT	GFPT	INTUCH	LHFG	MTC	PCSGH	PTG	SC	SMK	SYMC	TISCO	TTA	WHA
AMATA	BDM5	CK	DTAC	GGC	IP	LIT	MVP	PDG	PTT	SCB	SMPC	SYNTEC	TK	TTB	WHA
AMATAV	BEM	CKP	DUSIT	GLAND	IRPC	LPN	NCL	PDJ	PTTEP	SCC	SNC	TACC	TKT	TTCL	WICI
ANAN	BGC	CM	EA	GLOBAL	ITEL	MACO	NEP	PG	PTTGC	SCCC	SONIC	TASCO	TMT	TTW	WINI
AOT	BGRIM	CNT	EASTW	GPI	IVL	MAJOR	NER	PHOL	PYLON	SCG	SPALI	TCAP	TNDT	TU	ZEN
AP	BIZ	COM7	ECF	GPSC	SENAJ	MAKRO	NKI	PLANB	Q-CON	SCGP	SPI	TEAMG	TNITY	TVD	
ARIP	BKI	COMAN	ECL	GRAMMY	JWD	MALEE	NOBLE	PLANET	QH	SCM	SPRC	TFMAMA	TOA	TVI	
ARROW	BOL	COTTO	EE	GULF	K	MBK	NSI	PLAT	QTC	SDC	SPVI	TGH	TOP	TVO	
ASP	BPP	CPALL	EGCO	GUNKUL	KBANK	MST	NVD	PORT	RATCH	SEAFCO	SSSC	THANA	TPBI	TWPC	



2S	APCS	BEYOND	CMC	ESSO	HYDRO	JMT	LOXLEY	NCAP	PPP	SA	SKE	STANLY	TITLE	TSE	WP
7UP	APURE	BFIT	COLOR	ESTAR	ICN	KBS	LRH	NCH	PPPM	SAK	SKN	STGT	TKN	TVT	XO
ABICO	AQUA	BJC	CPL	ETE	IFS	KCAR	LST	NETBAY	PRIME	SALEE	SKR	STOWER	TKS	TWP	XPG
ABM	ASAP	BJCHI	CPW	FE	IMH	KEX	M	NEX	PRIN	SAMCO	SKY	STPI	TM	UEC	YUAS.
ACE	ASEFA	BLA	CRD	FN	IND	KGI	MATCH	NINE	PRINC	SANKO	SLP	SUC	TMC	UMI	
ACG	ASIA	BR	CSC	FNS	INET	KIAT	MBAX	NRF	PSTC	SAPPE	SMIT	SWC	TMD	UOBKH	
ADB	ASIAN	BROOK	CSP	FORTH	INSET	KISS	MEGA	NTV	PT	SAWAD	SMT	SYNEX	TMI	UP	
AEONTS	ASIMAR	CBG	CWT	FSS	INSURE	KOOL	META	OCC	QLT	SCI	SNP	T	TMILL	UPF	
AGE	ASK	CEN	DCC	FTE	IRC	KTIS	MFC	OGC	RBF	SCN	SO	TAE	TNL	UPOIC	
AHC	ASN	CGH	DCON	FVC	IRCP	KUMWEL	MGT	PATO	RCL	SCP	SORKON	TAKUNI	TNP	UTP	
AIT	ATP30	CHARAN	DHOUSE	GEL	IT	KUN	MICRO	PB	RICHY	SE	SPA	PTECH	TOG	VCOM	
ALL	B	CHAYO	DOD	GENC	ITD	KWC	MILL	PICO	RML	SFLEX	SPC	TCC	TPA	VL	
ALLA	BA	CHG	DOHOME	GUS	J	KWM	MITSIB	PIMO	ROJNA	SFP	SPCG	TCMC	TPAC	VNT	
ALUCON	BAM	CHOTI	DV8	GYT	JAS	L&E	MK	PJW	RPC	SFT	SR	TEAM	TPCS	VPO	
AMANAH	BC	CHOW	EASON	HEMP	JCK	LDC	MODERN	PL	RT	SGF	SRICHA	TFG	TPS	VRANDA	
AMARIN	BCH	CI	EFORL	HPT	JCKH	LEO	MTI	PM	RWI	SIAM	SSC	TFI	TRFN	WGE	
APCO	BEC	CIG	ERW	HTC	JMART	LHK	NBC	PMTA	S11	SINGER	SSF	TIGER	TRT	WIK	



A	AU	BSBM	CMO	F&D	IHL	KCM	MCS	NOVA	PRAKIT	SABUY	SPACK	TCCC	TPOLY	VIBHA	
AI	B52	BSM	CMR	FMT	IIG	KK	MDX	NPK	PRAPAT	SF	SPG	THMUI	TOR	W	
AIE	BEAUTY	BTNC	CPT	GIFT	INGRS	KKC	MJD	NUSA	PRECHA	SGP	SO	TNH	TTI	WIN	
AJ	BGT	BYD	CRANE	GLOCON	INOX	KWI	MORE	ALPHAX	PTL	SCT	SSP	TNR	TYCN	WORK	
AMC	BH	CAZ	CSR	GREEN	JAK	KYE	MUD	PAF	RCI	SIMAT	STARK	TOPP	UKEM	WPH	
APP	BIG	CCP	D	GSC	JR	LEE	NC	PF	RJH	SIB	STC	TPCH	UMS	YGG	
AQ	BLAND	CCD	EKH	GTB	JTS	LPH	NDR	PK	RP	SK	SUPER	TPPL	UNIQ	ZIGA	
ARIN	BM	CITY	EMC	GTECH	JUBILE	MATI	NFC	PLE	RPH	SMART	SVOA	TPIPP	UFA		
AS	BROCK	CMAN	EP	HUMAN	KASET	M-CHAI	NNCL	PPM	RSP	SOLAR	TC	TPLAS	UREKA		

## Anti-corruption Progress Indicator ปี 2 กลุ่ม

### ได้รับการรับรอง

2S	B	BWG	DELTA	FSS	IFEC	KTB	MFEC	OGC	PREB	SAAM	SMK	SYNTEC	TKT	TTCL	WICE
ADVANC	BAFS	CEN	DEMCO	FTE	IFS	KTC	MINT	ORI	PRG	SABINA	SMPC	TAE	TMK	TU	WIK
AF	BAM	CENTEL	DIMET	GBX	ILINK	KWC	MONO	PAP	PRINC	SAPPE	SNC	TAKUNI	TMILL	TVD	XO
AI	BANPU	CFRESH	DRT	GC	INET	KWI	MOONG	PATO	PRM	SAT	SNP	TASCO	TMT	TVI	ZEN
AIE	BAY	CGH	DTAC	GCAP	INSURE	L&E	MSC	PB	PROS	SC	SORKON	PTECH	TNITY	TVO	
AIRA	BBL	CHEWA	DUSIT	GEL	INTUCH	LANNA	MST	PCSGH	PSH	SCB	SPACK	TCAP	TNL	TWPC	
AKP	BCH	CHOTI	EA	GFPT	IRC	LH	MTC	PDG	PSL	SCC	SPALI	TCMC	TNP	U	
AMA	BCP	CHOW	EASTW	GGC	IRPC	LHFG	MTI	PDJ	PSTC	SCCC	SPC	TFG	TNR	UBE	
AMANAH	BCPG	CIG	ECL	GUS	ITEL	LHK	NBC	PE	PT	SCG	SPI	TFI	TOG	UBIS	
AMATA	BEYOND	CIMBT	EGCO	GPI	IVL	LPN	NEP	PG	PTG	SCN	SPRC	TFMAMA	TOP	UEC	
AMATAV	BGC	CM	EP	GPSC	JKN	LRH	NINE	PHOL	PTT	SEAOIL	SRICHA	TGH	TOPP	UKEM	
AP	BGRIM	CMC	EPG	GSTEEL	K	M	NKI	PK	PTTEP	SE-ED	SSF	THANI	TPA	UOBKH	
APCS	BJCHI	COM7	ERW	GUNKUL	KASET	MAKRO	NATION	PL	PTTGC	SELIC	SSP	THCOM	TPP	UPF	
AQUA	BKI	COTTO	ESTAR	HANA	KBANK	MALEE	NNCL	PLANB	Q-CON	SENA	SSSC	THIP	TRU	UV	
ARROW	BLA	CPALL	ETE	HARN	KBS	MBAX	NOBLE	PLANET	QH	SGP	SST	THRE	TRUE	VGI	
ASIAN	BPP	CPF	FE	HEMP	KCAR	MBK	NOK	PLAT	QLT	SINGER	STA	THREL	TSC	VIH	
ASK	BROOK	CPI	FNS	HMPRO	KCE	MC	NSI	PM	QTC	SIRI	STOWER	TIDLOR	TSTE	VNT	
ASP	BRR	CPN	FPI	HTC	KGI	MCOT	NWR	PPP	RATCH	SITHAI	SUSCO	TIPCO	TSTH	WACOAL	
AWC	BSBM	CSC	FPT	ICC	KKP	META	OCC	PPPM	RML	SKR	SVI	TISCO	TTA	WHA	
AYUD	BTS	DCC	FSMART	ICHI	KSL	MFC	ALPHAX	PPS	S & J	SMIT	SYMC	TKS	TTB	WHAUP	

### ประกาศเจตนาสมัคร

7UP	APCO	CHG	CRC	ECF	GULF	JMART	KUMWEL	MILL	NUSA	SAK	SSS	TQM	WIN		
ABICO	AS	CPL	DDD	EKH	III	JMT	LDC	NCL	PIMO	SCGP	STECH	TSI	YUASA		
AJ	BEC	CPR	DHOUSE	ETC	INOX	JR	MAJOR	NOVA	PR9	SCM	STGT	VCOM	ZIGA		
ALT	BKD	CPW	DOHOME	EVER	J	KEX	MATCH	NRF	RS	SIS	SUPER	VIBHA			