

MARKET TALK

กลยุทธ์การลงทุน

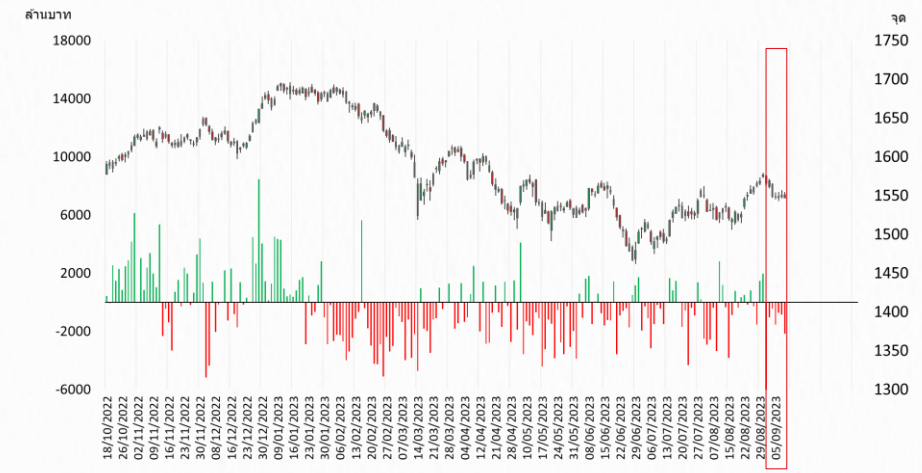


ช่วงเวลา Government Policy Driven

ประเด็นที่จะมีผลในการขับเคลื่อน SET Index ช่วงนี้ได้แก่ การแถลงนโยบายของรัฐบาล เหตุที่เป็นจุดสนใจก็เพราะหลายนโยบายสามารถสร้างความตื่นตัว และสร้างกระแสการเก็งกำไรในหุ้นหลายกลุ่มอุตสาหกรรมในช่วงที่ผ่านมา แต่ในอีกมุมหนึ่งก็เห็นว่าการดำเนินการให้เป็นไปตามแผนงานไม่ใช่เรื่องง่าย และอาจมีผลกระทบต่อฐานะการเงินการคลังในระยะยาว ไม่ว่าจะเป็น การแจก Digital Wallet 10,000 บาท, ค่าโดยสารรถไฟฟ้า 20 บาทตลอดสาย, การปรับลดราคาน้ำมันดีเซล-ไฟฟ้า รวมไปถึงการพักหนี้ฯ ทั้งหมดนี้หากเกิดขึ้นได้จริงในระยะสั้นจะสร้างกระแสเก็งกำไรในหลายกลุ่มเช่น ค่าปลีก, สถาบันการเงิน, อาหาร, ท่องเที่ยว ฯลฯ แต่อย่างไรก็ตามหากมีอุปสรรค ก็อาจเกิดแรงขายทำกำไรออกมาได้ นอกจากนี้อาจต้องระวัง Sell on fact ในหุ้นที่ถูกเก็งกำไรรอบก่อนหน้า ขณะที่หุ้นส่วนที่ดูถูกมองว่าเสียประโยชน์อาจเกิดภาวะ Buy on fact ได้

คาดว่า SET Index อยู่ในภาวะผันผวน และมีการสลับกลุ่มเล่นค่อนข้างเร็ว วันนี้ประเมินกรอบช่วง 1540 – 1554 จุด โดยมีการแถลงนโยบายของรัฐบาลเป็นฉากหลัง หุ้น Top Pick เลือก BGRIM, SCGP และ TRUE

เดือน ก.ย. 66 ต่างชาติ กลับมาขายสุทธิต่อเนื่อง ... มูลค่าการซื้อขายบางลง



ที่มา: SET, สายงานวิจัย บล. เอเชีย พลัส

🕒 11 กันยายน 2566

SUPPORT & RESISTANCE

แนวรับ	1,535-1,540 จุด
แนวต้าน	1,554-1,560 จุด

TOP PICKS

BGRIM	FV@B 48.00
SCGP	FV@B 52.00
TRUE	FV@B 7.15

RESEARCH DIVISION

- บริษัทหลักทรัพย์ เอเชีย พลัส
- เกิดศักดิ์ ทีวีธีระธรรม
- นักวิเคราะห์ปัจจัยพื้นฐานด้านตลาดทุน และทางเทคนิค
- เลขทะเบียนนักวิเคราะห์: 004132
- กราดร เตียรณปราโมทย์
- นักวิเคราะห์ปัจจัยพื้นฐานด้านหลักทรัพย์
- เลขทะเบียนนักวิเคราะห์: 075365
- ภวิต ภัทรภาพค์
- นักวิเคราะห์ปัจจัยพื้นฐานด้านหลักทรัพย์
- เลขทะเบียนนักวิเคราะห์: 117985
- สิริลักษณ์ พันธวงศ์
- ผู้ช่วยนักวิเคราะห์



MARKET TALK

กลยุทธ์การลงทุน

เศรษฐกิจจีนดูดีขึ้น แต่ Tech War อาจทำโลกวุ่น

การออกมาตราการกระตุ้นเศรษฐกิจจีนเพิ่มเติมนับตั้งแต่ช่วงปลายเดือน ก.ค. 2566 ที่ผ่านมา ส่วนใหญ่จะเน้นไปในการบริโภคภายในประเทศ พร้อมกับเร่งแก้ไขปัญหาคอขวดห่วงโซ่อุปทาน ซึ่งคิดเป็นสัดส่วน 1 ใน 4 ของ GDP จีน (ดังตารางด้านล่าง)

Timeline มาตรการกระตุ้นเศรษฐกิจจีน เดือน ก.ค. - ก.ย. 66

Date	Sector	Stimulus
27 ก.ค. 2566 (Politburo Meeting)	Real Estate	รัฐบาลจะปรับปรุงนโยบายที่เกี่ยวข้องกับภาคอสังหาริมทรัพย์ที่ปัญหาความไม่สอดคล้องของอุปสงค์และอุปทานในที่อยู่อาศัย
	Tech	สนับสนุนและส่งเสริมการเติบโตของกลุ่ม internet platform และ พัฒนาอุตสาหกรรม AI
	EV	มาตรการกระตุ้นภายในประเทศด้วยวิธีระยะยาวของรถยนต์ไฟฟ้าสำหรับรถยนต์ไฟฟ้า มาตรการเพิ่มโควตาในการส่งออกแบตเตอรี่รถยนต์ไฟฟ้า มาตรการสนับสนุนด้านเครดิต รวมถึงลดต้นทุนสำหรับยานยนต์ไร้คนขับ
	Consumption	หน่วยงานรัฐบาลจะสนับสนุนการใช้จ่ายของครัวเรือน เช่น เครื่องใช้ไฟฟ้าต่างๆ
2-ส.ค.-66	Consumption	- กำหนดนโยบายการคลังใหม่ โดยการที่ให้อำนาจเงินเฟ้อของรัฐบาลท้องถิ่น - อนุมัติอนุมัติเงินกู้ใหม่จากเงินเฟ้อ-สนับสนุนรัฐบาลและภาคเอกชน - รัฐบาลให้เงินช่วยเหลือแก่ผู้ประกอบการรายย่อยและเกษตรกรรายย่อย รวมถึงเพิ่มจำนวนเที่ยวบินระหว่างประเทศ
	Consumption	รัฐบาลจะลดอัตราภาษีมูลค่าเพิ่ม (VAT) สำหรับผู้ซื้อที่มีรายได้น้อยลงเป็น 4 ปี จากเดิมเป็น 2570 และขยายอัตราภาษีเงินได้บุคคลธรรมดา 1% (เดิมเสียภาษี 3%) หน่วยงานผู้จำหน่ายปลีก-ค้าปลีกในชนบท
15-ส.ค.-66	Consumption, Real Estate	ธนาคารจีนประกาศลดอัตราดอกเบี้ยเงินกู้ PBOC คู่มืออัตราดอกเบี้ยเงินกู้ (MLF) ระยะ 1 ปี ลง 0.15% ไปอยู่ที่ 2.50% (ดำเนินการแบบฉุกเฉิน) และลดอัตราดอกเบี้ยซื้อคืนพันธบัตร (Reverse Repurchase Rate) ระยะ 7 วัน ซึ่งเป็นอัตราดอกเบี้ยนโยบายระยะสั้น ลง 0.10% อยู่ที่ 1.8%
17-ส.ค.-66	Exchange Rate	ธนาคารของรัฐบาลได้ทวงเงินขายเงินดอลลาร์สหรัฐ ที่คลังเงินบาทที่ธนาคารกลางเพื่อไม่ให้เกิดผลกระทบต่อเสถียรภาพของเงินบาทจีน โดยธนาคารกลางจะดำเนินการตามนโยบายที่เข้มงวดมากขึ้น
21-ส.ค.-66	Consumption, Real Estate	ธนาคารจีนเพิ่มขีดความสามารถเงินกู้ 1 ปี จาก 3.55% ที่ 3.45%
30-ส.ค.-66	Real Estate	รัฐบาลจะลดอัตราภาษีเงินได้บุคคลธรรมดา 20% ส่วนหนึ่งถึง 2 เท่าที่ 30% ที่อัตราเดิม Demand ในภาคอสังหาริมทรัพย์
1-ก.ย.-66	Consumption, Real Estate	- ธนาคารรายใหญ่ที่สุด 5 แห่งจะเพิ่มการปล่อยสินเชื่อเงินเฟ้อใหม่ลง 0.05-0.25% - PBOC จะปรับอัตราดอกเบี้ยเงินกู้เงินเฟ้อใหม่ลง 20% (RRR) ลง 2% (อยู่ที่ 4% เดิม) (อยู่ที่ 6%)

ที่มา: สายงานวิจัย บล. เอเชีย พลัส

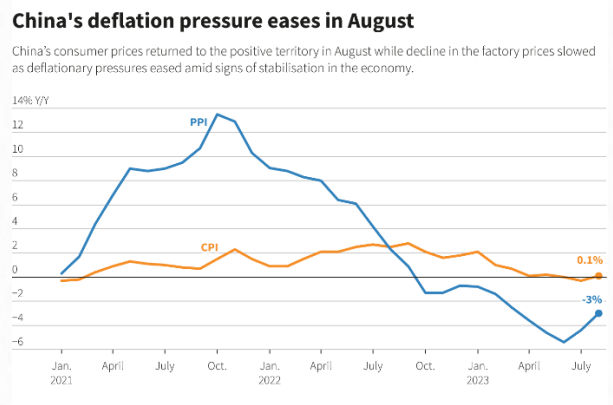
เครื่องยนต์ขับเคลื่อนเศรษฐกิจดังกล่าว ทำให้ภาพรวมของจีนค่อยๆ มีทิศทางที่ดีขึ้นในเดือน ส.ค. สะท้อนจากตัวเลขสำคัญทางเศรษฐกิจที่ออกมาสูงกว่าคาด อาทิ PMI ภาคการผลิต, ยอดนำเข้า-ส่งออก ฯลฯ และล่าสุดเงินเฟ้อจีน (CPI) ออกมาอยู่ที่ +0.1%YoY ตามคาด ขยับเพิ่มขึ้นจากเดือนก่อนที่ -0.3%YoY ซึ่งช่วยลดแรงกดดันจากภาวะเงินฝืด นอกจากนี้เงินเฟ้อในฝั่งผู้ผลิต (PPI) อยู่ที่ -3.0%YoY หดตัวน้อยกว่าตลาดคาดและเดือนก่อนที่ -3.1%YoY และ -4.4%YoY ตามลำดับ

หลายตัวเลขเศรษฐกิจจีนเดือน ส.ค. เริ่มดูดีขึ้น

	Jan/23	Feb/22	Mar/23	Apr/23	May/23	Jun/23	Jul/23	Aug/23	
PMI Manu	Actual	50.1	52.6	51.9	49.2	48.6	49	49.3	49.7
	Forecast	49.8	50.5	51.5	51.4	51.4	49	49.2	49.4
PMI Non-Manu	Actual	52	54.9	55	57	54.9	53.7	52.9	51.1
	Forecast	2.5	1.4	3.2	-0.6	-0.4	-0.5	-1.4	-0.1
Exports (% YoY)	Actual	-6.8	14.8	8.5	-7.5	-12.4	-14.2	-8.9	-2.2
	Forecast	-9.4	-7.0	8.0	-0.4	-9.5	-12.5	-9.2	-2.2
Imports (% YoY)	Actual	-18.2	-1.4	-7.9	-4.5	-6.8	-12.4	-7.3	1
	Forecast	-5.5	-5.0	-5.0	-8.0	-4.0	-5.0	-9.0	1
CPI (% YoY)	Actual	2.1	1	0.7	0.1	0.20	0	-0.3	0.1
	Forecast	2.2	1.9	1	0.4	0.4	0.2	-0.4	0.1
PPI (% YoY)	Actual	-0.8	-1.4	-2.5	-3.6	-4.6	-5.4	-4.4	-3.0
	Forecast	-0.5	-1.3	-2.5	-3.2	-4.3	-5	-4.1	-3.1
Retail sale (% YoY)	Actual	3.5	10.6	18.4	12.7	3.1	2.5	1	1
	Forecast	3.5	7.4	21	13.7	3.2	4.5	3	3
Industrial Production (% YoY)	Actual	2.4	3.9	5.6	3.5	4.4	3.7	3.8	3.8
	Forecast	2.6	4	10.9	3.8	2.7	4.4	4.1	3.8

ที่มา: Bloomberg, สายงานวิจัย บล. เอเชีย พลัส

เงินเฟ้อจีนขยับขึ้นเป็น 0.1% ในเดือน ส.ค.



Source: LSEG Datastream | Reuters, Sep. 9, 2023 | By Kripa Jayaram

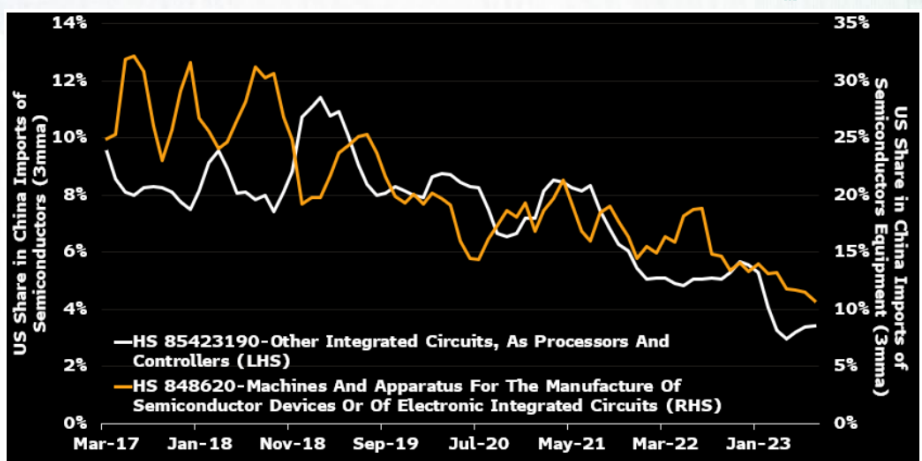
ที่มา: Reuters, สายงานวิจัย บล. เอเชีย พลัส

MARKET TALK

กลยุทธ์การลงทุน

แม้เศรษฐกิจจีนจะดูมีเสถียรภาพมากขึ้น แต่ยังมีความเสี่ยงจาก Tech War ระหว่าง จีน-สหรัฐฯ ที่อาจทวีความรุนแรง โดยเมื่อย้อนดูข้อมูลในอดีต พบว่า สัดส่วนการนำเข้าสินค้าที่เกี่ยวข้องกับ Semiconductors ของจีนในสหรัฐฯ มีแนวโน้มลดลง ต่อเนื่อง นับตั้งแต่ช่วงที่สหรัฐฯ ประกาศทำสงครามการค้ากับจีนในปี 2561 ขณะที่ล่าสุด รัฐบาลจีนได้สั่งขยายคำสั่งห้ามใช้ iPhone ให้ครอบคลุมถึงหน่วยงานที่รัฐบาลให้การสนับสนุนและรัฐวิสาหกิจ ในการทำงาน หรือพกวพาเข้าไปในสำนักงานของรัฐ (ก่อนหน้านี้สั่งห้ามเฉพาะเจ้าหน้าที่รัฐบาลกลาง)

สัดส่วนการนำเข้า Semiconductors ของจีนลดลงในสหรัฐฯ



ที่มา: Bloomberg Economics, China Customs, สายงานวิจัย บล. เอเชีย พลัส

สรุป ภาพรวมเศรษฐกิจจีนเดือน ส.ค. มีทิศทางที่ดีขึ้น หลังจากรัฐบาลจีนได้ออกมาตรการกระตุ้นเศรษฐกิจเพิ่มเติมนับตั้งแต่ช่วงปลายเดือน ก.ค. 2566 ไม่ว่าจะเป็นภาคการผลิต ภาคการค้า และล่าสุดเป็นภาคการบริโภคที่มีสัญญาณเชิงบวก ช่วยลดแรงกดดันภาวะเศรษฐกิจฝืดเคือง อย่างไรก็ตามยังต้องระวังความเสี่ยงจาก Tech War ที่อาจทวีความรุนแรงมากขึ้น

ราคา Comodity ปรับขึ้นแรงเกือบทุกชนิด เก็งกำไรหุ้นกลุ่มได้ประโยชน์

ตั้งแต่ต้นเดือน ก.ย.66 ราคาสินค้าโภคภัณฑ์ หรือ Comodity ปรับขึ้นแรงเกือบทุกชนิด จากสาเหตุการฟื้นตัวของอุตสาหกรรมขึ้นปลายทั้งตลาดในและต่างประเทศ หนุน Demand เพิ่มขึ้นอย่างมีนัยยะ ในช่วง 2H66 เป็นต้นไป โดยมีรายละเอียดแต่ละประเภทดังนี้

MARKET TALK

กลยุทธ์การลงทุน

- ค่าระวางเรือ (BADI) ปรับขึ้น 9.2%(mtd) ติดต่อกันกลุ่ม Logistic อาทิ PSL TTA WICE III SJWD ซึ่งผลประกอบการช่วง 2H66 มีโอกาสดีกว่า 1H66 จากการเข้าสู่ช่วง High season ของหุ้นกลุ่มนี้
- ราคายางแท่ง/ยางแผ่น ปรับขึ้น 3.5%-6%(Mtd) จากความคาดหวังได้แรงเสริมจากมาตรการภาครัฐฯในการรักษาเสถียรภาพราคายาง ติดต่อกันกลุ่มส่งออกยาง อาทิ STA TRUBB NER
- ราคาน้ำตาล ปรับขึ้น 5%(mtd) จากรัฐบาลอินเดียเตรียมประกาศห้ามส่งออกน้ำตาลฤดูหนาว(ต.ค.66)ซึ่งเป็นผู้ส่งออกน้ำตาลรายใหญ่สุดของโลก หนุน Supply ลดลง ติดต่อกันกลุ่มส่งออกน้ำตาลอย่าง KSL KTIS
- ราคาน้ำมันดิบ BRENT WTI ปรับขึ้น 4.3%-4.6%(mtd) จากความกังวลภาวะน้ำมันตึงตัวจากกลุ่ม OPEC+ ติดต่อกันกลุ่มน้ำมันอย่าง PTT PTTEP IRPC SPRC TOP

ผลตอบแทนของ Commodity

	Last	%Chg	%MTD	%YTD
BADI	1186	3.94%	9.21%	-21.72%
Newcastle Coal	163.9	0.15%	0.86%	-42.70%
Cotton	84.41	0.94%	-4.19%	1.25%
Natural Gas	2.605	1.01%	-5.89%	-37.59%
กากถั่วเหลือง	401.4	1.54%	0.64%	-2.48%
ยางแท่ง	143.3	-1.51%	6.15%	10.06%
Sugar	26.31	-1.39%	4.99%	47.64%
ยางแผ่น	157.2	-0.69%	3.63%	3.42%
WTI	87.51	0.74%	4.64%	9.03%
ถั่วเหลือง	1363	0.26%	-0.42%	-3.79%
Brent	90.65	0.81%	4.36%	5.52%

ที่มา: สายงานวิจัย บล. เอเซีย พลัส

สรุป ราคา commodity ปรับตัวขึ้นแรงตั้งแต่ต้นเดือน ก.ย.66 และมี momentum ปรับตัวขึ้นต่อ จาก Demand ที่โอกาสฟื้นตัว และ Supply ที่หดหาย กลยุทธ์การลงทุนเน้นกลุ่มหุ้นที่ได้ประโยชน์จากประเด็นดังกล่าว ชอบ III SJWD STA NER KSL PTTEP TOP เป็นต้น

ช่วงเวลา Government Policy Driven

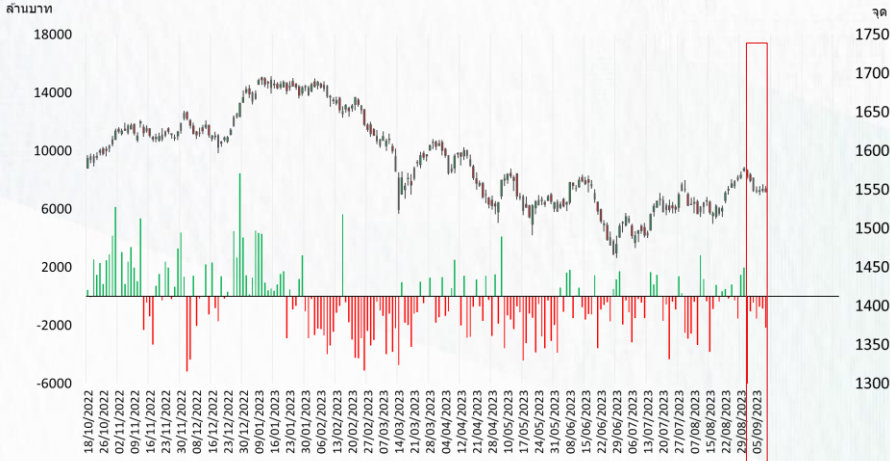
ในวันศุกร์ที่ผ่านมา ตลาดหุ้นไทยเหลือมูลค่าซื้อขายต่อวันเพียง 3.5 หมื่นล้านบาท (ลดลงกว่า 28% เมื่อเทียบกับมูลค่าซื้อขายเฉลี่ยในช่วง 2 สัปดาห์ที่ผ่านมา) ซึ่งสอดคล้องกับตลาดหุ้นเอเชียขาดแรงขับเคลื่อนใหม่ๆ กดดันให้มูลค่าซื้อขายในหลายๆ แห่งเบาบาง หรือลดลงไป 20% เมื่อเทียบกับมูลค่าซื้อขายเฉลี่ยในช่วงเวลาเดียวกัน

MARKET TALK

กลยุทธ์การลงทุน

นอกจากนี้ SET Index ที่ฟื้นขึ้นมาแรงและเร็ว ช่วงรอยต่อได้รัฐบาลใหม่จาก 1506 จุดขึ้นไปถึง 1579 จุด ก็เริ่มเห็นการทยอยขายทำกำไรจากต่างชาติออกมาในเดือน ก.ย. นี้ ต่างชาติขายสุทธิหุ้นไทยทุกวันกว่า 6.8 พันล้านบาท กดดันให้ SET Index ล่าสุดย่อตัวลงมาอยู่ที่ 1547 จุด

เดือน ก.ย. 66 ต่างชาติ กลับมาขายสุทธิต่อเนื่อง ... มูลค่าการซื้อขายบางลง



ที่มา: Bloomberg, สายงานวิจัย บล. เอเชีย พลัส (1 – 8 ก.ย. 66)

ส่วนประเด็นที่จะมีผลในการขับเคลื่อน SET Index ในสัปดาห์นี้ ได้แก่ การแถลงนโยบายของรัฐบาล เหตุที่เป็นจุดสนใจ เพราะหลายนโยบายสามารถสร้างความตื่นตัว และสร้างกระแสการเก็งกำไรในหุ้นหลายกลุ่มอุตสาหกรรมในช่วงที่ผ่านมา แต่ในอีกมุมหนึ่งก็เห็นว่าการดำเนินการให้เป็นไปตามแผนงานไม่ใช่เรื่องง่าย และอาจมีผลกระทบต่อฐานะการเงินการคลังในระยะยาว ไม่ว่าจะเป็น การแจก Digital Wallet 10,000 บาท, ค่าโดยสารรถไฟฟ้า 20 บาทตลอดสาย, การปรับลดราคาน้ำมันดีเซล-ไฟฟ้า รวมไปถึงการพักหนี้ฯ ทั้งหมดนี้หากเกิดขึ้นได้จริงในระยะสั้น จะสร้างกระแสเก็งกำไรในหลายกลุ่มเช่น ค่าปลีก, สถาบันการเงิน, อาหาร, ท่องเที่ยว ฯลฯ แต่อย่างไรก็ตามหากมีอุปสรรค ก็อาจเกิดแรงขายทำกำไรออกมาได้ นอกจากนี้อาจต้องระวัง Sell on fact ในหุ้นที่ถูกเก็งกำไรรอบก่อนหน้า ขณะที่หุ้นส่วนที่ถูกมองว่าเสียประโยชน์อาจเกิดภาวะ Buy on fact ได้

สรุป คาดว่า SET Index อยู่ในภาวะผันผวน และมีการสลับกลุ่มเล่นค่อนข้างเร็ว วันนี้ประเมินกรอบช่วง 1540 – 1554 จุด โดยมีการแถลงนโยบายของรัฐบาลเป็นฉากหลัง
หุ้น Top Pick เลือกร BGRIM, SCGP และ TRUE

ANTI-CORRUPTION PROGRESS INDICATOR

คำอธิบายผลการประเมินแต่ละระดับ

ระดับที่ 1 มีนโยบาย (Committed)

มีคำมั่นหรือมติคณะกรรมการในเรื่องการดำเนินธุรกิจที่จะไม่มีส่วนเกี่ยวข้องกับการทุจริตและการดูแลให้บริษัทปฏิบัติตามกฎหมายที่เกี่ยวข้อง

ระดับที่ 2 ประกาศเจตนา (Declared)

มีการประกาศเจตนาเป็นแนวร่วมปฏิบัติของภาคเอกชนไทยในการต่อต้านการทุจริต (CAC) หรือโครงการต่อต้านการทุจริตที่กำหนดให้องค์กรต้องมีกระบวนการในตนเองเดียวกัน

ระดับที่ 3 มีมาตรการป้องกัน (Established)

มีมาตรการป้องกัน การประเมินความเสี่ยง การสื่อสารและฝึกอบรมแก่พนักงาน รวมทั้งการดูแลให้มีการดำเนินการและการทบทวนความเหมาะสมของมาตรการอย่างสม่ำเสมอ

ระดับที่ 4 ได้รับการรับรอง (Certified)

มีการสอบทานจากคณะกรรมการตรวจสอบหรือผู้สอบบัญชีที่สำนักงาน ก.ส.ต. ให้ความเห็นชอบ และได้รับการรับรองหรือผ่านการตรวจสอบเพื่อความเชื่อมั่นอย่างเป็นทางการจากหน่วยงานภายนอก (เช่น CAC)

ระดับที่ 5 ขยายผลสู่ผู้ที่เกี่ยวข้อง (Extended)


มีการขยายผลการดำเนินนโยบายต่อต้านการทุจริตสู่ผู้ที่เกี่ยวข้องในห่วงโซ่อุปทาน และการเปิดเผยข้อมูลที่เกี่ยวข้องกับกรณีทุจริตที่เกิดขึ้น


เปิดเผยบ้างแต่ไม่เปิดเผยที่ชัดเจน


ไม่เปิดเผยหรือไม่เปิดเผย

CG SCORE: การจัดอันดับบรรษัทภิบาล

คำอธิบายผลการประเมินแต่ละระดับ

ระดับคะแนน 5 (90-100) : ดีเลิศ 

ระดับคะแนน 4 (80-89) : ดีมาก 

ระดับคะแนน 3 (70-79) : ดี 

NR. : ไม่ปรากฏชื่อในรายงาน CGR

"Disclaimer: การเปิดเผย (ก) ผลสำรวจในเรื่องการกำกับดูแลกิจการ (Corporate Governance Report) ที่จัดทำโดยสมาคมส่งเสริมสถาบันกรรมการบริษัทไทย (IOD) และ (ข) ผลการประเมินดัชนีชี้วัดความคืบหน้าการป้องกันการมีส่วนเกี่ยวข้องกับการทุจริตคอร์รัปชัน (Anti-Corruption Progress Indicators) ที่จัดทำโดยสถาบันที่เกี่ยวข้อง ซึ่งมีการเปิดเผยโดยสำนักงานคณะกรรมการกำกับหลักทรัพย์และตลาดหลักทรัพย์นี้ เป็นการสำรวจและประเมินโดยสมาคมหรือสถาบันที่เกี่ยวข้องจากข้อมูลที่ได้รับจากบริษัทจดทะเบียนตามที่บริษัทจดทะเบียนได้ระบุใน (ก) แบบแสดงข้อมูลตามหลักเกณฑ์ Corporate Governance Report of Thai Listed Companies (CGR) ประจำปี และ (ข) แบบแสดงข้อมูลเพื่อการประเมิน Anti-Corruption ซึ่งได้อ้างอิงข้อมูลมาจากแบบแสดงรายการข้อมูลประจำปี (แบบ 56-1) รายงานประจำปี (แบบ 56-2) หรือในเอกสารและหรือรายงานอื่นที่เกี่ยวข้องของบริษัทจดทะเบียนนั้น แล้วแต่กรณี โดยเป็นการสำรวจและประเมินจากข้อมูลของบริษัทจดทะเบียนที่มีการเปิดเผยต่อสาธารณะ และเป็นข้อมูลที่ผู้ลงทุนทั่วไปสามารถเข้าถึงได้ และเป็นการดำเนินการตามนโยบายของสำนักงานคณะกรรมการกำกับหลักทรัพย์และตลาดหลักทรัพย์

ทั้งนี้ ผลการสำรวจหรือผลการประเมินดังกล่าวเป็นการนำเสนอในมุมมองของ IOD หรือสถาบันที่เกี่ยวข้องซึ่งเป็นบุคคลภายนอก โดยมีได้เป็นการประเมินการปฏิบัติตามของบริษัทย่อยในตลาดหลักทรัพย์แห่งประเทศไทย และมีได้ใช้ข้อมูลภายในเพื่อการประเมินแต่อย่างใด

เนื่องจากผลสำรวจหรือผลการประเมินดังกล่าวเป็นเพียงผลสำรวจหรือผลการประเมิน ณ วันที่ปรากฏในผลสำรวจหรือผลการประเมินเท่านั้น ดังนั้น ผลสำรวจหรือผลการประเมินจึงอาจเปลี่ยนแปลงได้ภายหลังวันดังกล่าว หรือเมื่อข้อมูลที่เกี่ยวข้องมีการเปลี่ยนแปลง ทั้งนี้ บริษัทหลักทรัพย์ [ฯ] มิได้ยืนยัน ตรวจสอบ หรือรับรองความถูกต้องครบถ้วนของผลสำรวจหรือผลการประเมินดังกล่าวแต่อย่างใด"

CG SCORE: การจัดอันดับบริษัทมหาชน



AAV	AUCT	BRR	CPF	EPG	HANA	KCE	MC	NWR	PPS	RS	SEAOIL	SST	THANI	TQM	U
ADVANC	AWC	BTS	CPI	ETC	HARN	KKP	MCOT	NYT	PR9	S	SE-ED	STA	THCOM	TRC	UAC
AF	AYUD	BTW	CPN	FPI	HMPRO	KSL	METCO	OISHI	PREB	S & J	SELIC	STEC	THG	TRU	UBIS
AH	BAFS	BWG	CRC	FPT	ICC	KTB	MFEC	OR	PRG	SAAM	SENA	STI	THIP	TRUE	UV
AIRA	BANPU	CENTEL	CFRESH	DDD	FSMART	ICHI	KTC	MINT	ORI	SABINA	SHR	SUN	THRE	TSC	VGI
AKP	BAY	CFRESH	DDD	GBX	III	LALIN	MANO	OSP	PROUD	SAMART	SIRI	SUSCO	THREL	TSR	VIH
AKR	BBL	CHEWA	DELTA	GC	ILINK	LANNA	MOONG	OTO	PSH	SAMTEL	SIS	SUTHA	TIP	TSTE	WAC
ALT	BCP	CHO	DEMCO	GCAP	ILM	LH	MSC	PAP	PSL	SAT	SITHAI	SVI	TIPCO	TSTH	WAV
AMA	BCPG	CIMBT	DRT	GFPT	INTUCH	LHFG	MTC	PCSGH	PTG	SC	SMK	SYMC	TISCO	TTA	WHA
AMATA	BDM5	CK	DTAC	GGC	IP	LIT	MVP	PDG	PTT	SCB	SMPC	SYNTEC	TK	TTB	WHA
AMATAV	BEM	CKP	DUSIT	GLAND	IRPC	LPN	NCL	PDJ	PTTEP	SCC	SNC	TACC	TKT	TTCL	WICI
ANAN	BGC	CM	EA	GLOBAL	ITEL	MACO	NEP	PG	PTTGC	SCCC	SONIC	TASCO	TMT	TTW	WINI
AOT	BGRIM	CNT	EASTW	GPI	IVL	MAJOR	NER	PHOL	PYLON	SCG	SPALI	TCAP	TNDT	TU	ZEN
AP	BIZ	COM7	ECF	GPSC	SENAJ	MAKRO	NKI	PLANB	Q-CON	SCGP	SPI	TEAMG	TNITY	TVD	
ARIP	BKI	COMAN	ECL	GRAMMY	JWD	MALEE	NOBLE	PLANET	QH	SCM	SPRC	TFMAMA	TOA	TVI	
ARROW	BOL	COTTO	EE	GULF	K	MBK	NSI	PLAT	QTC	SDC	SPVI	TGH	TOP	TVO	
ASP	BPP	CPALL	EGCO	GUNKUL	KBANK	MST	NVD	PORT	RATCH	SEAFCO	SSSC	THANA	TPBI	TWPC	



2S	APCS	BEYOND	CMC	ESSO	HYDRO	JMT	LOXLEY	NCAP	PPP	SA	SKE	STANLY	TITLE	TSE	WP
7UP	APURE	BFIT	COLOR	ESTAR	ICN	KBS	LRH	NCH	PPPM	SAK	SKN	STGT	TKN	TVT	XO
ABICO	AQUA	BJC	CPL	ETE	IFS	KCAR	LST	NETBAY	PRIME	SALEE	SKR	STOWER	TKS	TWP	XPG
ABM	ASAP	BJCHI	CPW	FE	IMH	KEX	M	NEX	PRIN	SAMCO	SKY	STPI	TM	UEC	YUAS.
ACE	ASEFA	BLA	CRD	FN	IND	KGI	MATCH	NINE	PRINC	SANKO	SLP	SUC	TMC	UMI	
ACG	ASIA	BR	CSC	FNS	INET	KIAT	MBAX	NRF	PSTC	SAPPE	SMIT	SWC	TMD	UOBKH	
ADB	ASIAN	BROOK	CSP	FORTH	INSET	KISS	MEGA	NTV	PT	SAWAD	SMT	SYNEX	TMI	UP	
AEONTS	ASIMAR	CBG	CWT	FSS	INSURE	KOOL	META	OCC	QLT	SCI	SNP	T	TMILL	UPF	
AGE	ASK	CEN	DCC	FTE	IRC	KTIS	MFC	OGC	RBF	SCN	SO	TAE	TNL	UPOIC	
AHC	ASN	CGH	DCON	FVC	IRCP	KUMWEL	MGT	PATO	RCL	SCP	SORKON	TAKUNI	TNP	UTP	
AIT	ATP30	CHARAN	DHOUSE	GEL	IT	KUN	MICRO	PB	RICHY	SE	SPA	PTECH	TOG	VCOM	
ALL	B	CHAYO	DOD	GENCO	ITD	KWC	MILL	PICO	RML	SFLEX	SPC	TCC	TPA	VL	
ALLA	BA	CHG	DOHOME	GUS	J	KWM	MITSIB	PIMO	ROJNA	SFP	SPCG	TCMC	TPAC	VNT	
ALUCON	BAM	CHOTI	DV8	GYT	JAS	L&E	MK	PJW	RPC	SFT	SR	TEAM	TPCS	VPO	
AMANAH	BC	CHOW	EASON	HEMP	JCK	LDC	MODERN	PL	RT	SGF	SRICHA	TFG	TPS	VRANDA	
AMARIN	BCH	CI	EFORL	HPT	JCKH	LEO	MTI	PM	RWI	SIAM	SSC	TFI	TRFN	WGE	
APCO	BEC	CIG	ERW	HTC	JMART	LHK	NBC	PMTA	S11	SINGER	SSF	TIGER	TRT	WIK	



A	AU	BSBM	CMO	F&D	IHL	KCM	MCS	NOVA	PRAKIT	SABUY	SPACK	TCCC	TPOLY	VIBHA	
AI	B52	BSM	CMR	FMT	IIG	KK	MDX	NPK	PRAPAT	SF	SPG	THMUI	TOR	W	
AIE	BEAUTY	BTNC	CPT	GIFT	INGRS	KKC	MJD	NUSA	PRECHA	SGP	SO	TNH	TTI	WIN	
AJ	BGT	BYD	CRANE	GLOCON	INOX	KWI	MORE	ALPHAX	PTL	SCT	SSP	TNR	TYCN	WORK	
AMC	BH	CAZ	CSR	GREEN	JAK	KYE	MUD	PAF	RCI	SIMAT	STARK	TOPP	UKEM	WPH	
APP	BIG	CCP	D	GSC	JR	LEE	NC	PF	RJH	SIB	STC	TPCH	UMS	YGG	
AQ	BLAND	CCD	EKH	GTB	JTS	LPH	NDR	PK	RP	SK	SUPER	TPPL	UNIQ	ZIGA	
ARIN	BM	CITY	EMC	TECH	JUBILE	MATI	NFC	PLE	RPH	SMART	SVOA	TPIPP	UFA		
AS	BROCK	CMAN	EP	HUMAN	KASET	M-CHAI	NNCL	PPM	RSP	SOLAR	TC	TPAS	UREKA		

Anti-corruption Progress Indicator ปี 2 กลุ่ม

ได้รับการรับรอง

2S	B	BWG	DELTA	FSS	IFEC	KTB	MFEC	OGC	PREB	SAAM	SMK	SYNTEC	TKT	TTCL	WICE
ADVANC	BAFS	CEN	DEMCO	FTE	IFS	KTC	MINT	ORI	PRG	SABINA	SMPC	TAE	TMK	TU	WIK
AF	BAM	CENTEL	DIMET	GBX	ILINK	KWC	MONO	PAP	PRINC	SAPPE	SNC	TAKUNI	TMILL	TVD	XO
AI	BANPU	CFRESH	DRT	GC	INET	KWI	MOONG	PATO	PRM	SAT	SNP	TASCO	TMT	TVI	ZEN
AIE	BAY	CGH	DTAC	GCAP	INSURE	L&E	MSC	PB	PROS	SC	SORKON	PTECH	TNITY	TVO	
AIRA	BBL	CHEWA	DUSIT	GEL	INTUCH	LANNA	MST	PCSGH	PSH	SCB	SPACK	TCAP	TNL	TWPC	
AKP	BCH	CHOTI	EA	GFPT	IRC	LH	MTC	PDG	PSL	SCC	SPALI	TCMC	TNP	U	
AMA	BCP	CHOW	EASTW	GGC	IRPC	LHFG	MTI	PDJ	PSTC	SCCC	SPC	TFG	TNR	UBE	
AMANAH	BCPG	CIG	ECL	GUS	ITEL	LHK	NBC	PE	PT	SCG	SPI	TFI	TOG	UBIS	
AMATA	BEYOND	CIMBT	EGCO	GPI	IVL	LPN	NEP	PG	PTG	SCN	SPRC	TFMAMA	TOP	UEC	
AMATAV	BGC	CM	EP	GPSC	JKN	LRH	NINE	PHOL	PTT	SEAOIL	SRICHA	TGH	TOPP	UKEM	
AP	BGRIM	CMC	EPG	GSTEEL	K	M	NKI	PK	PTTEP	SE-ED	SSF	THANI	TPA	UOBKH	
APCS	BJCHI	COM7	ERW	GUNKUL	KASET	MAKRO	NATION	PL	PTTGC	SELIC	SSP	THCOM	TPP	UPF	
AQUA	BKI	COTTO	ESTAR	HANA	KBANK	MALEE	NNCL	PLANB	Q-CON	SENA	SSSC	THIP	TRU	UV	
ARROW	BLA	CPALL	ETE	HARN	KBS	MBAX	NOBLE	PLANET	QH	SGP	SST	THRE	TRUE	VGI	
ASIAN	BPP	CPF	FE	HEMP	KCAR	MBK	NOK	PLAT	QLT	SINGER	STA	THREL	TSC	VIH	
ASK	BROOK	CPI	FNS	HMPRO	KCE	MC	NSI	PM	QTC	SIRI	STOWER	TIDLOR	TSTE	VNT	
ASP	BRR	CPN	FPI	HTC	KGI	MCOT	NWR	PPP	RATCH	SITHAI	SUSCO	TIPCO	TSTH	WACOAL	
AWC	BSBM	CSC	FPT	ICC	KKP	META	OCC	PPPM	RML	SKR	SVI	TISCO	TTA	WHA	
AYUD	BTS	DCC	FSMART	ICHI	KSL	MFC	ALPHAX	PPS	S & J	SMIT	SYMC	TKS	TTB	WHAUP	

ประกาศเจตนาสมัคร

7UP	APCO	CHG	CRC	ECF	GULF	JMART	KUMWEL	MILL	NUSA	SAK	SSS	TQM	WIN		
ABICO	AS	CPL	DDD	EKH	III	JMT	LDC	NCL	PIMO	SCGP	STECH	TSI	YUASA		
AJ	BEC	CPR	DHOUSE	ETC	INOX	JR	MAJOR	NOVA	PR9	SCM	STGT	VCOM	ZIGA		
ALT	BKD	CPW	DOHOME	EVER	J	KEX	MATCH	NRF	RS	SIS	SUPER	VIBHA			