

MARKET TALK

กลยุทธ์การลงทุน



ดูดีขึ้น แต่ทางวิ่งยังไม่โล่งเสียทีเดียว

การที่ SET Index ดัดตัวกลับขึ้นมาขยับบริเวณ 1545 จุดได้ พร้อมแรงซื้อสุทธิ และการเปิด long Future ของนักลงทุนต่างชาติ ถือเป็นสัญญาณเชิงบวก และมีโอกาสที่จะเห็น Momentum เหวี่ยงขึ้นต่อของ SET Index สำหรับปัจจัยแวดล้อมเชิงพื้นฐาน ประเด็นขับเคลื่อนหลักยังมาจากความคาดหวังเชิงบวกจากแผนนโยบายกระตุ้นเศรษฐกิจของรัฐบาล บวกกับ ทิศทางราคาน้ำมันที่ปรับสูงขึ้น ซึ่งน่าจะเป็นผลดีต่อหุ้นในกลุ่มน้ำมัน โรงกลั่น และ ปิโตรเคมี นอกจากนี้ยังมีความคาดหวังเชิงบวกจากการที่เศรษฐกิจจีน ค่อยๆ พื้นตัวกลับขึ้นมาได้ แต่อย่างไรก็ตาม มีสัญญาณที่ต้องจับตาด้วยความระมัดระวัง คือ Bond Yield ที่ดัดตัวสูงขึ้น โดยล่าสุด Bond Yield อายุ 10 ปี ปรับขึ้นไปใกล้ 3% ส่วน 1 ปี ปรับขึ้นไปสูงกว่าดอกเบี้ยนโยบาย ซึ่งหากว่ายิงทรงระดับสูง อาจกดดัน Valuation ของ SET Index คาดว่า SET Index น่าจะเคลื่อนไหวผันผวนในทิศทางปรับขึ้น ประเมินกรอบช่วง 1542 – 1558 จุด โดยที่จะมีแนวต้านที่แข็งแกร่งระดับถัดไปบริเวณ 1570 – 1580 จุด หุ้น Top Pick วันนี้เลือก CPALL, III และ TOP

🕒 15 กันยายน 2566

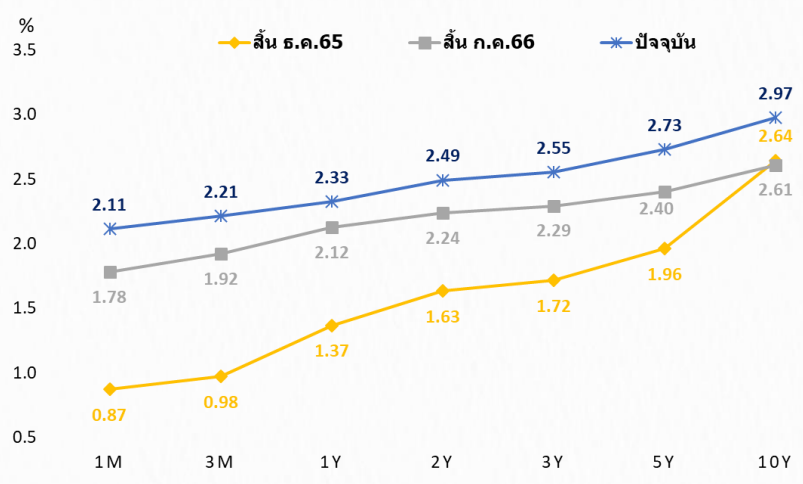
SUPPORT & RESISTANCE

แนวรับ	1,542 จุด
แนวต้าน	1,550-1,558 จุด

TOP PICKS

CPALL	FV@B 65.50
III	FV@B 18.10
TOP	FV@B 60.00

Bond Yield ไทยขยับขึ้นมาเร็วในช่วงที่ผ่านมา



ที่มา: ThaiBMA, สายงานวิจัย บล. เอเชีย พลัส

RESEARCH DIVISION

บริษัทหลักทรัพย์ เอเชีย พลัส
 เกิดศักดิ์ ทวีธีระธรรม
 นักวิเคราะห์ปัจจัยพื้นฐานด้านตลาดทุน และทางเทคนิค
 เลขทะเบียนนักวิเคราะห์: 004132

กราด เตียรณปราโมทย์
 นักวิเคราะห์ปัจจัยพื้นฐานด้านหลักทรัพย์
 เลขทะเบียนนักวิเคราะห์: 075365

ภวิศ ภัทราพงศ์
 นักวิเคราะห์ปัจจัยพื้นฐานด้านหลักทรัพย์
 เลขทะเบียนนักวิเคราะห์: 117985

สิริลักษณ์ พันธวงศ์
 ผู้ช่วยนักวิเคราะห์

ข้อมูลในเอกสารฉบับนี้ รวบรวมมาจากแหล่งข้อมูลที่น่าเชื่อถือ อย่างไรก็ดี บริษัทหลักทรัพย์ เอเชีย พลัส จำกัด ไม่สามารถที่จะยืนยันหรือรับรองความถูกต้องของข้อมูลเหล่านี้ได้ ไม่ว่าประการใดๆ บทวิเคราะห์ในเอกสารนี้ จัดทำขึ้นโดยอ้างอิงหลักเกณฑ์ทางวิชาการเกี่ยวกับหลักการวิเคราะห์ และมิได้เป็นการชี้นำ หรือเสนอแนะให้ซื้อหรือขายหลักทรัพย์ใดๆ การตัดสินใจซื้อหรือขายหลักทรัพย์ใดๆ ของผู้อ่าน ไม่ว่าจะเกิดจากการอ่านบทความในเอกสารนี้หรือไม่ก็ตาม ล้วนเป็นผลจากการใช้วิจารณญาณของผู้อ่าน โดยไม่มีส่วนเกี่ยวข้องกับหรือผูกพันใดๆ กับ บริษัทหลักทรัพย์ เอเชีย พลัส จำกัด ไม่ว่ากรณีใด



MARKET TALK

กลยุทธ์การลงทุน

ถึงเวลาสินทรัพย์เสี่ยงเข้าสู่โหมด Risk-on

วานนี้ตลาดหุ้นโลกเข้าสู่โหมด Risk-on อีกครั้ง โดยในฝั่งสหรัฐฯ ปิดตัวเพิ่มขึ้นราว 0.8% - 1.4% ขณะที่ฝั่งยุโรปปิดตัวขึ้นเฉลี่ยมากกว่า 1% หลังมีปัจจัยบวกเข้ามาในหลายประเทศ โดยเริ่มจาก

สหรัฐฯ ในปัจจุบันตลาดอยู่บนความคาดหวังว่า Fed จะหยุดขึ้นดอกเบี้ยในปีนี้ ขณะที่ตัวเลขเศรษฐกิจของสหรัฐฯ ล่าสุดยังมีทิศทางค่อนข้างแข็งแกร่ง

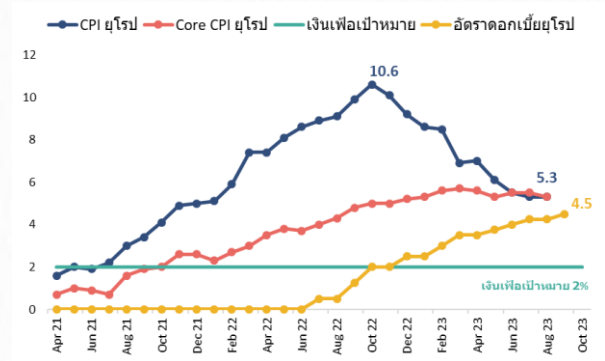
- เงินเฟ้อฝั่งผู้ผลิต (ดัชนี PPI) เดือน ส.ค. +0.7%MoM สูงกว่าตลาดคาดที่ +0.4%MoM หลักๆ มาจากราคาพลังงานและค่าขนส่ง
- ยอดค้าปลีก (Retail Sales) เดือน ส.ค. +0.6%MoM สูงกว่าตลาดคาดที่ +0.6%MoM สะท้อนการบริโภคพลังงานที่เพิ่มขึ้น
- จำนวนผู้ขอสวัสดิการว่างงานล่าสุดอยู่ที่ 220,000 ราย ต่ำกว่าตลาดคาดที่ 225,000 ราย และปรับตัวขึ้นจากเดือนก่อนเพียงเล็กน้อยที่ 217,000 ราย บ่งชี้ภาคแรงงานสหรัฐฯ ยังคงไม่ได้แย่มาก

ยุโรป ECB มีมุมมองว่าเศรษฐกิจยุโรปในปัจจุบันยังร้อนแรง โดยเงินเฟ้อในเดือน ส.ค. อยู่ที่ 5.3%YoY ทำให้การประชุมนโยบายการเงินคืบหน้า ECB เซอร์ไพรส์ตลาดขึ้นดอกเบี้ยอีก 0.25% สู่ 4.5% โดยเป็นการปรับขึ้น 10 ครั้งติดต่อกัน

ตัวเลขเศรษฐกิจสหรัฐฯ ส.ค. แข็งแกร่ง

Time	Cur.	Imp.	Event	Actual	Forecast	Previous
Thursday, September 14, 2023						
19:30	USD	☆☆☆	PPI (MoM) (Aug)	0.7%	0.4%	0.4%
19:30	USD	☆☆☆	PPI (YoY) (Aug)	1.6%	1.2%	0.8%
19:30	USD	☆☆☆	Core PPI (MoM) (Aug)	0.2%	0.2%	0.4%
19:30	USD	☆☆☆	Core PPI (YoY) (Aug)	2.2%	2.2%	2.4%
19:30	USD	☆☆☆	Retail Sales (MoM) (Aug)	0.6%	0.2%	0.5%
19:30	USD	☆☆☆	Retail Sales (YoY) (Aug)	2.47%		2.64%
19:30	USD	☆☆☆	Initial Jobless Claims	220K	225K	217K

ดอกเบี้ย & เงินเฟ้อ ของยุโรป



ที่มา: Investing, สายงานวิจัย บล. เอเชีย พลัส

ที่มา: Bloomberg, สายงานวิจัย บล. เอเชีย พลัส

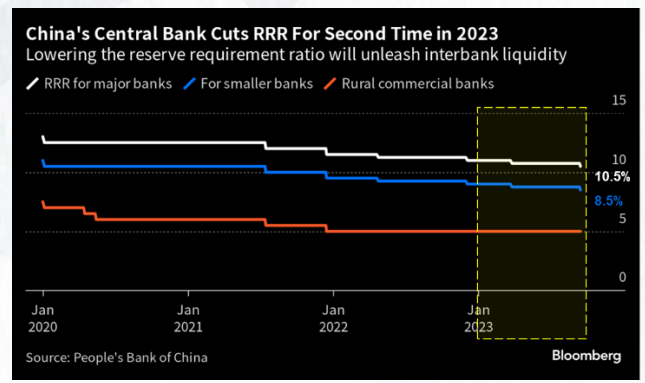
จีน PBOC ประกาศปรับลด RRR อีก 0.25% เป็นครั้งที่ 2 ในปีนี้ (ครั้งแรกปรับลด 0.25% ในเดือนมี.ค.) เพื่อเพิ่มความสามารถในการปล่อยกู้ของธนาคารต่างๆ และเอื้อต่อการออกพันธบัตรท้องถิ่น ขณะที่รัฐบาลท้องถิ่นเร่งออก "Special Bond" เพื่อนำไปลงทุนในโครงสร้างพื้นฐาน ก่อนถึง Deadline ในเดือน ก.ย.

MARKET TALK

กลยุทธ์การลงทุน

ไทย ม.หอการค้าไทย เผยดัชนีความเชื่อมั่นผู้บริโภคเดือนส.ค.66 อยู่ที่ระดับ 56.9 ซึ่งเป็นการปรับตัวดีขึ้นครั้งแรกในรอบ 14 เดือน หลังไทยได้นายกฯ ใหม่ บวกกับภาคการท่องเที่ยวยังขยายตัวได้ดี

PBOC หั่น RRR อีก 0.25% เป็นครั้งที่ 2 ในปี



ที่มา: Bloomberg, สายงานวิจัย บล. เอเชีย พลัส

ดัชนีเชื่อมั่นผู้บริโภคไทย ส.ค. เพิ่มขึ้น

ดัชนีความเชื่อมั่นของผู้บริโภคของประเทศไทย

รายการ	ธ.ค.	ม.ค.	ก.พ.	มี.ค.	เม.ย.	พ.ค.	มิ.ย.	ก.ค.	ส.ค.
ดัชนีความเชื่อมั่นของผู้บริโภค	49.7	51.7	52.6	53.8	55.0	55.7	56.7	55.6	56.9
ดัชนีความเชื่อมั่นของผู้บริโภคในปัจจุบัน	34.6	36.3	37.0	38.0	39.5	40.5	41.6	40.7	41.7
ดัชนีความเชื่อมั่นของผู้บริโภคในอนาคต	56.9	59.2	60.2	61.4	62.5	63.1	63.9	62.8	64.2

ที่มา: ม.หอการค้าไทย, สายงานวิจัย บล. เอเชีย พลัส

สรุป ปัจจัยแวดล้อมเต็มไปด้วยสัญญาณบวก ตั้งแต่ค่าพรอมเชอร์ธุรกิจสหรัฐ-ยุโรปยังสามารถขยายตัวได้ ขณะที่ในโซนเอเชียอย่างจีน PBOC ประกาศปรับลด RRR เพื่อเพิ่มสภาพคล่องในการปล่อยสินเชื่อ ส่วนบ้านเราเริ่มเห็นภาพความเชื่อมั่นของผู้บริโภคที่มากขึ้น หลังได้นายกฯ ใหม่ บวกกับภาคการท่องเที่ยวยังขยายตัวได้ดี

ทิศทางขาขึ้นของราคาน้ำมันดิบโลก ตีต่อหุ้ไหน?

ราคาน้ำมันดิบในตลาดโลกยังอยู่ในทิศทางขาขึ้น รับแรงหนุนจากความกังวลด้านอุปทานน้ำมันตึงตัว หลังจากกลุ่ม OPEC+ ประกาศปรับลดกำลังการผลิตของกลุ่มฯ ลง 2 ล้านบาร์เรลต่อวัน ต่อเนื่องไปจนถึงสิ้นปี 2566 รวมถึงการประกาศขยายเวลาการปรับลดกำลังการผลิตน้ำมันดิบของซาอุดีอาระเบียโดยสมัครใจจำนวน 1 ล้านบาร์เรลต่อวัน ไปเรื่อยๆ นับตั้งแต่เดือน ก.ค. ซึ่งล่าสุดได้ขยายเวลาปรับลดกำลังการผลิตน้ำมันโดยสมัครใจออกไปจนถึงสิ้นปี 2566 เช่นกัน ทำให้ซาอุดีอาระเบียจะผลิตน้ำมันที่ 9 ล้านบาร์เรลต่อวัน อีกทั้งในส่วนของรัสเซียเองก็ประกาศว่าจะลดการส่งออกน้ำมัน 3 แสนบาร์เรลต่อวัน ไปถึงสิ้นปี 2566 ด้วย ซึ่งจากประเด็นต่างๆ ที่กล่าวข้างต้นสะท้อนให้เห็นมุมมองการควบคุมระดับราคาโดยผู้ผลิตรายใหญ่ของโลกให้อยู่ในระดับที่พึงพอใจราว 85-95 เหรียญฯต่อบาร์เรล (กำลังการผลิตน้ำมันดิบของกลุ่มโอเปกพลัสคิดเป็นประมาณ 40% ของกำลังการผลิตน้ำมันดิบทั่วโลก)

MARKET TALK

กลยุทธ์การลงทุน

ประกอบกับช่วงสั้นๆยังมีแรงหนุนจากความคาดหวังว่าความต้องการการใช้น้ำมันจะฟื้นตัว หลังมีรายงานตัวเลขทางเศรษฐกิจของจีนที่ค่อยๆดีขึ้น รวมถึงความคาดหวังเศรษฐกิจโดยรวมของโลกจะฟื้นตัว อีกทั้งล่าสุดกลุ่มโอเปกคาดการณ์อุปสงค์น้ำมันในตลาดโลกปี 2566 จะเพิ่มขึ้น 2.44 ล้านบาร์เรลต่อวัน มาอยู่ที่ 102.06 ล้านบาร์เรลต่อวัน และในปี 2567 คาดอุปสงค์น้ำมันจะเพิ่มขึ้น 2.25 ล้านบาร์เรลต่อวัน มาอยู่ที่ 104.31 ล้านบาร์เรลต่อวัน

ดังนั้นทุกประเด็นก็ล้วนเป็นปัจจัยบวกหนุนราคาน้ำมันให้ยังอยู่ในกรอบสูง ซึ่งถือเป็นผลบวกโดยตรงต่อกลุ่มผู้ผลิตและสำรวจปิโตรเลียมหลักที่มีรายได้แปรผันตามราคาปิโตรเลียม ซึ่งได้แก่ PTTEP รวมถึงกลุ่มโรงกลั่นที่การปรับตัวขึ้นของราคาน้ำมันดิบโดยปกติแล้วจะส่งผลให้ราคาน้ำมันสำเร็จรูปปรับตัวขึ้นตาม ประกอบกับสถานการณ์ปัจจุบัน supply น้ำมันสำเร็จรูปที่ออกจากโรงกลั่นค่อนข้างตึงตัว อีกทั้งผู้ประกอบการต่างมี inventory ที่ต่ำ จึงส่งผลให้ค่าการกลั่นในปัจจุบันปรับตัวขึ้นมาอยู่ในระดับสูง 10-14 เหรียญต่อบาร์เรล ซึ่งภาพรวมค่าการกลั่นที่อยู่ในระดับสูงก็เป็น sentiment เชิงบวกต่อหุ้นทุกตัวที่อยู่ในกลุ่มโรงกลั่นทั้ง TOP, SPRC, BCP, ESSO, PTTGC, IRPC ซึ่งฝ่ายวิจัยเลือก TOP เป็น Top pick ของกลุ่มโรงกลั่น

หาหุ้นไทยน่าสะสม...ในช่วงรอการประชุมธนาคารกลางต่างๆทั่วโลก

ช่วงนี้ถึงสิ้นเดือน เป็นช่วงของการประชุมธนาคารกลางทั่วโลก (ประชุม Fed วันที่ 20 ก.ย. 66, ประชุมกนง. วันที่ 27 ก.ย. 66) ทำให้อาจเห็นแรงขายตราสารหนี้ทั่วโลกออกมาบ้าง

การประชุมธนาคารกลางทั่วโลกในเดือน ก.ย. นี้

Date	Country	Economic index	Month	Actual	Consensus	Older
14 Sep 23	EU	Deposit Facility Rate*	Sep-14	4.50%	4.25%	4.25%
21 Sep 23	US	FOMC Rate Decision (Upper Bound)*	Sep-20	-	5.5%	5.5%
21 Sep 23	UK	Bank of England Bank Rate*	Sep-21	-	5.5%	5.25%
22 Sep 23	JP	BoJ Interest Rate Decision*	Sep-22	-	-0.1%	-0.1%
27 Sep 23	TH	BoT Benchmark Interest Rate*	Sep-27	-	-	2.25%

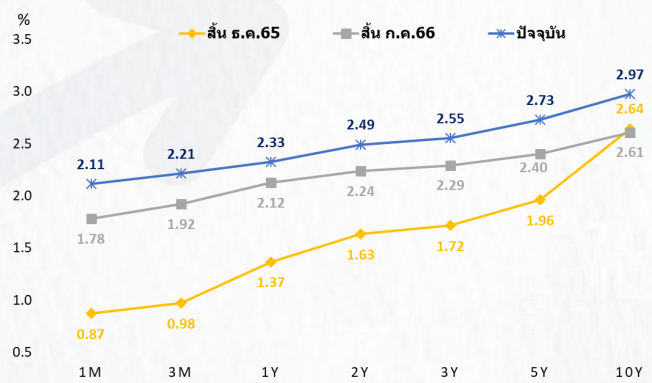
ที่มา: Bloomberg, สายงานวิจัย บล. เอเชีย พลัส

ส่งผลให้ Bond Yield มีการขยับขึ้น อาทิ Bond Yield 10 ปี สหรัฐเพิ่มขึ้น 19 bps. (MTD) จาก 4.10% เป็น 4.29% เช่นเดียวกับ Bond Yield 10 ปี ของไทยเพิ่มขึ้น 20 bps. (MTD) จาก 2.77% เป็น 2.97% รวมถึง Bond Yield 1 ปี ของไทยที่เพิ่มขึ้นมาล่าสุดอยู่ที่ 2.32% สูงกว่าดอกเบี้ยนโยบายที่ 2.25% เป็นที่เรียบร้อยแล้ว

MARKET TALK

กลยุทธ์การลงทุน

Bond Yield ไทยยับขึ้นมารเร็วในช่วงที่ผ่านมา



ที่มา: ThaiBMA, สายงานวิจัย บล. เอเชีย พลัส

ปัจจัยดังกล่าว อาจจูงใจให้นักลงทุนหันไปลงทุนในตลาดตราสารหนี้มากขึ้น และตามกลไกจะกดดันให้ Market Earning Yield Gap (MEYG) ของตลาดหุ้นไทยแคบลง หรือตลาดหุ้นไทยจะถูกซื้อขายบน P/E ที่ต่ำลงได้ ซึ่งถ้า Bond Yield ในระยะถัดไป ยิ่งเร่งตัวสูงขึ้นกว่านี้ก็มีโอกาสในการกดดันดัชนีเป้าหมายให้ลดลงได้ **โดย Bond Yield 1 ปีที่สูงกว่าดอกเบี้ย นโยบาย 25 bps. กดดันเป้าหมาย SET Index ให้ลดลงราว 64 จุด** ทำให้นักลงทุนต้องติดตามตัวเลข Bond Yield อย่างใกล้ชิดในช่วงนี้

อย่างไรก็ตามในระยะสั้น ยังมีปัจจัยแวดล้อมรอบด้าน ที่ส่งผลดีต่อตลาดหุ้นไทยดังนี้

1. การกระตุ้นเศรษฐกิจจีนต่อเนื่อง และล่าสุด PBOC ลด RRR ลงครั้งที่ 2 ของปี อีก 0.25% สู่ 7.4% ซึ่งจีนเป็นคู่ค้าสำคัญของไทยมีส่วนการค้าใน 7 เดือนแรกปี 2566 อยู่ที่ 18% มากที่สุดเมื่อเทียบกับประเทศอื่นๆ ประเด็นดังกล่าวถือว่าดีต่อหุ้นที่มีสัดส่วนรายได้ในจีน อย่าง **SCGP, PTTGC, IWL**
- 2.ราคาน้ำมันดิบ Brent ปรับตัวขึ้นมาอยู่ที่ 94 เหรียญ สูงสุดรอบ 10 เดือน และบวกแรง 25.6%QTD ขณะที่หุ้นพลังงานไทยหลายบริษัทยัง Laggard อยู่มาก แนะนำ **PTTEP, TOP, SPRC**
3. การเดินทางของนโยบายกระตุ้นเศรษฐกิจ พร้อมกับตัวเลขความเชื่อมั่นผู้บริโภคไทย (CCI) เดือน ส.ค. ออกมา 56.9 สูงสุดในรอบ 14 เดือน แนะนำ **CPALL, CRC, CPAXT, BEM, ADVANC, TRUE, AOT, ERW**

ฝ่ายวิจัยเชื่อว่าหุ้นเด่นทั้ง 3 รมมีโอกาส Outperform ตลาดได้ดีในช่วงนี้

MARKET TALK

กลยุทธ์การลงทุน

หุ้นเด่นน่าสะสม...ได้แรงหนุนระยะสั้น และระยะกลาง

หุ้นเด่นอิมหลัก

กระแสหุ้นช่วงสั้น

กลุ่ม	Company	Sector	Last Price (14/09/2023)	FairValue	Upside	PER 23F
หุ้นอิงเศรษฐกิจจีน	SCGP	PKG	38.00	52.00	36.8%	26.87
	PTTGC	PETRO	35.25	44.00	24.8%	NM
	ML	PETRO	27.75	38.00	36.9%	15.33
หุ้นอิงนโยบายรัฐบาลใหม่	CPALL	COMM	64.00	65.50	2.3%	33.97
	CRC	COMM	41.00	52.00	26.8%	28.17
	CPAXT	COMM	35.50	38.75	9.2%	40.14
	BEM	TRANS	8.60	11.50	33.7%	37.99
	ADVANC	ICT	221.00	243.00	10.0%	23.32
	TRUE	ICT	7.25	8.50	17.2%	NM
หุ้น Laggard ราคาน้ำมัน	AOT	TRANS	71.50	85.00	18.9%	101.73
	ERW	TOURISM	5.60	6.00	7.1%	32.81
	PTTEP	ENERG	167.00	178.00	6.6%	8.49
	TOP	ENERG	49.25	60.00	21.8%	7.41
	SPRC	ENERG	9.10	10.00	9.9%	20.51



PBOC ลด RRR ลงครั้งที่ 2
ของปี อีก 0.25% คู่ 7.4%



CCI ไทย เดือน ต.ค. 56.9
สูงสุดในรอบ 14 เดือน



ราคาน้ำมัน Brent 94 เหรียญ
+8.2%mtd สูงสุดรอบ 10 เดือน

ที่มา: SET, สายงานวิจัย บล. เอเชีย พลัส

ANTI-CORRUPTION PROGRESS INDICATOR

คำอธิบายผลการประเมินแต่ละระดับ

ระดับที่ 1 มีนโยบาย (Committed)

มีคำมั่นหรือมติคณะกรรมการในเรื่องการดำเนินธุรกิจที่จะไม่มีส่วนเกี่ยวข้องกับการทุจริตและการดูแลให้บริษัทปฏิบัติตามกฎหมายที่เกี่ยวข้อง

ระดับที่ 2 ประกาศเจตนา (Declared)

มีการประกาศเจตนาเป็นแนวร่วมปฏิบัติของภาคเอกชนไทยในการต่อต้านการทุจริต (CAC) หรือโครงการต่อต้านการทุจริตที่กำหนดให้องค์กรต้องมีกระบวนการในตนเองเดียวกัน

ระดับที่ 3 มีมาตรการป้องกัน (Established)

มีมาตรการป้องกัน การประเมินความเสี่ยง การสื่อสารและฝึกอบรมแก่พนักงาน รวมทั้งการดูแลให้มีการดำเนินการและการทบทวนความเหมาะสมของมาตรการอย่างสม่ำเสมอ

ระดับที่ 4 ได้รับการรับรอง (Certified)

มีการสอบทานจากคณะกรรมการตรวจสอบหรือผู้สอบบัญชีที่สำนักงาน ก.ส.ต. ให้ความเห็นชอบ และได้รับการรับรองหรือผ่านการตรวจสอบเพื่อความเชื่อมั่นอย่างเป็นทางการจากหน่วยงานภายนอก (เช่น CAC)

ระดับที่ 5 ขยายผลสู่ผู้ที่เกี่ยวข้อง (Extended)


มีการขยายผลการดำเนินนโยบายต่อต้านการทุจริตสู่ผู้ที่เกี่ยวข้องในห่วงโซ่อุปทาน และการเปิดเผยข้อมูลที่เกี่ยวข้องกับกรณีทุจริตที่เกิดขึ้น


เปิดเผยบ้างแต่ไม่เปิดเผยที่ชัดเจน


ไม่เปิดเผยหรือไม่เปิดเผย

CG SCORE: การจัดอันดับบรรษัทภิบาล

คำอธิบายผลการประเมินแต่ละระดับ

ระดับคะแนน 5 (90-100) : ดีเลิศ 

ระดับคะแนน 4 (80-89) : ดีมาก 

ระดับคะแนน 3 (70-79) : ดี 

NR. : ไม่ปรากฏชื่อในรายงาน CGR

"Disclaimer: การเปิดเผย (ก) ผลสำรวจในเรื่องการกำกับดูแลกิจการ (Corporate Governance Report) ที่จัดทำโดยสมาคมส่งเสริมสถาบันกรรมการบริษัทไทย (IOD) และ (ข) ผลการประเมินดัชนีชี้วัดความคืบหน้าการป้องกันการมีส่วนเกี่ยวข้องกับการทุจริตคอร์รัปชัน (Anti-Corruption Progress Indicators) ที่จัดทำโดยสถาบันที่เกี่ยวข้อง ซึ่งมีการเปิดเผยโดยสำนักงานคณะกรรมการกำกับหลักทรัพย์และตลาดหลักทรัพย์นี้ เป็นการสำรวจและประเมินโดยสมาคมหรือสถาบันที่เกี่ยวข้องจากข้อมูลที่ได้รับจากบริษัทจดทะเบียนตามที่บริษัทจดทะเบียนได้ระบุใน (ก) แบบแสดงข้อมูลตามหลักเกณฑ์ Corporate Governance Report of Thai Listed Companies (CGR) ประจำปี และ (ข) แบบแสดงข้อมูลเพื่อการประเมิน Anti-Corruption ซึ่งได้อ้างอิงข้อมูลมาจากแบบแสดงรายการข้อมูลประจำปี (แบบ 56-1) รายงานประจำปี (แบบ 56-2) หรือในเอกสารและหรือรายงานอื่นที่เกี่ยวข้องของบริษัทจดทะเบียนนั้น แล้วแต่กรณี โดยเป็นการสำรวจและประเมินจากข้อมูลของบริษัทจดทะเบียนที่มีการเปิดเผยต่อสาธารณะ และเป็นข้อมูลที่ผู้ลงทุนทั่วไปสามารถเข้าถึงได้ และเป็นการดำเนินการตามนโยบายของสำนักงานคณะกรรมการกำกับหลักทรัพย์และตลาดหลักทรัพย์

ทั้งนี้ ผลการสำรวจหรือผลการประเมินดังกล่าวเป็นการนำเสนอในมุมมองของ IOD หรือสถาบันที่เกี่ยวข้องซึ่งเป็นบุคคลภายนอก โดยมีได้เป็นการประเมินการปฏิบัติตามของบริษัทย่อยในตลาดหลักทรัพย์แห่งประเทศไทย และมีได้ใช้ข้อมูลภายในเพื่อการประเมินแต่อย่างใด

เนื่องจากผลสำรวจหรือผลการประเมินดังกล่าวเป็นเพียงผลสำรวจหรือผลการประเมิน ณ วันที่ปรากฏในผลสำรวจหรือผลการประเมินเท่านั้น ดังนั้น ผลสำรวจหรือผลการประเมินจึงอาจเปลี่ยนแปลงได้ภายหลังวันดังกล่าว หรือเมื่อข้อมูลที่เกี่ยวข้องมีการเปลี่ยนแปลง ทั้งนี้ บริษัทหลักทรัพย์ [ฯ] มิได้ยืนยัน ตรวจสอบ หรือรับรองความถูกต้องครบถ้วนของผลสำรวจหรือผลการประเมินดังกล่าวแต่อย่างใด"

CG SCORE: การจัดอันดับบริษัทมหาชน



AAV	AUCT	BRR	CPF	EPG	HANA	KCE	MC	NWR	PPS	RS	SEAOIL	SST	THANI	TQM	U
ADVANC	AWC	BTS	CPI	ETC	HARN	KKP	MCOT	NYT	PR9	S	SE-ED	STA	THCOM	TRC	UAC
AF	AYUD	BTW	CPN	FPI	HMPRO	KSL	METCO	OISHI	PREB	S & J	SELIC	STEC	THG	TRU	UBIS
AH	BAFS	BWG	CRC	FPT	ICC	KTB	MFEC	OR	PRG	SAAM	SENA	STI	THIP	TRUE	UV
AIRA	BANPU	CENTEL	CFRESH	DDD	FSMART	ICHI	KTC	MINT	ORI	SABINA	SHR	SUN	THRE	TSC	VGI
AKP	BAY	CFRESH	DDD	GBX	III	LALIN	MANO	OSP	PROUD	SAMART	SIRI	SUSCO	THREL	TSR	VIH
AKR	BBL	CHEWA	DELTA	GC	ILINK	LANNA	MOONG	OTO	PSH	SAMTEL	SIS	SUTHA	TIP	TSTE	WAC
ALT	BCP	CHO	DEMCO	GCAP	ILM	LH	MSC	PAP	PSL	SAT	SITHAI	SVI	TIPCO	TSTH	WAV
AMA	BCPG	CIMBT	DRT	GFPT	INTUCH	LHFG	MTC	PCSGH	PTG	SC	SMK	SYMC	TISCO	TTA	WHA
AMATA	BDM5	CK	DTAC	GGC	IP	LIT	MVP	PDG	PTT	SCB	SMPC	SYNTEC	TK	TTB	WHA
AMATAV	BEM	CKP	DUSIT	GLAND	IRPC	LPN	NCL	PDJ	PTTEP	SCC	SNC	TACC	TKT	TTCL	WICI
ANAN	BGC	CM	EA	GLOBAL	ITEL	MACO	NEP	PG	PTTGC	SCCC	SONIC	TASCO	TMT	TTW	WINI
AOT	BGRIM	CNT	EASTW	GPI	IVL	MAJOR	NER	PHOL	PYLON	SCG	SPALI	TCAP	TNDT	TU	ZEN
AP	BIZ	COM7	ECF	GPSC	SENAJ	MAKRO	NKI	PLANB	Q-CON	SCGP	SPI	TEAMG	TNITY	TVD	
ARIP	BKI	COMAN	ECL	GRAMMY	JWD	MALEE	NOBLE	PLANET	QH	SCM	SPRC	TFMAMA	TOA	TVI	
ARROW	BOL	COTTO	EE	GULF	K	MBK	NSI	PLAT	QTC	SDC	SPVI	TGH	TOP	TVO	
ASP	BPP	CPALL	EGCO	GUNKUL	KBANK	MST	NVD	PORT	RATCH	SEAFCO	SSSC	THANA	TPBI	TWPC	



2S	APCS	BEYOND	CMC	ESSO	HYDRO	JMT	LOXLEY	NCAP	PPP	SA	SKE	STANLY	TITLE	TSE	WP
7UP	APURE	BFIT	COLOR	ESTAR	ICN	KBS	LRH	NCH	PPPM	SAK	SKN	STGT	TKN	TVT	XO
ABICO	AQUA	BJC	CPL	ETE	IFS	KCAR	LST	NETBAY	PRIME	SALEE	SKR	STOWER	TKS	TWP	XPG
ABM	ASAP	BJCHI	CPW	FE	IMH	KEX	M	NEX	PRIN	SAMCO	SKY	STPI	TM	UEC	YUAS.
ACE	ASEFA	BLA	CRD	FN	IND	KGI	MATCH	NINE	PRINC	SANKO	SLP	SUC	TMC	UMI	
ACG	ASIA	BR	CSC	FNS	INET	KIAT	MBAX	NRF	PSTC	SAPPE	SMIT	SWC	TMD	UOBKH	
ADB	ASIAN	BROOK	CSP	FORTH	INSET	KISS	MEGA	NTV	PT	SAWAD	SMT	SYNEX	TMI	UP	
AEONTS	ASIMAR	CBG	CWT	FSS	INSURE	KOOL	META	OCC	QLT	SCI	SNP	T	TMILL	UPF	
AGE	ASK	CEN	DCC	FTE	IRC	KTIS	MFC	OGC	RBF	SCN	SO	TAE	TNL	UPOIC	
AHC	ASN	CGH	DCON	FVC	IRCP	KUMWEL	MGT	PATO	RCL	SCP	SORKON	TAKUNI	TNP	UTP	
AIT	ATP30	CHARAN	DHOUSE	GEL	IT	KUN	MICRO	PB	RICHY	SE	SPA	PTECH	TOG	VCOM	
ALL	B	CHAYO	DOD	GENC	ITD	KWC	MILL	PICO	RML	SFLEX	SPC	TCC	TPA	VL	
ALLA	BA	CHG	DOHOME	GUS	J	KWM	MITSIB	PIMO	ROJNA	SFP	SPCG	TCMC	TPAC	VNT	
ALUCON	BAM	CHOTI	DV8	GYT	JAS	L&E	MK	PJW	RPC	SFT	SR	TEAM	TPCS	VPO	
AMANAH	BC	CHOW	EASON	HEMP	JCK	LDC	MODERN	PL	RT	SGF	SRICHA	TFG	TPS	VRANDA	
AMARIN	BCH	CI	EFORL	HPT	JCKH	LEO	MTI	PM	RWI	SIAM	SSC	TFI	TRFN	WGE	
APCO	BEC	CIG	ERW	HTC	JMART	LHK	NBC	PMTA	S11	SINGER	SSF	TIGER	TRT	WIK	



A	AU	BSBM	CMO	F&D	IHL	KCM	MCS	NOVA	PRAKIT	SABUY	SPACK	TCCC	TPOLY	VIBHA	
AI	B52	BSM	CMR	FMT	IIG	KK	MDX	NPK	PRAPAT	SF	SPG	THMUI	TOR	W	
AIE	BEAUTY	BTNC	CPT	GIFT	INGRS	KKC	MJD	NUSA	PRECHA	SGP	SO	TNH	TTI	WIN	
AJ	BGT	BYD	CRANE	GLOCON	INOX	KWI	MORE	ALPHAX	PTL	SCT	SSP	TNR	TYCN	WORK	
AMC	BH	CAZ	CSR	GREEN	JAK	KYE	MUD	PAF	RCI	SIMAT	STARK	TOPP	UKEM	WPH	
APP	BIG	CCP	D	GSC	JR	LEE	NC	PF	RJH	SIB	STC	TPCH	UMS	YGG	
AQ	BLAND	CCD	EKH	GTB	JTS	LPH	NDR	PK	RP	SK	SUPER	TPIPL	UNIQ	ZIGA	
ARIN	BM	CITY	EMC	HITECH	JUBILE	MATI	NFC	PLE	RPH	SMART	SVOA	TPIPP	UFA		
AS	BROCK	CMAN	EP	HUMAN	KASET	M-CHAI	NNCL	PPM	RSP	SOLAR	TC	TPLAS	UREKA		

Anti-corruption Progress Indicator ปี 2 กลุ่ม

ได้รับการรับรอง

2S	B	BWG	DELTA	FSS	IFEC	KTB	MFEC	OGC	PREB	SAAM	SMK	SYNTEC	TKT	TTCL	WICE
ADVANC	BAFS	CEN	DEMCO	FTE	IFS	KTC	MINT	ORI	PRG	SABINA	SMPC	TAE	TMK	TU	WIK
AF	BAM	CENTEL	DIMET	GBX	ILINK	KWC	MONO	PAP	PRINC	SAPPE	SNC	TAKUNI	TMILL	TVD	XO
AI	BANPU	CFRESH	DRT	GC	INET	KWI	MOONG	PATO	PRM	SAT	SNP	TASCO	TMT	TVI	ZEN
AIE	BAY	CGH	DTAC	GCAP	INSURE	L&E	MSC	PB	PROS	SC	SORKON	PTECH	TNITY	TVO	
AIRA	BBL	CHEWA	DUSIT	GEL	INTUCH	LANNA	MST	PCSGH	PSH	SCB	SPACK	TCAP	TNL	TWPC	
AKP	BCH	CHOTI	EA	GFPT	IRCP	LH	MTC	PDG	PSL	SCC	SPALI	TCMC	TNP	U	
AMA	BCP	CHOW	EASTW	GGC	IRPC	LHFG	MTI	PDJ	PSTC	SCCC	SPC	TFG	TNR	UBE	
AMANAH	BCPG	CIG	ECL	GUS	ITEL	LHK	NBC	PE	PT	SCG	SPI	TFI	TOG	UBIS	
AMATA	BEYOND	CIMBT	EGCO	GPI	IVL	LPN	NEP	PG	PTG	SCN	SPRC	TFMAMA	TOP	UEC	
AMATAV	BGC	CM	EP	GPSC	JKN	LRH	NINE	PHOL	PTT	SEAOIL	SRICHA	TGH	TOPP	UKEM	
AP	BGRIM	CMC	EPG	GSTEEL	K	M	NKI	PK	PTTEP	SE-ED	SSF	THANI	TPA	UOBKH	
APCS	BJCHI	COM7	ERW	GUNKUL	KASET	MAKRO	NATION	PL	PTTGC	SELIC	SSP	THCOM	TPP	UPF	
AQUA	BKI	COTTO	ESTAR	HANA	KBANK	MALEE	NNCL	PLANB	Q-CON	SENA	SSSC	THIP	TRU	UV	
ARROW	BLA	CPALL	ETE	HARN	KBS	MBAX	NOBLE	PLANET	QH	SGP	SST	THRE	TRUE	VGI	
ASIAN	BPP	CPF	FE	HEMP	KCAR	MBK	NOK	PLAT	QLT	SINGER	STA	THREL	TSC	VIH	
ASK	BROOK	CPI	FNS	HMPRO	KCE	MC	NSI	PM	QTC	SIRI	STOWER	TIDLOR	TSTE	VNT	
AKR	BRR	CPN	FPI	HTC	KGI	MCOT	NWR	PPP	RATCH	SITHAI	SUSCO	TIPCO	TSTH	WACOAL	
AWC	BSBM	CSC	FPT	ICC	KKP	META	OCC	PPPM	RML	SKR	SVI	TISCO	TTA	WHA	
AYUD	BTS	DCC	FSMART	ICHI	KSL	MFC	ALPHAX	PPS	S & J	SMIT	SYMC	TKS	TTB	WHAUP	

ประกาศเจตนาสมัคร

7UP	APCO	CHG	CRC	ECF	GULF	JMART	KUMWEL	MILL	NUSA	SAK	SSS	TQM	WIN		
ABICO	AS	CPL	DDD	EKH	III	JMT	LDC	NCL	PIMO	SCGP	STECH	TSI	YUASA		
AJ	BEC	CPR	DHOUSE	ETC	INOX	JR	MAJOR	NOVA	PR9	SCM	STGT	VCOM	ZIGA		
ALT	BKD	CPW	DOHOME	EVER	J	KEX	MATCH	NRF	RS	SIS	SUPER	VIBHA			