

# MARKET TALK

## กลยุทธ์การลงทุน



### สัญญาณเงินเฟ้อ ไม่แรงพอที่จะยับยดดอกเบี้ย

ภาวะเอเลนิโงที่มีผลต่อราคาสินค้าเกษตร ทิศทางราคาน้ำมันที่ปรับขึ้นจากแรงผลักดันของฝั่ง Supply และ สัญญาณการฟื้นตัวของเศรษฐกิจจีนที่อาจเป็นตัวเร่ง Demand ของสินค้า-บริการ ทั้ง 3 ปัจจัยถูกมองว่าเป็นสัญญาณเตือนว่าเงินเฟ้ออาจกลับมาสร้างแรงกดดัน แต่อย่างไรก็ตามเรายังเห็นว่า สัญญาณดังกล่าวข้างต้น ยังไม่มีน้ำหนักที่แรงมากพอที่จะเปลี่ยนทิศทางดอกเบี้ยให้กลับไปอยู่ในขาขึ้นใหม่ เฉพาะอย่างยิ่งในบ้านเรา ซึ่งภาครัฐระดมออกมาตรการกระตุ้นเศรษฐกิจเชิงรุก จึงไม่น่าจะเห็นการเดินนโยบายการเงินที่สวนทาง ทั้งนี้แนวโน้มของรัฐบาล นอกจากการกระตุ้นการบริโภคภาคครัวเรือน ผ่านการลดภาระค่าใช้จ่าย และเพิ่มเงินในกระเป๋าของประชาชนแล้ว ยังเน้นไปที่การสร้างรายได้จากภาคการท่องเที่ยว ซึ่งมีการดำเนินการผ่านหลายมาตรการ โดยมีเป้าหมายที่จะเพิ่มจำนวนนักท่องเที่ยวสู่ระดับ 40 ล้านคนในปี 2567

เชื่อว่า SET Index ยังอยู่ในช่วงของการฟื้นตัว แม้จะเป็นการปรับขึ้นอย่างช้าๆ สลับกับการขายทำกำไร วันนี้ประเมินกรอบที่ 1537 – 1550 จุด หุ่น Top Pick เลือก BEM, III และ SCGP

🕒 18 กันยายน 2566

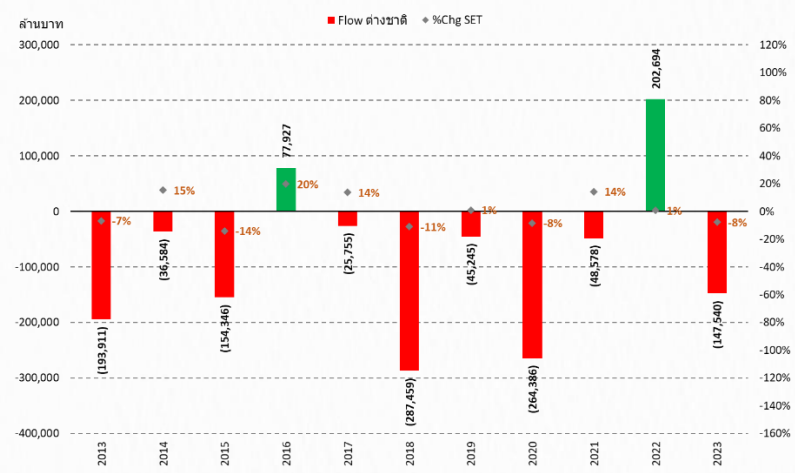
**SUPPORT & RESISTANCE**

แนวรับ	1,537-1,540 จุด
แนวต้าน	1,550-1,553 จุด

**TOP PICKS**

BEM	FV@B 11.50
III	FV@B 18.10
SCGP	FV@B 52.00

Fund Flow ต่างชาติ เทียบกับ ผลตอบแทน SET (รายปี)



ที่มา: SET, สายงานวิจัย บล. เอเชีย พลัส (ข้อมูลสิ้นสุดวันที่ 15 ก.ย. 66)

**RESEARCH DIVISION**

บริษัทหลักทรัพย์ เอเชีย พลัส  
 เกิดศักดิ์ กวีธีระธรรม  
 นักวิเคราะห์ปัจจัยพื้นฐานด้านตลาดทุน และทางเทคนิค  
 เลขทะเบียนนักวิเคราะห์: 004132  
 ภาครด เตียรณปราโมทย์  
 นักวิเคราะห์ปัจจัยพื้นฐานด้านหลักทรัพย์  
 เลขทะเบียนนักวิเคราะห์: 075365  
 ภาวิต ภัทรภาพค์  
 นักวิเคราะห์ปัจจัยพื้นฐานด้านหลักทรัพย์  
 เลขทะเบียนนักวิเคราะห์: 117985  
 สิริลักษณ์ พันธวงศ์  
 ผู้ช่วยนักวิเคราะห์

ข้อมูลในเอกสารฉบับนี้ รวบรวมมาจากแหล่งข้อมูลที่เชื่อถือได้ อย่างไรก็ดี บริษัทหลักทรัพย์ เอเชีย พลัส จำกัด ไม่สามารถที่จะยืนยันหรือรับรองความถูกต้องของข้อมูลเหล่านี้ได้ ไม่ว่าประการใดๆ บทวิเคราะห์ในเอกสารนี้ จัดทำขึ้นโดยอ้างอิงหลักเกณฑ์ทางวิชาการเกี่ยวกับหลักการวิเคราะห์ และมีได้เป็นการชี้แนะ หรือเสนอแนะให้ซื้อหรือขายหลักทรัพย์ใดๆ การตัดสินใจซื้อหรือขายหลักทรัพย์ใดๆ ของผู้อ่าน ไม่ว่าจะเกิดจากการอ่านบทความในเอกสารนี้หรือไม่ก็ตาม ล้วนเป็นผลจากการใช้วิจารณญาณของผู้อ่าน โดยไม่มีส่วนเกี่ยวข้องหรือพัวพันใดๆ กับ บริษัทหลักทรัพย์ เอเชีย พลัส จำกัด ไม่ว่ากรณีใด



# MARKET TALK

## กลยุทธ์การลงทุน

### เงินเฟ้อมีโอกาสกลับมา...แต่ไม่น่าแรงพอให้ดอกเบี้ยเปลี่ยนทิศ

ภาพของการติดตัวของราคาสินค้าโภคภัณฑ์ เป็นอีกหนึ่งความเสี่ยงที่อาจทำให้ปัญหาเงินเฟ้อกลับมาอีกครั้งในระยะข้างหน้า โดยมีแรงกดดันที่มาจากทั้งฝั่ง Supply และ Demand รายละเอียดดังนี้

#### Cost Push Inflation (เงินเฟ้อฝั่ง Supply)

- ความกังวลปรากฏการณ์เอลนีโญที่อาจทวีรุนแรงมากขึ้น ขณะที่ล่าสุดอินเดียเตรียมรับมือโดยการประกาศห้ามส่งออกน้ำตาลตั้งแต่วันที่ 1 ตุลาคม เป็นต้นไป กดดันราคาน้ำตาลปรับตัวขึ้นสูงกว่า 6.8%Mtd และ 51.7%Ytd
- คลื่นน้ำมันเชื้อเพลิงมีแนวโน้มลดลง หลังซาอุดีอาระเบียประกาศขยายเวลาลดกำลังการผลิตไปจนถึงสิ้นปีนี้ กดดันราค้ำมันดิบ WTI ติดตัวขึ้นราว 8.5%Mtd และ 13.1%Ytd

#### ผลตอบแทนของ Commodity

	Last	%Chg	%MTD	%YTD
BADI	1381	3.06%	27.16%	-8.84%
Newcastle Coal	166.15	0.73%	4.83%	-42.22%
Cotton	85.39	-1.25%	-3.08%	2.42%
Natural Gas	2.644	-2.36%	-4.48%	-36.66%
กากถั่วเหลือง	392.1	-1.83%	-2.95%	-4.74%
ยางแท่ง	143.8	0.42%	6.52%	10.45%
Sugar	27.16	-0.22%	6.80%	51.65%
ยางแผ่น	157.4	1.61%	3.76%	3.55%
WTI	90.77	0.68%	8.54%	13.09%
ถั่วเหลือง	1340.25	-1.49%	-2.08%	-5.40%
Brent	93.93	0.25%	8.14%	9.34%

ที่มา: Bloomberg, สายงานวิจัย บล. เอเชีย พลัส

**Demand Pull Inflation (เงินเฟ้อฝั่ง Demand)** จากภาพการฟื้นตัวของเศรษฐกิจจีน ที่มีสัญญาณดีขึ้น หลังรัฐบาลจีนกระตุ้นเศรษฐกิจต่อเนื่อง โดยล่าสุดมีรายงานตัวเลขเพิ่มเติมในเดือน ส.ค. อาทิ Industrial Production ออกมา +4.5%YoY สูงกว่าตลาดคาดและเดือนก่อนหน้าเช่นเดียวกับ Retail Sales ที่ออกมา +4.6%YoY สะท้อนการฟื้นตัวในภาคการผลิตอุตสาหกรรมและภาคการบริโภค นอกจากนี้ภาคการจ้างงานเริ่มดูดีขึ้น หลังการว่างงานปรับตัวลดลงเหลือ 5.2%

# MARKET TALK

## กลยุทธ์การลงทุน

### การบริโภคจีนเริ่มกระตือรือร้น...หลังรัฐบาลกระตุ้นต่อเนื่อง

Time	Cur.	Imp.	Event	Actual	Forecast	Previous
<b>Friday, September 15, 2023</b>						
09:00	CNY	★ ★ ☆	Industrial Production (YoY) (Aug)	<b>4.5%</b>	4.0%	3.7%
09:00	CNY	★ ★ ☆	Chinese Industrial Production YTD (YoY) (Aug)	<b>3.9%</b>	3.9%	3.8%
09:00	CNY	★ ☆ ☆	Retail Sales (YoY) (Aug)	<b>4.6%</b>	3.0%	2.5%
09:00	CNY	★ ☆ ☆	Chinese Retail Sales YTD (YoY) (Aug)	<b>6.98%</b>		7.33%
09:00	CNY	★ ★ ☆	Chinese Unemployment Rate (Aug)	<b>5.2%</b>	5.3%	5.3%

ที่มา: Investing, สายงานวิจัย บล. เอเชีย พลัส

ความคาดหวังเศรษฐกิจจีนจะค่อยๆ ดีขึ้น อาจหนุนให้รับ China Play กลับมาน่าสนใจอีกครั้ง โดยฝ่ายวิจัยฯ ได้รวบรวมกลุ่มหุ้นที่คาดว่าจะได้ประโยชน์จากเศรษฐกิจจีนฟื้นตัว รายละเอียดดังตารางด้านล่าง โดยมี **5 หุ้นเด่นที่น่าซื้อสะสมสุดในช่วงนี้ SCGP, IVL, PTTGC, III, ERW**

### หุ้นที่คาดว่าจะได้ประโยชน์จากเศรษฐกิจจีนฟื้นตัว

อุตสาหกรรม	ปัจจัยหนุน	หุ้นเด่น
กลุ่มท่องเที่ยว-โรงแรม และ Logistic	ยอดนักท่องเที่ยวต่างชาติเข้าไทย 7 เดือนแรกอยู่ที่ 66 ล้าน 15.4 ล้านคน	AOT, SJWD, ERW, MINT, CENTEL, III
กลุ่มชิ้นส่วนอิเล็กทรอนิกส์	Demand การให้อุปทานมีเสถียรภาพมากขึ้น	WICE, TTA, PSL
กลุ่มธุรกิจพัฒนาที่อยู่อาศัย	Demand โดยมองภาพกลุ่มอสังหาฯ เพิ่มขึ้น โดยจีนถือเป็นลูกค้าหลักอันดับ 1 ผลิตเป็นสัดส่วน 50-60% ของมูลค่าโครงการรวมทั้งตลาด	HANA, KCE, SMT
กลุ่มวัสดุกระดาษ	ราคาสินค้าโภคภัณฑ์มีแนวโน้มลดลงหรือทรงตัว Paper บริษัทผู้ซื้อขึ้น เมื่อจากราคาสินค้าโภคภัณฑ์ที่ลดลง	SCC, SCGP
กลุ่มพลังงานและปิโตรเคมี	ราคา และ Spread ผลิตปิโตรเคมีจะปรับดีขึ้นตามการฟื้นตัว จาก Demand การไหลเข้าจากยุโรปที่ทยอยปรับขึ้นแล้ว	TOP, PTTGC, PTTETP, IVL
กลุ่มอาหารและเครื่องดื่ม	การใช้จ่ายบริโภคกลับมาสูงขึ้น	CBG, CRC
กลุ่มสาธารณูปโภค	การลงทุนเพิ่มขึ้น หนุนให้ผู้ใช้ประโยชน์เพิ่มขึ้น	NER, STA

ที่มา: สายงานวิจัย บล. เอเชีย พลัส

### Toppick หุ้นอิงเศรษฐกิจจีนฟื้นตัว

กลุ่ม	Company	Sector	Last Price (14/09/2023)	FairValue	Upside	PER	23F Div Yield	23F (%)	Return (YTD)
หุ้นอิงเศรษฐกิจจีน	SCGP	PKG	38.75	52.00	34.2%	26.87	1.7		-33.3%
	IVL	PETRO	28.00	38.00	35.7%	15.33	1.4		-31.9%
	PTTGC	PETRO	35.75	44.00	23.1%	NM	2.8		-25.4%
	III	TRANS	13.60	18.10	33.1%	16.67	2.0		1.5%
	ERW	TOURISM	5.75	6.00	4.3%	32.81	0.0		25.0%

ที่มา: SET, สายงานวิจัย บล. เอเชีย พลัส

ภาวะดังกล่าวอาจกดดันให้เงินเฟ้อมีโอกาสขยับขึ้น แต่เชื่อว่าสถานการณ์ในปัจจุบันยังไม่รุนแรงมากพอที่จะทำให้นาการกลางต่างๆ กลับมาเร่งขึ้นดอกเบี้ยอีกครั้ง ขณะที่สเปคนี้ก็มีธนาคารกลางหลายแห่งจะมีการจัดประชุมฯ ซึ่งต้องติดตามอ้างไกลซ์ด เจพาร์-อย่างยั้ง Fed ที่อาจเห็นการคงดอกเบี้ยไว้ที่ 5.5% รวมถึงจะมีรายงาน Dot Pot และ Projection ตัวเลขเศรษฐกิจสำคัญๆ

### ประเด็นที่น่าติดตามสัปดาห์นี้

Date	Country	Economic index	Month	Actual	Consensus	Older	
<b>Tuesday</b>	19 Sep 23	TH	<b>ประชุม ครม.*</b>				
<b>Wednesday</b>	20 Sep 23	UK	<b>CPI YoY*</b>	Aug	-	7.00%	6.80%
			CPI Core YoY	Aug	-	6.8%	6.9%
<b>Thursday</b>	21 Sep 23	US	<b>FOMC Rate Decision*</b>	Sep-20	-	5.5%	5.5%
			Initial Jobless Claims	Sep-16	-	-	220k
		UK	<b>Bank of England Bank Rate*</b>	Sep-21	-	5.5%	5.25%
<b>Friday</b>	22 Sep 23	JP	<b>BoJ Interest Rate Decision*</b>	Sep-22	-	-0.1%	-0.1%
	23 - 28 Sep 23	TH	Customs Exports YoY	Aug	-	-	-6.2%
			Customs Imports YoY	Aug	-	-	-11.1%

ที่มา: Bloomberg, สายงานวิจัย บล. เอเชีย พลัส

# MARKET TALK

## กลยุทธ์การลงทุน

สรุป ปัญหาเงินเฟ้อมีความเสี่ยงยวบขึ้นในระยะข้างหน้า จากหลายปัจจัยที่เข้ามากดดัน ทั้งจากฝั่ง Supply (เอลนีโญอ่อนหนัก, กำลังการผลิตน้ำมันลดลง) และฝั่ง Demand (เศรษฐกิจจีนส่งสัญญาณฟื้นตัว) อย่างไรก็ตามสถานการณ์ในปัจจุบันยังไม่น่ารุนแรงมากพอที่จะทำให้นักกลางต่างๆ กลับมาเร่งฟื้นดอกเบี้ยอีกครั้ง

### เดินทางระดับเที่ยวไทย บวกต่อ AOT, ERW

ท่ามกลางกระแสข่าวการกระตุ้นภาคท่องเที่ยวจากภาครัฐ ที่ถือเป็นตัวขับเคลื่อนหลักของ GDP ไทย เพิ่มเติมจาก วิชา – ฟรี ให้กับจีนและคาซัคสถาน (25 ก.ย. 66 – ก.พ. 67) ช่วงสุดสัปดาห์ที่ผ่านมา ยังเห็นแนวทางกระตุ้นต่อเนื่องทั้งการวางแผนให้สนามบินเชียงใหม่รับเที่ยวบินหลังเที่ยงคืน ขณะที่ นสพ. กรุงเทพธุรกิจวันนี้ รายงานว่าทางภาคเอกชน ขอรัฐบาลให้ วิชา – ฟรี เพิ่มเติมกับ อินเดีย (สัดส่วนราว 5% ของนักท่องเที่ยวต่างชาติมาไทย ซึ่งมีอัตราการเติบโตสูง 7M66 บวก 163% YoY) และ ไต้หวัน (สัดส่วนราว 3% ของนักท่องเที่ยวต่างชาติมาไทย)

โดยรวมสอดคล้องกับมุมมองฝ่ายวิจัยที่คาดนักท่องเที่ยวต่างชาติมาไทย รายไตรมาสได้ระดับ QoQ ตั้งแต่ 3Q66 – 1Q67 หลังผ่าน Low season ในงวด 2Q นอกจากนี้มาตรการกระตุ้นภาคท่องเที่ยวข้างต้น ยังมีปัจจัยเสริมจาก Golden week ช่วง ต.ค. 66 และตรุษจีน ในช่วง ก.พ. 67 รวมทั้งการกลับมาของนักท่องเที่ยวยุโรปหลังเข้าสู่ High season ของท่องเที่ยวไทย

ภาพดังกล่าวประเมินผลักดันกำไรปกติ (ไม่รวมรายการพิเศษ) ของหุ้นที่มีสัดส่วนรายได้ในไทยสูง เป็นไปในทิศทางเดียวกันกับนักท่องเที่ยวต่างชาติมาไทย เรียงดังนี้ AOT ในฐานะประตูสู่ประเทศไทย > ERW สัดส่วนราว 90% มาจากโรงแรมไทย > CENTEL สัดส่วน 82% ของรายได้โรงแรมงวด 1H66 อยู่ในไทย (รายได้ร้านอาหาร : โรงแรม ที่ 58% : 42%) ส่วน MINT สัดส่วนรายได้ราว 50% มาจากโรงแรมใน EU ทำให้ทิศทางกำไรปกติแตกต่างจากกลุ่มฯ เนื่องจาก 3Q ชะลอตัวตามฤดูกาลท่องเที่ยวใน EU ก่อนจะดีขึ้นในช่วง 4Q

สำหรับกลยุทธ์การลงทุนหุ้นกลุ่มท่องเที่ยว เน้นไปที่หุ้นที่มีฐานรายได้ในไทยเป็นหลัก อย่าง AOT(FV ปี 2567 Outperform @B85) รับประโยชน์โดยตรงจากมาตรการกระตุ้นนักท่องเที่ยว สามารถ catch up ตามหุ้นท่องเที่ยวไทยอื่นๆ ได้ ส่วนกลุ่มโรงแรมยังคงชอบ ERW(Outperform : FV@B6.00) ที่มีรายได้จากโรงแรมไทยมากสุดในกลุ่มฯ มากกว่า CENTEL(Neutral : FV@B54.00) ที่มีสัดส่วนโรงแรมในมาเลเซียซึ่งยังดูฟื้นตัวช้า ในขณะที่ MINT(Outperform : FV@B38) ราคาหุ้นช่วงที่ผ่านมา

# MARKET TALK

## กลยุทธ์การลงทุน

มา Underperformed กลุ่มฯ สะท้อนการรับประโยชน์จากการกระตุ้นท่องเที่ยวไทย น้อยสุดในกลุ่มฯ พอสมควรแล้ว ขณะที่กำไรปกติรายปีมีแนวโน้มฟื้นตัวต่อเนื่อง

### นักท่องเที่ยวต่างชาติมาไทยรายเดือน

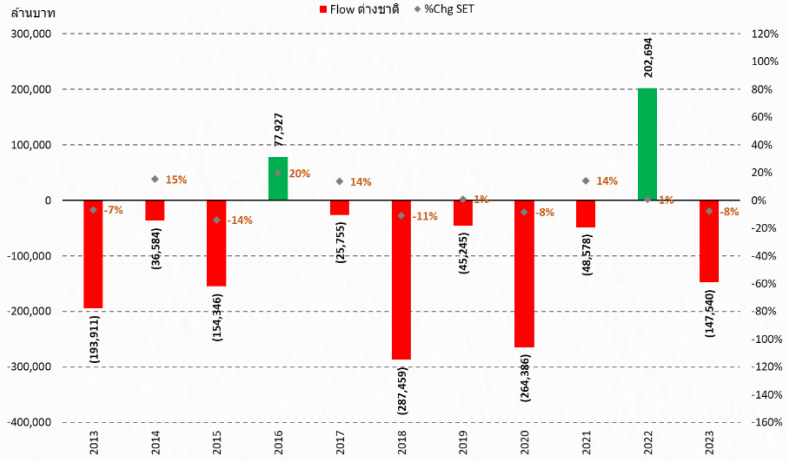


ที่มา: กระทรวงท่องเที่ยวและกีฬา และ สายงานวิจัย บล. เอเชีย พลัส

### นายกฯ ยืนยันไม่เก็บภาษีหุ้นไทย หนุนสภาพคล่องหุ้นไทยดีขึ้น

ตลาดหุ้นไทยถูกต่างชาติขายสุทธิหุ้นไทยปีนี้ 1.47 แสนล้านบาท (ytd) หลังจากปี 2022 ที่ซื้อสุทธิสูงถึง 2.02 แสนล้านบาท

### Fund Flow ต่างชาติ เทียบกับ ผลตอบแทน SET (รายปี)



ที่มา: SET, สายงานวิจัย บล. เอเชีย พลัส (ข้อมูลสิ้นสุดวันที่ 15 ก.ย. 66)

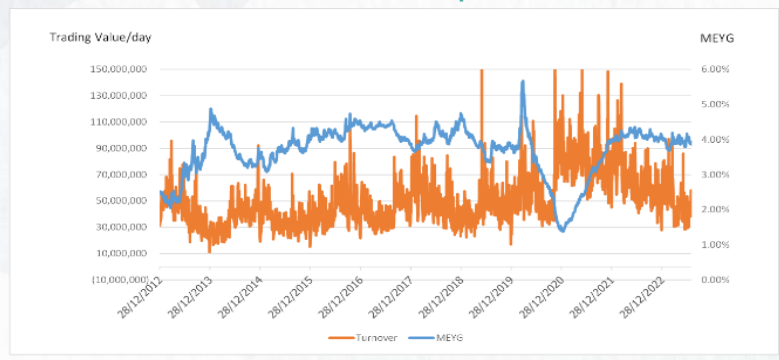
และนักลงทุนต่างชาติส่วนหนึ่งใช้ระบบ Algo Trade ในการซื้อขายหุ้นไทยเป็นหลัก ซึ่งล่าสุดเดือน ก.ค. มูลค่าซื้อขายหุ้นไทยทั้งหมดมาจากระบบ Algo Trade ถึง 35% ถ้าหากไม่มีการเก็บภาษีหุ้นในช่วง 4 ปีต่อจากนี้ ตามที่นายกเศรษฐา กล่าว น่าจะหนุนให้ Fund Flow ททยอยไหลเข้าในช่วงถัดไป รวมถึงมูลค่าซื้อขายหรือสภาพคล่องตลาดหุ้นไทยเพิ่มขึ้นได้

# MARKET TALK

## กลยุทธ์การลงทุน

หากมูลค่าซื้อขายเพิ่มขึ้น ตามกลไกจะช่วงหนุนให้ตลาดหุ้นซื้อขายบน MEYG ที่แคบลง หรือซื้อขายบน P/E ที่สูงขึ้นด้วย *โดยฝ่ายวิจัยประเมินทุก มูลค่าซื้อขายที่เพิ่มขึ้น ทุกๆ 1 หมื่นล้านบาท/วัน หนุนดัชนีเป้าหมายของ SET ยกขึ้นได้ราว 60 จุด*

**ถ้า Vol. เข้า MEYG ของ SET มักจะลดลง หนุนให้มีการซื้อขายบน P/E ที่สูงขึ้น**



Trading Val. (M.Baht)	Average MEYG	50,000,000	60,000,000	70,000,000
<b>MEYG</b>	<b>4.0%</b>	<b>3.5%</b>	<b>3.3%</b>	<b>3.1%</b>

ที่มา: Bloomberg, สายงานวิจัย บล. เอเชีย พลัส

*สรุปตลาดหุ้นไทยมีโอกาสคึกคักขึ้นได้ จากการไม่ต้องระงับการเรียกเก็บภาษีหุ้นไทย ใน 4 ปีต่อจากนี้ และยังคาดหวัง Fund Flow ในการไหลกลับเข้าในระยะถัดไป จากอนาคตที่มีแนวโน้มในการใช้ระบบเทรดมากขึ้น*

## ANTI-CORRUPTION PROGRESS INDICATOR

### คำอธิบายผลการประเมินแต่ละระดับ

ระดับที่ 1 มีนโยบาย (Committed)

มีคำมั่นหรือคณะกรรมการในเรื่องการดำเนินธุรกิจที่จะไม่มีส่วนเกี่ยวข้องกับการทุจริตและการดูแลให้บริษัทปฏิบัติตามกฎหมายที่เกี่ยวข้อง

ระดับที่ 2 ประกาศเจตนารมณ์ (Declared)

มีการประกาศเจตนารมณ์เข้าเป็นแนวร่วมปฏิบัติของภาคเอกชนไทยในการต่อต้านการทุจริต (CAC) หรือโครงการต่อต้านทุจริตที่กำหนดให้องค์กรต้องมีกระบวนการในตนเองเดียวกัน

ระดับที่ 3 มีมาตรการป้องกัน (Established)

มีมาตรการป้องกัน การประเมินความเสี่ยง การสื่อสารและฝึกอบรมแก่พนักงาน รวมทั้งการดูแลให้มีการดำเนินการและการทบทวนความเหมาะสมของมาตรการอย่างสม่ำเสมอ

ระดับที่ 4 ได้รับการรับรอง (Certified)

มีการสอบทานจากคณะกรรมการตรวจสอบหรือผู้สอบบัญชีที่สำนักงาน ก.ส.ศ. ให้ความเห็นชอบ และได้รับการรับรองหรือผ่านการตรวจสอบเพื่อให้ความเชื่อมั่นอย่างเป็นทางการจากหน่วยงานภายนอก (เช่น CAC)

ระดับที่ 5 ขยายผลสู่ผู้ที่เกี่ยวข้อง (Extended)




มีการขยายผลการดำเนินนโยบายต่อต้านการทุจริตสู่ผู้ที่เกี่ยวข้องในห่วงโซ่อุปทาน และการเปิดเผยข้อมูลเกี่ยวกับกรณีทุจริตที่เกิดขึ้น

เปิดเผยบ้างแต่ไม่เน้นนโยบายที่ชัดเจน

ไม่เปิดเผยหรือไม่เน้นนโยบาย

## CG SCORE: การจัดอันดับบรรษัทภิบาล

### คำอธิบายผลการประเมินแต่ละระดับ

- ระดับคะแนน 5 (90-100) : ดีเลิศ 
- ระดับคะแนน 4 (80-89) : ดีมาก 
- ระดับคะแนน 3 (70-79) : ดี 

NR. : ไม่ปรากฏชื่อในรายงาน CGR

"Disclaimer: การเปิดเผย (ก) ผลสำรวจในเรื่องการกำกับดูแลกิจการ (Corporate Governance Report) ที่จัดทำโดยสมาคมส่งเสริมสถาบันกรรมการบริษัทไทย (IOD) และ (ข) ผลการประเมินดัชนีชี้วัดความคืบหน้าการป้องกันการมีส่วนเกี่ยวข้องกับการทุจริตคอร์รัปชัน (Anti-Corruption Progress Indicators) ที่จัดทำโดยสถาบันที่เกี่ยวข้อง ซึ่งมีการเปิดเผยโดยสำนักงานคณะกรรมการกำกับหลักทรัพย์และตลาดหลักทรัพย์นี้ เป็นการสำรวจและประเมินโดยสมาคมหรือสถาบันที่เกี่ยวข้องจากข้อมูลที่ได้รับจากบริษัทจดทะเบียนตามที่บริษัทจดทะเบียนได้ระบุใน (ก) แบบแสดงข้อมูลตามหลักเกณฑ์ Corporate Governance Report of Thai Listed Companies (CGR) ประจำปี และ (ข) แบบแสดงข้อมูลเพื่อการประเมิน Anti-Corruption ซึ่งได้อ้างอิงข้อมูลมาจากแบบแสดงรายการข้อมูลประจำปี (แบบ 56-1) รายงานประจำปี (แบบ 56-2) หรือในเอกสารและหรือรายงานอื่นที่เกี่ยวข้องของบริษัทจดทะเบียนนั้น แล้วแต่กรณี โดยเป็นการสำรวจและประเมินจากข้อมูลของบริษัทจดทะเบียนที่มีการเปิดเผยต่อสาธารณะ และเป็นข้อมูลที่ผู้ลงทุนทั่วไปสามารถเข้าถึงได้ และเป็นการดำเนินการตามนโยบายของสำนักงานคณะกรรมการกำกับหลักทรัพย์และตลาดหลักทรัพย์

ทั้งนี้ ผลการสำรวจหรือผลการประเมินดังกล่าวเป็นการนำเสนอในมุมมองของ IOD หรือสถาบันที่เกี่ยวข้องซึ่งเป็นบุคคลภายนอก โดยมีได้เป็นการประเมินการปฏิบัติตามของบริษัทย่อยในตลาดหลักทรัพย์แห่งประเทศไทย และมีได้ใช้ข้อมูลภายในเพื่อการประเมินแต่อย่างใด

เนื่องจากผลสำรวจหรือผลการประเมินดังกล่าวเป็นเพียงผลสำรวจหรือผลการประเมิน ณ วันที่ปรากฏในผลสำรวจหรือผลการประเมินเท่านั้น ดังนั้น ผลสำรวจหรือผลการประเมินจึงอาจเปลี่ยนแปลงได้ภายหลังวันดังกล่าว หรือเมื่อข้อมูลที่เกี่ยวข้องมีการเปลี่ยนแปลง ทั้งนี้ บริษัทหลักทรัพย์ [ฯ] มิได้ยืนยัน ตรวจสอบ หรือรับรองความถูกต้องครบถ้วนของผลสำรวจหรือผลการประเมินดังกล่าวแต่อย่างใด"

## CG SCORE: การจัดอันดับบริษัทมหาชน



AAV	AUCT	BRR	CPF	EPG	HANA	KCE	MC	NWR	PPS	RS	SEAOIL	SST	THANI	TQM	U
ADVANC	AWC	BTS	CPI	ETC	HARN	KKP	MCOT	NYT	PR9	S	SE-ED	STA	THCOM	TRC	UAC
AF	AYUD	BTW	CPN	FPI	HMPRO	KSL	METCO	OISHI	PREB	S & J	SELIC	STEC	THG	TRU	UBIS
AH	BAFS	BWG	CRC	FPT	ICC	KTB	MFEC	OR	PRG	SAAM	SENA	STI	THIP	TRUE	UV
AIRA	BANPU	CENTEL	CFRESH	DDD	FSMART	ICHI	KTC	MINT	ORI	SABINA	SHR	SUN	THRE	TSC	VGI
AKP	BAY	CFRESH	DDD	GBX	III	LALIN	MANO	OSP	PROUD	SAMART	SIRI	SUSCO	THREL	TSR	VIH
AKR	BBL	CHEWA	DELTA	GC	ILINK	LANNA	MOONG	OTO	PSH	SAMTEL	SIS	SUTHA	TIP	TSTE	WAC
ALT	BCP	CHO	DEMCO	GCAP	ILM	LH	MSC	PAP	PSL	SAT	SITHAI	SVI	TIPCO	TSTH	WAV
AMA	BCPG	CIMBT	DRT	GFPT	INTUCH	LHFG	MTC	PCSGH	PTG	SC	SMK	SYMC	TISCO	TTA	WHA
AMATA	BDM5	CK	DTAC	GGC	IP	LIT	MVP	PDG	PTT	SCB	SMPC	SYNTEC	TK	TTB	WHA
AMATAV	BEM	CKP	DUSIT	GLAND	IRPC	LPN	NCL	PDJ	PTTEP	SCC	SNC	TACC	TKT	TTCL	WICI
ANAN	BGC	CM	EA	GLOBAL	ITEL	MACO	NEP	PG	PTTGC	SCCC	SONIC	TASCO	TMT	TTW	WINI
AOT	BGRIM	CNT	EASTW	GPI	IVL	MAJOR	NER	PHOL	PYLON	SCG	SPALI	TCAP	TNDT	TU	ZEN
AP	BIZ	COM7	ECF	GPSC	SENAJ	MAKRO	NKI	PLANB	Q-CON	SCGP	SPI	TEAMG	TNITY	TVD	
ARIP	BKI	COMAN	ECL	GRAMMY	JWD	MALEE	NOBLE	PLANET	QH	SCM	SPRC	TFMAMA	TOA	TVI	
ARROW	BOL	COTTO	EE	GULF	K	MBK	NSI	PLAT	QTC	SDC	SPVI	TGH	TOP	TVO	
ASP	BPP	CPALL	EGCO	GUNKUL	KBANK	MST	NVD	PORT	RATCH	SEAFCO	SSSC	THANA	TPBI	TWPC	



2S	APCS	BEYOND	CMC	ESSO	HYDRO	JMT	LOXLEY	NCAP	PPP	SA	SKE	STANLY	TITLE	TSE	WP
7UP	APURE	BFIT	COLOR	ESTAR	ICN	KBS	LRH	NCH	PPPM	SAK	SKN	STGT	TKN	TVT	XO
ABICO	AQUA	BJC	CPL	ETE	IFS	KCAR	LST	NETBAY	PRIME	SALEE	SKR	STOWER	TKS	TWP	XPG
ABM	ASAP	BJCHI	CPW	FE	IMH	KEX	M	NEX	PRIN	SAMCO	SKY	STPI	TM	UEC	YUAS.
ACE	ASEFA	BLA	CRD	FN	IND	KGI	MATCH	NINE	PRINC	SANKO	SLP	SUC	TMC	UMI	
ACG	ASIA	BR	CSC	FNS	INET	KIAT	MBAX	NRF	PSTC	SAPPE	SMIT	SWC	TMD	UOBKH	
ADB	ASIAN	BROOK	CSP	FORTH	INSET	KISS	MEGA	NTV	PT	SAWAD	SMT	SYNEX	TMI	UP	
AEONTS	ASIMAR	CBG	CWT	FSS	INSURE	KOOL	META	OCC	QLT	SCI	SNP	T	TMILL	UPF	
AGE	ASK	CEN	DCC	FTE	IRC	KTIS	MFC	OGC	RBF	SCN	SO	TAE	TNL	UPOIC	
AHC	ASN	CGH	DCON	FVC	IRCP	KUMWEL	MGT	PATO	RCL	SCP	SORKON	TAKUNI	TNP	UTP	
AIT	ATP30	CHARAN	DHOUSE	GEL	IT	KUN	MICRO	PB	RICHY	SE	SPA	PTECH	TOG	VCOM	
ALL	B	CHAYO	DOD	GENC	ITD	KWC	MILL	PICO	RML	SFLEX	SPC	TCC	TPA	VL	
ALLA	BA	CHG	DOHOME	GUS	J	KWM	MITSIB	PIMO	ROJNA	SFP	SPCG	TCMC	TPAC	VNT	
ALUCON	BAM	CHOTI	DV8	GYT	JAS	L&E	MK	PJW	RPC	SFT	SR	TEAM	TPCS	VPO	
AMANAH	BC	CHOW	EASON	HEMP	JCK	LDC	MODERN	PL	RT	SGF	SRICHA	TFG	TPS	VRANDA	
AMARIN	BCH	CI	EFORL	HPT	JCKH	LEO	MTI	PM	RWI	SIAM	SSC	TFI	TRFN	WGE	
APCO	BEC	CIG	ERW	HTC	JMART	LHK	NBC	PMTA	S11	SINGER	SSF	TIGER	TRT	WIK	



A	AU	BSBM	CMO	F&D	IHL	KCM	MCS	NOVA	PRAKIT	SABUY	SPACK	TCCC	TPOLY	VIBHA	
AI	B52	BSM	CMR	FMT	IIG	KK	MDX	NPK	PRAPAT	SF	SPG	THMUI	TOR	W	
AIE	BEAUTY	BTNC	CPT	GIFT	INGRS	KKC	MJD	NUSA	PRECHA	SGP	SO	TNH	TTI	WIN	
AJ	BGT	BYD	CRANE	GLOCON	INOX	KWI	MORE	ALPHAX	PTL	SCT	SSP	TNR	TYCN	WORK	
AMC	BH	CAZ	CSR	GREEN	JAK	KYE	MUD	PAF	RCI	SIMAT	STARK	TOPP	UKEM	WPH	
APP	BIG	CCP	D	GSC	JR	LEE	NC	PF	RJH	SIB	STC	TPCH	UMS	YGG	
AQ	BLAND	CCD	EKH	GTB	JTS	LPH	NDR	PK	RP	SK	SUPER	TPPL	UNIQ	ZIGA	
ARIN	BM	CITY	EMC	HITECH	JUBILE	MATI	NFC	PLE	RPH	SMART	SVOA	TPIPP	UFA		
AS	BROCK	CMAN	EP	HUMAN	KASET	M-CHAI	NNCL	PPM	RSP	SOLAR	TC	TPAS	UREKA		

## Anti-corruption Progress Indicator ปี 2 กลุ่ม

### ได้รับการรับรอง

2S	B	BWG	DELTA	FSS	IFEC	KTB	MFEC	OGC	PREB	SAAM	SMK	SYNTEC	TKT	TTCL	WICE
ADVANC	BAFS	CEN	DEMCO	FTE	IFS	KTC	MINT	ORI	PRG	SABINA	SMPC	TAE	TMK	TU	WIK
AF	BAM	CENTEL	DIMET	GBX	ILINK	KWC	MONO	PAP	PRINC	SAPPE	SNC	TAKUNI	TMILL	TVD	XO
AI	BANPU	CFRESH	DRT	GC	INET	KWI	MOONG	PATO	PRM	SAT	SNP	TASCO	TMT	TVI	ZEN
AIE	BAY	CGH	DTAC	GCAP	INSURE	L&E	MSC	PB	PROS	SC	SORKON	PTECH	TNITY	TVO	
AIRA	BBL	CHEWA	DUSIT	GEL	INTUCH	LANNA	MST	PCSGH	PSH	SCB	SPACK	TCAP	TNL	TWPC	
AKP	BCH	CHOTI	EA	GFPT	IRC	LH	MTC	PDG	PSL	SCC	SPALI	TCMC	TNP	U	
AMA	BCP	CHOW	EASTW	GGC	IRPC	LHFG	MTI	PDJ	PSTC	SCCC	SPC	TFG	TNR	UBE	
AMANAH	BCPG	CIG	ECL	GUS	ITEL	LHK	NBC	PE	PT	SCG	SPI	TFI	TOG	UBIS	
AMATA	BEYOND	CIMBT	EGCO	GPI	IVL	LPN	NEP	PG	PTG	SCN	SPRC	TFMAMA	TOP	UEC	
AMATAV	BGC	CM	EP	GPSC	JKN	LRH	NINE	PHOL	PTT	SEAOIL	SRICHA	TGH	TOPP	UKEM	
AP	BGRIM	CMC	EPG	GSTEEL	K	M	NKI	PK	PTTEP	SE-ED	SSF	THANI	TPA	UOBKH	
APCS	BJCHI	COM7	ERW	GUNKUL	KASET	MAKRO	NATION	PL	PTTGC	SELIC	SSP	THCOM	TPP	UPF	
AQUA	BKI	COTTO	ESTAR	HANA	KBANK	MALEE	NNCL	PLANB	Q-CON	SENA	SSSC	THIP	TRU	UV	
ARROW	BLA	CPALL	ETE	HARN	KBS	MBAX	NOBLE	PLANET	QH	SGP	SST	THRE	TRUE	VGI	
ASIAN	BPP	CPF	FE	HEMP	KCAR	MBK	NOK	PLAT	QLT	SINGER	STA	THREL	TSC	VIH	
ASK	BROOK	CPI	FNS	HMPRO	KCE	MC	NSI	PM	QTC	SIRI	STOWER	TIDLOR	TSTE	VNT	
ASP	BRR	CPN	FPI	HTC	KGI	MCOT	NWR	PPP	RATCH	SITHAI	SUSCO	TIPCO	TSTH	WACOAL	
AWC	BSBM	CSC	FPT	ICC	KKP	META	OCC	PPPM	RML	SKR	SVI	TISCO	TTA	WHA	
AYUD	BTS	DCC	FSMART	ICHI	KSL	MFC	ALPHAX	PPS	S & J	SMIT	SYMC	TKS	TTB	WHAUP	

### ประกาศเจตนาสมัคร

7UP	APCO	CHG	CRC	ECF	GULF	JMART	KUMWEL	MILL	NUSA	SAK	SSS	TQM	WIN		
ABICO	AS	CPL	DDD	EKH	III	JMT	LDC	NCL	PIMO	SCGP	STECH	TSI	YUASA		
AJ	BEC	CPR	DHOUSE	ETC	INOX	JR	MAJOR	NOVA	PR9	SCM	STGT	VCOM	ZIGA		
ALT	BKD	CPW	DOHOME	EVER	J	KEX	MATCH	NRF	RS	SIS	SUPER	VIBHA			