

## TOP20 NVDR UPDATE



19 กันยายน 2566

## Top 20 NVDR Net Buying Value (B m)

Stock	Date					
	18-ก.ย.	15-ก.ย.	14-ก.ย.	13-ก.ย.	12-ก.ย.	11-ก.ย.
PTTEP	478.4	954.8	805.0	490.2	246.2	107.8
PTT	311.1	-73.4	-48.0	-307.0	-178.1	-181.4
BGRIM	211.6	45.4	12.4	69.9	6.1	17.8
HANA	187.1	-52.8	165.9	-171.4	20.7	-32.8
ADVANC	89.7	129.9	-4.6	-35.6	77.6	82.8
BCH	79.4	25.5	31.7	-54.4	-30.5	-59.1
TISCO	67.0	-5.3	5.6	1.6	-3.1	-9.8
EA	65.6	12.0	-71.3	-153.5	-132.2	-21.9
CPF	57.2	56.6	3.5	52.5	46.6	-27.0
CRC	51.9	-408.2	-52.7	-156.6	-3.7	-21.1
KCE	48.7	-8.4	5.6	-78.8	44.6	-5.4
ROJNA	42.6	14.1	7.4	8.1	18.4	10.9
GPSC	28.9	-8.2	68.8	-43.6	50.5	-42.7
JMT	27.3	8.9	54.4	-10.9	-5.1	-46.6
ICHI	23.9	-12.3	11.4	3.2	9.3	-21.9
PLANB	20.3	-10.4	-16.1	-15.7	20.0	19.9
BDMS	19.6	-152.4	76.6	9.2	76.0	244.3
CHG	18.5	-14.7	-1.2	-5.8	-15.3	-0.9
GLOBAL	16.9	39.0	54.4	19.0	-18.5	-12.0
TKN	15.6	-0.1	-8.6	30.1	5.3	-11.8

## Top 20 NVDR Net Selling Value (B m)

Stock	Date					
	18-ก.ย.	15-ก.ย.	14-ก.ย.	13-ก.ย.	12-ก.ย.	11-ก.ย.
DELTA	-199.9	-53.9	294.0	-200.2	68.8	-33.8
SAWAD	-177.5	27.7	-6.5	-57.4	-44.3	-50.8
BBL	-165.9	-33.6	-97.9	264.2	69.9	-13.1
CBG	-151.9	8.8	19.8	-50.1	118.3	-38.4
KBANK	-138.6	-405.9	270.0	120.7	-83.4	-98.7
TOP	-137.4	-4.2	75.8	-86.1	-61.7	-155.4
BANPU	-126.8	98.5	-30.3	-70.2	68.3	-188.8
TU	-77.3	32.6	55.3	-158.4	183.7	-16.1
EGCO	-76.8	-31.7	-44.4	-39.0	-7.0	-109.9
LH	-74.0	-73.8	37.7	20.9	-125.7	-1.4
IVL	-66.8	1.9	12.8	84.4	77.2	-25.8
CPALL	-65.6	-164.9	2.1	-108.0	217.7	33.1
GULF	-63.6	64.1	-27.5	-102.9	-136.9	-54.3
SISB	-59.8	-37.0	-5.0	-30.2	-0.9	-18.4
RATCH	-55.5	-77.2	-70.1	-71.8	-25.7	-99.6
HMPRO	-55.3	-0.9	-45.1	-62.8	-36.4	-8.6
CPN	-53.1	30.8	36.1	9.8	32.2	113.7
MINT	-48.9	-166.1	-22.0	-89.8	-7.8	102.6
SIRI	-42.0	-34.1	-2.9	31.1	-2.9	-49.3
AOT	-40.2	-192.3	-149.6	-371.0	-74.0	-234.6

## Top 20 NVDR Most Active by Value (B m)

Stock	Total	Buy	Sell	Net	% *
PTT	1,600.6	955.9	644.8	311.1	21.5
PTTEP	1,289.3	883.8	405.5	478.4	40.4
HANA	737.4	462.3	275.2	187.1	27.3
DELTA	614.6	207.3	407.2	-199.9	29.2
AOT	591.1	275.4	315.7	-40.2	26.4
SCB	525.8	255.2	270.7	-15.5	24.2
CPALL	492.8	213.6	279.2	-65.6	29.1
BANPU	458.5	165.9	292.7	-126.8	20.9
BGRIM	443.5	327.5	115.9	211.6	33.6
KBANK	440.7	151.0	289.6	-138.6	23.6
CRC	435.1	243.5	191.6	51.9	31.3
KTB	434.1	198.4	235.7	-37.3	24.6
GULF	422.4	179.4	243.0	-63.6	27.0
TRUE	393.5	203.4	190.1	13.3	19.0
CBG	369.9	109.0	260.9	-151.9	34.9
EA	366.0	215.8	150.2	65.6	33.6
BBL	333.7	83.9	249.8	-165.9	32.7
TOP	308.2	85.4	222.8	-137.4	27.2
BDMS	302.7	161.2	141.6	19.6	35.5
SAWAD	273.6	48.1	225.5	-177.5	26.1

## Top 20 NVDR Daily Outstanding

Stock	Thai NVDR's	Paid Up % of Paid Up	
	Investment *	Capital Shares	Capital **
TISCO-P	7,300	9,859	74.04
MORE	2,113,361,450	7,176,748,441	29.45
BBL	454,784,524	1,908,842,894	23.83
MBK-W4	1,817,168	10,065,169	18.05
BH	128,857,789	794,885,942	16.21
LH	1,882,990,962	11,949,713,176	15.76
AH	55,631,446	354,842,012	15.68
AP	481,359,471	3,145,899,495	15.30
BCP	209,717,949	1,376,923,157	15.23
KBANK	344,411,480	2,369,327,593	14.54
THIP	12,848,172	89,999,686	14.28
GBX	146,858,779	1,089,076,392	13.48
SPALI	260,161,546	1,953,054,030	13.32
MILL-W7	172,717,830	1,388,673,991	12.44
BDMS	1,974,237,406	15,892,001,895	12.42
TOP	263,536,338	2,233,835,566	11.80
ICHI	149,814,671	1,300,000,000	11.52
CPALL	1,032,584,254	8,983,101,348	11.49
MINT	629,846,109	5,595,797,917	11.26
W-W5	535,659,838	4,883,479,841	10.97

\* % of Trading Volume in Underlying Securities  
ที่มา: set.or.th

Note: Paid up capital shares of warrants are the number of issued warrants deduct from the total exercised warrants

\* Thai NVDR's investment = จำนวนหุ้นที่ ThaiNVDR ถือครองโดยที่ยังไม่ได้อบรมรายการที่รอการชำระราคาและส่งมอบหลักทรัพย์

\*\* ตามเกณฑ์ของธนาคารแห่งประเทศไทย บริษัท ไทยเอ็นวีดีอาร์ สามารถถือครองหุ้นได้ไม่เกิน

- 25% ของทุนจดทะเบียนชำระแล้ว สำหรับ BAY CIMBT KKP KTB LHFG SCB TCAP TISCO TMB และ BFIT

35% ของทุนจดทะเบียนชำระแล้ว สำหรับ BBL และ KBANK

# SHORT SELL

19 กันยายน 2566

## ปริมาณหุ้นที่ขายชอร์ต

### ข้อมูลการขายชอร์ต ณ วันที่ 18 กันยายน 2566

หลักทรัพย์	ปริมาณหุ้นที่ขายชอร์ต (หุ้น)	มูลค่าการขายชอร์ต (บาท)	% ปริมาณการขายชอร์ต เทียบกับปริมาณการซื้อขาย แบบ Auto Matching
7UP	177,200	90,372.00	0.95%
AAI	177,300	647,986.00	1.80%
AAV	4,332,300	11,986,318.00	11.10%
AAV-R	852,100	2,374,828.00	2.18%
ACC	99,500	80,595.00	19.03%
ACE	163,200	276,238.00	1.18%
ACE-R	106,800	180,528.00	0.77%
ADVANC	265,300	58,751,300.00	9.02%
ADVANC-R	144,400	31,919,100.00	4.91%
AEONTS-R	14,000	2,268,000.00	10.37%
AGE	31,900	70,010.00	4.45%
AGE-R	19,300	42,296.00	2.69%
AH	61,400	2,228,300.00	11.47%
AH-R	15,300	554,700.00	2.86%
AI	4,000	19,600.00	2.27%
AIE	143,400	245,385.00	6.31%
AIT	179,900	859,542.00	5.77%
AIT-R	75,400	360,226.00	2.42%
AKR	230,300	202,664.00	36.09%
AMATA	193,300	5,056,425.00	6.62%
AMATA-R	219,900	5,713,525.00	7.53%
AOT	1,971,900	139,811,550.00	12.79%
AOT-R	1,305,800	92,389,375.00	8.47%
AP	651,700	8,073,050.00	9.34%
AP-R	333,500	4,126,660.00	0.50%
AS	12,400	135,640.00	1.37%
ASIAN	23,200	176,320.00	2.14%
ASK	19,400	476,520.00	8.81%
ASK-R	1,100	26,970.00	0.50%
ASW	191,200	1,692,120.00	14.48%
AU	13,500	144,450.00	0.58%
AU-R	11,900	128,440.00	0.51%
AUCT	264,500	2,720,050.00	21.89%
AUCT-R	9,100	92,820.00	0.75%
AURA	4,500	81,000.00	0.33%
AURA-R	26,000	466,650.00	1.89%
AWC	1,381,800	5,639,744.00	4.48%
AWC-R	5,088,300	20,740,526.00	16.50%
BA	71,800	1,189,210.00	4.49%
BA-R	63,500	1,049,430.00	3.97%
BAFS-R	24,400	693,675.00	2.38%
BAM	1,511,100	16,719,290.00	25.78%
BAM-R	659,600	7,273,870.00	11.26%
BANPU	18,171,700	141,974,905.00	13.25%
BANPU-R	14,199,700	110,117,460.00	10.36%
BAY	47,000	1,494,150.00	12.73%
BAY-R	20,800	661,100.00	5.63%
BBIK-R	5,800	665,650.00	5.97%
BBL	222,300	37,169,650.00	7.29%
BBL-R	448,500	74,918,450.00	14.71%
BCH	495,400	9,621,340.00	6.21%
BCH-R	667,200	12,957,150.00	8.36%
BCP	422,700	17,161,225.00	7.86%
BCP-R	483,200	19,565,875.00	8.99%
BCPG	695,300	7,053,330.00	17.18%
BCPG-R	285,400	2,906,300.00	7.05%
BDMS	1,332,600	35,646,950.00	9.15%
BES	12,700	540,725.00	2.70%
BEAUTY	751,400	458,354.00	9.86%
BEC	20,300	168,490.00	3.79%
BEC-R	67,300	558,595.00	12.57%
BEM	539,800	4,696,260.00	5.11%
BEM-R	303,900	2,641,570.00	2.87%
BGRIM	983,100	30,743,500.00	4.64%
BGRIM-R	2,463,600	76,687,950.00	11.62%
BH	61,200	15,876,100.00	4.50%
BH-R	35,800	9,325,800.00	2.63%
BJC	199,600	6,447,825.00	6.10%
BJC-R	339,700	10,964,825.00	10.39%
BLA	112,600	2,949,175.00	5.47%
BLA-R	238,800	6,262,000.00	11.59%
BLAND	747,500	583,050.00	5.03%
BLAND-R	311,700	245,239.00	2.10%
BPP	27,400	390,210.00	3.12%
BPP-R	30,700	437,170.00	3.49%
BRI	32,900	284,105.00	3.13%
BRR	15,300	90,760.00	1.89%
BTG	240,100	5,729,760.00	15.08%
BTG-R	300	7,150.00	0.02%
BTS	3,316,700	24,165,785.00	7.58%
BTS-R	3,084,200	22,390,315.00	7.05%
BYD	497,400	3,424,250.00	2.80%
BYD-R	88,700	619,570.00	0.50%
CBG	155,500	12,867,075.00	2.42%
CBG-R	1,295,900	106,998,725.00	20.18%
CENTEL	321,400	15,493,075.00	10.33%
CENTEL-R	97,400	4,702,775.00	3.13%
CHAYO	209,000	1,556,440.00	6.38%
CHG	1,401,300	4,559,358.00	6.86%
CHG-R	819,400	2,658,226.00	4.01%
CIMBT	41,700	30,024.00	1.31%
CK	34,400	772,510.00	2.69%
CK-R	170,100	3,824,450.00	13.31%
CKP	539,200	1,907,656.00	13.52%
CKP-R	587,600	2,069,666.00	14.73%

หลักทรัพย์	ปริมาณหุ้นที่ขายชอร์ต (หุ้น)	มูลค่าการขายชอร์ต (บาท)	% ปริมาณการขายชอร์ต เทียบกับปริมาณการซื้อขาย แบบ Auto Matching
COM7	597,800	18,494,150.00	13.74%
COM7-R	49,700	1,528,275.00	1.14%
CPALL	1,917,900	121,945,350.00	15.04%
CPALL-R	1,044,400	66,328,225.00	8.19%
CPAXT	967,200	32,864,875.00	6.07%
CPAXT-R	1,061,900	35,614,975.00	6.66%
CPF	1,209,000	25,952,620.00	6.62%
CPF-R	870,300	18,637,590.00	4.76%
CPN	56,700	3,742,200.00	2.08%
CPN-R	30,900	2,035,150.00	1.14%
CRC	901,400	35,838,500.00	5.75%
CRC-R	1,528,800	60,888,150.00	9.76%
CV	12,800	13,741.00	0.27%
DCC	639,300	1,147,512.00	3.21%
DCC-R	1,387,600	2,458,531.00	6.97%
DELTA	747,400	78,866,100.00	7.60%
DELTA-R	1,300,200	136,732,250.00	13.21%
DITTO	24,100	716,975.00	1.91%
DITTO-R	41,700	1,244,900.00	3.30%
DOHOME	293,000	3,311,240.00	7.03%
DOHOME-R	69,700	787,610.00	1.67%
DUSIT	78,900	820,790.00	8.67%
EA	1,083,100	62,325,000.00	11.74%
EA-R	1,323,700	76,068,975.00	14.35%
EASTW	56,400	255,780.00	10.30%
EGCO	78,200	10,119,550.00	5.89%
EGCO-R	231,900	29,788,650.00	17.47%
EKH	37,700	305,370.00	3.29%
EP	1,800	5,436.00	1.87%
EPG	2,500	17,250.00	0.45%
EPG-R	32,300	222,370.00	5.77%
ERW	1,342,800	7,597,605.00	10.56%
ETC	18,000	51,120.00	1.11%
FORTH	69,200	2,181,275.00	4.73%
FORTH-R	4,700	148,475.00	0.32%
FSMART	35,500	364,650.00	2.65%
FSMART-R	19,400	198,150.00	1.45%
GPPT	253,800	2,739,110.00	18.44%
GPPT-R	52,700	569,090.00	3.83%
GLOBAL	364,800	6,482,890.00	8.92%
GLOBAL-R	38,000	675,430.00	0.93%
GPSC	856,300	42,191,500.00	7.75%
GPSC-R	714,900	35,055,450.00	6.47%
GULF	1,376,900	63,402,975.00	8.10%
GULF-R	1,251,100	57,605,350.00	7.36%
GUNKUL	226,300	789,502.00	1.97%
GUNKUL-R	774,100	2,692,414.00	6.75%
HANA	566,900	33,347,925.00	2.48%
HANA-R	843,000	49,698,925.00	3.68%
HENG	427,800	1,063,784.00	13.91%
HL	24,800	303,270.00	4.84%
HMPRO	2,300,600	30,731,200.00	9.62%
HMPRO-R	2,100,100	27,961,120.00	8.78%
HTC	36,900	640,920.00	9.44%
HUMAN	1,400	15,120.00	0.54%
ICC	2,800	120,400.00	66.67%
ICHI	224,500	3,553,400.00	4.48%
ICHI-R	305,900	4,863,810.00	6.10%
III	118,800	1,618,240.00	2.30%
ILM	54,000	1,385,065.00	3.01%
INTUCH	12,600	918,150.00	0.74%
INTUCH-R	65,300	4,749,125.00	3.83%
IRPC	9,416,600	20,469,934.00	13.21%
IRPC-R	10,730,900	23,375,580.00	15.06%
ITC-R	40,500	869,960.00	0.70%
ITD	234,100	340,216.00	2.59%
ITD-R	726,900	1,057,970.00	8.04%
IVL	1,126,400	31,106,575.00	9.43%
IVL-R	717,900	19,824,525.00	6.01%
JAS-R	647,700	1,281,302.00	5.84%
JMART	784,600	17,885,660.00	5.45%
JMART-R	1,284,200	29,309,020.00	8.92%
JMT	473,900	21,975,400.00	8.99%
JMT-R	222,700	10,304,525.00	4.22%
JTS	16,000	478,575.00	3.59%
JTS-R	21,300	636,525.00	4.78%
KAMART	35,000	444,500.00	0.59%
KBANK	315,100	40,688,150.00	4.36%
KBANK-R	816,200	105,228,050.00	11.29%
KCE	870,300	43,821,025.00	9.33%
KCE-R	584,400	29,673,525.00	6.27%
KEX	27,700	218,830.00	3.88%
KEX-R	56,800	444,590.00	7.95%
KGI	19,100	87,478.00	1.69%
KKP	495,500	27,854,750.00	14.69%
KKP-R	201,700	11,280,500.00	5.98%
KLINIQ	1,300	47,450.00	0.07%
KSL	557,100	1,675,976.00	5.23%
KSL-R	57,900	174,636.00	0.54%
KTB	4,428,000	84,000,690.00	9.51%
KTB-R	911,500	17,280,040.00	1.96%
KTC	67,700	3,131,125.00	5.95%
KTC-R	193,000	8,899,175.00	16.98%
LANNA	129,900	2,043,170.00	22.25%
LANNA-R	110,900	1,741,130.00	19.00%
LH	6,058,000	49,675,585.00	11.86%

- ไม่รวมรายการขายชอร์ตของสมาชิกที่เป็นผู้ร่วมค้ำหน่วยลงทุน หรือผู้ดูแลสภาพคล่องของหน่วยลงทุนของกองทุนรวมอีกเ็พเพื่อบัญชีบริษัทประเภทเพื่อกำทำไ้จากส่วนต่างของราคาหรือเพื่อดูแลสภาพคล่อง แล้วแต่กรณี
- รายการที่ชื่อย่อหลักทรัพย์ด้วย "-R" หมายถึง ข้อมูลธุรกรรมขายชอร์ตในเอ็นวีดีอาร์

ที่มา : set.or.th

# SHORT SELL

## ปริมาณหุ้นที่ขายชอร์ต (ต่อ) ข้อมูลการขายชอร์ต ณ วันที่ 18 กันยายน 2566

หลักทรัพย์	ปริมาณหุ้นที่ขายชอร์ต (หุ้น)	มูลค่าการขายชอร์ต (บาท)	% ปริมาณการขายชอร์ต เทียบกับปริมาณการซื้อขายแบบ Auto Matching	หลักทรัพย์	ปริมาณหุ้นที่ขายชอร์ต (หุ้น)	มูลค่าการขายชอร์ต (บาท)	% ปริมาณการขายชอร์ต เทียบกับปริมาณการซื้อขายแบบ Auto Matching
LH-R	4,302,900	35,269,865.00	8.42%	SINGER-R	21,300	301,280.00	0.14%
LPN	162,300	682,130.00	16.06%	SIRI	12,898,900	24,081,647.00	8.89%
M	76,000	3,466,500.00	4.65%	SIRI-R	6,643,900	12,373,789.00	4.58%
M-R	37,300	1,703,600.00	2.28%	SIS	27,400	603,390.00	2.25%
MAJOR	179,500	2,486,330.00	4.87%	SIS-R	27,100	606,130.00	2.23%
MAJOR-R	281,200	3,881,930.00	7.63%	SISB	175,600	6,193,800.00	4.08%
MBK	252,400	4,817,930.00	12.53%	SISB-R	521,300	18,333,100.00	12.11%
MBK-R	104,600	1,987,280.00	5.19%	SJWD	330,200	5,318,700.00	5.88%
MC	190,400	2,618,620.00	9.85%	SJWD-R	22,700	363,880.00	0.40%
MC-R	6,500	89,090.00	0.34%	SKR	8,600	98,040.00	3.00%
MEGA	32,300	1,422,875.00	2.23%	SKY	52,100	1,923,700.00	2.10%
MEGA-R	163,000	7,172,325.00	11.25%	SKY-R	18,800	698,925.00	0.76%
MGC-R	34,500	269,465.00	2.29%	SMPC	14,800	167,240.00	5.06%
MINT	1,206,500	38,138,450.00	13.93%	SNC	8,600	88,580.00	4.39%
MINT-R	1,270,800	40,164,900.00	14.67%	SNNP	43,100	904,370.00	3.47%
MOSHI-R	1,100	62,700.00	0.13%	SNNP-R	81,900	1,716,410.00	6.59%
MTC	718,200	28,296,175.00	10.18%	SOLAR	90,900	70,902.00	3.22%
MTC-R	607,900	23,869,175.00	8.61%	SPA	9,000	119,700.00	2.01%
NCAP	249,100	868,666.00	2.87%	SPALI	599,100	12,563,200.00	18.93%
NCAP-R	100	348.00	0.00%	SPALI-R	37,200	781,640.00	1.18%
NER	350,200	1,694,348.00	4.94%	SPCG	8,500	106,250.00	4.52%
NEX	312,300	4,041,940.00	5.95%	SPCG-R	29,600	369,980.00	15.75%
NEX-R	224,100	2,890,890.00	4.27%	SPRC	3,866,000	34,846,365.00	14.07%
NOBLE	26,200	108,968.00	3.29%	SPRC-R	6,174,400	55,747,635.00	22.48%
NRF	115,900	611,540.00	3.49%	SSP	167,200	1,151,180.00	32.14%
NSL	17,200	406,200.00	2.15%	SSP-R	200	1,370.00	0.04%
ONEE	600,700	2,746,782.00	18.48%	STA	331,300	5,496,770.00	3.95%
ONEE-R	209,800	956,688.00	6.45%	STA-R	1,708,200	28,318,220.00	20.38%
OR	855,000	16,846,580.00	10.83%	STANLY	1,400	261,450.00	4.19%
OR-R	395,100	7,783,490.00	5.01%	STEC	259,100	2,871,490.00	3.84%
ORI	86,700	893,010.00	3.96%	STEC-R	361,100	3,994,850.00	5.35%
ORI-R	319,500	3,290,850.00	14.59%	STGT	216,900	1,534,945.00	4.32%
OSP	223,200	6,279,650.00	13.15%	STPI	273,300	990,866.00	5.05%
OSP-R	210,200	5,915,325.00	12.38%	SUPER	5,196,300	2,546,187.00	13.74%
OTO	81,500	96,511.00	2.48%	SUPER-R	692,000	338,200.00	1.83%
PCC	6,900	22,632.00	0.52%	SUSCO	78,300	301,570.00	2.45%
PLANB	662,300	5,934,515.00	5.41%	SUSCO-R	304,900	1,171,222.00	9.52%
PLANB-R	208,100	1,852,665.00	1.70%	SYNEX	37,000	461,120.00	4.55%
PLAT	15,800	51,740.00	4.27%	TASCO	373,500	6,320,430.00	16.14%
PR9	48,500	853,350.00	3.22%	TASCO-R	18,600	314,490.00	0.80%
PR9-R	200	3,520.00	0.01%	TCAP	450,800	22,321,650.00	25.96%
PRIME	80,000	106,618.00	0.78%	TCAP-R	85,200	4,215,875.00	4.91%
PRM	257,100	1,806,670.00	5.39%	TEAMG	62,600	414,630.00	4.24%
PRM-R	19,100	134,375.00	0.40%	TEAMG-R	72,600	483,540.00	4.92%
PSH	93,900	1,220,700.00	7.97%	TFG	68,000	259,760.00	3.02%
PSH-R	75,900	986,700.00	6.45%	TFG-R	285,600	1,088,458.00	12.67%
PSL	674,000	6,846,530.00	4.44%	TGE	16,800	24,132.00	2.39%
PSL-R	962,200	9,785,260.00	6.34%	THANI	1,377,600	4,433,858.00	25.32%
PTG	337,700	3,358,425.00	5.70%	THANI-R	564,800	1,806,490.00	10.38%
PTG-R	482,600	4,787,590.00	8.14%	THCOM	96,100	1,437,470.00	2.98%
PTL	17,800	256,320.00	3.17%	THCOM-R	200	3,000.00	0.01%
PTT	10,385,400	360,594,525.00	9.59%	THGR	7,600	512,650.00	2.96%
PTT-R	1,999,000	69,078,400.00	1.85%	TIDLOR	843,500	18,255,240.00	4.24%
PTTEP	573,400	96,297,250.00	6.10%	TIDLOR-R	156,600	3,393,990.00	0.79%
PTTEP-R	293,500	49,339,950.00	3.12%	TIPH	78,300	3,141,950.00	16.21%
PTTGC	981,400	34,655,200.00	12.58%	TISCO	246,000	24,600,000.00	10.12%
PTTGC-R	715,200	25,285,300.00	9.17%	TKC	98,300	2,547,775.00	11.17%
RABBIT	2,080,800	1,523,126.00	1.87%	TKN	399,200	5,212,530.00	5.54%
RAM	1,600	68,175.00	2.18%	TKS	65,100	562,125.00	30.21%
RAM-R	5,800	246,550.00	7.89%	TLI	943,000	12,355,560.00	9.67%
RATCH	598,800	19,814,750.00	16.46%	TLI-R	1,697,400	22,160,030.00	17.41%
RATCH-R	1,186,600	39,066,000.00	32.62%	TOA	41,900	1,015,920.00	5.38%
RBF	109,700	1,257,830.00	5.60%	TOA-R	67,900	1,642,970.00	8.71%
RBF-R	160,200	1,837,930.00	8.18%	TOP	1,202,300	58,867,850.00	10.40%
RCL	127,000	2,911,640.00	2.49%	TOP-R	1,013,700	49,620,525.00	8.77%
RCL-R	44,700	1,019,080.00	0.87%	TPIPL	744,400	1,101,868.00	8.68%
ROJNA	111,900	794,490.00	1.20%	TPIPL-R	233,300	344,116.00	2.72%
RS	121,000	1,817,060.00	6.51%	TQM	76,200	2,446,100.00	5.61%
S	126,200	140,082.00	3.23%	TQM-R	28,100	909,450.00	2.07%
S-R	554,000	614,940.00	14.17%	TRUE	4,355,200	32,248,895.00	3.20%
SABINA	40,100	1,092,725.00	6.82%	TRUE-R	8,951,200	67,114,545.00	6.58%
SABUY	855,300	6,671,705.00	2.20%	TSE	33,400	70,140.00	5.50%
SABUY-R	552,700	4,322,485.00	1.42%	TTA	302,500	2,038,045.00	1.75%
SAK	59,200	291,828.00	2.74%	TTA-R	1,656,500	11,150,495.00	9.56%
SAMART	105,100	618,955.00	2.69%	TTB	12,209,300	20,833,574.00	12.44%
SAPPE	500	41,000.00	0.06%	TTCL	49,700	209,548.00	2.54%
SAPPE-R	13,200	1,082,100.00	1.62%	TTW	499,700	4,479,795.00	11.41%
SAT	8,900	169,100.00	2.64%	TTW-R	678,200	6,065,875.00	15.49%
SAWAD	1,334,900	61,159,150.00	11.61%	TU	1,947,100	27,987,060.00	8.72%
SAWAD-R	1,851,300	84,297,175.00	16.10%	TU-R	8,309,800	119,176,170.00	37.23%
SC	607,500	2,613,172.00	4.21%	TVO	11,100	254,720.00	3.25%
SC-R	203,400	876,110.00	1.41%	TVO-R	3,100	70,990.00	0.91%
SCB	100,000	11,350,000.00	1.03%	UBE	149,200	147,969.00	10.74%
SCB-R	1,435,200	161,504,450.00	14.84%	UNIQ	11,500	37,322.00	1.81%
SCC	11,600	3,582,400.00	2.14%	UTP	4,700	56,400.00	5.35%
SCC-R	115,700	35,685,000.00	21.32%	UVAN	19,900	164,035.00	2.81%
SCCC	900	121,500.00	1.10%	VGI	2,979,000	7,905,248.00	12.18%
SCGP	769,000	29,656,800.00	10.36%	VGI-R	1,319,100	3,479,852.00	5.39%
SCGP-R	445,100	17,209,750.00	6.00%	VIBHA	309,900	725,526.00	3.39%
SCI	14,000	11,900.00	3.39%	VIBHA-R	177,000	404,154.00	1.94%
SGC-R	600	1,158.00	0.00%	VNG	19,000	72,200.00	7.09%
SGP	14,900	122,220.00	12.43%	WHA	100,000	520,000.00	0.62%
SGP-R	300	2,460.00	0.25%	WHA-R	80,300	421,575.00	0.50%
SHR	58,700	166,052.00	1.83%	WHAUP	45,800	183,200.00	2.20%
SHR-R	205,800	582,356.00	6.41%	WHAUP-R	53,100	212,400.00	2.55%
SINGER	805,700	11,291,680.00	5.24%	WICE	25,800	217,370.00	3.69%
				XPG	4,302,400	6,643,106.00	10.14%
				XPG-R	17,600	27,104.00	0.04%

- ไม่รวมรายการขายชอร์ตของสมาชิกที่เป็นผู้ร่วมค้ำหน่วยลงทุน หรือผู้ดูแลสภาพคล่องของหน่วยลงทุนของกองทุนรวมอีกเ็พอเพื่อบัญชีบริษัทประเภทเพื่อกำทำไรจากส่วนต่างของราคาหรือเพื่อดูสภาพคล่อง แลแล้วแต่กรณี
- รายการที่ชื่อย่อหลักทรัพย์ด้วย "-R" หมายถึง ข้อมูลธุรกรรมขายชอร์ตในเว็บเ็พดิวอี้

ที่มา : set.or.th

## รายงานการเปลี่ยนแปลงการถือหลักทรัพย์และสัญญาซื้อขายล่วงหน้าของผู้บริหาร (แบบ 59) ประจำวันที่ 18 กันยายน 2566

ชื่อบริษัท	วิธีการได้มา/จำหน่าย	ชื่อผู้บริหาร	ประเภทหลักทรัพย์	วันที่ได้มา/จำหน่าย	จำนวน	ราคา	
ALT	ซื้อ	นาง ปริญาภรณ์ ตั้งเผ่าศักดิ์	หุ้นสามัญ	15/09/2566	200	1.93	
ALT	ซื้อ	นาง ปริญาภรณ์ ตั้งเผ่าศักดิ์	หุ้นสามัญ	15/09/2566	4,100	1.94	
ALT	ซื้อ	นาง ปริญาภรณ์ ตั้งเผ่าศักดิ์	หุ้นสามัญ	15/09/2566	5,300	1.95	
ALT	ซื้อ	นาง ปริญาภรณ์ ตั้งเผ่าศักดิ์	หุ้นสามัญ	15/09/2566	6,100	1.96	
ALT	ซื้อ	นาง ปริญาภรณ์ ตั้งเผ่าศักดิ์	หุ้นสามัญ	15/09/2566	4,100	1.97	
BAFS	ซื้อ	นาย จักรสันท กฤษสอาดใจ	หุ้นสามัญ	14/09/2566	5,000	29.00	
BAFS	ซื้อ	หม่อมหลวง ณัฐสิทธิ์ ดิศกุล	หุ้นสามัญ	18/09/2566	-20,000	28.62	
BAFS	ซื้อ	หม่อมหลวง ณัฐสิทธิ์ ดิศกุล	หุ้นสามัญ	18/09/2566	Revoked by Reporter	20,000	28.62
DEXON	รับโอน	นาง มัลลิกา แกกกล้า	หุ้นสามัญ	6/09/2566	1,152,200	4.50	
DMT	ขาย	พลเอก สัมพันธ์ ธรรมรานนท์	หุ้นสามัญ	15/09/2566	100,000	12.40	
EP	ซื้อ	นาย ยุทธ ชินสุภักดิ์	หุ้นสามัญ	15/09/2566	4,000	3.03	
GFC	ขาย	ว่าที่ ร้อยตรี วรวิศว์ น้าขาว	หุ้นสามัญ	13/09/2566	53,000	10.53	
GFC	ซื้อ	ว่าที่ ร้อยตรี วรวิศว์ น้าขาว	หุ้นสามัญ	13/09/2566	5,000	9.55	
GFC	ขาย	ว่าที่ ร้อยตรี วรวิศว์ น้าขาว	หุ้นสามัญ	13/09/2566	5,000	9.78	
GFC	ขาย	ว่าที่ ร้อยตรี วรวิศว์ น้าขาว	หุ้นสามัญ	14/09/2566	-36,400	10.83	
GFC	ขาย	ว่าที่ ร้อยตรี วรวิศว์ น้าขาว	หุ้นสามัญ	14/09/2566	Revoked by Reporter	36,400	10.83
GFC	ขาย	ว่าที่ ร้อยตรี วรวิศว์ น้าขาว	หุ้นสามัญ	14/09/2566	-36,400	10.83	
GFC	ขาย	ว่าที่ ร้อยตรี วรวิศว์ น้าขาว	หุ้นสามัญ	14/09/2566	Revoked by Reporter	36,400	10.83
ILM	ขาย	นาง ชันทอง อุดมมหันต์สุข	หุ้นสามัญ	14/09/2566	76,400	25.25	
KUN	ซื้อ	นาง ประวีรรัตน์ เทวอักษร	หุ้นสามัญ	14/09/2566	75,700	1.78	
KUN	ซื้อ	นาย คุณา เทวอักษร	หุ้นสามัญ	14/09/2566	75,700	1.78	
MICRO	ขาย	นาย ปรีดา ไอรรมณีรัตน์	หุ้นสามัญ	15/09/2566	50,000	2.98	
RT	ซื้อ	นาย ธนาวัฒน์ ศิริมากริน	หุ้นสามัญ	15/09/2566	80,000	0.94	
STC	ซื้อ	นาย สุรสิทธิ์ ชัยตระกูลทอง	หุ้นสามัญ	15/09/2566	82,000	0.84	
SYNEX	ขาย	นาย ชัญญูกริช เพ็ชรรัตน์	หุ้นสามัญ	15/09/2566	89,000	12.70	
TSTE	ซื้อ	นาย ประภาส ชุตินวาร์พันธ์	หุ้นสามัญ	15/09/2566	11,900	9.77	
TU	ขาย	นาย เชน นิรัตดินานนท์	หุ้นสามัญ	15/09/2566	100,000	14.50	
UTP	ซื้อ	นาย มงคล มังกรกนก	หุ้นสามัญ	15/09/2566	50,000	12.00	
WARRIX	ซื้อ	นาย สง่า ตั้งจันสิริ	หุ้นสามัญ	15/09/2566	50,000	9.50	

ที่มา: sec.or.th

## รายงานการได้มา/จำหน่ายหลักทรัพย์ของกิจการ (แบบ 246-2) ประจำวันที่ 18 กันยายน 2566

หลักทรัพย์	ชื่อได้มา/จำหน่าย	วิธีการ	ประเภทหลักทรัพย์ 1	% ก่อน			วันที่ได้มา/จำหน่าย	% หลัง			หมายเหตุ
				ได้มา/จำหน่าย	ได้มา/จำหน่าย	ได้มา/จำหน่าย		ได้มา/จำหน่าย (กลุ่ม)2	ได้มา/จำหน่าย (กลุ่ม)2	ได้มา/จำหน่าย (กลุ่ม)2	
STPI	นาย อนูทิน ขาญวีรกุล	ได้มา	หุ้น	0.0000	10.2955	10.2955	15/9/2566	0.0000	10.2955	10.2955	
STPI	บริษัท หลักทรัพย์จัดการกองทุนเคเอ็มเคเค จำกัด	จำหน่าย	หุ้น	10.2955	10.2955	0.0000	15/9/2566	10.2955	10.2955	0.0000	
THMUI	นางสาว นริศลา ลีลาประชากุล	จำหน่าย	หุ้น	6.0733	6.0733	0.0000	15/9/2566	6.0733	6.0733	0.0000	
THMUI	นาย วีระพล ลีลาประชากุล	ได้มา	หุ้น	15.0045	6.0733	21.0778	15/9/2566	15.0045	6.0733	21.0778	

- หุ้น หมายถึง หุ้นสามัญหรือหุ้นบุริมสิทธิ หรือใบแสดงสิทธิในผลประโยชน์ที่เกิดจากหลักทรัพย์อ้างอิงไทย (DR) หลักทรัพย์แปลงสภาพ หมายถึง ใบสำคัญแสดงสิทธิที่จะซื้อหุ้นสามัญ หุ้นกู้แปลงสภาพ หรือหลักทรัพย์อื่นที่อาจแปลงสภาพได้
- กรณีที่มีการรายงานเป็นกลุ่ม ชื่อผู้ได้มา/จำหน่าย จะแสดงข้อมูลของบุคคลในกลุ่มที่มีการเปลี่ยนแปลง ส่วน %การได้มา/จำหน่าย และ %หลังการได้มา/จำหน่าย จะแสดงตัวเลขของทั้งกลุ่ม และบุคคลตามมาตรา 258 (นิยามตามบุคคลมาตรา 258)
- ข้อมูลเบื้องต้น หมายถึง ข้อมูลยังไม่ครบถ้วน และ/หรือ อยู่ระหว่างการสอบทานฉบับแก้ไข หมายถึง ผู้รายงานยื่นเอกสารชุดใหม่ เพื่อแก้ไขชุดเดิม chain principle หมายถึง การได้มาหุ้นโดยทางอ้อม และเป็น การได้มาในจำนวนที่ทำให้ผู้ได้มาต้องทำคำเสนอซื้อหลักทรัพย์ทั้งหมดของกิจการ

ที่มา: sec.or.th

# TURNOVER LIST



19 กันยายน 2566

## TURNOVER LIST & TRADING ALERT หลักทรัพย์ที่เข้าข่ายมาตรการจำกัดการซื้อขาย

สิ้นสุด	หลักทรัพย์	ระดับ 1		ระดับ 2		ระดับ 3	
		วันเริ่มต้น	วันสิ้นสุด	วันเริ่มต้น	วันสิ้นสุด	วันเริ่มต้น	วันสิ้นสุด
8 ก.ย. 66	CMO	11 ก.ย. 66	29 ก.ย. 66				

### หมายเหตุ

เมื่อหุ้นสามัญเข้ามาตรการให้หลักทรัพย์อื่นของบง. และหลักทรัพย์ที่มีการอ้างอิงหลักทรัพย์ของบง. เข้ามาตรการจำกัดการซื้อขายด้วย (ยกเว้น DW) โดย

**1. Cash Balance:** สมาชิกต้องดำเนินการให้ลูกค้าซื้อหลักทรัพย์ด้วยบัญชี **Cash Balance** เท่านั้น โดยลูกค้าต้องวางเงินสดไว้ล่วงหน้ากับสมาชิกเต็มจำนวนก่อนซื้อหลักทรัพย์

**2. ห้ามคำนวณวงเงินซื้อขาย:** ห้ามสมาชิกใช้หลักทรัพย์เป็นหลักประกันในการคำนวณเป็นวงเงินซื้อขายหลักทรัพย์ (ในทุกประเภทบัญชี)

**3. ห้าม Net Settlement:** ห้ามสมาชิกหักกลบราคาซื้อกับราคาขายหลักทรัพย์เดียวกันในวันเดียวกัน (ซื้อและขายหลักทรัพย์เดียวกันในวันเดียวกัน ค่าขายคืนเป็นวงเงินในวันทำการถัดไป)

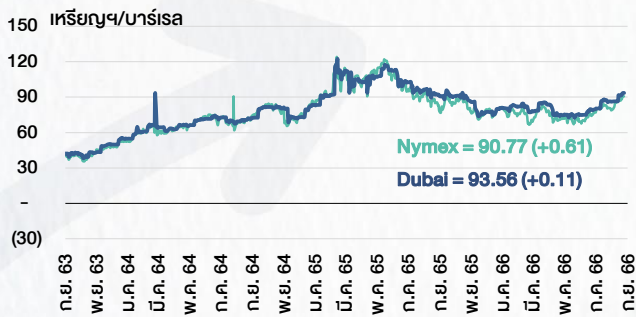
ทั้งนี้ มาตรการจำกัดการซื้อขาย มีปัจจัยที่ใช้ในการพิจารณา คือ อัตราหมุนเวียนการซื้อขาย (**Turnover ratio**) มูลค่าการซื้อขาย และราคาซื้อขาย ที่ไม่สอดคล้องกับปัจจัยพื้นฐาน เช่น **P/E Ratio** เป็นต้น

ที่มา: set.or.th

# CYCLICAL WATCH

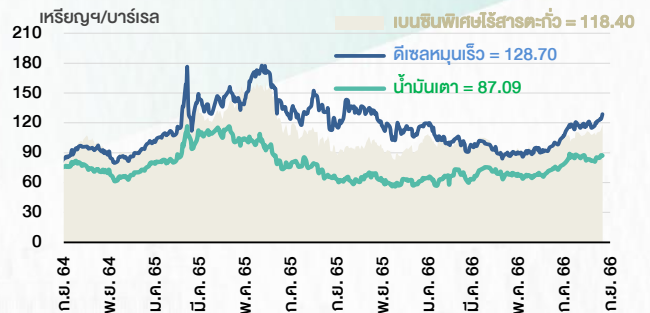
🕒 19 กันยายน 2566

## ราคาน้ำมันดิบ



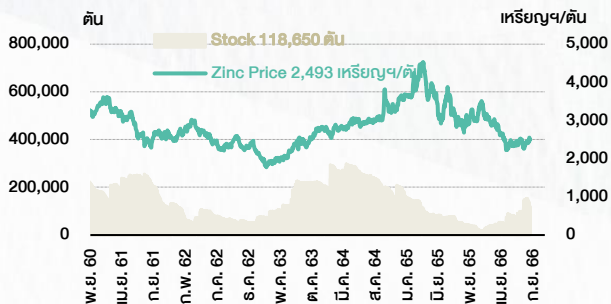
ที่มา : TQ professional

## ราคาขายปลีกน้ำมันสำเร็จรูปตลาดสิงคโปร์



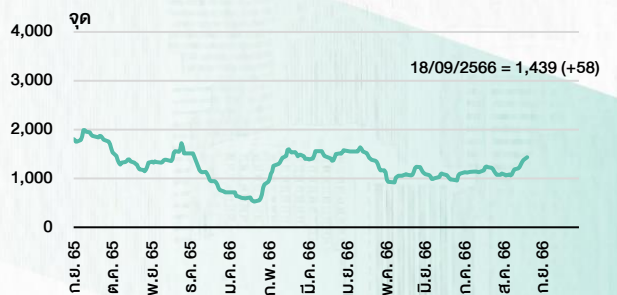
ที่มา : TOP

## ราคาสังกะสี



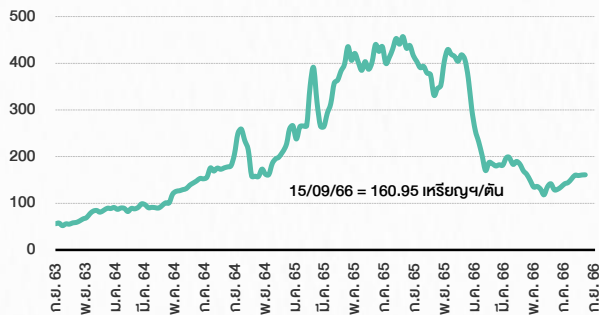
ที่มา : lme.co.uk

## ดัชนีค่าระวาง BDI



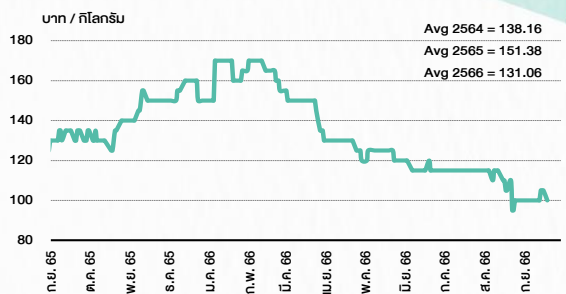
ที่มา : TQ professional

## ราคาก๊าซหุงต้ม



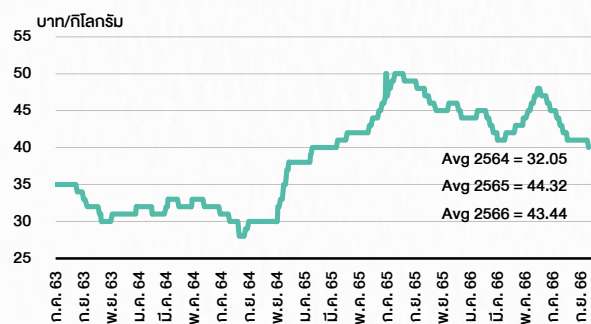
ที่มา : BANPU

## ราคาถั่วขาว 61-70 ตัว/กก.



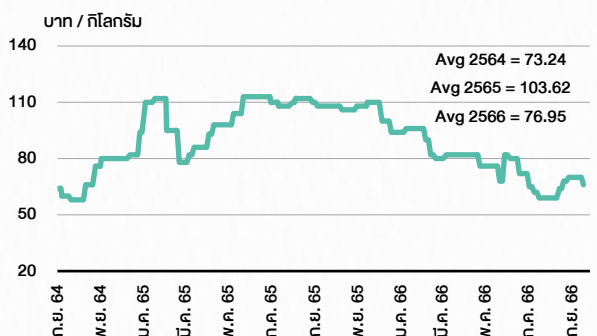
ที่มา : สำนักงานเศรษฐกิจการเกษตร

## ราคาไก่เป็น



ที่มา : สำนักงานเศรษฐกิจการเกษตร

## ราคาหมู



ที่มา : สำนักงานเศรษฐกิจการเกษตร

# STOCK CALENDAR



19 กันยายน 2566

September 2023					
Monday	Tuesday	Wednesday	Thursday	Friday	
<p>18</p> <p>Last trading day <b>EMC-W6</b></p>	<p>19</p> <p>XE EMC-W6 1:1w @B0.15 (final, "SP")</p> <p>New shares trading JCKH 1,617,531,400 shrs (pp)</p> <p>Conversion SABUY-W2 1:1w @B5.00</p>	<p>20</p> <p>Par change CPNCG B9.9693 par (from B10.046) POPF B9.8196 par (from B10)</p> <p>XD MBK @B0.40 SRIPANWA @B0.1792</p> <p>Conversion TGPRO-W3 1:1w @B0.50 (final)</p>	<p>21</p> <p>Delist <b>TPGRO-W3</b></p>	<p>22</p> <p>XD PRG @B0.30</p>	
<p>25</p> <p>XB WICE 24.8644 existing :1ETL @tba</p> <p>XR LHHOTEL @tba</p>	<p>26</p> <p>Last trading day <b>BCPG-W2</b></p>	<p>27</p> <p>XD ENGY @B0.05</p> <p>XE BCPG-W2 1:1w @B8.00 (final, "SP")</p> <p>XR JCKH 1:2.75n @B0.03</p> <p>XW JCKH 3n existing: 1JCKH-W2</p>	<p>28</p> <p>Last trading day <b>INSET-W1</b></p>	<p>29</p> <p>XE INSET-W1 1:1w @B2.00 (final, "SP")</p> <p>Conversion A5-W2 1:1w @B5.00 A5-W3 1:1w @B8.30 AIT-W2 1:1w @B2.00 AJA-W3 1.071:1w @B0.186 AJA-W4 1:1w @B0.40 AKS-W5 1.07:1w @B0.026 ANAN-W1 1:1w @B1.65 BANPU-W5 1:1w @B7.50 (final) BE8-W1 1:1w @B75 BROOK-W6 1.126:1w @B0.577 BROOK-W7 1.128:1w @B1.153 BR-W1 1:1w @B5.00 BRR-W2 1:1w @B13.00 CHO-W3 1:1w @B1.10 CSC-P 1:1 CWT-W5 1:1w @B3.50 (final) DEMCO-W7 1:1w @B3.50 DIMET-W4 1.0677:1w @B0.4683 (final) EP-W4 1:1w @B8.30 EVER-W4 1:1w @B1.00 (final) IP-W1 1.045:1w @B23.915 (final) J-W3 1:1w @B9.00 J-W4 1:1w @B6.25 JCKH-W1 1:1w @B0.25 JMART-W4 1.13582:1w @B13.20649 JMART-W5 1.13057:1w @B61.91597 JMT-W4 1.00267:1w @B89.75998 MACO-W3 1.294:1w @B1.545 MILL-W7 1:1w @B0.40 NCAP-W1 1:1w @B7.00 NUSA-W5 1:1w @B1.00 PLANET-W1 1:1w @B2.00 PORT-W3 1:1w @B3.30 RABBIT-P 1:1 SCM-W2 1:1w @B2.00 SKE-W1 1:1w @B1.30 STARK-W1 1:1w @B5.00 TFI-W1 1:1w @B0.15 TH-W3 1:1w @B1.00 TNDT-W1 1:1w @B0.50 TRUBB-W2 1:1w @B6.00 UBIS-W1 1:1w @B7.00 VGI-W3 1:1w @B11.90 VIBHA-W4 1:1w @B3.00</p>	
October 2023					
Monday	Tuesday	Wednesday	Thursday	Friday	
<p>2</p> <p>XD LHHOTEL @B0.300</p> <p>Conversion BIOTEC-W2 1:1w @B0.50 TTB-W1 1:1w @B0.95</p>	<p>3</p> <p>Last trading day <b>WAVE-W2</b></p>	<p>4</p> <p>XE WAVE-W2 4.49:1w @B0.156 (final, "SP")</p> <p>XD RS @B0.60</p>	<p>5</p> <p>Last trading day <b>META-W5</b></p>	<p>6</p> <p>XE META-W5 1:1w @B1.00 (final, "SP")</p>	
<p>9</p> <p>XD CHAYO @B0.00111112 CHAYO 50 existing: 1STD</p>	<p>10</p> <p>XR CCET 1:0.7863n @tba</p>	<p>11</p> <p>Conversion EMC-W6 1:1w @B0.15 (final)</p>	<p>12</p>	<p>13</p> <p><b>PUBLIC HOLIDAY</b> (H.M. King Bhumibol Adulyadej The Great Memorial Day)</p>	
<p>16</p> <p>Last trading day <b>BWG-W5</b></p>	<p>17</p> <p>XE BWG-W5 1:1w @B1.00 (final, "SP")</p>	<p>18</p> <p>Last trading day <b>MBK-W1</b></p>	<p>19</p> <p>XE MBK-W1 1.1396:1w @B2.6326 (final, "SP")</p> <p>XR CV 1:2n @B1.00</p> <p>XW CV 2n : 1 CV-W1 @free</p> <p>Conversion BCPG-W2 1:1w @B8.00 (final)</p>	<p>20</p>	
<p>23</p> <p><b>PUBLIC HOLIDAY</b> (Chulalongkorn Day)</p>	<p>24</p> <p>Conversion INSET-W1 1:1w @B2.00 (final)</p>	<p>25</p> <p>Delist INSET-W1</p>	<p>26</p> <p>Conversion WAVE-W2 4.49:1w @B0.156 (final)</p>	<p>27</p>	
<p>30</p> <p>XR ALPHAX 1:1n @B0.25</p> <p>XW B 3 existing: 1B-W8</p>	<p>31</p> <p>Conversion META-W5 1:1w @B1.00 (final)</p>				

ที่มา: set.or.th

## ANTI-CORRUPTION PROGRESS INDICATOR

### คำอธิบายผลการประเมินแต่ละระดับ

ระดับที่ 1 มีนโยบาย (Committed)

มีคำมั่นหรือมติคณะกรรมการในเรื่องการดำเนินธุรกิจที่จะไม่มีส่วนเกี่ยวข้องกับการทุจริตและการดูแลให้บริษัทปฏิบัติตามกฎหมายที่เกี่ยวข้อง

ระดับที่ 2 ประกาศเจตนารมณ์ (Declared)

มีการประกาศเจตนารมณ์เข้าเป็นแนวร่วมปฏิบัติของภาคเอกชนไทยในการต่อต้านการทุจริต (CAC) หรือโครงการต่อต้านทุจริตที่กำหนดให้องค์กรต้องมีกระบวนการในตนเองเดียวกัน

ระดับที่ 3 มีมาตรการป้องกัน (Established)

มีมาตรการป้องกัน การประเมินความเสี่ยง การสื่อสารและฝึกอบรมแก่พนักงาน รวมทั้งการดูแลให้มีการดำเนินการและการทบทวนความเหมาะสมของมาตรการอย่างสม่ำเสมอ

ระดับที่ 4 ได้รับการรับรอง (Certified)

มีการสอบทานจากคณะกรรมการตรวจสอบหรือผู้สอบบัญชีที่สำนักงาน ก.ส.ศ. ให้ความเห็นชอบ และได้รับการรับรองหรือผ่านการตรวจสอบเพื่อให้ความเชื่อมั่นอย่างเป็นทางการจากหน่วยงานภายนอก (เช่น CAC)

ระดับที่ 5 ขยายผลสู่ผู้ที่เกี่ยวข้อง (Extended)


มีการขยายผลการดำเนินนโยบายต่อต้านการทุจริตสู่ผู้ที่เกี่ยวข้องในห่วงโซ่อุปทาน และการเปิดเผยข้อมูลที่เกี่ยวข้องกับกรณีทุจริตที่เกิดขึ้น


เปิดเผยบ้างแต่ไม่เน้นนโยบายที่ชัดเจน


ไม่เปิดเผยหรือไม่เน้นนโยบาย

### CG SCORE: การจัดอันดับบรรษัทภิบาล

#### คำอธิบายผลการประเมินแต่ละระดับ

ระดับคะแนน 5 (90-100) : ดีเลิศ 

ระดับคะแนน 4 (80-89) : ดีมาก 

ระดับคะแนน 3 (70-79) : ดี 

NR. : ไม่ปรากฏชื่อในรายงาน CGR

"Disclaimer: การเปิดเผย (ก) ผลสำรวจในเรื่องการกำกับดูแลกิจการ (Corporate Governance Report) ที่จัดทำโดยสมาคมส่งเสริมสถาบันกรรมการบริษัทไทย (IOD) และ (ข) ผลการประเมินดัชนีชี้วัดความคืบหน้าการป้องกันการมีส่วนเกี่ยวข้องกับการทุจริตคอร์รัปชัน (Anti-Corruption Progress Indicators) ที่จัดทำโดยสถาบันที่เกี่ยวข้อง ซึ่งมีการเปิดเผยโดยสำนักงานคณะกรรมการกำกับหลักทรัพย์และตลาดหลักทรัพย์นี้ เป็นการสำรวจและประเมินโดยสมาคมหรือสถาบันที่เกี่ยวข้องจากข้อมูลที่ได้รับจากบริษัทจดทะเบียนตามที่บริษัทจดทะเบียนได้ระบุใน (ก) แบบแสดงข้อมูลตามหลักเกณฑ์ Corporate Governance Report of Thai Listed Companies (CGR) ประจำปี และ (ข) แบบแสดงข้อมูลเพื่อการประเมิน Anti-Corruption ซึ่งได้อ้างอิงข้อมูลมาจากแบบแสดงรายการข้อมูลประจำปี (แบบ 56-1) รายงานประจำปี (แบบ 56-2) หรือในเอกสารและหรือรายงานอื่นที่เกี่ยวข้องของบริษัทจดทะเบียนนั้น แล้วแต่กรณี โดยเป็นการสำรวจและประเมินจากข้อมูลของบริษัทจดทะเบียนที่มีการเปิดเผยต่อสาธารณะ และเป็นข้อมูลที่ผู้ลงทุนทั่วไปสามารถเข้าถึงได้ และเป็นการดำเนินการตามนโยบายของสำนักงานคณะกรรมการกำกับหลักทรัพย์และตลาดหลักทรัพย์

ทั้งนี้ ผลการสำรวจหรือผลการประเมินดังกล่าวเป็นการนำเสนอในมุมมองของ IOD หรือสถาบันที่เกี่ยวข้องซึ่งเป็นบุคคลภายนอก โดยมีได้เป็นการประเมินการปฏิบัติตามของบริษัทย่อยในตลาดหลักทรัพย์แห่งประเทศไทย และมีได้ใช้ข้อมูลภายในเพื่อการประเมินแต่อย่างใด

เนื่องจากผลสำรวจหรือผลการประเมินดังกล่าวเป็นเพียงผลสำรวจหรือผลการประเมิน ณ วันที่ปรากฏในผลสำรวจหรือผลการประเมินเท่านั้น ดังนั้น ผลสำรวจหรือผลการประเมินจึงอาจเปลี่ยนแปลงได้ภายหลังวันดังกล่าว หรือเมื่อข้อมูลที่เกี่ยวข้องมีการเปลี่ยนแปลง ทั้งนี้ บริษัทหลักทรัพย์ [ฯ] มิได้ยืนยัน ตรวจสอบ หรือรับรองความถูกต้องครบถ้วนของผลสำรวจหรือผลการประเมินดังกล่าวแต่อย่างใด"



## CG SCORE: การจัดอันดับบริษัทมหาชน



AAV	AUCT	BRR	CPF	EPG	HANA	KCE	MC	NWR	PPS	RS	SEAOIL	SST	THANI	TQM	U
ADVANC	AWC	BTS	CPI	ETC	HARN	KKP	MCOT	NYT	PR9	S	SE-ED	STA	THCOM	TRC	UAC
AF	AYUD	BTW	CPN	FPI	HMPRO	KSL	METCO	OISHI	PREB	S & J	SELIC	STEC	THG	TRU	UBIS
AH	BAFS	BWG	CRC	FPT	ICC	KTB	MFEC	OR	PRG	SAAM	SENA	STI	THIP	TRUE	UV
AIRA	BANPU	CENTEL	CFRESH	DDD	FSMART	ICHI	KTC	MINT	ORI	SABINA	SHR	SUN	THRE	TSC	VGI
AKP	BAY	CFRESH	DDD	GBX	III	LALIN	MANO	OSP	PROUD	SAMART	SIRI	SUSCO	THREL	TSR	VIH
AKR	BBL	CHEWA	DELTA	GC	ILINK	LANNA	MOONG	OTO	PSH	SAMTEL	SIS	SUTHA	TIP	TSTE	WAC
ALT	BCP	CHO	DEMCO	GCAP	ILM	LH	MSC	PAP	PSL	SAT	SITHAI	SVI	TIPCO	TSTH	WAV
AMA	BCPG	CIMBT	DRT	GFPT	INTUCH	LHFG	MTC	PCSGH	PTG	SC	SMK	SYMC	TISCO	TTA	WHA
AMATA	BDM5	CK	DTAC	GGC	IP	LIT	MVP	PDG	PTT	SCB	SMPC	SYNTEC	TK	TTB	WHA
AMATAV	BEM	CKP	DUSIT	GLAND	IRPC	LPN	NCL	PDJ	PTTEP	SCC	SNC	TACC	TKT	TTCL	WICI
ANAN	BGC	CM	EA	GLOBAL	ITEL	MACO	NEP	PG	PTTGC	SCCC	SONIC	TASCO	TMT	TTW	WINI
AOT	BGRIM	CNT	EASTW	GPI	IVL	MAJOR	NER	PHOL	PYLON	SCG	SPALI	TCAP	TNDT	TU	ZEN
AP	BIZ	COM7	ECF	GPSC	SENAJ	MAKRO	NKI	PLANB	Q-CON	SCGP	SPI	TEAMG	TNITY	TVD	
ARIP	BKI	COMAN	ECL	GRAMMY	JWD	MALEE	NOBLE	PLANET	QH	SCM	SPRC	TFMAMA	TOA	TVI	
ARROW	BOL	COTTO	EE	GULF	K	MBK	NSI	PLAT	QTC	SDC	SPVI	TGH	TOP	TVO	
ASP	BPP	CPALL	EGCO	GUNKUL	KBANK	MST	NVD	PORT	RATCH	SEAFCO	SSSC	THANA	TPBI	TWPC	



2S	APCS	BEYOND	CMC	ESSO	HYDRO	JMT	LOXLEY	NCAP	PPP	SA	SKE	STANLY	TITLE	TSE	WP
7UP	APURE	BFIT	COLOR	ESTAR	ICN	KBS	LRH	NCH	PPPM	SAK	SKN	STGT	TKN	TVT	XO
ABICO	AQUA	BJC	CPL	ETE	IFS	KCAR	LST	NETBAY	PRIME	SALEE	SKR	STOWER	TKS	TWP	XPG
ABM	ASAP	BJCHI	CPW	FE	IMH	KEX	M	NEX	PRIN	SAMCO	SKY	STPI	TM	UEC	YUAS.
ACE	ASEFA	BLA	CRD	FN	IND	KGI	MATCH	NINE	PRINC	SANKO	SLP	SUC	TMC	UMI	
ACG	ASIA	BR	CSC	FNS	INET	KIAT	MBAX	NRF	PSTC	SAPPE	SMIT	SWC	TMD	UOBKH	
ADB	ASIAN	BROOK	CSP	FORTH	INSET	KISS	MEGA	NTV	PT	SAWAD	SMT	SYNEX	TMI	UP	
AEONTS	ASIMAR	CBG	CWT	FSS	INSURE	KOOL	META	OCC	QLT	SCI	SNP	T	TMILL	UPF	
AGE	ASK	CEN	DCC	FTE	IRC	KTIS	MFC	OGC	RBF	SCN	SO	TAE	TNL	UPOIC	
AHC	ASN	CGH	DCON	FVC	IRCP	KUMWEL	MGT	PATO	RCL	SCP	SORKON	TAKUNI	TNP	UTP	
AIT	ATP30	CHARAN	DHOUSE	GEL	IT	KUN	MICRO	PB	RICHY	SE	SPA	PTECH	TOG	VCOM	
ALL	B	CHAYO	DOD	GENCO	ITD	KWC	MILL	PICO	RML	SFLEX	SPC	TCC	TPA	VL	
ALLA	BA	CHG	DOHOME	GUS	J	KWM	MITSIB	PIMO	ROJNA	SFP	SPCG	TCMC	TPAC	VNT	
ALUCON	BAM	CHOTI	DV8	GYT	JAS	L&E	MK	PJW	RPC	SFT	SR	TEAM	TPCS	VPO	
AMANAH	BC	CHOW	EASON	HEMP	JCK	LDC	MODERN	PL	RT	SGF	SRICHA	TFG	TPS	VRANDA	
AMARIN	BCH	CI	EFORL	HPT	JCKH	LEO	MTI	PM	RWI	SIAM	SSC	TFI	TRFN	WGE	
APCO	BEC	CIG	ERW	HTC	JMART	LHK	NBC	PMTA	S11	SINGER	SSF	TIGER	TRT	WIK	



A	AU	BSBM	CMO	F&D	IHL	KCM	MCS	NOVA	PRAKIT	SABUY	SPACK	TCCC	TPOLY	VIBHA	
AI	B52	BSM	CMR	FMT	IIG	KK	MDX	NPK	PRAPAT	SF	SPG	THMUI	TOR	W	
AIE	BEAUTY	BTNC	CPT	GIFT	INGRS	KKC	MJD	NUSA	PRECHA	SGP	SO	TNH	TTI	WIN	
AJ	BGT	BYD	CRANE	GLOCON	INOX	KWI	MORE	ALPHAX	PTL	SCT	SSP	TNR	TYCN	WORK	
AMC	BH	CAZ	CSR	GREEN	JAK	KYE	MUD	PAF	RCI	SIMAT	STARK	TOPP	UKEM	WPH	
APP	BIG	CCP	D	GSC	JR	LEE	NC	PF	RJH	SIB	STC	TPCH	UMS	YGG	
AQ	BLAND	CCD	EKH	GTB	JTS	LPH	NDR	PK	RP	SK	SUPER	TPPL	UNIQ	ZIGA	
ARIN	BM	CITY	EMC	TECH	JUBILE	MATI	NFC	PLE	RPH	SMART	SVOA	TPIPP	UFA		
AS	BROCK	CMAN	EP	HUMAN	KASET	M-CHAI	NNCL	PPM	RSP	SOLAR	TC	TPAS	UREKA		

## Anti-corruption Progress Indicator ปี 2 กลุ่ม

### ได้รับการรับรอง

2S	B	BWG	DELTA	FSS	IFEC	KTB	MFEC	OGC	PREB	SAAM	SMK	SYNTEC	TKT	TTCL	WICE
ADVANC	BAFS	CEN	DEMCO	FTE	IFS	KTC	MINT	ORI	PRG	SABINA	SMPC	TAE	TMK	TU	WIK
AF	BAM	CENTEL	DIMET	GBX	ILINK	KWC	MONO	PAP	PRINC	SAPPE	SNC	TAKUNI	TMILL	TVD	XO
AI	BANPU	CFRESH	DRT	GC	INET	KWI	MOONG	PATO	PRM	SAT	SNP	TASCO	TMT	TVI	ZEN
AIE	BAY	CGH	DTAC	GCAP	INSURE	L&E	MSC	PB	PROS	SC	SORKON	PTECH	TNITY	TVO	
AIRA	BBL	CHEWA	DUSIT	GEL	INTUCH	LANNA	MST	PCSGH	PSH	SCB	SPACK	TCAP	TNL	TWPC	
AKP	BCH	CHOTI	EA	GFPT	IRC	LH	MTC	PDG	PSL	SCC	SPALI	TCMC	TNP	U	
AMA	BCP	CHOW	EASTW	GGC	IRPC	LHFG	MTI	PDJ	PSTC	SCCC	SPC	TFG	TNR	UBE	
AMANAH	BCPG	CIG	ECL	GUS	ITEL	LHK	NBC	PE	PT	SCG	SPI	TFI	TOG	UBIS	
AMATA	BEYOND	CIMBT	EGCO	GPI	IVL	LPN	NEP	PG	PTG	SCN	SPRC	TFMAMA	TOP	UEC	
AMATAV	BGC	CM	EP	GPSC	JKN	LRH	NINE	PHOL	PTT	SEAOIL	SRICHA	TGH	TOPP	UKEM	
AP	BGRIM	CMC	EPG	GSTEEL	K	M	NKI	PK	PTTEP	SE-ED	SSF	THANI	TPA	UOBKH	
APCS	BJCHI	COM7	ERW	GUNKUL	KASET	MAKRO	NATION	PL	PTTGC	SELIC	SSP	THCOM	TPP	UPF	
AQUA	BKI	COTTO	ESTAR	HANA	KBANK	MALEE	NNCL	PLANB	Q-CON	SENA	SSSC	THIP	TRU	UV	
ARROW	BLA	CPALL	ETE	HARN	KBS	MBAX	NOBLE	PLANET	QH	SGP	SST	THRE	TRUE	VGI	
ASIAN	BPP	CPF	FE	HEMP	KCAR	MBK	NOK	PLAT	QLT	SINGER	STA	THREL	TSC	VIH	
ASK	BROOK	CPI	FNS	HMPRO	KCE	MC	NSI	PM	QTC	SIRI	STOWER	TIDLOR	TSTE	VNT	
ASP	BRR	CPN	FPI	HTC	KGI	MCOT	NWR	PPP	RATCH	SITHAI	SUSCO	TIPCO	TSTH	WACOAL	
AWC	BSBM	CSC	FPT	ICC	KKP	META	OCC	PPPM	RML	SKR	SVI	TISCO	TTA	WHA	
AYUD	BTS	DCC	FSMART	ICHI	KSL	MFC	ALPHAX	PPS	S & J	SMIT	SYMC	TKS	TTB	WHAUP	

### ประกาศเจตนาสมัคร

7UP	APCO	CHG	CRC	ECF	GULF	JMART	KUMWEL	MILL	NUSA	SAK	SSS	TQM	WIN		
ABICO	AS	CPL	DDD	EKH	III	JMT	LDC	NCL	PIMO	SCGP	STECH	TSI	YUASA		
AJ	BEC	CPR	DHOUSE	ETC	INOX	JR	MAJOR	NOVA	PR9	SCM	STGT	VCOM	ZIGA		
ALT	BKD	CPW	DOHOME	EVER	J	KEX	MATCH	NRF	RS	SIS	SUPER	VIBHA			