

# MARKET TALK

## กลยุทธ์การลงทุน



### ดูหลุด 1530 วัจุ่น แต่จุดยืนไม่เปลี่ยน

ในเชิง Sentiment การที่ SET Index ปิดต่ำกว่า 1530 จุด ถือว่าเป็นสัญญาณเชิงลบ ซึ่งอาจทำให้เห็นแรงขายตามออกมา เฉพาะอย่างยิ่งในภาวะที่โครงสร้างการซื้อขายในตลาดหุ้นบ้านเรากว่า 35% เป็น Algo Trade ในทาง Technical เป็นไปได้ที่จะเห็นการย่อตัวลงมาบริเวณ 1500 จุด แต่อย่างไรก็ตามสถานการณ์ดังกล่าวถือว่าสวนทางกับปัจจัยพื้นฐาน ที่เห็นสัญญาณในช่วง 2H66 ที่ดีกว่า 1H66 อย่างมีนัยสำคัญ ทั้งในมุมมอง เศรษฐกิจ และ กำไรบริษัทจดทะเบียน นอกจากนี้ ยังเห็น Momentum ต่อเนื่องจากมาตรการทางการคลัง ที่รัฐบาลออกมาเพื่อกระตุ้นเศรษฐกิจ ไม่ว่าจะเป็นการลดราคาน้ำมันดีเซล ลดค่าไฟฟ้า ขึ้นค่าแรงขั้นต่ำ รวมถึงการแจกเงินเข้า Digital Wallet ซึ่งน่าจะทำให้ทั้ง เศรษฐกิจ และกำไรบริษัทจดทะเบียนดีขึ้นต่อไปจนถึงกลางปี 2567 ภายใต้สถานการณ์ดังกล่าวเชิงกลยุทธ์ เห็นว่ายังเป็นช่วงเวลาที่ควรทยอยสะสมหุ้นลงทุนระยะยาว

การที่ SET Index ปิดต่ำกว่า 1530 ถือเป็นสัญญาณลบในทาง Technical และอาจทำให้เห็นการอ่อนตัวลงมาต่ำ แนวรับแรกที่ 1520 จุด และปลายทางอาจเป็น 1500 จุด แนวต้าน 1535 จุด หุ้น Top Pick เลือก BEM, CPN และ SCGP

🕒 19 กันยายน 2566

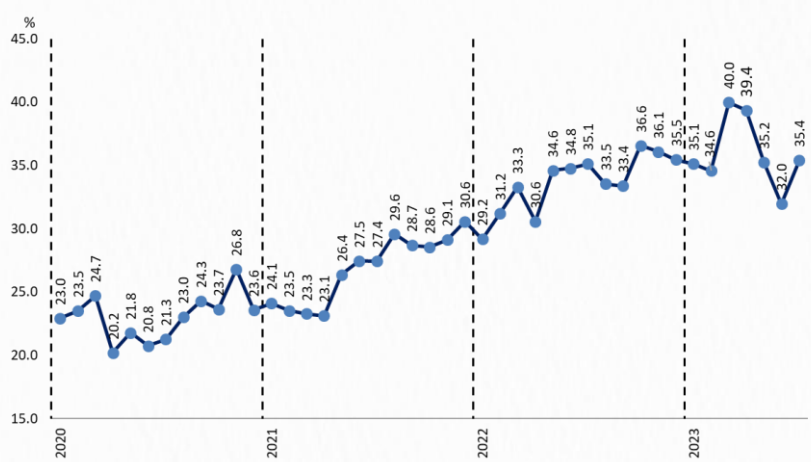
**SUPPORT & RESISTANCE**

แนวรับ	1,520/1,515 จุด
แนวต้าน	1,535-1,540 จุด

**TOP PICKS**

BEM	FV@B 11.50
CPN	FV@B 79.00
SCGP	FV@B 52.00

### มูลค่าซื้อขายผ่าน Algo Trade มีสัดส่วนสูงถึง 35%



ที่มา: SET, สายงานวิจัย บล. เอเชีย พลัส (ข้อมูลสิ้นสุด ก.ค. 66)

### RESEARCH DIVISION

บริษัทหลักทรัพย์ เอเชีย พลัส

เกิดศักดิ์ ทวีธีระธรรม  
นักวิเคราะห์ปัจจัยพื้นฐานด้านตลาดทุน และทางเทคนิค  
เลขทะเบียนนักวิเคราะห์: 004132

ภราดร เตียรณปราโมทย์  
นักวิเคราะห์ปัจจัยพื้นฐานด้านหลักทรัพย์  
เลขทะเบียนนักวิเคราะห์: 075365

ภวัต ภัทรภาพค์  
นักวิเคราะห์ปัจจัยพื้นฐานด้านหลักทรัพย์  
เลขทะเบียนนักวิเคราะห์: 117985

สิริลักษณ์ พันธวงศ์  
ผู้ช่วยนักวิเคราะห์

ข้อมูลในเอกสารฉบับนี้ รวบรวมมาจากแหล่งข้อมูลที่น่าเชื่อถือ อย่างไรก็ดี บริษัทหลักทรัพย์ เอเชีย พลัส จำกัด ไม่สามารถที่จะยืนยันหรือรับรองความถูกต้องของข้อมูลเหล่านี้ได้  
ไม่ว่าประการใดๆ บทวิเคราะห์ในเอกสารนี้ จัดทำขึ้นโดยอ้างอิงหลักเกณฑ์ทางวิชาการเกี่ยวกับหลักการวิเคราะห์ และมีได้เป็นการชี้แนะ หรือเสนอแนะให้ซื้อหรือขายหลักทรัพย์ใดๆ  
การตัดสินใจซื้อหรือขายหลักทรัพย์ใดๆ ของผู้อ่าน ไม่ว่าจะเกิดจากการอ่านบทความในเอกสารนี้หรือไม่ก็ตาม ล้วนเป็นผลจากการใช้วิจารณญาณของผู้อ่าน โดยไม่มีส่วน  
เกี่ยวข้องหรือพัวพันใดๆ กับ บริษัทหลักทรัพย์ เอเชีย พลัส จำกัด ไม่ว่ากรณีใด



# MARKET TALK

## กลยุทธ์การลงทุน

### ปัจจัยแวดล้อมยังไร้แรงหนุนใหม่ๆ

การเคลื่อนไหวในตลาดหุ้นสัปดาห์นี้ค่อนข้างให้น้ำหนักเรื่องการประชุมของธนาคารกลางต่างๆ ที่สำคัญดังนี้

- **การประชุม Fed** ในวันที่ 20 ก.ย. 66 (21 ก.ย. เวลา 1:00 น. ตามประเทศไทย) Consensus คาดว่า Fed จะคงดอกเบี้ยไว้ที่ 5.5% สอดคล้องกับการสำรวจของ Fed Watch Tool ที่ให้น้ำหนักสูงถึง 99% และอาจเห็นวัฏจักรดอกเบี้ยขาขึ้นหยุดลงไปจนถึงต้นปีหน้า
- **การประชุม BOE** ในวันที่ 21 ก.ย. 66 (เวลา 18:00 น. ตามประเทศไทย) Consensus คาดว่า BOE จะขึ้นดอกเบี้ยอีก 0.25% สู่ระดับ 5.5% หลังเงินเฟ้อยังห่างไกลจากกรอบเป้าหมาย 2% (เงินเฟ้อ ก.ค. +6.8%YoY) รวมถึงเงินเฟ้อเดือน ส.ค. อาจเห็นการงยับขึ้นไปที่ +7.0%YoY
- **การประชุม BOJ** ในวันที่ 22 ก.ย. 66 Consensus คาดว่า BOJ จะยังคงดอกเบี้ยไว้ที่ -0.1% อย่างไรก็ดี ในช่วงต้นที่ 2567 มีโอกาสที่ BOJ จะดำเนินนโยบายการเงินที่เข้มงวดขึ้น หลังเงินเฟ้อกระโดดขึ้น

### ลุ้นข่าวดี Fed คงดอกเบี้ย 5.5% ในเดือน ก.ย.

MEETING DATE	300-325	325-350	350-375	375-400	400-425	425-450	450-475	475-500	500-525	525-550	550-575	575-600
9/20/2023										99.0%	1.0%	0.0%
11/1/2023	0.0%	0.0%	0.0%	0.0%	0.0%	0.0%	0.0%	0.0%	0.0%	68.4%	31.3%	0.3%
12/13/2023	0.0%	0.0%	0.0%	0.0%	0.0%	0.0%	0.0%	0.0%	0.0%	59.4%	36.2%	4.4%
1/31/2024	0.0%	0.0%	0.0%	0.0%	0.0%	0.0%	0.0%	0.0%	2.5%	58.4%	34.9%	4.2%
3/20/2024	0.0%	0.0%	0.0%	0.0%	0.0%	0.0%	0.0%	0.5%	14.8%	53.2%	28.1%	3.3%
5/1/2024	0.0%	0.0%	0.0%	0.0%	0.0%	0.1%	4.0%	24.1%	47.2%	22.1%	2.5%	0.0%
6/12/2024	0.0%	0.0%	0.0%	0.0%	0.0%	0.1%	2.3%	15.4%	37.2%	32.9%	10.9%	1.1%
7/31/2024	0.0%	0.0%	0.0%	0.0%	0.0%	1.3%	9.4%	27.2%	34.9%	21.1%	5.6%	0.5%
9/18/2024	0.0%	0.0%	0.0%	0.0%	0.8%	6.3%	20.4%	32.0%	26.3%	11.5%	2.5%	0.2%
11/7/2024	0.8%	6.1%	19.9%	31.5%	26.5%	12.0%	2.8%	0.3%	0.0%	0.0%	0.0%	0.0%
12/18/2024	0.0%	0.0%	0.3%	2.7%	11.0%	24.0%	29.8%	21.4%	8.7%	1.9%	0.2%	0.0%

ที่มา: สายงานวิจัย บล. เอเชีย พลัส

### จับตาดูการประชุมธนาคารกลางต่างๆ

Date	Country	Economic index	Month	Actual	Consensus	Older
14 Sep 23	EU	Deposit Facility Rate*	Sep-14	▲ 4.50%	4.25%	4.25%
21 Sep 23	US	FOMC Rate Decision*	Sep-20	-	5.5%	5.5%
21 Sep 23	UK	Bank of England Bank Rate*	Sep-21	-	▲ 5.5%	5.25%
22 Sep 23	JP	BoJ Interest Rate Decision*	Sep-22	-	-0.1%	-0.1%
27 Sep 23	TH	BoT Benchmark Interest Rate*	Sep-27	-	-	2.25%

ที่มา: SET, สายงานวิจัย บล. เอเชีย พลัส

เมื่อพิจารณาจากข้อมูลในอดีตพบว่า ภาวะการดำเนินนโยบายการเงินของ Fed ที่ผ่อนคลายมากกว่า ECB มักจะกดดัน Dollar ให้อ่อนค่าลง ขณะที่ระยะถัดไปในฝั่งยุโรปยังเห็นแนวโน้มการขึ้นดอกเบี้ยต่อเนื่อง หรืออาจคงดอกเบี้ยไว้ในระดับสูงนานขึ้นสวนทางกับฝั่งสหรัฐฯ ซึ่งอาจทำให้ Dollar Index ปรับตัวลดลงได้

# MARKET TALK

## กลยุทธ์การลงทุน

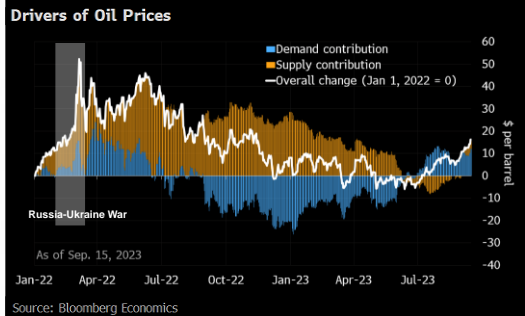
### Dollar มีโอกาสอ่อนค่า หากดอกเบี้ย EU เร่งตัวมากกว่า US



ที่มา: Bloomberg, สายงานวิจัย บล. เอเชีย พลัส

ขณะที่ราคาน้ำมันล่าสุดยังปรับตัวสูงขึ้นต่อเนื่อง หลังมีแรงขับเคลื่อนจากฝั่ง Demand มากขึ้นนับตั้งแต่ช่วงเดือน ก.ค. รวมถึงยังเริ่มเห็นแรงขับเคลื่อนที่มาจากฝั่ง Supply มากขึ้น โดยในทางเทคนิคประเมินราคาน้ำมันดิบ Brent จะขยับขึ้นไปอยู่ที่ 96-97 ดอลลาร์/บาเรล ส่วนราคาน้ำมันดิบ WTI จะไปที่ 92-93 ดอลลาร์/บาเรล

### ราคาน้ำมันปัจจุบันติดตัวจากฝั่ง Supply มากขึ้น



Source: Bloomberg Economics

ที่มา: Bloomberg, สายงานวิจัย บล. เอเชีย พลัส

### Oil Spot Price



ที่มา: TQ Professional, สายงานวิจัย บล. เอเชีย พลัส

สรุป ภาพรวมในต่างประเทศยังคงอยู่ในช่วงของการ Wait & See รอติดตามการประชุม นโยบายการเงินของธนาคารกลางต่างๆ ในสัปดาห์นี้ โดย Consensus คาด Fed จะ ดอกเบี้ย ส่วนทางกับฝั่งยุโรปก็ยังคงเห็นการขึ้นดอกเบี้ยอยู่ ภาวะดังกล่าวอาจกดดันให้ Dollar อ่อนค่ามากขึ้นในระยะถัดไป ขณะที่ราคาน้ำมันดิบมีโอกาสที่จะเพิ่มขึ้นอีกเล็กน้อยด้วยแรงขับเคลื่อนในฝั่ง Supply และ Demand



# MARKET TALK

## กลยุทธ์การลงทุน

### มติ ครม.มีนโยบายอะไรบ้าง ที่พร้อมกระชากใจประชาชน

หลังเสร็จสิ้นการประชุมคณะรัฐมนตรี (ครม.) วานนี้ มีนโยบายที่จะช่วยเหลือประชาชน ซึ่งมีแบบแผนและแนวทางมากขึ้น เพื่อที่จะเร่ง GDP Growth ให้เข้าใกล้เป้าหมายที่ระดับ 5% ตามที่พรรคเพื่อไทยตั้งเป้าไว้ ซึ่งแต่ละนโยบายมีรายละเอียด ดังนี้

1. เปิดสนามบินเชียงใหม่ 24 ชั่วโมง เริ่ม 1 พ.ย.66
2. ลดค่าไฟฟ้าเพิ่มเติมเหลือ 3.99 บาท/หน่วย งด ก.ย.66-ธ.ค.66 (อาจเข้าบอร์ด กกพ. พิจารณา 20 ก.ย.66)
3. ลดน้ำมันเบนซิน / ดีเซล
4. พักหนี้เกษตรกรและ SME เสนอครม. ก.ย. 66
5. ค่ารถไฟฟ้า 20 บาท ตลอดสาย เสนอครม. ต.ค. 66 (เริ่มนำร่อง ม.ค. 67 ในรถไฟฟ้าสายสีแดง และ ม่วง)
6. Digital Wallet 10,000 บาท ชี้แจงวงเงิน + ที่มาเงินทุน ภายใน 10 วันนับจากนี้ (เริ่มใช้จ่าย 1Q67)
7. ค่าแรงขั้นต่ำ 400 บาท/วัน เสนอครม พ.ย. 66 (มีผลบังคับใช้ 1 ม.ค.67)

#### มาตรการกระตุ้น ของรัฐบาลชุดใหม่

ข้อ	มาตรการกระตุ้น	รายละเอียด	Timeline
1	เปิดสนามบินเชียงใหม่ 24 ชั่วโมง	เพิ่มเที่ยวบินโพลิติก รองรับนักท่องเที่ยว	เริ่ม 1 พ.ย. 66
2	ลดค่าไฟฟ้าเพิ่มเติมเหลือ 3.99 บาท/หน่วย	กกพ. จะดำเนินการในส่วนที่เกี่ยวข้องเพื่อให้เป็นไปตามนโยบายรัฐบาลต่อไป	งด ก.ย.-ธ.ค. (อาจเข้าบอร์ด กกพ. พิจารณา 20 ก.ย.)
3	ลดน้ำมันเบนซิน / ดีเซล	กำลังเร่งหาวิธี เพื่อเป็นของขวัญปีใหม่ ปชช.	
4	พักหนี้เกษตรกรและ SME	เดินหน้าตั้งคณะกรรมการ และคณะทำงานขึ้นมา	เสนอครม. ก.ย. 66
5	ค่ารถไฟฟ้า 20 บาท ตลอดสาย		เสนอครม. ต.ค. 66 (เริ่มนำร่อง ม.ค. 67)
6	Digital Wallet 10,000 บาท	มีข้อเสนอในการปรับพื้นที่ จากรัศมี 4 กิโลเมตร แต่เป็นในระยะที่เหมาะสม	ชี้แจงวงเงิน + ที่มาเงินทุน ภายใน 10 วัน (เริ่มใช้จ่าย 1Q67)
7	ค่าแรงขั้นต่ำ 400 บาท/วัน	การปรับขึ้นค่าแรงขั้นต่ำนั้น จะต้องทำควบคู่กับการทำให้เศรษฐกิจของประเทศขยายตัว	เสนอครม. พ.ย. 66 (มีผลบังคับใช้ 1 ม.ค.67)

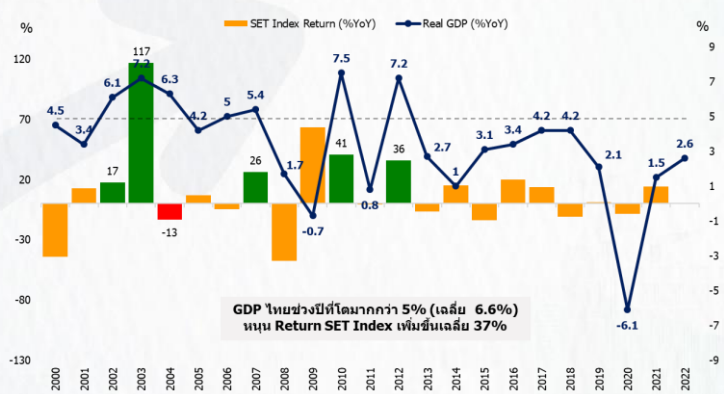
ที่มา: สายงานวิจัย บล. เอเชีย พลัส

ซึ่งนโยบายส่วนใหญ่เน้นไปที่การช่วยเหลือประชาชน และกระตุ้นเศรษฐกิจเป็นหลัก คาดทำให้เศรษฐกิจโตได้ดีกว่าที่คาดไว้(ระดับเดิม คือ 2%-3%) โดยมีโอกาสสูงที่ GDP Growth ไทยจะแตะระดับ 5% ในปี 2567 ดังที่พรรคเพื่อไทยตั้งเป้าหมายไว้ ซึ่งหากเป็นจริง ถือว่าเป็น Sentiment ที่ดีต่อตลาดหุ้น เนื่องจากสถิติในอดีตบ่งชี้ว่า หาก GDP ไทยช่วงปีที่โตมากกว่า 5% ทุน RETURN SET INDEX เพิ่มขึ้นเฉลี่ย 37%(ข้อมูลตั้งแต่ปี 2543 – ปัจจุบัน) ซึ่งหากพิจารณาถึงกลุ่มหุ้นที่คาดได้ประโยชน์ คือ AGRI FIN TOURISM TRANS COMM FOOD เป็นต้น

# MARKET TALK

## กลยุทธ์การลงทุน

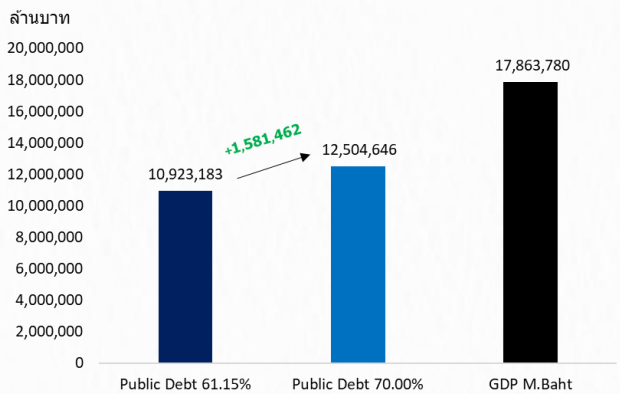
GDP ไทยช่วงปีที่ผ่านมาสูงกว่า 5% หนุน Return SET Index เพิ่มขึ้นเฉลี่ย 37%



ที่มา: BLOOMBERG, สายงานวิจัย บล. เอเชีย พลัส

อย่างไรก็ตามหากพิจารณาในมุมมองของแหล่งที่มาของเงินทุน มีความเสี่ยงที่การจัดสรรงบประมาณเต็ม(ปี 2567) อาจไม่เพียงพอต่อนโยบายข้างต้น ดังนั้น การกู้เงินจึงเป็นอีกหนึ่งวิธีที่สามารถทำได้ โดยประเทศไทยมีหนี้สาธารณะต่อ GDP อยู่ที่ 61.15% (ข้อมูลล่าสุดเดือน มิ.ย.66) ซึ่งตามกรอบวินัยการคลัง สามารถกู้เพิ่มได้จนกว่า หนี้สาธารณะต่อ GDP จะอยู่ที่ระดับ 70% ซึ่งจะกู้เพิ่มได้อีกราว 1.58 ล้านล้านบาท (บนสมมุติฐาน GDP 17.86 ล้านล้านบาท) แต่โดยหลักการแล้วไม่ควรกู้ จนเต็มเพดานหนี้ ซึ่งการกระทำดังกล่าว อาจทำให้สถาบันจัดอันดับความน่าเชื่อถือ อาทิ บริษัท ทริสเรทติ้ง จำกัด และ บริษัท ฟิทช์ เรตติ้งส์ (ประเทศไทย) จำกัด. ปรับลดความน่าเชื่อถือของประเทศได้ลงได้

### ยอดเงินที่สามารถกู้เพิ่มได้ จนเต็มเพดานหนี้



ที่มา: สำนักงานบริหารหนี้สาธารณะ, สายงานวิจัย บล. เอเชีย พลัส

สรุป ผลการประชุม.วานนี้ มีนโยบายออกมามากมาย ซึ่งส่วนใหญ่เน้นไปที่การช่วยเหลือภาคประชาชน ลดค่าครองชีพ และกระตุ้นเศรษฐกิจเป็นหลัก หนุนให้เศรษฐกิจตั้งแต่ 2H66 เติบโตเป็นขั้นบันได ขณะที่กลุ่มหุ้นที่คาดว่าจะได้ประโยชน์ คือ AGRI FIN TOURISM TRANS COMM FOOD เป็นต้น คาดทำให้ SET Index มี Momentum ปรับขึ้นได้ในอนาคต โดยวันนี้องกรอบการซื้อขายเคลื่อนไหวในกรอบ 1520 - 1540 จุด

# MARKET TALK

## กลยุทธ์การลงทุน

### การเก็บภาษีหุ้นต่างประเทศ อาจจูงใจให้นักลงทุนสนใจกองทุน FIF, DR รวมถึงหุ้นสภาพคล่องหุ้นไทยเพิ่มขึ้นด้วย

ประเด็นการเก็บภาษีหุ้นต่างประเทศ โดยนำมาคิดรวมคำนวณกับภาษีเงินได้ เริ่ม 1 ม.ค. 67 ฝายวิจัยฯ ประเมินว่า มีผลต่างๆ ดังนี้

1. น่าจะเห็นนักลงทุนขายทำกำไรหุ้นต่างประเทศบางส่วน ในช่วงที่เล็งของปีก่อนการเก็บภาษีจะมีผลบังคับใช้ เพราะนอกจากจะยังไม่เสียภาษีแล้ว ยังได้กำไรจากอัตราแลกเปลี่ยนเพิ่มเติม หลังจากเงินบาทอยู่ในโซนอ่อนค่า 35.67 บาท/เหรียญ (อ่อนค่ามา 3.1%ytd) ซึ่งเม็ดเงินบางส่วนอาจเข้ามาเสริมสภาพคล่องตลาดหุ้นไทยในระยะถัดไป

#### ค่าเงินบาท อ่อนค่า 3.1%ytd



ที่มา: Trading View และ สายงานวิจัย บล. เอเชีย พลัส

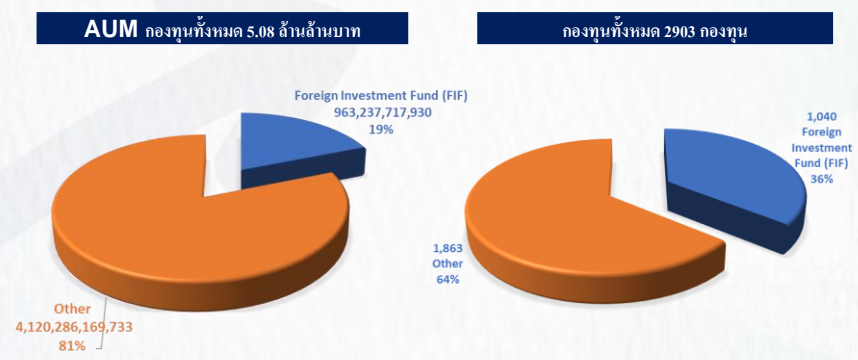
2. กองทุนต่างประเทศ (FIF) จะได้รับความสนใจมากขึ้น ข้อมูล ณ สิ้นเดือน ส.ค. พบว่า มีกองทุน FIF ในไทยอยู่ 1040 กองทุน คิดเป็นสัดส่วน 36% จากกองทุนทั้งหมด 2903 กองทุน และมีมูลค่าสินทรัพย์รวม 9.63 แสนล้านบาท คิดเป็นสัดส่วน 19% ของมูลค่าสินทรัพย์รวมของกองทุนทั้งหมด 5.08 ล้านล้านบาท ประเด็นการเก็บภาษีหุ้นต่างประเทศ น่าจะหนุนให้ บลจ. ต่างๆ ออกกองทุน FIF เพิ่มขึ้น (เพราะได้รับสิทธิไม่ต้องนำกำไรมาคำนวณรวมกับภาษีเงินได้เหมือนกับหุ้นต่างประเทศ) หนุนความต้องการซื้อหุ้นต่างประเทศเพิ่มขึ้นได้



# MARKET TALK

## กลยุทธ์การลงทุน

### สัดส่วนมูลค่าสินทรัพย์สุทธิ และจำนวนกองทุน FIF



ที่มา: AIMC, สายงานวิจัย บล. เอเชีย พลัส (ณ ส.ค. 66)

3. DR, DRx น่าจะได้รับความสนใจเพิ่มขึ้น เนื่องจากเป็นหลักทรัพย์ประเภทหนึ่ง ที่เคลื่อนไหวและถูกซื้อขายได้เหมือนหุ้นต่างประเทศ โดยไม่ต้องไปเปิดพอร์ต หุ้นต่างประเทศ และยังไม่ต้องนำกำไรมาคำนวณรวมกับภาษีเงินได้เหมือนกับ หุ้นต่างประเทศ ซึ่งปัจจุบันมี DR และ DRx อยู่ในตลาดทั้งหมด 19 ตัว ดังนี้

### DR และ DRx ทั้งหมดที่จดทะเบียนในตลาด

No.	DR, DRx	Price	%Chg.	Total Value (ytd)	Total Value per Day
				(Baht)	(Baht)
1	TSLA80X	1.95	129.41	1,573,780,561.30	9,044,716
2	NDX01	14.3	45.18	405,468,281.85	2,330,277
3	AAPL80X	6.27	39.33	117,893,856.20	677,551
4	BYDCOM80	1.12	28.74	801,541,323.13	4,606,559
5	NETEASE80	7.3	23.94	37,315,307.30	214,456
6	FUEVFNDD01	39.75	21.37	5,704,944,899.59	32,787,040
7	E1FVFN3001	30.75	20.59	5,084,928,543.36	29,223,727
8	GOOG80X	2.46	12.84	33,374,877.50	191,810
9	XIAOMI80	5.3	7.29	475,254,082.02	2,731,345
10	NVDA80X	7.87	5.07	59,160,502.99	340,003
11	BABA80	3.88	-0.51	9,938,068,677.00	57,115,337
12	MSFT80X	5.92	-1.33	37,040,444.29	212,876
13	CNTECH01	23	-1.71	351,921,818.50	2,022,539
14	BIDU80	6.1	-2.4	76,863,227.95	441,743
15	TENCENT80	14.4	-4	531,306,898.10	3,053,488
16	CN01	18.9	-5.03	257,217,027.30	1,478,259
17	PINGAN80	2.12	-9.01	162,971,932.27	936,620
18	STAR5001	27.25	-10.66	248,455,124.75	1,427,903
19	SIA19				

ที่มา: SET และ สายงานวิจัย บล. เอเชีย พลัส (ณ 19 ก.ย. 66)

สรุปประเด็นการเก็บภาษีหุ้นต่างประเทศ น่าจะเป็นแรงหนุนให้นักลงทุนกลับมาสนใจ และให้นำหนักกับผลิตภัณฑ์การลงทุนในประเทศมากขึ้น ไม่ว่า กองทุน FIF, DR, DRx รวมถึงหุ้นไทยเอง อาจจะได้รับ ความสนใจเพิ่มขึ้น โดยเฉพาะช่วงที่มีการกระตุ้น เศรษฐกิจจากรัฐบาลใหม่ต่อเนื่องในช่วงที่เหลือของปีพอดี

## ANTI-CORRUPTION PROGRESS INDICATOR

### คำอธิบายผลการประเมินแต่ละระดับ

ระดับที่ 1 มีนโยบาย (Committed)

มีคำมั่นหรือมติคณะกรรมการในเรื่องการดำเนินธุรกิจที่จะไม่มีส่วนเกี่ยวข้องกับการทุจริตและการดูแลให้บริษัทปฏิบัติตามกฎหมายที่เกี่ยวข้อง

ระดับที่ 2 ประกาศเจตนาจริง (Declared)

มีการประกาศเจตนาจริงเข้าเป็นแนวร่วมปฏิบัติของภาคเอกชนไทยในการต่อต้านการทุจริต (CAC) หรือโครงการต่อต้านทุจริตที่กำหนดให้องค์กรต้องมีกระบวนการในตนเองเดียวกัน

ระดับที่ 3 มีมาตรการป้องกัน (Established)

มีมาตรการป้องกัน การประเมินความเสี่ยง การสื่อสารและฝึกอบรมแก่พนักงาน รวมทั้งการดูแลให้มีการดำเนินการและการทบทวนความเหมาะสมของมาตรการอย่างสม่ำเสมอ

ระดับที่ 4 ได้รับการรับรอง (Certified)

มีการสอบทานจากคณะกรรมการตรวจสอบหรือผู้สอบบัญชีที่สำนักงาน ก.ล.ต. ให้ความเห็นชอบ และได้รับการรับรองหรือผ่านการตรวจสอบเพื่อให้ความเชื่อมั่นอย่างเป็นทางการจากหน่วยงานภายนอก (เช่น CAC)

ระดับที่ 5 ขยายผลสู่ผู้ที่เกี่ยวข้อง (Extended)

มีการขยายผลการดำเนินนโยบายต่อต้านการทุจริตสู่ผู้ที่เกี่ยวข้องในห่วงโซ่อุปทาน และการเปิดเผยข้อมูลเกี่ยวกับกรณีทุจริตที่เกิดขึ้น

เปิดเผยบ้างแต่ไม่เปิดเผยที่ชัดเจน

ไม่เปิดเผยหรือไม่เปิดเผย

### CG SCORE: การจัดอันดับบรรษัทภิบาล

#### คำอธิบายผลการประเมินแต่ละระดับ

ระดับคะแนน 5 (90-100) : ดีเลิศ 

ระดับคะแนน 4 (80-89) : ดีมาก 

ระดับคะแนน 3 (70-79) : ดี 

NR. : ไม่ปรากฏชื่อในรายงาน CGR

"Disclaimer: การเปิดเผย (ก) ผลสำรวจในเรื่องการกำกับดูแลกิจการ (Corporate Governance Report) ที่จัดทำโดยสมาคมส่งเสริมสถาบันกรรมการบริษัทไทย (IOD) และ (ข) ผลการประเมินดัชนีชี้วัดความคืบหน้าการป้องกันการมีส่วนเกี่ยวข้องกับการทุจริตคอร์รัปชัน (Anti-Corruption Progress Indicators) ที่จัดทำโดยสถาบันที่เกี่ยวข้อง ซึ่งมีการเปิดเผยโดยสำนักงานคณะกรรมการกำกับหลักทรัพย์และตลาดหลักทรัพย์นี้ เป็นการสำรวจและประเมินโดยสมาคมหรือสถาบันที่เกี่ยวข้องจากข้อมูลที่ได้รับจากบริษัทจดทะเบียนตามที่บริษัทจดทะเบียนได้ระบุใน (ก) แบบแสดงข้อมูลตามหลักเกณฑ์ Corporate Governance Report of Thai Listed Companies (CGR) ประจำปี และ (ข) แบบแสดงข้อมูลเพื่อการประเมิน Anti-Corruption ซึ่งได้อ้างอิงข้อมูลมาจากแบบแสดงรายการข้อมูลประจำปี (แบบ 56-1) รายงานประจำปี (แบบ 56-2) หรือในเอกสารและหรือรายงานอื่นที่เกี่ยวข้องของบริษัทจดทะเบียนนั้น แล้วแต่กรณี โดยเป็นการสำรวจและประเมินจากข้อมูลของบริษัทจดทะเบียนที่มีการเปิดเผยต่อสาธารณะ และเป็นข้อมูลที่ผู้ลงทุนทั่วไปสามารถเข้าถึงได้ และเป็นการดำเนินการตามนโยบายของสำนักงานคณะกรรมการกำกับหลักทรัพย์และตลาดหลักทรัพย์

ทั้งนี้ ผลการสำรวจหรือผลการประเมินดังกล่าวเป็นการนำเสนอในมุมมองของ IOD หรือสถาบันที่เกี่ยวข้องซึ่งเป็นบุคคลภายนอก โดยมีได้เป็นการประเมินการปฏิบัติตามของบริษัทย่อยในตลาดหลักทรัพย์แห่งประเทศไทย และมีได้ใช้ข้อมูลภายในเพื่อการประเมินแต่อย่างใด

เนื่องจากผลสำรวจหรือผลการประเมินดังกล่าวเป็นเพียงผลสำรวจหรือผลการประเมิน ณ วันที่ปรากฏในผลสำรวจหรือผลการประเมินเท่านั้น ดังนั้น ผลสำรวจหรือผลการประเมินจึงอาจเปลี่ยนแปลงได้ภายหลังวันดังกล่าว หรือเมื่อข้อมูลที่เกี่ยวข้องมีการเปลี่ยนแปลง ทั้งนี้ บริษัทหลักทรัพย์ [ฯ] มิได้ยืนยัน ตรวจสอบ หรือรับรองความถูกต้องครบถ้วนของผลสำรวจหรือผลการประเมินดังกล่าวแต่อย่างใด"



## CG SCORE: การจัดอันดับบริษัทมหาชน



AAV	AUCT	BRR	CPF	EPG	HANA	KCE	MC	NWR	PPS	RS	SEAOIL	SST	THANI	TQM	U
ADVANC	AWC	BTS	CPI	ETC	HARN	KKP	MCOT	NYT	PR9	S	SE-ED	STA	THCOM	TRC	UAC
AF	AYUD	BTW	CPN	FPI	HMPRO	KSL	METCO	OISHI	PREB	S & J	SELIC	STEC	THG	TRU	UBIS
AH	BAFS	BWG	CRC	FPT	ICC	KTB	MFEC	OR	PRG	SAAM	SENA	STI	THIP	TRUE	UV
AIRA	BANPU	CENTEL	CFRESH	DDD	FSMART	ICHI	KTC	MINT	ORI	SABINA	SHR	SUN	THRE	TSC	VGI
AKP	BAY	CFRESH	DDD	GBX	III	LALIN	MANO	OSP	PROUD	SAMART	SIRI	SUSCO	THREL	TSR	VIH
AKR	BBL	CHEWA	DELTA	GC	ILINK	LANNA	MOONG	OTO	PSH	SAMTEL	SIS	SUTHA	TIP	TSTE	WAC
ALT	BCP	CHO	DEMCO	GCAP	ILM	LH	MSC	PAP	PSL	SAT	SITHAI	SVI	TIPCO	TSTH	WAV
AMA	BCPG	CIMBT	DRT	GFPT	INTUCH	LHFG	MTC	PCSGH	PTG	SC	SMK	SYMC	TISCO	TTA	WHA
AMATA	BDM5	CK	DTAC	GGC	IP	LIT	MVP	PDG	PTT	SCB	SMPC	SYNTEC	TK	TTB	WHA
AMATAV	BEM	CKP	DUSIT	GLAND	IRPC	LPN	NCL	PDJ	PTTEP	SCC	SNC	TACC	TKT	TTCL	WICI
ANAN	BGC	CM	EA	GLOBAL	ITEL	MACO	NEP	PG	PTTGC	SCCC	SONIC	TASCO	TMT	TTW	WINI
AOT	BGRIM	CNT	EASTW	GPI	IVL	MAJOR	NER	PHOL	PYLON	SCG	SPALI	TCAP	TNDT	TU	ZEN
AP	BIZ	COM7	ECF	GPSC	SENAJ	MAKRO	NKI	PLANB	Q-CON	SCGP	SPI	TEAMG	TNITY	TVD	
ARIP	BKI	COMAN	ECL	GRAMMY	JWD	MALEE	NOBLE	PLANET	QH	SCM	SPRC	TFMAMA	TOA	TVI	
ARROW	BOL	COTTO	EE	GULF	K	MBK	NSI	PLAT	QTC	SDC	SPVI	TGH	TOP	TVO	
ASP	BPP	CPALL	EGCO	GUNKUL	KBANK	MST	NVD	PORT	RATCH	SEAFCO	SSSC	THANA	TPBI	TWPC	



2S	APCS	BEYOND	CMC	ESSO	HYDRO	JMT	LOXLEY	NCAP	PPP	SA	SKE	STANLY	TITLE	TSE	WP
7UP	APURE	BFIT	COLOR	ESTAR	ICN	KBS	LRH	NCH	PPPM	SAK	SKN	STGT	TKN	TVT	XO
ABICO	AQUA	BJC	CPL	ETE	IFS	KCAR	LST	NETBAY	PRIME	SALEE	SKR	STOWER	TKS	TWP	XPG
ABM	ASAP	BJCHI	CPW	FE	IMH	KEX	M	NEX	PRIN	SAMCO	SKY	STPI	TM	UEC	YUAS.
ACE	ASEFA	BLA	CRD	FN	IND	KGI	MATCH	NINE	PRINC	SANKO	SLP	SUC	TMC	UMI	
ACG	ASIA	BR	CSC	FNS	INET	KIAT	MBAX	NRF	PSTC	SAPPE	SMIT	SWC	TMD	UOBKH	
ADB	ASIAN	BROOK	CSP	FORTH	INSET	KISS	MEGA	NTV	PT	SAWAD	SMT	SYNEX	TMI	UP	
AEONTS	ASIMAR	CBG	CWT	FSS	INSURE	KOOL	META	OCC	QLT	SCI	SNP	T	TMILL	UPF	
AGE	ASK	CEN	DCC	FTE	IRC	KTIS	MFC	OGC	RBF	SCN	SO	TAE	TNL	UPOIC	
AHC	ASN	CGH	DCON	FVC	IRCP	KUMWEL	MGT	PATO	RCL	SCP	SORKON	TAKUNI	TNP	UTP	
AIT	ATP30	CHARAN	DHOUSE	GEL	IT	KUN	MICRO	PB	RICHY	SE	SPA	PTECH	TOG	VCOM	
ALL	B	CHAYO	DOD	GENCO	ITD	KWC	MILL	PICO	RML	SFLEX	SPC	TCC	TPA	VL	
ALLA	BA	CHG	DOHOME	GUS	J	KWM	MITSIB	PIMO	ROJNA	SFP	SPCG	TCMC	TPAC	VNT	
ALUCON	BAM	CHOTI	DV8	GYT	JAS	L&E	MK	PJW	RPC	SFT	SR	TEAM	TPCS	VPO	
AMANAH	BC	CHOW	EASON	HEMP	JCK	LDC	MODERN	PL	RT	SGF	SRICHA	TFG	TPS	VRANDA	
AMARIN	BCH	CI	EFORL	HPT	JCKH	LEO	MTI	PM	RWI	SIAM	SSC	TFI	TRFN	WGE	
APCO	BEC	CIG	ERW	HTC	JMART	LHK	NBC	PMTA	S11	SINGER	SSF	TIGER	TRT	WIK	



A	AU	BSBM	CMO	F&D	IHL	KCM	MCS	NOVA	PRAKIT	SABUY	SPACK	TCCC	TPOLY	VIBHA	
AI	B52	BSM	CMR	FMT	IIG	KK	MDX	NPK	PRAPAT	SF	SPG	THMUI	TOR	W	
AIE	BEAUTY	BTNC	CPT	GIFT	INGRS	KKC	MJD	NUSA	PRECHA	SGP	SO	TNH	TTI	WIN	
AJ	BGT	BYD	CRANE	GLOCON	INOX	KWI	MORE	ALPHAX	PTL	SCT	SSP	TNR	TYCN	WORK	
AMC	BH	CAZ	CSR	GREEN	JAK	KYE	MUD	PAF	RCI	SIMAT	STARK	TOPP	UKEM	WPH	
APP	BIG	CCP	D	GSC	JR	LEE	NC	PF	RJH	SIB	STC	TPCH	UMS	YGG	
AQ	BLAND	CCD	EKH	GTB	JTS	LPH	NDR	PK	RP	SK	SUPER	TPPL	UNIQ	ZIGA	
ARIN	BM	CITY	EMC	TECH	JUBILE	MATI	NFC	PLE	RPH	SMART	SVOA	TPIPP	UFA		
AS	BROCK	CMAN	EP	HUMAN	KASET	M-CHAI	NNCL	PPM	RSP	SOLAR	TC	TPAS	UREKA		

## Anti-corruption Progress Indicator ปี 2 กลุ่ม

### ได้รับการรับรอง

2S	B	BWG	DELTA	FSS	IFEC	KTB	MFEC	OGC	PREB	SAAM	SMK	SYNTEC	TKT	TTCL	WICE
ADVANC	BAFS	CEN	DEMCO	FTE	IFS	KTC	MINT	ORI	PRG	SABINA	SMPC	TAE	TMK	TU	WIK
AF	BAM	CENTEL	DIMET	GBX	ILINK	KWC	MONO	PAP	PRINC	SAPPE	SNC	TAKUNI	TMILL	TVD	XO
AI	BANPU	CFRESH	DRT	GC	INET	KWI	MOONG	PATO	PRM	SAT	SNP	TASCO	TMT	TVI	ZEN
AIE	BAY	CGH	DTAC	GCAP	INSURE	L&E	MSC	PB	PROS	SC	SORKON	PTECH	TNITY	TVO	
AIRA	BBL	CHEWA	DUSIT	GEL	INTUCH	LANNA	MST	PCSGH	PSH	SCB	SPACK	TCAP	TNL	TWPC	
AKP	BCH	CHOTI	EA	GFPT	IRC	LH	MTC	PDG	PSL	SCC	SPALI	TCMC	TNP	U	
AMA	BCP	CHOW	EASTW	GGC	IRPC	LHFG	MTI	PDJ	PSTC	SCCC	SPC	TFG	TNR	UBE	
AMANAH	BCPG	CIG	ECL	GUS	ITEL	LHK	NBC	PE	PT	SCG	SPI	TFI	TOG	UBIS	
AMATA	BEYOND	CIMBT	EGCO	GPI	IVL	LPN	NEP	PG	PTG	SCN	SPRC	TFMAMA	TOP	UEC	
AMATAV	BGC	CM	EP	GPSC	JKN	LRH	NINE	PHOL	PTT	SEAOIL	SRICHA	TGH	TOPP	UKEM	
AP	BGRIM	CMC	EPG	GSTEEL	K	M	NKI	PK	PTTEP	SE-ED	SSF	THANI	TPA	UOBKH	
APCS	BJCHI	COM7	ERW	GUNKUL	KASET	MAKRO	NATION	PL	PTTGC	SELIC	SSP	THCOM	TPP	UPF	
AQUA	BKI	COTTO	ESTAR	HANA	KBANK	MALEE	NNCL	PLANB	Q-CON	SENA	SSSC	THIP	TRU	UV	
ARROW	BLA	CPALL	ETE	HARN	KBS	MBAX	NOBLE	PLANET	QH	SGP	SST	THRE	TRUE	VGI	
ASIAN	BPP	CPF	FE	HEMP	KCAR	MBK	NOK	PLAT	QLT	SINGER	STA	THREL	TSC	VIH	
ASK	BROOK	CPI	FNS	HMPRO	KCE	MC	NSI	PM	QTC	SIRI	STOWER	TIDLOR	TSTE	VNT	
ASP	BRR	CPN	FPI	HTC	KGI	MCOT	NWR	PPP	RATCH	SITHAI	SUSCO	TIPCO	TSTH	WACOAL	
AWC	BSBM	CSC	FPT	ICC	KKP	META	OCC	PPPM	RML	SKR	SVI	TISCO	TTA	WHA	
AYUD	BTS	DCC	FSMART	ICHI	KSL	MFC	ALPHAX	PPS	S & J	SMIT	SYMC	TKS	TTB	WHAUP	

### ประกาศเจตนาสมัคร

7UP	APCO	CHG	CRC	ECF	GULF	JMART	KUMWEL	MILL	NUSA	SAK	SSS	TQM	WIN		
ABICO	AS	CPL	DDD	EKH	III	JMT	LDC	NCL	PIMO	SCGP	STECH	TSI	YUASA		
AJ	BEC	CPR	DHOUSE	ETC	INOX	JR	MAJOR	NOVA	PR9	SCM	STGT	VCOM	ZIGA		
ALT	BKD	CPW	DOHOME	EVER	J	KEX	MATCH	NRF	RS	SIS	SUPER	VIBHA			