

TOP20 NVDR UPDATE



2 ตุลาคม 2566

Top 20 NVDR Net Buying Value (B m)

Stock	Date					
	29-ก.ย.	28-ก.ย.	27-ก.ย.	26-ก.ย.	25-ก.ย.	22-ก.ย.
AOT	551.1	-659.9	-153.6	-386.9	-253.8	-293.8
PTTEP	427.6	537.8	802.2	557.9	307.9	227.4
CPALL	416.8	-118.6	-63.3	-120.5	-26.3	-77.0
BDMS	301.5	40.9	-23.4	-15.9	417.7	170.7
CRC	280.2	-129.1	-72.8	51.6	-11.7	-76.8
KBANK	272.7	-475.0	-15.8	-535.9	-219.2	-974.8
SCB	272.2	229.1	755.6	-205.6	-60.1	354.5
SCC	249.9	-52.9	-43.0	-77.7	-34.9	-30.9
DELTA	245.8	209.9	-120.6	-235.9	-171.0	368.4
BBL	216.0	53.0	327.6	-278.4	94.2	-64.8
ADVANC	209.5	-103.6	80.8	93.8	-71.0	574.5
CPN	185.1	10.5	34.4	-7.5	-59.5	-12.6
BGRIM	164.4	51.6	271.4	-46.8	-34.2	-24.5
HMPRO	163.1	-90.3	-39.8	-39.7	3.4	34.3
BTS	139.5	-73.1	-4.0	-62.4	-47.6	-11.2
GPSC	137.6	4.3	90.9	76.8	-57.0	-27.4
JMT	129.4	-16.0	50.7	-26.9	-46.7	34.5
SAWAD	128.9	-34.4	90.0	-64.8	-41.7	-60.6
OR	122.7	-7.9	-15.2	-17.4	-2.3	-0.5
EA	115.5	21.3	28.0	125.7	-26.7	-40.7

Top 20 NVDR Net Selling Value (B m)

Stock	Date					
	29-ก.ย.	28-ก.ย.	27-ก.ย.	26-ก.ย.	25-ก.ย.	22-ก.ย.
HANA	-237.0	28.4	-4.6	-16.5	-61.4	40.9
KCE	-130.9	175.4	35.3	-4.4	-21.3	38.0
BH	-100.7	-140.0	-60.2	82.3	-106.8	-174.6
LH	-49.8	-92.7	-77.5	-159.5	-24.0	-42.8
TOP	-43.9	12.7	-112.6	-100.3	-144.1	67.0
TISCO	-37.0	87.0	-3.6	-145.7	-46.9	-33.3
ICHI	-36.1	15.4	-21.5	70.0	19.3	14.5
SPRC	-32.6	99.5	0.0	-40.2	220.9	88.0
SPALI	-20.7	-13.1	0.8	-13.5	-18.8	-23.5
BA	-14.5	-31.0	-3.1	-0.2	-6.2	-15.0
SNNP	-14.4	1.6	22.6	-21.0	19.8	-1.1
SISB	-12.8	-23.0	3.6	3.0	-77.7	-61.4
GUNKUL	-11.1	4.9	30.9	-3.8	-11.8	-13.5
TU	-11.0	-4.4	15.4	-1.8	12.0	2.0
XO	-10.9	-6.1	5.1	-7.6	-1.8	-5.4
IRPC	-10.6	-38.7	4.2	-23.5	-9.4	4.6
BLA	-8.8	-10.2	-4.6	-0.3	4.0	1.4
BJC	-8.7	0.0	10.0	-12.0	2.2	-1.0
TASCO	-5.7	-1.3	-3.2	-9.0	-10.2	-4.0
ESSO	-4.4	-30.4	-4.4	-1.3	-3.4	-5.9

Top 20 NVDR Most Active by Value (B m)

Stock	Total	Buy	Sell	Net	% *
DELTA	6,032.3	3,139.1	2,893.2	245.8	12.5
AOT	1,605.8	1,078.5	527.4	551.1	35.0
KBANK	1,585.5	929.1	656.4	272.7	34.9
PTTEP	1,514.5	971.1	543.4	427.6	34.6
SCB	1,035.6	653.9	381.7	272.2	30.2
ADVANC	1,008.8	609.2	399.6	209.5	36.0
BDMS	901.9	601.7	300.2	301.5	42.7
BBL	892.9	554.5	338.5	216.0	35.9
PTT	860.8	471.1	389.7	81.4	27.7
CPALL	758.6	587.7	170.9	416.8	30.0
BH	712.4	305.9	406.5	-100.7	31.2
EA	651.9	383.7	268.2	115.5	27.7
GULF	635.2	370.5	264.7	105.8	35.7
CRC	613.9	447.0	166.9	280.2	42.0
HANA	517.9	140.4	377.5	-237.0	24.4
TISCO	517.3	240.2	277.2	-37.0	60.6
KTB	479.6	254.0	225.6	28.4	25.0
SCC	452.7	351.3	101.4	249.9	35.7
HMPRO	450.9	307.0	143.9	163.1	36.6
BGRIM	418.2	291.3	126.9	164.4	31.2

Top 20 NVDR Daily Outstanding

Stock	Thai NVDR's	Paid Up % of Paid Up	
	Investment *	Capital Shares	Capital **
TISCO-P	7,300	9,859	74.04
MORE	2,114,291,255	7,176,748,441	29.46
BBL	449,101,201	1,908,842,894	23.53
MBK-W4	1,816,968	8,029,644	22.63
BCP	222,599,039	1,376,923,157	16.17
BH	127,555,149	794,885,942	16.05
AH	56,171,140	354,842,012	15.83
AP	481,875,110	3,145,899,495	15.32
LH	1,772,727,637	11,949,713,176	14.83
THIP	12,848,172	89,999,686	14.28
KBANK	319,795,329	2,369,327,593	13.50
GBX	146,912,260	1,089,076,392	13.49
SPALI	257,016,817	1,953,054,030	13.16
BDMS	2,074,590,075	15,892,001,895	13.05
ICHI	157,939,802	1,300,000,000	12.15
HANA	93,122,509	804,878,860	11.57
CPALL	1,013,270,245	8,983,101,348	11.28
TOP	247,305,916	2,233,835,566	11.07
W-W5	536,012,838	4,883,479,841	10.98
MINT	610,168,950	5,595,797,917	10.90

* % of Trading Volume in Underlying Securities

ที่มา: set.or.th

Note: Paid up capital shares of warrants are the number of issued warrants deduct from the total exercised warrants

* Thai NVDR's investment = จำนวนหุ้นที่ ThaiNVDR ถือครองโดยที่ยังไม่ได้อบรมรายการที่รอการชำระราคาและส่งมอบหลักทรัพย์

** ตามเกณฑ์ของธนาคารแห่งประเทศไทย บริษัท ไทยเอ็นวีดีอาร์ สามารถถือครองหุ้นได้ไม่เกิน

- 25% ของทุนจดทะเบียนชำระแล้ว สำหรับ BAY CIMBT KKP KTB LHFG SCB TCAP TISCO TMB และ BFIT

35% ของทุนจดทะเบียนชำระแล้ว สำหรับ BBL และ KBANK

SHORT SELL

ปริมาณหุ้นที่ขายชอร์ต (ต่อ)

ข้อมูลการขายชอร์ต ณ วันที่ 29 กันยายน 2566

หลักทรัพย์	ปริมาณหุ้นที่ขายชอร์ต (หุ้น)	มูลค่าการขายชอร์ต (บาท)	% ปริมาณการขายชอร์ต เทียบกับปริมาณการซื้อขายแบบ Auto Matching	หลักทรัพย์	ปริมาณหุ้นที่ขายชอร์ต (หุ้น)	มูลค่าการขายชอร์ต (บาท)	% ปริมาณการขายชอร์ต เทียบกับปริมาณการซื้อขายแบบ Auto Matching
LPN	27,300	113,022.00	5.08%	SINGER	802,900	10,143,280.00	6.42%
LPN-R	2,900	11,848.00	0.54%	SINGER-R	143,500	1,804,680.00	1.15%
M	39,100	1,779,050.00	4.29%	SIRI	13,629,500	23,338,325.00	6.66%
M-CHAI	200	13,950.00	0.32%	SIRI-R	7,319,900	12,533,809.00	3.58%
M-R	23,100	1,051,050.00	2.54%	SIS	15,000	332,640.00	1.98%
MAJOR	50,400	705,920.00	1.71%	SIS-R	10,100	223,690.00	1.33%
MAJOR-R	221,700	3,136,630.00	7.51%	SISB	67,900	2,116,475.00	5.07%
MASTER-R	2,300	143,100.00	0.85%	SISB-R	76,200	2,372,500.00	5.69%
MBK	9,900	177,590.00	1.07%	SJWD	82,600	1,226,900.00	2.95%
MBK-R	20,600	367,490.00	2.23%	SJWD-R	100	1,470.00	0.00%
MC	28,600	382,020.00	3.44%	SKR	5,700	64,980.00	7.62%
MEB-R	400	13,050.00	0.08%	SKY	84,300	2,991,125.00	2.93%
MEGA	404,400	18,061,975.00	14.77%	SKY-R	4,400	155,500.00	0.15%
MEGA-R	149,800	6,679,375.00	5.47%	SMPC	10,100	112,110.00	4.96%
MGC-R	10,900	80,660.00	3.33%	SNNP	119,500	2,481,600.00	4.35%
MINT	1,454,800	45,805,975.00	7.34%	SNNP-R	239,200	4,983,860.00	8.71%
MINT-R	1,560,500	48,939,175.00	7.88%	SOLAR	46,500	34,410.00	5.62%
MOSHI-R	5,100	284,850.00	1.05%	SPA	6,700	86,430.00	0.64%
MTC	341,400	12,321,300.00	4.45%	SPALI	184,200	3,733,170.00	6.63%
MTOR	731,200	26,397,875.00	9.52%	SPALI-R	395,900	8,018,190.00	14.26%
NCAP	1,017,500	3,246,974.00	8.55%	SPRC	592,800	5,408,760.00	4.14%
NER	23,400	106,678.00	0.91%	SPRC-R	1,861,900	16,961,860.00	12.99%
NEX	283,500	3,231,950.00	2.95%	SSP	10,600	73,140.00	1.64%
NOBLE	15,200	62,016.00	3.08%	SSP-R	5,300	36,135.00	0.82%
NRF	340,000	1,672,142.00	6.70%	STA	664,400	9,827,580.00	6.71%
NSL	6,900	153,870.00	2.12%	STA-R	549,700	8,088,420.00	5.55%
NTV	1,200	46,800.00	7.84%	STANLY	1,200	218,800.00	2.57%
ONEE	420,100	1,713,840.00	4.38%	STANLY-R	2,200	401,450.00	4.71%
OR	2,083,300	38,395,390.00	9.36%	STEC	622,400	5,923,550.00	7.56%
OR-R	581,400	10,799,860.00	2.61%	STEC-R	340,100	3,227,980.00	4.13%
ORI	250,400	2,487,160.00	9.55%	STGT	94,600	623,095.00	3.42%
ORI-R	455,100	4,522,520.00	17.35%	STGT-R	21,200	139,425.00	0.77%
OSP	678,000	16,959,870.00	5.02%	STPI	8,000	26,800.00	1.22%
OSP-R	564,000	14,096,530.00	4.18%	SUPER	66,400	30,544.00	0.30%
OTO	125,700	142,041.00	4.78%	SUSCO	103,100	404,836.00	0.53%
PCC	5,500	17,380.00	0.53%	SYNEX	33,100	410,780.00	7.96%
PLANB	591,500	4,914,350.00	2.99%	TASCO	184,900	2,976,890.00	11.66%
PLANB-R	896,500	7,546,040.00	4.52%	TASCO-R	56,100	900,950.00	3.54%
PLAT	223,200	671,074.00	33.52%	TCAP	151,800	7,621,800.00	5.23%
PLAT-R	4,000	12,000.00	0.60%	TCAP-R	315,000	15,811,975.00	10.85%
PM	3,200	27,520.00	9.30%	TEAMG	377,400	2,293,390.00	10.07%
PR9	7,600	131,900.00	1.81%	TEAMG-R	118,500	718,425.00	3.16%
PR9-R	17,700	307,610.00	4.21%	TFG	14,100	52,344.00	1.26%
PRIME	80,000	106,400.00	0.20%	TFG-R	97,300	359,364.00	8.72%
PRM	319,600	2,198,325.00	11.42%	TGE	35,000	59,710.00	0.14%
PRM-R	111,000	761,825.00	3.97%	THANI	326,400	985,998.00	13.81%
PSH	216,100	2,744,470.00	32.06%	THANI-R	203,800	617,834.00	8.62%
PSH-R	32,000	406,630.00	4.75%	THCOM	235,100	3,281,630.00	4.89%
PSL	636,700	6,256,920.00	6.16%	THCOM-R	100	1,410.00	0.00%
PSL-R	131,400	1,284,210.00	1.22%	THG	4,000	263,750.00	1.82%
PTG	566,000	5,313,130.00	8.55%	THG-R	26,400	1,757,250.00	11.99%
PTG-R	190,300	1,787,095.00	2.87%	TIDLOR	509,500	10,647,140.00	3.28%
PTL	14,000	178,440.00	3.55%	TIDLOR-R	472,300	9,864,710.00	3.04%
PTT	5,228,300	176,455,125.00	11.35%	TIPH	16,200	604,750.00	2.34%
PTT-R	161,400	5,447,250.00	0.35%	TIPH-R	15,500	465,650.00	1.80%
PTTEP	780,900	134,158,000.00	6.27%	TISCO	160,100	15,852,400.00	4.10%
PTTEP-R	449,600	77,175,850.00	3.61%	TISCO-R	506,300	50,100,275.00	12.97%
PTTGC	832,600	28,359,175.00	9.11%	TKC	21,700	524,560.00	11.65%
PTTGC-R	542,900	18,621,150.00	5.94%	TKN	137,100	1,770,670.00	1.42%
QH	1,388,100	3,109,344.00	15.78%	TKS	20,500	158,190.00	7.44%
QH-R	707,000	1,583,680.00	8.04%	TLI	1,015,700	13,241,390.00	10.13%
RABBIT	1,656,300	998,215.00	3.31%	TLI-R	287,100	3,740,270.00	2.86%
RATCH	741,700	23,128,025.00	11.45%	TOA	20,400	469,710.00	4.31%
RATCH-R	157,200	4,938,450.00	2.43%	TOA-R	19,600	449,240.00	4.15%
RBF	78,800	843,160.00	6.01%	TOP	1,463,400	73,799,900.00	9.56%
RBF-R	32,600	342,980.00	2.49%	TOP-R	1,453,000	73,292,000.00	9.49%
RCL	24,000	530,270.00	1.55%	TPIPL-R	300	432.00	0.01%
RCL-R	73,600	1,629,700.00	4.77%	TQM	35,000	1,179,200.00	2.46%
RJH	500	14,125.00	1.42%	TQM-R	44,500	1,521,975.00	3.12%
RJH-R	1,400	39,300.00	3.99%	TRUE	5,041,400	35,767,560.00	9.00%
ROJNA	603,400	4,179,995.00	5.46%	TRUE-R	166,900	1,178,070.00	0.30%
ROJNA-R	5,000	34,450.00	0.05%	TTA	201,700	1,227,695.00	5.83%
RS	110,600	1,621,170.00	9.45%	TTA-R	240,000	1,463,315.00	6.93%
S	114,100	121,755.00	3.11%	TTB	14,897,300	25,531,878.00	9.48%
S-R	306,800	327,727.00	8.37%	TTB-R	4,754,400	8,177,161.00	3.02%
SABINA	14,900	393,675.00	2.24%	TTCL	8,900	36,888.00	2.55%
SABINA-R	2,900	76,875.00	0.44%	TTW	111,400	1,002,600.00	10.92%
SABLY	804,600	5,567,190.00	4.21%	TTW-R	96,400	867,600.00	9.45%
SABLY-R	374,100	2,587,430.00	1.96%	TU	1,763,000	25,444,660.00	7.42%
SAK	11,800	56,052.00	2.51%	TU-R	3,622,700	52,453,000.00	15.25%
SAMART	49,700	246,722.00	1.91%	TVO	15,800	341,280.00	3.29%
SAPPE-R	46,600	3,782,050.00	5.46%	TVO-R	96,500	2,077,660.00	20.12%
SAT	58,700	1,058,160.00	7.96%	UBE	23,900	22,705.00	1.48%
SAT-R	11,700	212,040.00	1.59%	UNIQ	10,600	32,408.00	1.73%
SAWAD	396,200	17,067,275.00	3.83%	UVAN	9,100	74,755.00	2.76%
SAWAD-R	538,300	23,148,675.00	5.21%	VGI	4,330,100	10,211,148.00	16.96%
SC	249,900	976,444.00	3.29%	VGI-R	352,700	842,172.00	1.38%
SC-R	276,500	1,079,022.00	3.64%	VIBHA	11,200	25,088.00	3.14%
SCB	1,500	153,750.00	0.01%	VIBHA-R	43,200	96,054.00	12.11%
SCB-R	1,282,600	130,813,250.00	7.70%	VNG	2,100	7,644.00	1.46%
SCC	94,800	28,545,400.00	4.53%	WARRIX	38,100	344,440.00	9.36%
SCC-R	66,200	19,987,100.00	3.17%	WHA	6,947,900	37,008,815.00	10.75%
SCCC	1,400	186,350.00	8.05%	WHA-R	1,649,500	8,741,810.00	2.55%
SCCC-R	300	39,900.00	1.72%	WHAUP	19,100	73,616.00	2.30%
SCGP	704,300	26,944,325.00	7.84%	WHAUP-R	6,500	25,088.00	0.78%
SCGP-R	478,500	18,290,050.00	5.33%	WICE	6,200	45,880.00	1.86%
SCI	5,300	4,187.00	5.94%	WORK	5,300	75,480.00	4.37%
SGC	50,000	85,500.00	0.28%	XO	2,800	80,425.00	0.15%
SGC-R	5,400	9,234.00	0.03%	XPG	2,451,300	3,119,305.00	1.48%
SGP	5,000	40,500.00	4.39%	XPG-R	300,000	384,000.00	0.18%
SGP-R	10,800	87,505.00	9.49%				
SHR	370,100	1,008,478.00	6.71%				

- ไม่รวมรายการขายชอร์ตของสมาชิกที่เป็นผู้ร่วมค้ำหน่วยลงทุน หรือผู้ดูแลสภาพคล่องของหน่วยลงทุนของกองทุนรวมอีกเ็พเพื่อบัญชีบริษัทประเภทเพื่อกำทำไรจากส่วนต่างของราคาหรือเพื่อดูแลสภาพคล่อง แล้วแต่กรณี
- รายการที่ชื่อย่อหลักทรัพย์ด้วย "-R" หมายถึง ข้อมูลธุรกรรมขายชอร์ตในเอ็นวีดีอาร์

ที่มา : set.or.th

รายงานการเปลี่ยนแปลงการถือหลักทรัพย์และสัญญาซื้อขายล่วงหน้าของผู้บริหาร (แบบ 59) ประจำวันที่ 29 กันยายน 2566

ชื่อย่อหลักทรัพย์	วิธีการได้มา/จำหน่าย	ชื่อผู้บริหาร	ประเภทหลักทรัพย์	วันที่ได้มา/จำหน่าย	จำนวน	ราคา
ACC	ซื้อ	นาง สุพิน ศิริโชค	หุ้นสามัญ	28/09/2566	6,898,200	0.54
					Revoked by Reporter	
ACC	ซื้อ	นาง สุพิน ศิริโชค	หุ้นสามัญ	28/09/2566	6,898,200	0.54
ADB	โอน	นาย หวัง วัฒนาพรสถิต	หุ้นสามัญ	19/09/2566	6,856,965	1.24
APP	ซื้อ	นาย ธาณินทร์ พรศิริริเวช	หุ้นสามัญ	28/09/2566	6,500	2.60
APP	ซื้อ	นาย ธาณินทร์ พรศิริริเวช	หุ้นสามัญ	28/09/2566	6,000	2.62
APP	ซื้อ	นาย ธาณินทร์ พรศิริริเวช	หุ้นสามัญ	28/09/2566	6,000	2.58
BAREIT	ซื้อ	นาย อนวัช สลระวัฒนวิวัฒนา	หน่วยทรัสต์	28/09/2566	2,500	8.90
BGT	ซื้อ	นาย นันทกรก ชื่นชื่อ	หุ้นสามัญ	29/09/2566	10,000	0.93
COLOR	ซื้อ	นางสาว โสภิตา ธีรฤกษ์ไพฑูริย์	หุ้นสามัญ	28/09/2566	10,000	1.44
EP	ซื้อ	นาย ยุทธ ชินสุภักกุล	หุ้นสามัญ	28/09/2566	65,500	2.92
FTE	ซื้อ	นาย ทักษิณ คันทวีไพจิตร	หุ้นสามัญ	28/09/2566	109,900	1.65
MBAX	ขาย	นาย พิสุทธิ เลิศวิไล	ใบสำคัญแสดงสิทธิที่จะซื้อหุ้น	27/09/2566	100,000	0.46
MJD	ซื้อ	นางสาว เพชรลดา พูลวรลักษณ์	หุ้นสามัญ	29/09/2566	1,100	1.30
MODERN	ซื้อ	นาย โยธิน เนื่องจางค์	หุ้นสามัญ	28/09/2566	60,600	2.80
PCC	ซื้อ	นาย กิตติ สิมฤทธิ์	หุ้นสามัญ	28/09/2566	100,000	3.13
PG	ซื้อ	นาย กิตยภรณ์ ชัยถาวรเสถียร	หุ้นสามัญ	28/09/2566	7,400	8.45
PRIN	ซื้อ	นาย ปริญญ์ ไกรวิจินดาชัย	หุ้นสามัญ	28/09/2566	27,900	2.90
SAF	ซื้อ	นาย พิเศษ อริยเดชาวัฒน์	หุ้นสามัญ	27/09/2566	100,000	1.06
SELIC	ซื้อ	นาย เอก สุวัฒน์พิมพ์	หุ้นสามัญ	26/09/2566	18,900	2.37
SELIC	ซื้อ	นาย เอก สุวัฒน์พิมพ์	หุ้นสามัญ	27/09/2566	23,900	2.34
SFLEX	ซื้อ	นาย ปรินทร์ธรณ์ อภิธนาศรีวงศ์	หุ้นสามัญ	28/09/2566	50,000	3.32
SPA	ซื้อ	นาย ภูมิพันธ์ บุญญาภิรมย์	หุ้นสามัญ	27/09/2566	350,000	12.70
STA	ซื้อ	นาย วิษณุพล สิ้นเจริญกุล	หุ้นสามัญ	28/09/2566	140,000	14.86
STA	ซื้อ	นาย วิษณุพล สิ้นเจริญกุล	หุ้นสามัญ	28/09/2566	180,000	14.90
SUPER	ซื้อ	นาย จอมทรัพย์ โลจายะ	หุ้นสามัญ	28/09/2566	1,300,000	0.47
TKC	ขาย	นาง จิราภรณ์ สิริรุ่งนภาวิไล	หุ้นสามัญ	28/09/2566	5,000	24.20
TMILL	ซื้อ	นาย ปรีชา อรรถวิฑูร์	หุ้นสามัญ	27/09/2566	93,700	3.92
TSTE	ซื้อ	นาย ประภาส ชุตินวาทพันธ์	หุ้นสามัญ	28/09/2566	10,000	9.70
TSTE	ซื้อ	นาย พิไลภ เหมะทักษิณ	หุ้นสามัญ	28/09/2566	100	9.75
UVAN	ซื้อ	นาย สันติ สว่างยศ	หุ้นสามัญ	29/09/2566	20,000	8.25
VL	ซื้อ	นาง ชุติภา กสิณสุวรรณ	หุ้นสามัญ	29/09/2566	1,601,400	0.92
WICE	ซื้อ	นาย ชูเดช คงสุนทร	หุ้นสามัญ	28/09/2566	50,000	7.35
WICE	ซื้อ	นาย ชูเดช คงสุนทร	หุ้นสามัญ	28/09/2566	50,000	7.40

ที่มา: sec.or.th

รายงานการได้มา/จำหน่ายหลักทรัพย์ของกิจการ (แบบ 246-2) ประจำวันที่ 29 กันยายน 2566

หลักทรัพย์	ชื่อผู้ได้มา/จำหน่าย	วิธีการ	ประเภทหลักทรัพย์1	% ก่อน	%	% หลัง	วันที่ได้มา/จำหน่าย	% ก่อน	%	% หลัง	หมายเหตุ3
				ได้มา/จำหน่าย	ได้มา/จำหน่าย	ได้มา/จำหน่าย		ได้มา/จำหน่าย (กลุ่ม)2	ได้มา/จำหน่าย (กลุ่ม)2	ได้มา/จำหน่าย (กลุ่ม)2	

- หุ้น หมายถึง หุ้นสามัญหรือหุ้นบุริมสิทธิ หรือใบแสดงสิทธิในผลประโยชน์ที่เกิดจากหลักทรัพย์อ้างอิงไทย (DR) หลักทรัพย์แปลงสภาพ หมายถึง ใบสำคัญแสดงสิทธิที่จะซื้อหุ้นสามัญ หุ้นกู้แปลงสภาพ หรือหลักทรัพย์อื่นที่อาจแปลงสภาพได้
- กรณีที่มีการรายงานเป็นกลุ่ม ชื่อผู้ได้มา/จำหน่าย จะแสดงข้อมูลของบุคคลในกลุ่มที่มีการเปลี่ยนแปลง ส่วน %การได้มา/จำหน่าย และ %หลังการได้มา/จำหน่าย จะแสดงตัวเลขของทั้งกลุ่ม และบุคคลตามมาตรา 258 (นิยามตามบุคคลมาตรา 258)
- ข้อมูลเบื้องต้น หมายถึง ข้อมูลยังไม่ครบถ้วน และ/หรือ อยู่ระหว่างการสอบทานฉบับแก้ไข หมายถึง ผู้รายงานยื่นเอกสารชุดใหม่ เพื่อแก้ไขชุดเดิม chain principle หมายถึง การได้มา/จำหน่ายทางอ้อม และเป็นการได้มาในจำนวนที่ทำให้ผู้ได้มาต้องทำคำเสนอซื้อหลักทรัพย์ทั้งหมดของกิจการ

ที่มา: sec.or.th

TURNOVER LIST



2 ตุลาคม 2566

TURNOVER LIST & TRADING ALERT หลักทรัพย์ที่เข้าข่ายมาตรการจำกัดการซื้อขาย

-

หมายเหตุ

เมื่อหุ้นสามัญเข้ามาตรการให้หลักทรัพย์อื่นของบจ. และหลักทรัพย์ที่มีการอ้างอิงหลักทรัพย์ของบจ. เข้ามาตรการจำกัดการซื้อขายด้วย (ยกเว้น DW) โดย

1. Cash Balance: สมาชิกต้องดำเนินการให้ลูกค้าซื้อหลักทรัพย์ด้วยบัญชี **Cash Balance** เท่านั้น โดยลูกค้าต้องวางเงินสดไว้ล่วงหน้ากับสมาชิกเต็มจำนวนก่อนซื้อหลักทรัพย์

2. ห้ามคำนวณวงเงินซื้อขาย: ห้ามสมาชิกใช้หลักทรัพย์เป็นหลักประกันในการคำนวณเป็นวงเงินซื้อขายหลักทรัพย์ (ในทุกประเภทบัญชี)

3. ห้าม Net Settlement: ห้ามสมาชิกหักกลบราคาค่าซื้อกับราคาค่าขายหลักทรัพย์เดียวกันในวันเดียวกัน (ซื้อและขายหลักทรัพย์เดียวกันในวันเดียวกัน ค่าขายคืนเป็นวงเงินในวันทำการถัดไป)

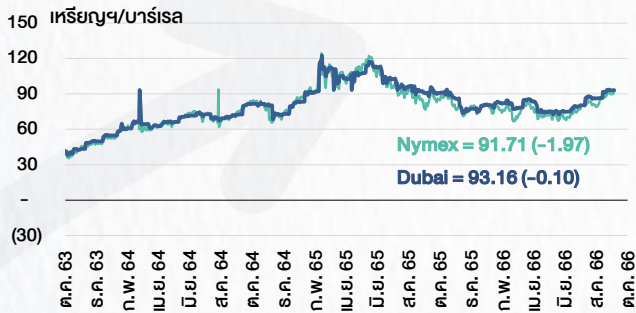
ทั้งนี้ มาตรการจำกัดการซื้อขาย มีปัจจัยที่ใช้ในการพิจารณา คือ อัตราหมุนเวียนการซื้อขาย (**Turnover ratio**) มูลค่าการซื้อขาย และราคาซื้อขาย ที่ไม่สอดคล้องกับปัจจัยพื้นฐาน เช่น **P/E Ratio** เป็นต้น

ที่มา: set.or.th

CYCLICAL WATCH

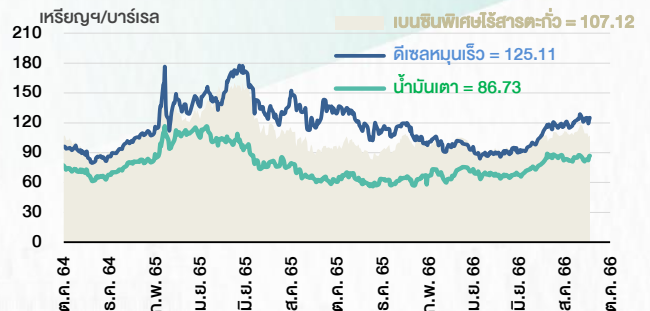
🕒 2 ตุลาคม 2566

ราคาน้ำมันดิบ



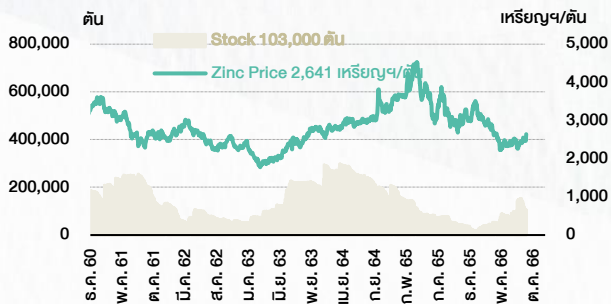
ที่มา : TQ professional

ราคาขายปลีกน้ำมันสำเร็จรูปตลาดสิงคโปร์



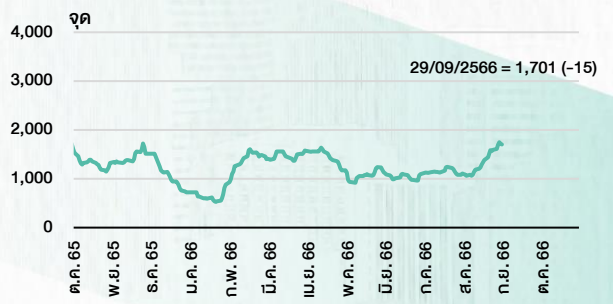
ที่มา : TOP

ราคาสังกะสี



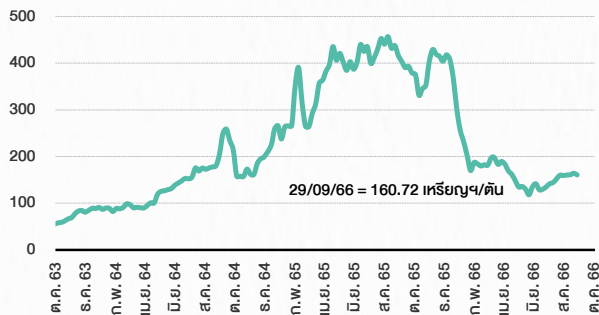
ที่มา : lme.co.uk

ดัชนีค่าระวาง BDI



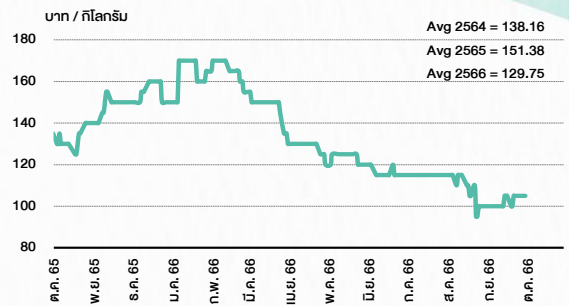
ที่มา : TQ professional

ราคาก๊าซหุงต้ม



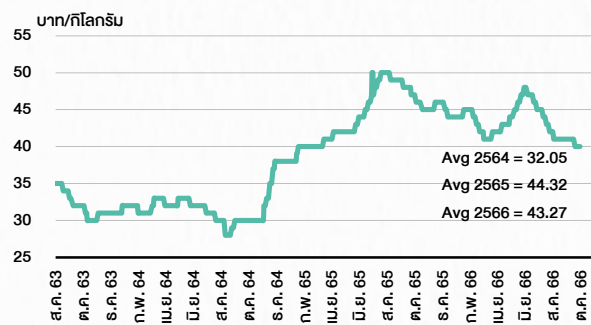
ที่มา : BANPU

ราคาถั่วขาว 61-70 ตัน/กก.



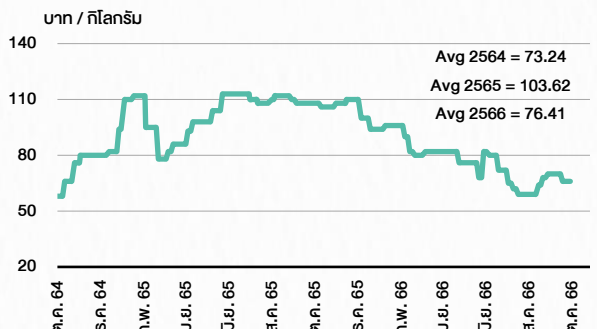
ที่มา : สำนักงานเศรษฐกิจการเกษตร

ราคาไก่เป็น



ที่มา : สำนักงานเศรษฐกิจการเกษตร

ราคาหมู



ที่มา : สำนักงานเศรษฐกิจการเกษตร

STOCK CALENDAR

🕒 2 ตุลาคม 2566

October 2023					
Monday	Tuesday	Wednesday	Thursday	Friday	
<p>XD LHHOTEL @B0.30</p> <p>New shares trading DELTA13C2402A 100,000,000 units SET5013C2312A 200,000,000 units</p> <p>Conversion BIOTEC-W2 1:1w @B0.50 TTB-W1 1:1w @B0.95</p>	<p>Co's name change Thai Film Industries (TFI) > Thai Future Incorporation (TFI)</p> <p>Last trading day WAVE-W2</p> <p>XR META 10:3n @B0.24</p>	<p>XE WAVE-W2 4.49:1w @B0.156 (final, "SP")</p> <p>XD PTT @B0.80 RS @B0.60 TFMAMA @B2.25</p>	<p>Last trading day META-W5</p> <p>XD NDX01 @B0.0182</p>	<p>XE META-W5 1:1w @B1.00 (final, "SP")</p>	6
<p>XD CHAYO @B0.00111112 CHAYO 50 existing:1STD TTB @B0.05</p>	<p>XR CCET 1:0.7863n @tba</p>	<p>Conversion EMC-W6 1:1w @B0.15 (final) PLANB-W1 1:1w @B8.00</p>	<p>Conversion EMC-W6 1:1w @B0.15 (final) PLANB-W1 1:1w @B8.00</p>	<p>PUBLIC HOLIDAY (H.M. King Bhumibol Adulyadej The Great Memorial Day)</p>	13
<p>Conversion MBK-W1 1.1396:1w @B2.6326 MBK-W2 1.1032:1w @B2.7192 MBK-W3 1.10697:1w @B2.8045 MBK-W4 1.0387:1w @B2.8881 PRG-W1 1.0664:1w @B4.6886 PRG-W2 1.037:1w @B4.8218 PRG-W3 1.0092:1w @B4.9543</p>	<p>Last trading day BWG-W5</p> <p>XR JCK 1:1n @B0.30</p>	<p>XE BWG-W5 1:1w @B1.00 (final, "SP")</p>	<p>Last trading day MBK-W1 THL (before delist)</p>	<p>Delist THL</p> <p>XE MBK-W1 1.1396:1w @B2.6326 (final, "SP")</p> <p>XR CV 1:2n @B1.00</p> <p>XW CV 2n: 1 CV-W1 @free</p> <p>Conversion BCPG-W2 1:1w @B8.00 (final)</p>	20
<p>PUBLIC HOLIDAY (Chulalongkorn Day)</p>	<p>Last trading day PLANET-W1</p> <p>Conversion INSET-W1 1:1w @B2.00 (final)</p>	<p>Delist INSET-W1</p> <p>XE PLANET-W1 1:1w @B2.00 (final, "SP")</p> <p>Conversion SAAM-W2 1:1w @B11.00</p>	<p>Conversion SAAM-W2 1:1w @B11.00</p>	<p>Conversion WAVE-W2 4.49:1w @B0.156 (final)</p>	27
<p>XR ALPHAX 1:1n @B0.25</p> <p>XW B 3 existing: 1B-W8</p>	<p>Last trading day INET-W2</p> <p>Conversion META-W5 1:1w @B1.00 (final)</p>	<p>Last trading day INET-W2</p> <p>Conversion META-W5 1:1w @B1.00 (final)</p>			31
November 2023					
Monday	Tuesday	Wednesday	Thursday	Friday	
		<p>Delist META-W5</p> <p>XE INET-W2 1:1w @B4.50 (final, "SP")</p>	<p>XD MC @B0.36</p>		3
<p>Last trading day DOD-W2 ICN-W1</p> <p>XW RS 10 existing: 1RS-W5</p>	<p>XE DOD-W2 1.0069:1w @B17.8774 (final, "SP") ICN-W1 1:1w @B1.00 (final, "SP")</p> <p>XR TVDH 3:1n @B0.10</p> <p>XW TVDH 3existing :1TVDH-W4 @B0.10</p>		<p>XW CHAYO 10 existing: 1CHAYO-W3</p>	<p>Conversion BWG-W5 1:1w @B1.00 (final)</p>	10
		<p>XD MSFT80X @B0.01351</p> <p>Conversion MBK-W1 1.1396:1w @B2.6326 (final)</p>	<p>Delist MBK-W1</p>	<p>Conversion PLANET-W1 1:1w @B2.00 (final)</p>	17
				<p>XR TRC 4:1n @B0.20</p> <p>Conversion INET-W2 1:1w @B4.50 (final)</p>	24
			<p>Conversion DOD-W2 1.0069:1w @B17.8774 (final) ICN-W1 1:1w @B1.00 (final)</p>		30

ที่มา: set.or.th

ANTI-CORRUPTION PROGRESS INDICATOR

คำอธิบายผลการประเมินแต่ละระดับ

ระดับที่ 1 มีนโยบาย (Committed)

มีคำมั่นหรือมติคณะกรรมการในเรื่องการดำเนินธุรกิจที่จะไม่มีส่วนเกี่ยวข้องกับการทุจริตและการดูแลให้บริษัทปฏิบัติตามกฎหมายที่เกี่ยวข้อง

ระดับที่ 2 ประกาศเจตนา (Declared)

มีการประกาศเจตนาเป็นแนวร่วมปฏิบัติของภาคเอกชนไทยในการต่อต้านการทุจริต (CAC) หรือโครงการต่อต้านการทุจริตที่กำหนดให้องค์กรต้องมีกระบวนการในตนเองเดียวกัน

ระดับที่ 3 มีมาตรการป้องกัน (Established)

มีมาตรการป้องกัน การประเมินความเสี่ยง การสื่อสารและฝึกอบรมแก่พนักงาน รวมทั้งการดูแลให้มีการดำเนินการและการทบทวนความเหมาะสมของมาตรการอย่างสม่ำเสมอ

ระดับที่ 4 ได้รับการรับรอง (Certified)

มีการสอบทานจากคณะกรรมการตรวจสอบหรือผู้สอบบัญชีที่สำนักงาน ก.ส.ศ. ให้ความเห็นชอบ และได้รับการรับรองหรือผ่านการตรวจสอบเพื่อความเชื่อมั่นอย่างเป็นทางการจากหน่วยงานภายนอก (เช่น CAC)

ระดับที่ 5 ขยายผลสู่ผู้ที่เกี่ยวข้อง (Extended)


มีการขยายผลการดำเนินนโยบายต่อต้านการทุจริตสู่ผู้ที่เกี่ยวข้องในห่วงโซ่อุปทาน และการเปิดเผยข้อมูลที่เกี่ยวข้องกับกรณีทุจริตที่เกิดขึ้น


เปิดเผยบ้างแต่ไม่เปิดเผยที่ชัดเจน


ไม่เปิดเผยหรือไม่เปิดเผย

CG SCORE: การจัดอันดับบรรษัทภิบาล

คำอธิบายผลการประเมินแต่ละระดับ

ระดับคะแนน 5 (90-100) : ดีเลิศ 

ระดับคะแนน 4 (80-89) : ดีมาก 

ระดับคะแนน 3 (70-79) : ดี 

NR. : ไม่ปรากฏชื่อในรายงาน CGR

"Disclaimer: การเปิดเผย (ก) ผลสำรวจในเรื่องการกำกับดูแลกิจการ (Corporate Governance Report) ที่จัดทำโดยสมาคมส่งเสริมสถาบันกรรมการบริษัทไทย (IOD) และ (ข) ผลการประเมินดัชนีชี้วัดความคืบหน้าการป้องกันการมีส่วนเกี่ยวข้องกับการทุจริตคอร์รัปชัน (Anti-Corruption Progress Indicators) ที่จัดทำโดยสถาบันที่เกี่ยวข้อง ซึ่งมีการเปิดเผยโดยสำนักงานคณะกรรมการกำกับหลักทรัพย์และตลาดหลักทรัพย์นี้ เป็นการสำรวจและประเมินโดยสมาคมหรือสถาบันที่เกี่ยวข้องจากข้อมูลที่ได้รับจากบริษัทจดทะเบียนตามที่บริษัทจดทะเบียนได้ระบุใน (ก) แบบแสดงข้อมูลตามหลักเกณฑ์ Corporate Governance Report of Thai Listed Companies (CGR) ประจำปี และ (ข) แบบแสดงข้อมูลเพื่อการประเมิน Anti-Corruption ซึ่งได้อ้างอิงข้อมูลมาจากแบบแสดงรายการข้อมูลประจำปี (แบบ 56-1) รายงานประจำปี (แบบ 56-2) หรือในเอกสารและหรือรายงานอื่นที่เกี่ยวข้องของบริษัทจดทะเบียนนั้น แล้วแต่กรณี โดยเป็นการสำรวจและประเมินจากข้อมูลของบริษัทจดทะเบียนที่มีการเปิดเผยต่อสาธารณะ และเป็นข้อมูลที่ผู้ลงทุนทั่วไปสามารถเข้าถึงได้ และเป็นการดำเนินการตามนโยบายของสำนักงานคณะกรรมการกำกับหลักทรัพย์และตลาดหลักทรัพย์

ทั้งนี้ ผลการสำรวจหรือผลการประเมินดังกล่าวเป็นการนำเสนอในมุมมองของ IOD หรือสถาบันที่เกี่ยวข้องซึ่งเป็นบุคคลภายนอก โดยมีได้เป็นการประเมินการปฏิบัติตามของบริษัทย่อยในตลาดหลักทรัพย์แห่งประเทศไทย และมีได้ใช้ข้อมูลภายในเพื่อการประเมินแต่อย่างใด

เนื่องจากผลสำรวจหรือผลการประเมินดังกล่าวเป็นเพียงผลสำรวจหรือผลการประเมิน ณ วันที่ปรากฏในผลสำรวจหรือผลการประเมินเท่านั้น ดังนั้น ผลสำรวจหรือผลการประเมินจึงอาจเปลี่ยนแปลงได้ภายหลังวันดังกล่าว หรือเมื่อข้อมูลที่เกี่ยวข้องมีการเปลี่ยนแปลง ทั้งนี้ บริษัทหลักทรัพย์ [ฯ] มิได้ยืนยัน ตรวจสอบ หรือรับรองความถูกต้องครบถ้วนของผลสำรวจหรือผลการประเมินดังกล่าวแต่อย่างใด"

CG SCORE: การจัดอันดับบริษัทมหาชน



AAV	AUCT	BRR	CPF	EPG	HANA	KCE	MC	NWR	PPS	RS	SEAOIL	SST	THANI	TQM	U
ADVANC	AWC	BTS	CPI	ETC	HARN	KKP	MCOT	NYT	PR9	S	SE-ED	STA	THCOM	TRC	UAC
AF	AYUD	BTW	CPN	FPI	HMPRO	KSL	METCO	OISHI	PREB	S & J	SELIC	STEC	THG	TRU	UBIS
AH	BAFS	BWG	CRC	FPT	ICC	KTB	MFEC	OR	PRG	SAAM	SENA	STI	THIP	TRUE	UV
AIRA	BANPU	CENTEL	CFRESH	DDD	FSMART	ICHI	KTC	MINT	ORI	SABINA	SHR	SUN	THRE	TSC	VGI
AKP	BAY	CFRESH	DDD	GBX	III	LALIN	MANO	OSP	PROUD	SAMART	SIRI	SUSCO	THREL	TSR	VIH
AKR	BBL	CHEWA	DELTA	GC	ILINK	LANNA	MOONG	OTO	PSH	SAMTEL	SIS	SUTHA	TIP	TSTE	WAC
ALT	BCP	CHO	DEMCO	GCAP	ILM	LH	MSC	PAP	PSL	SAT	SITHAI	SVI	TIPCO	TSTH	WAV
AMA	BCPG	CIMBT	DRT	GFPT	INTUCH	LHFG	MTC	PCSGH	PTG	SC	SMK	SYMC	TISCO	TTA	WHA
AMATA	BDM5	CK	DTAC	GGC	IP	LIT	MVP	PDG	PTT	SCB	SMPC	SYNTEC	TK	TTB	WHA
AMATAV	BEM	CKP	DUSIT	GLAND	IRPC	LPN	NCL	PDJ	PTTEP	SCC	SNC	TACC	TKT	TTCL	WICI
ANAN	BGC	CM	EA	GLOBAL	ITEL	MACO	NEP	PG	PTTGC	SCCC	SONIC	TASCO	TMT	TTW	WINI
AOT	BGRIM	CNT	EASTW	GPI	IVL	MAJOR	NER	PHOL	PYLON	SCG	SPALI	TCAP	TNDT	TU	ZEN
AP	BIZ	COM7	ECF	GPSC	SENAJ	MAKRO	NKI	PLANB	Q-CON	SCGP	SPI	TEAMG	TNITY	TVD	
ARIP	BKI	COMAN	ECL	GRAMMY	JWD	MALEE	NOBLE	PLANET	QH	SCM	SPRC	TFMAMA	TOA	TVI	
ARROW	BOL	COTTO	EE	GULF	K	MBK	NSI	PLAT	QTC	SDC	SPVI	TGH	TOP	TVO	
ASP	BPP	CPALL	EGCO	GUNKUL	KBANK	MST	NVD	PORT	RATCH	SEAFCO	SSSC	THANA	TPBI	TWPC	



2S	APCS	BEYOND	CMC	ESSO	HYDRO	JMT	LOXLEY	NCAP	PPP	SA	SKE	STANLY	TITLE	TSE	WP
7UP	APURE	BFIT	COLOR	ESTAR	ICN	KBS	LRH	NCH	PPPM	SAK	SKN	STGT	TKN	TVT	XO
ABICO	AQUA	BJC	CPL	ETE	IFS	KCAR	LST	NETBAY	PRIME	SALEE	SKR	STOWER	TKS	TWP	XPG
ABM	ASAP	BJCHI	CPW	FE	IMH	KEX	M	NEX	PRIN	SAMCO	SKY	STPI	TM	UEC	YUAS.
ACE	ASEFA	BLA	CRD	FN	IND	KGI	MATCH	NINE	PRINC	SANKO	SLP	SUC	TMC	UMI	
ACG	ASIA	BR	CSC	FNS	INET	KIAT	MBAX	NRF	PSTC	SAPPE	SMIT	SWC	TMD	UOBKH	
ADB	ASIAN	BROOK	CSP	FORTH	INSET	KISS	MEGA	NTV	PT	SAWAD	SMT	SYNEX	TMI	UP	
AEONTS	ASIMAR	CBG	CWT	FSS	INSURE	KOOL	META	OCC	QLT	SCI	SNP	T	TMILL	UPF	
AGE	ASK	CEN	DCC	FTE	IRC	KTIS	MFC	OGC	RBF	SCN	SO	TAE	TNL	UPOIC	
AHC	ASN	CGH	DCON	FVC	IRCP	KUMWEL	MGT	PATO	RCL	SCP	SORKON	TAKUNI	TNP	UTP	
AIT	ATP30	CHARAN	DHOUSE	GEL	IT	KUN	MICRO	PB	RICHY	SE	SPA	PTECH	TOG	VCOM	
ALL	B	CHAYO	DOD	GENCO	ITD	KWC	MILL	PICO	RML	SFLEX	SPC	TCC	TPA	VL	
ALLA	BA	CHG	DOHOME	GUS	J	KWM	MITSIB	PIMO	ROJNA	SFP	SPCG	TCMC	TPAC	VNT	
ALUCON	BAM	CHOTI	DV8	GYT	JAS	L&E	MK	PJW	RPC	SFT	SR	TEAM	TPCS	VPO	
AMANAH	BC	CHOW	EASON	HEMP	JCK	LDC	MODERN	PL	RT	SGF	SRICHA	TFG	TPS	VRANDA	
AMARIN	BCH	CI	EFORL	HPT	JCKH	LEO	MTI	PM	RWI	SIAM	SSC	TFI	TRFN	WGE	
APCO	BEC	CIG	ERW	HTC	JMART	LHK	NBC	PMTA	S11	SINGER	SSF	TIGER	TRT	WIK	



A	AU	BSBM	CMO	F&D	IHL	KCM	MCS	NOVA	PRAKIT	SABUY	SPACK	TCCC	TPOLY	VIBHA	
AI	B52	BSM	CMR	FMT	IIG	KK	MDX	NPK	PRAPAT	SF	SPG	THMUI	TOR	W	
AIE	BEAUTY	BTNC	CPT	GIFT	INGRS	KKC	MJD	NUSA	PRECHA	SGP	SO	TNH	TTI	WIN	
AJ	BGT	BYD	CRANE	GLOCON	INOX	KWI	MORE	ALPHAX	PTL	SCT	SSP	TNR	TYCN	WORK	
AMC	BH	CAZ	CSR	GREEN	JAK	KYE	MUD	PAF	RCI	SIMAT	STARK	TOPP	UKEM	WPH	
APP	BIG	CCP	D	GSC	JR	LEE	NC	PF	RJH	SIB	STC	TPCH	UMS	YGG	
AQ	BLAND	CCD	EKH	GTB	JTS	LPH	NDR	PK	RP	SK	SUPER	TPPL	UNIQ	ZIGA	
ARIN	BM	CITY	EMC	TECH	JUBILE	MATI	NFC	PLE	RPH	SMART	SVOA	TPIPP	UFA		
AS	BROCK	CMAN	EP	HUMAN	KASET	M-CHAI	NNCL	PPM	RSP	SOLAR	TC	TPAS	UREKA		

Anti-corruption Progress Indicator ปี 2 กลุ่ม

ได้รับการรับรอง

2S	B	BWG	DELTA	FSS	IFEC	KTB	MFEC	OGC	PREB	SAAM	SMK	SYNTEC	TKT	TTCL	WICE
ADVANC	BAFS	CEN	DEMCO	FTE	IFS	KTC	MINT	ORI	PRG	SABINA	SMPC	TAE	TMK	TU	WIK
AF	BAM	CENTEL	DIMET	GBX	ILINK	KWC	MONO	PAP	PRINC	SAPPE	SNC	TAKUNI	TMILL	TVD	XO
AI	BANPU	CFRESH	DRT	GC	INET	KWI	MOONG	PATO	PRM	SAT	SNP	TASCO	TMT	TVI	ZEN
AIE	BAY	CGH	DTAC	GCAP	INSURE	L&E	MSC	PB	PROS	SC	SORKON	PTECH	TNITY	TVO	
AIRA	BBL	CHEWA	DUSIT	GEL	INTUCH	LANNA	MST	PCSGH	PSH	SCB	SPACK	TCAP	TNL	TWPC	
AKP	BCH	CHOTI	EA	GFPT	IRC	LH	MTC	PDG	PSL	SCC	SPALI	TCMC	TNP	U	
AMA	BCP	CHOW	EASTW	GGC	IRPC	LHFG	MTI	PDJ	PSTC	SCCC	SPC	TFG	TNR	UBE	
AMANAH	BCPG	CIG	ECL	GUS	ITEL	LHK	NBC	PE	PT	SCG	SPI	TFI	TOG	UBIS	
AMATA	BEYOND	CIMBT	EGCO	GPI	IVL	LPN	NEP	PG	PTG	SCN	SPRC	TFMAMA	TOP	UEC	
AMATAV	BGC	CM	EP	GPSC	JKN	LRH	NINE	PHOL	PTT	SEAOIL	SRICHA	TGH	TOPP	UKEM	
AP	BGRIM	CMC	EPG	GSTEEL	K	M	NKI	PK	PTTEP	SE-ED	SSF	THANI	TPA	UOBKH	
APCS	BJCHI	COM7	ERW	GUNKUL	KASET	MAKRO	NATION	PL	PTTGC	SELIC	SSP	THCOM	TPP	UPF	
AQUA	BKI	COTTO	ESTAR	HANA	KBANK	MALEE	NNCL	PLANB	Q-CON	SENA	SSSC	THIP	TRU	UV	
ARROW	BLA	CPALL	ETE	HARN	KBS	MBAX	NOBLE	PLANET	QH	SGP	SST	THRE	TRUE	VGI	
ASIAN	BPP	CPF	FE	HEMP	KCAR	MBK	NOK	PLAT	QLT	SINGER	STA	THREL	TSC	VIH	
ASK	BROOK	CPI	FNS	HMPRO	KCE	MC	NSI	PM	QTC	SIRI	STOWER	TIDLOR	TSTE	VNT	
ASP	BRR	CPN	FPI	HTC	KGI	MCOT	NWR	PPP	RATCH	SITHAI	SUSCO	TIPCO	TSTH	WACOAL	
AWC	BSBM	CSC	FPT	ICC	KKP	META	OCC	PPPM	RML	SKR	SVI	TISCO	TTA	WHA	
AYUD	BTS	DCC	FSMART	ICHI	KSL	MFC	ALPHAX	PPS	S & J	SMIT	SYMC	TKS	TTB	WHAUP	

ประกาศเจตนาสมัคร

7UP	APCO	CHG	CRC	ECF	GULF	JMART	KUMWEL	MILL	NUSA	SAK	SSS	TQM	WIN		
ABICO	AS	CPL	DDD	EKH	III	JMT	LDC	NCL	PIMO	SCGP	STECH	TSI	YUASA		
AJ	BEC	CPR	DHOUSE	ETC	INOX	JR	MAJOR	NOVA	PR9	SCM	STGT	VCOM	ZIGA		
ALT	BKD	CPW	DOHOME	EVER	J	KEX	MATCH	NRF	RS	SIS	SUPER	VIBHA			