

MARKET TALK

กลยุทธ์การลงทุน

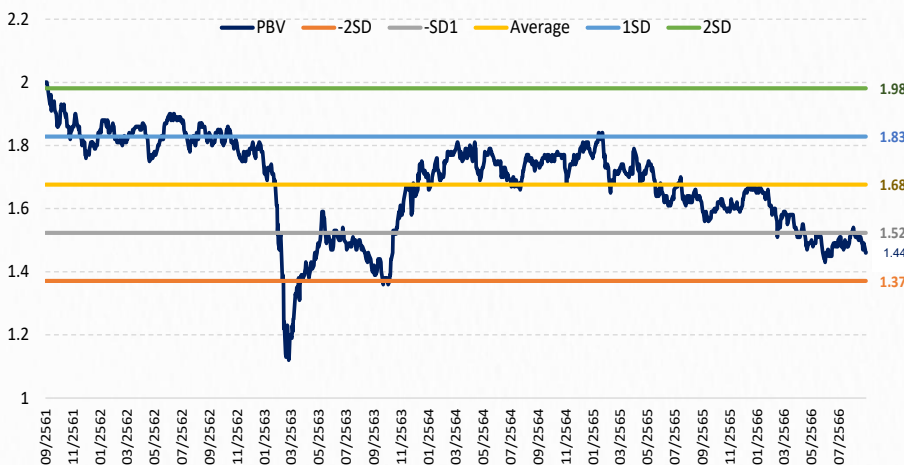


เริ่มต้นสัปดาห์ด้วยบรรยากาศผ่อนคลาย

สัปดาห์ที่ผ่านมา มี 2 Events หลักที่กดดัน SET Index ได้แก่ การหมดอายุของ Future Series U เมื่อวันที่พฤหัสบดีที่ 28 ก.ย. 66 และ Transaction ของ DELTA เมื่อวันที่ศุกร์ ซึ่งทั้ง 2 ส่วนเป็น One Time Impact สำหรับสัปดาห์นี้เริ่มต้นด้วยปัจจัยแวดล้อมที่ผ่อนคลาย โดยความกังวลเรื่องเงินเฟ้อลดลงต่อเนื่อง หลังตัวเลข PCE สหรัฐเดือน ส.ค. ลดลงมาอยู่ที่ 3.9% YoY ขณะที่ CPI ยุโรปในเดือน ก.ย. ออกมาต่ำกว่าที่คาด ภาวะดังกล่าวทำให้ Fed Watch Tool แสดงโอกาสที่ Fed จะคงอัตราดอกเบี้ยไว้ที่ 5.5% จนถึงกลางปี 2567 ในภาวะที่ดอกเบี้ยมีความนิ่ง น่าจะส่งผลต่อเนื่องให้ความผันผวนของอัตราแลกเปลี่ยนน้อยลง ดีต่อทิศทางของ Fund Flow ในอนาคต ในเชิง Valuation สะท้อนภาพ Downside ที่จำกัดโดย PBV ของ SET Index เข้าใกล้ -2SD ขณะที่ Upside เปิดกว้างมากขึ้น

คาด SET Index มีโอกาสที่จะ Rebound กลับขึ้นมา ประเมินกรอบการเคลื่อนไหววันนี้ช่วง 1465 - 1480 จุด สำหรับหุ้น Top Pick วันนี้เลือก CPF, JMART และ PLANB

หุ้นไทย PBV ไกลระดับ 2 SD แล้ว



ที่มา: SET , สายงานวิจัย บล. เอเชีย พลัส



2 ตุลาคม 2566

SUPPORT & RESISTANCE

แนวรับ	1,460/1,465 จุด
แนวต้าน	1,477/1,480 จุด

TOP PICKS

CPF	FV@B 22.00
JMART	FV@B 24.00
PLANB	FV@B 9.80

RESEARCH DIVISION

บริษัทหลักทรัพย์ เอเชีย พลัส

เกตุศักดิ์ ทวีธีระธรรม

นักวิเคราะห์ปัจจัยพื้นฐานด้านตลาดทุน และทางเทคนิค
เลขทะเบียนนักวิเคราะห์: 004132

ภราดร เตียรณปราโมทย์

นักวิเคราะห์ปัจจัยพื้นฐานด้านหลักทรัพย์
เลขทะเบียนนักวิเคราะห์: 075365

ภวัต ภัทรภาพักษ์

นักวิเคราะห์ปัจจัยพื้นฐานด้านหลักทรัพย์
เลขทะเบียนนักวิเคราะห์: 117985

สิริลักษณ์ พันธวงศ์

ผู้ช่วยนักวิเคราะห์

MARKET TALK

กลยุทธ์การลงทุน

ปัจจัยแวดล้อมคู่ขึ้น คาดลดแรงกดดันตลาดหุ้น

ความผันผวนในตลาดหุ้นช่วงนี้มีแนวโน้มลดลง จากปัจจัยแวดล้อมที่เริ่มคู่ขึ้น โดยเริ่มจากราคาน้ำมันดิบ WTI ที่เห็นการย่อตัวลงมาราว 1% เมื่อวันศุกร์ หลังมีกระแสข่าวว่าอุตสาหกรรมปิโตรเคมีมีโอกาสกลับมาเพิ่มกำลังการผลิตน้ำมันอีกครั้ง และอาจเร็วกว่าที่ตลาดคาดไว้ จึงเชื่อว่าจะช่วยลดแรงกดดันจากปัญหาเงินเฟ้อในระยะข้างหน้าได้ ขณะที่ผลพวงจากดอกเบี้ยสูงได้ส่งผ่านไปยังเงินเฟ้อให้ชะลอตัวลงเรื่อยๆ เฉพาะอย่างยิ่งเงินเฟ้อพื้นฐาน ซึ่งล่าสุดมีรายงานตัวเลขดังนี้

- **ดัชนี Core PCE ของสหรัฐ** เดือน ส.ค. ลดลงตามคาดสู่ 3.9%YoY จาก 4.3%YoY ในเดือน ก.ค. และยังเป็นระดับต่ำสุดในรอบ 2 ปี
- **Core CPI ของยุโรป** เดือน ก.ย. ลดลงสู่ 4.3%YoY จาก 5.3%YoY ในเดือน ก.ค. และยิ่งชะลอตัวมากกว่าตลาดคาดที่ 4.8%YoY รวมถึงเป็นการปรับลดลงมากที่สุดนับตั้งแต่เดือนส.ค. 2563

นอกจากนี้ ความกังวล Government Shutdown ในสหรัฐยังคงผ่อนคลายลง หลังปรน.โจ ไบเดน ได้ลงนามในกฎหมายงบประมาณชั่วคราวระยะเวลา 45 วัน จึงช่วยให้หน่วยงานของรัฐบาลสหรัฐมีงบประมาณใช้จ่ายไปจนถึงวันที่ 17 พ.ย. นี้

ราคาน้ำมันดิบเริ่มเห็นการชะลอตัวลง

	Last	%Chg	%MTD	%YTD
BADI	1701	-0.87%	56.63%	12.28%
Newcastle Coal	156.35	-3.04%	-1.36%	-4.63%
Cotton	86.86	-2.11%	-1.41%	4.19%
Natural Gas	2.929	-0.54%	-6.93%	-34.68%
กากถั่วเหลือง	381.2	-2.63%	-5.64%	-7.39%
ยางแท่ง	139.8	0.22%	3.56%	7.87%
Sugar	26.48	-1.78%	4.13%	47.85%
ยางแผ่น	155.7	0.00%	2.64%	2.43%
WTI	90.79	-1.00%	8.56%	13.12%
ถั่วเหลือง	1275	-1.96%	-6.85%	-10.01%
Brent	92.2	-0.97%	6.15%	7.82%

ที่มา: Bloomberg, สายงานวิจัย บล. เอเชีย พลัส

ดอกเบี้ยสูง กดเงินเฟ้อพื้นฐานชะลอตัว

Time	Cur.	Imp.	Event	Actual	Forecast	Previous
Friday, September 29, 2023						
19:30	USD	☆☆☆	Core PCE Price Index (MoM) (Aug)	0.1%	0.2%	0.2%
19:30	USD	☆☆☆	Core PCE Price Index (YoY) (Aug)	3.9%	3.9%	4.3%
19:30	USD	☆☆☆	PCE Price index (YoY) (Aug)	3.5%	3.5%	3.4%
19:30	USD	☆☆☆	PCE price index (MoM) (Aug)	0.4%	0.5%	0.2%
16:00	EUR	☆☆☆	Core CPI (MoM) p	0.2%		0.3%
16:00	EUR	☆☆☆	Core CPI (YoY) p	4.5%	4.8%	5.3%
16:00	EUR	☆☆☆	CPI (YoY) (Sep) p	4.3%	4.5%	5.2%
16:00	EUR	☆☆☆	CPI (MoM) p	0.3%		0.5%

ที่มา: Investing, สายงานวิจัย บล. เอเชีย พลัส

ขณะเดียวกันภาพรวมของเศรษฐกิจจีนยังอยู่ในช่วงของการฟื้นตัวแบบค่อยเป็นค่อยไป และยังคงพอประคองตัวอยู่ได้ หลังรัฐบาลจีนออกมาตรการกระตุ้นเศรษฐกิจเพิ่มเติม นับตั้งแต่ปลายเดือน ก.ค. ซึ่งน่าจะช่วงหนุนให้ Downside มีจำกัดมากขึ้น โดยดัชนี PMI ภาคการผลิตและภาคบริการของจีนเดือน ก.ย. ที่รายงานออกมาล่าสุดยังอยู่ในโซนขยายตัว (PMI > 50 จุด)

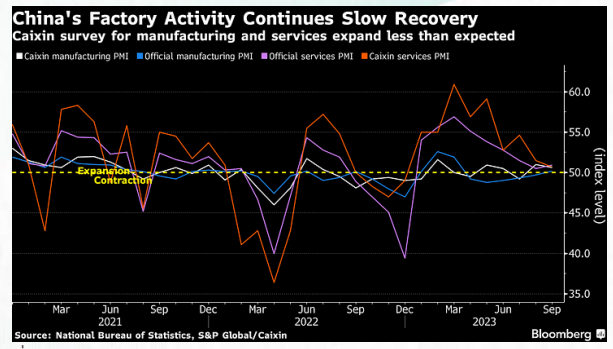
MARKET TALK

กลยุทธ์การลงทุน

เศรษฐกิจจีนค่อยๆฟื้นตัวอย่างช้าๆ

ดัชนี PMI ของจีนยังอยู่ในโซนขยายตัว

Time	Cur.	Imp.	Event	Actual	Forecast	Previous
Saturday, September 30, 2023						
08:30	CNY	☆☆☆	Chinese Composite PMI (Sep)	52.0		51.3
08:30	CNY	☆☆☆	Manufacturing PMI	50.2	50.2	49.7
08:30	CNY	☆☆☆	Non-Manufacturing PMI (Sep)	51.7	51.5	51.0
Sunday, October 1, 2023						
08:45	CNY	☆☆☆	Caixin Manufacturing PMI (Sep)	50.6	51.2	51.0
08:45	CNY	☆☆☆	Caixin Services PMI (Sep)	50.2	52.0	51.8



ที่มา: Investing, สายงานวิจัย บล. เอเชีย พลัส

ที่มา: Bloomberg, สายงานวิจัย บล. เอเชีย พลัส

สรุป สัญญาณเงินเฟ้อที่แผ่ลงเชื่อว่าช่วยหนุนดอกเบี้ยในสหรัฐฯ ไกลนึ่งขึ้น ทำให้ดอลลาร์อาจจะอ่อนค่า ในอีกมุมหนึ่งการฟื้นตัวของเศรษฐกิจจีนมีโอกาสที่จะส่งผ่านมายังบ้านเรา และน่าจะหนุนให้เงินบาทมีโอกาสแข็งค่ามากขึ้นหลังจากนี้

คาดหวัง SET รีบาวน์ หลังถูกกดดันลงมาอีก

ทั้งปัจจัยฯ ภายนอกที่ผ่านคลายมากขึ้น (จากห้วงข้อทางด้านบน) ก็เริ่มเห็นสัญญาณการกลับตัวจาก SET Index ในหลายๆ ส่วน ดังนี้

1. **แรงกดดันจากหุ้น DELTA น่าจะลดลง** เนื่องจากมีโอกาสหลุดจากดัชนี SET50 น้อยลงมาก และราคาหุ้นปัจจุบัน 82.75 บาท ต่ำกว่าราคา Biglot ถึง -12.6% โดยในวันศุกร์ที่ผ่านมา หุ้น DELTA มี Biglot ที่ 94.75 บาท จำนวน 82 ล้านหุ้น คิดเป็น Turnover 0.72% หนุนให้เดือน ก.ย. มี Turnover 2.01% (ผ่านเกณฑ์สภาพคล่องหุ้นใน SET50 ที่ Turnover > 2% เดือน) และมูลค่าซื้อขายในวันศุกร์หนาแน่นมากถึง 266 ล้านหุ้น คิดเป็น Turnover 1.41% หนุนให้เดือน ก.ย. มี Turnover 2.7% แบบไม่รวม Biglot (ทำให้ผ่านเกณฑ์สภาพคล่องหุ้นใน SET50 ที่ Turnover > 2% เดือน หากตลาดไม่นับ Biglot เช่นกัน)
2. **เห็นการฟื้นตัวของหุ้นที่กระจายตัวมากขึ้น** แม้วันศุกร์ SET Index -10.7 จุด หลักๆ ถูกกดดันจากหุ้น DELTA - 21.6 จุด หากหัก DELTA ออก SET Index +11 จุด และมีหุ้นบวก 263 ตัว มากกว่าหุ้นลบ 189 ตัว

MARKET TALK

กลยุทธ์การลงทุน

SET ถูก DELTA กดดัน แต่เห็นการฟื้นตัวรายหุ้นที่กระจายตัวมากขึ้น

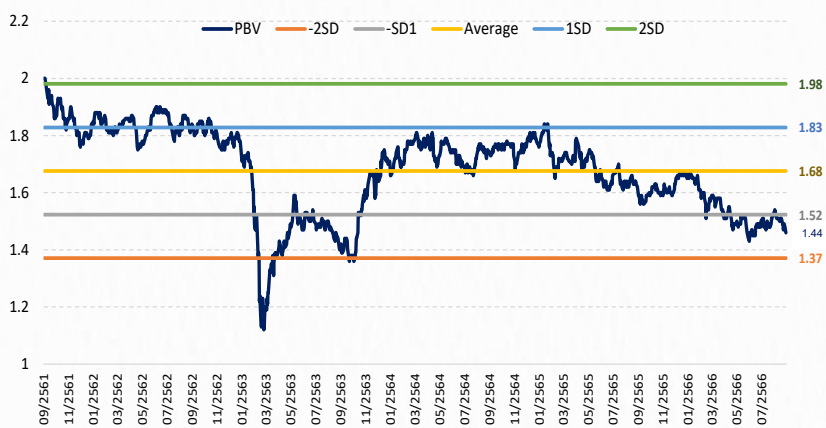
SET Index		Group By	None	Time Range	News	History
#Up	263	Last	1471.43	Open	1482.12	
#Down	189	Net Chg	-10.71	High	1484.62	
#Unch	221	% Chg	-0.72%	Low	1471.43	
*Vol	3.53B	Time	09/29 d			

Leaders					Laggards				
Ticker	Price	% Chg	Points	%Idx Mv	Ticker	Price	% Chg	Points	%Trdy Mv
1. GULF TB	45.50	+2.25%	+0.958	+8.94%	1. DELTA TB	82.75	-20.43%	-21.642	-202.07%
2. ADVANC TB	228.00	+1.33%	+0.728	+6.80%	2. WHA TB	5.25	-2.78%	-0.183	-1.71%
3. OR TB	18.70	+3.31%	+0.588	+5.49%	3. HANA TB	59.50	-3.25%	-0.131	-1.23%
4. AOT TB	69.75	+0.72%	+0.583	+5.45%	4. AMATA TB	24.40	-5.24%	-0.127	-1.18%
5. CRC TB	38.75	+2.65%	+0.492	+4.60%	5. RAM TB	41.25	-2.94%	-0.122	-1.14%
6. BBL TB	167.50	+1.82%	+0.468	+4.37%	6. BLA TB	27.75	-2.63%	-0.105	-0.98%
7. CPF TB	20.70	+2.99%	+0.422	+3.94%	7. TLI TB	13.00	-0.76%	-0.093	-0.87%
8. AWC TB	3.90	+4.28%	+0.418	+3.90%	8. BYD TB	6.55	-2.96%	-0.082	-0.77%
9. SCB TB	102.50	+1.49%	+0.412	+3.85%	9. PLANB TB	8.15	-2.40%	-0.070	-0.65%
10. CPALL TB	60.50	+0.83%	+0.367	+3.42%	10. BCP TB	41.00	-1.20%	-0.056	-0.52%

ที่มา: Bloomberg, สายงานวิจัย บล. เอเชีย พลัส

- เห็นสัญญาณการกลับตัวทางเทคนิค จากจำนวนหุ้นที่ RSI เข้าเขต Oversold ลดน้อยลง แม้วันศุกร์ SET Index จะย่อตัว แต่การฟื้นตัวของหุ้นที่กระจายตัวมากขึ้น หนุนสัดส่วนหุ้นที่มี RSI เข้าเขต Oversold ลดลงจาก 12% มาอยู่ที่ 10.2%
- Downside ทางพื้นฐานของ SET Index จำกัด สะท้อนได้จาก PBV ของ SET Index ปัจจุบันลดลงมาอยู่ที่ 1.44 เท่า ต่ำกว่าระดับ -1SD ที่ 1.52 เท่า และเข้าใกล้ระดับ -2SD ตลอดระยะเวลา 5 ปี ที่ 1.37 เท่า

หุ้นไทย PBV ใกล้ระดับ 2 SD แล้ว



ที่มา: SET, สายงานวิจัย บล. เอเชีย พลัส

หลายๆ ปัจจัยที่กล่าวมา ประเมินว่า SET Index มี Limit Downside และมีโอกาสกลับตัวได้ทั้งในเชิงเทคนิค และแรงกดดันจากหุ้น DELTA ที่ลดลง และคาดจะทยอยฟื้นตัวได้ดีในช่วงไตรมาสที่ 4

ส่วนวันนี้ประเมินกรอบการเคลื่อนไหวของ SET Index ที่ 1465 – 1480 จุด Toppick เลือก PLANB, JMART, CPF

ANTI-CORRUPTION PROGRESS INDICATOR

คำอธิบายผลการประเมินแต่ละระดับ

ระดับที่ 1 มีนโยบาย (Committed)

มีคำมั่นหรือมติคณะกรรมการในเรื่องการดำเนินธุรกิจที่จะไม่มีส่วนเกี่ยวข้องกับการทุจริตและการดูแลให้บริษัทปฏิบัติตามกฎหมายที่เกี่ยวข้อง

ระดับที่ 2 ประกาศเจตนารมณ์ (Declared)

มีการประกาศเจตนารมณ์เข้าเป็นแนวร่วมปฏิบัติของภาคเอกชนไทยในการต่อต้านการทุจริต (CAC) หรือโครงการต่อต้านทุจริตที่กำหนดให้องค์กรต้องมีกระบวนการในตนเองเดียวกัน

ระดับที่ 3 มีมาตรการป้องกัน (Established)

มีมาตรการป้องกัน การประเมินความเสี่ยง การสื่อสารและฝึกอบรมแก่พนักงาน รวมทั้งการดูแลให้มีการดำเนินการและการทบทวนความเหมาะสมของมาตรการอย่างสม่ำเสมอ

ระดับที่ 4 ได้รับการรับรอง (Certified)

มีการสอบทานจากคณะกรรมการตรวจสอบหรือผู้สอบบัญชีที่สำนักงาน ก.ส.ศ. ให้ความเห็นชอบ และได้รับการรับรองหรือผ่านการตรวจสอบเพื่อให้ความเชื่อมั่นอย่างเป็นทางการจากหน่วยงานภายนอก (เช่น CAC)

ระดับที่ 5 ขยายผลสู่ผู้ที่เกี่ยวข้อง (Extended)


มีการขยายผลการดำเนินนโยบายต่อต้านการทุจริตสู่ผู้ที่เกี่ยวข้องในห่วงโซ่อุปทาน และการเปิดเผยข้อมูลที่เกี่ยวข้องกับกรณีทุจริตที่เกิดขึ้น


เปิดเผยบ้างแต่ไม่เน้นนโยบายที่ชัดเจน


ไม่เปิดเผยหรือไม่เน้นนโยบาย

CG SCORE: การจัดอันดับบรรษัทภิบาล

คำอธิบายผลการประเมินแต่ละระดับ

ระดับคะแนน 5 (90-100) : ดีเลิศ 

ระดับคะแนน 4 (80-89) : ดีมาก 

ระดับคะแนน 3 (70-79) : ดี 

NR. : ไม่ปรากฏชื่อในรายงาน CGR

"Disclaimer: การเปิดเผย (ก) ผลสำรวจในเรื่องการกำกับดูแลกิจการ (Corporate Governance Report) ที่จัดทำโดยสมาคมส่งเสริมสถาบันกรรมการบริษัทไทย (IOD) และ (ข) ผลการประเมินดัชนีชี้วัดความคืบหน้าการป้องกันการมีส่วนเกี่ยวข้องกับการทุจริตคอร์รัปชัน (Anti-Corruption Progress Indicators) ที่จัดทำโดยสถาบันที่เกี่ยวข้อง ซึ่งมีการเปิดเผยโดยสำนักงานคณะกรรมการกำกับหลักทรัพย์และตลาดหลักทรัพย์นี้ เป็นการสำรวจและประเมินโดยสมาคมหรือสถาบันที่เกี่ยวข้องจากข้อมูลที่ได้รับจากบริษัทจดทะเบียนตามที่บริษัทจดทะเบียนได้ระบุใน (ก) แบบแสดงข้อมูลตามหลักเกณฑ์ Corporate Governance Report of Thai Listed Companies (CGR) ประจำปี และ (ข) แบบแสดงข้อมูลเพื่อการประเมิน Anti-Corruption ซึ่งได้อ้างอิงข้อมูลมาจากแบบแสดงรายการข้อมูลประจำปี (แบบ 56-1) รายงานประจำปี (แบบ 56-2) หรือในเอกสารและหรือรายงานอื่นที่เกี่ยวข้องของบริษัทจดทะเบียนนั้น แล้วแต่กรณี โดยเป็นการสำรวจและประเมินจากข้อมูลของบริษัทจดทะเบียนที่มีการเปิดเผยต่อสาธารณะ และเป็นข้อมูลที่ผู้ลงทุนทั่วไปสามารถเข้าถึงได้ และเป็นการดำเนินการตามนโยบายของสำนักงานคณะกรรมการกำกับหลักทรัพย์และตลาดหลักทรัพย์

ทั้งนี้ ผลการสำรวจหรือผลการประเมินดังกล่าวเป็นการนำเสนอในมุมมองของ IOD หรือสถาบันที่เกี่ยวข้องซึ่งเป็นบุคคลภายนอก โดยมีได้เป็นการประเมินการปฏิบัติของบริษัทจดทะเบียนในตลาดหลักทรัพย์แห่งประเทศไทย และมีได้ใช้ข้อมูลภายในเพื่อการประเมินแต่อย่างใด

เนื่องจากผลสำรวจหรือผลการประเมินดังกล่าวเป็นเพียงผลสำรวจหรือผลการประเมิน ณ วันที่ปรากฏในผลสำรวจหรือผลการประเมินเท่านั้น ดังนั้น ผลสำรวจหรือผลการประเมินจึงอาจเปลี่ยนแปลงได้ภายหลังวันดังกล่าว หรือเมื่อข้อมูลที่เกี่ยวข้องมีการเปลี่ยนแปลง ทั้งนี้ บริษัทหลักทรัพย์ [ฯ] มิได้ยืนยัน ตรวจสอบ หรือรับรองความถูกต้องครบถ้วนของผลสำรวจหรือผลการประเมินดังกล่าวแต่อย่างใด"

CG SCORE: การจัดอันดับบริษัทมหาชน



AAV	AUCT	BRR	CPF	EPG	HANA	KCE	MC	NWR	PPS	RS	SEAOIL	SST	THANI	TQM	U
ADVANC	AWC	BTS	CPI	ETC	HARN	KKP	MCOT	NYT	PR9	S	SE-ED	STA	THCOM	TRC	UAC
AF	AYUD	BTW	CPN	FPI	HMPRO	KSL	METCO	OISHI	PREB	S & J	SELIC	STEC	THG	TRU	UBIS
AH	BAFS	BWG	CRC	FPT	ICC	KTB	MFEC	OR	PRG	SAAM	SENA	STI	THIP	TRUE	UV
AIRA	BANPU	CENTEL	CFRESH	DDD	FSMART	ICHI	KTC	MINT	ORI	SABINA	SHR	SUN	THRE	TSC	VGI
AKP	BAY	CFRESH	DDD	GBX	III	LALIN	MANO	OSP	PROUD	SAMART	SIRI	SUSCO	THREL	TSR	VIH
AKR	BBL	CHEWA	DELTA	GC	ILINK	LANNA	MOONG	OTO	PSH	SAMTEL	SIS	SUTHA	TIP	TSTE	WAC
ALT	BCP	CHO	DEMCO	GCAP	ILM	LH	MSC	PAP	PSL	SAT	SITHAI	SVI	TIPCO	TSTH	WAV
AMA	BCPG	CIMBT	DRT	GFPT	INTUCH	LHFG	MTC	PCSGH	PTG	SC	SMK	SYMC	TISCO	TTA	WHA
AMATA	BDM5	CK	DTAC	GGC	IP	LIT	MVP	PDG	PTT	SCB	SMPC	SYNTEC	TK	TTB	WHA
AMATAV	BEM	CKP	DUSIT	GLAND	IRPC	LPN	NCL	PDJ	PTTEP	SCC	SNC	TACC	TKT	TTCL	WICI
ANAN	BGC	CM	EA	GLOBAL	ITEL	MACO	NEP	PG	PTTGC	SCCC	SONIC	TASCO	TMT	TTW	WINI
AOT	BGRIM	CNT	EASTW	GPI	IVL	MAJOR	NER	PHOL	PYLON	SCG	SPALI	TCAP	TNDT	TU	ZEN
AP	BIZ	COM7	ECF	GPSC	SENAJ	MAKRO	NKI	PLANB	Q-CON	SCGP	SPI	TEAMG	TNITY	TVD	
ARIP	BKI	COMAN	ECL	GRAMMY	JWD	MALEE	NOBLE	PLANET	QH	SCM	SPRC	TFMAMA	TOA	TVI	
ARROW	BOL	COTTO	EE	GULF	K	MBK	NSI	PLAT	QTC	SDC	SPVI	TGH	TOP	TVO	
ASP	BPP	CPALL	EGCO	GUNKUL	KBANK	MST	NVD	PORT	RATCH	SEAFCO	SSSC	THANA	TPBI	TWPC	



2S	APCS	BEYOND	CMC	ESSO	HYDRO	JMT	LOXLEY	NCAP	PPP	SA	SKE	STANLY	TITLE	TSE	WP
7UP	APURE	BFIT	COLOR	ESTAR	ICN	KBS	LRH	NCH	PPPM	SAK	SKN	STGT	TKN	TVT	XO
ABICO	AQUA	BJC	CPL	ETE	IFS	KCAR	LST	NETBAY	PRIME	SALEE	SKR	STOWER	TKS	TWP	XPG
ABM	ASAP	BJCHI	CPW	FE	IMH	KEX	M	NEX	PRIN	SAMCO	SKY	STPI	TM	UEC	YUAS.
ACE	ASEFA	BLA	CRD	FN	IND	KGI	MATCH	NINE	PRINC	SANKO	SLP	SUC	TMC	UMI	
ACG	ASIA	BR	CSC	FNS	INET	KIAT	MBAX	NRF	PSTC	SAPPE	SMIT	SWC	TMD	UOBKH	
ADB	ASIAN	BROOK	CSP	FORTH	INSET	KISS	MEGA	NTV	PT	SAWAD	SMT	SYNEX	TMI	UP	
AEONTS	ASIMAR	CBG	CWT	FSS	INSURE	KOOL	META	OCC	QLT	SCI	SNP	T	TMILL	UPF	
AGE	ASK	CEN	DCC	FTE	IRC	KTIS	MFC	OGC	RBF	SCN	SO	TAE	TNL	UPOIC	
AHC	ASN	CGH	DCON	FVC	IRCP	KUMWEL	MGT	PATO	RCL	SCP	SORKON	TAKUNI	TNP	UTP	
AIT	ATP30	CHARAN	DHOUSE	GEL	IT	KUN	MICRO	PB	RICHY	SE	SPA	PTECH	TOG	VCOM	
ALL	B	CHAYO	DOD	GENCO	ITD	KWC	MILL	PICO	RML	SFLEX	SPC	TCC	TPA	VL	
ALLA	BA	CHG	DOHOME	GUS	J	KWM	MITSIB	PIMO	ROJNA	SFP	SPCG	TCMC	TPAC	VNT	
ALUCON	BAM	CHOTI	DV8	GYT	JAS	L&E	MK	PJW	RPC	SFT	SR	TEAM	TPCS	VPO	
AMANAH	BC	CHOW	EASON	HEMP	JCK	LDC	MODERN	PL	RT	SGF	SRICHA	TFG	TPS	VRANDA	
AMARIN	BCH	CI	EFORL	HPT	JCKH	LEO	MTI	PM	RWI	SIAM	SSC	TFI	TRFN	WGE	
APCO	BEC	CIG	ERW	HTC	JMART	LHK	NBC	PMTA	S11	SINGER	SSF	TIGER	TRT	WIK	



A	AU	BSBM	CMO	F&D	IHL	KCM	MCS	NOVA	PRAKIT	SABUY	SPACK	TCCC	TPOLY	VIBHA	
AI	B52	BSM	CMR	FMT	IIG	KK	MDX	NPK	PRAPAT	SF	SPG	THMUI	TOR	W	
AIE	BEAUTY	BTNC	CPT	GIFT	INGRS	KKC	MJD	NUSA	PRECHA	SGP	SO	TNH	TTI	WIN	
AJ	BGT	BYD	CRANE	GLOCON	INOX	KWI	MORE	ALPHAX	PTL	SCT	SSP	TNR	TYCN	WORK	
AMC	BH	CAZ	CSR	GREEN	JAK	KYE	MUD	PAF	RCI	SIMAT	STARK	TOPP	UKEM	WPH	
APP	BIG	CCP	D	GSC	JR	LEE	NC	PF	RJH	SIB	STC	TPCH	UMS	YGG	
AQ	BLAND	CCD	EKH	GTB	JTS	LPH	NDR	PK	RP	SK	SUPER	TPPL	UNIQ	ZIGA	
ARIN	BM	CITY	EMC	TECH	JUBILE	MATI	NFC	PLE	RPH	SMART	SVOA	TPIPP	UFA		
AS	BROCK	CMAN	EP	HUMAN	KASET	M-CHAI	NNCL	PPM	RSP	SOLAR	TC	TPAS	UREKA		

Anti-corruption Progress Indicator ปี 2 กลุ่ม

ได้รับการรับรอง

2S	B	BWG	DELTA	FSS	IFEC	KTB	MFEC	OGC	PREB	SAAM	SMK	SYNTEC	TKT	TTCL	WICE
ADVANC	BAFS	CEN	DEMCO	FTE	IFS	KTC	MINT	ORI	PRG	SABINA	SMPC	TAE	TMK	TU	WIK
AF	BAM	CENTEL	DIMET	GBX	ILINK	KWC	MONO	PAP	PRINC	SAPPE	SNC	TAKUNI	TMILL	TVD	XO
AI	BANPU	CFRESH	DRT	GC	INET	KWI	MOONG	PATO	PRM	SAT	SNP	TASCO	TMT	TVI	ZEN
AIE	BAY	CGH	DTAC	GCAP	INSURE	L&E	MSC	PB	PROS	SC	SORKON	PTECH	TNITY	TVO	
AIRA	BBL	CHEWA	DUSIT	GEL	INTUCH	LANNA	MST	PCSGH	PSH	SCB	SPACK	TCAP	TNL	TWPC	
AKP	BCH	CHOTI	EA	GFPT	IRCP	LH	MTC	PDG	PSL	SCC	SPALI	TCMC	TNP	U	
AMA	BCP	CHOW	EASTW	GGC	IRPC	LHFG	MTI	PDJ	PSTC	SCCC	SPC	TFG	TNR	UBE	
AMANAH	BCPG	CIG	ECL	GUS	ITEL	LHK	NBC	PE	PT	SCG	SPI	TFI	TOG	UBIS	
AMATA	BEYOND	CIMBT	EGCO	GPI	IVL	LPN	NEP	PG	PTG	SCN	SPRC	TFMAMA	TOP	UEC	
AMATAV	BGC	CM	EP	GPSC	JKN	LRH	NINE	PHOL	PTT	SEAOIL	SRICHA	TGH	TOPP	UKEM	
AP	BGRIM	CMC	EPG	GSTEEL	K	M	NKI	PK	PTTEP	SE-ED	SSF	THANI	TPA	UOBKH	
APCS	BJCHI	COM7	ERW	GUNKUL	KASET	MAKRO	NATION	PL	PTTGC	SELIC	SSP	THCOM	TPP	UPF	
AQUA	BKI	COTTO	ESTAR	HANA	KBANK	MALEE	NNCL	PLANB	Q-CON	SENA	SSSC	THIP	TRU	UV	
ARROW	BLA	CPALL	ETE	HARN	KBS	MBAX	NOBLE	PLANET	QH	SGP	SST	THRE	TRUE	VGI	
ASIAN	BPP	CPF	FE	HEMP	KCAR	MBK	NOK	PLAT	QLT	SINGER	STA	THREL	TSC	VIH	
ASK	BROOK	CPI	FNS	HMPRO	KCE	MC	NSI	PM	QTC	SIRI	STOWER	TIDLOR	TSTE	VNT	
ASP	BRR	CPN	FPI	HTC	KGI	MCOT	NWR	PPP	RATCH	SITHAI	SUSCO	TIPCO	TSTH	WACOAL	
AWC	BSBM	CSC	FPT	ICC	KKP	META	OCC	PPPM	RML	SKR	SVI	TISCO	TTA	WHA	
AYUD	BTS	DCC	FSMART	ICHI	KSL	MFC	ALPHAX	PPS	S & J	SMIT	SYMC	TKS	TTB	WHAUP	

ประกาศเจตนาสมัคร

7UP	APCO	CHG	CRC	ECF	GULF	JMART	KUMWEL	MILL	NUSA	SAK	SSS	TQM	WIN		
ABICO	AS	CPL	DDD	EKH	III	JMT	LDC	NCL	PIMO	SCGP	STECH	TSI	YUASA		
AJ	BEC	CPR	DHOUSE	ETC	INOX	JR	MAJOR	NOVA	PR9	SCM	STGT	VCOM	ZIGA		
ALT	BKD	CPW	DOHOME	EVER	J	KEX	MATCH	NRF	RS	SIS	SUPER	VIBHA			