

MARKET TALK

กลยุทธ์การลงทุน



ยังต้องไต่คลื่นต่อ แต่ยังมีพอมองเห็นฝั่ง

SET Index วันนี้ปรับตัวลดลงแรงอีกครั้ง เริ่มจากความกังวลเรื่องเงินบาทอ่อนทะลุ 37 บาท/USD ตามด้วยราคาน้ำมันที่ปรับลง และแรงเหวี่ยงตามกลไกตลาด ทั้งนี้ประเมินว่าภาวะความผันผวนและแกว่งตัวลดลงของ SET Index ยังไม่จบลง โดยวันนี้อาจมีแรงกดดันจากตลาดหุ้นสหรัฐฯ ที่ปรับลดลงแรง อย่างไรก็ตามในระยะถัดไปมองว่ายังมีโอกาสที่จะเห็นการสร้างฐานและปรับตัวขึ้นได้ แรงขับเคลื่อนมาจาก Valuation ของตลาดหุ้นบ้านเราน่าดึงดูดเมื่อเทียบกับตลาดหุ้นอื่น ทั้งนี้มองผ่าน Market Earinig Yield Gap ที่ยังกว้างกว่า 3% เทียบกับ Nasdaq ที่ติดลบ ส่วนเงินบาทที่ปัจจุบันอ่อนค่าต่ำกว่า 37 บาท/USD เชื่อว่าน่าจะค่อยๆ เห็นพัฒนาการทางบวก ตามการฟื้นตัวของเศรษฐกิจที่จะเห็นชัดเจนตั้งแต่ 2H66 และต่อเนื่องในปี 2567 จากมาตรการกระตุ้นเศรษฐกิจที่มีผลในทางปฏิบัติ เชื่อว่า SET Index ยังอยู่ในภาวะที่ผันผวนต่อ ประเมินกรอบการเคลื่อนไหววันนี้ ช่วง 1430 – 1460 จุด การฟื้นตัวระยะสั้นยังเกิดได้ยาก สำหรับหุ้น Top Pick วันนี้เลือก ADVANC, COM7 และ PLANB

🕒 4 ตุลาคม 2566

SUPPORT & RESISTANCE

แนวรับ	1,430-1,435 จุด
แนวต้าน	1,460-1,468 จุด

TOP PICKS

ADVANC	FV@B 243.00
COM7	FV@B 35.50
PLANB	FV@B 9.80

เงินบาทอ่อนค่าทะลุ 37 บาท/USD



ที่มา: TQ Professional, สายงานวิจัย บล. เอเชีย พลัส

RESEARCH DIVISION

- บริษัทหลักทรัพย์ เอเชีย พลัส
- เกิดศักดิ์ ทวีธีระธรรม
- นักวิเคราะห์ปัจจัยพื้นฐานด้านตลาดทุน และทางเทคนิค
- เลขทะเบียนนักวิเคราะห์: 004132
- ภราดร เตียรณปราโมทย์
- นักวิเคราะห์ปัจจัยพื้นฐานด้านหลักทรัพย์
- เลขทะเบียนนักวิเคราะห์: 075365
- ภวัต ภัทรภาพค์
- นักวิเคราะห์ปัจจัยพื้นฐานด้านหลักทรัพย์
- เลขทะเบียนนักวิเคราะห์: 117985
- สิริลักษณ์ พันธวงศ์
- ผู้ช่วยนักวิเคราะห์

ข้อมูลในเอกสารฉบับนี้ รวบรวมมาจากแหล่งข้อมูลที่น่าเชื่อถือ อย่างไรก็ดี บริษัทหลักทรัพย์ เอเชีย พลัส จำกัด ไม่สามารถที่จะยืนยันหรือรับรองความถูกต้องของข้อมูลเหล่านี้ได้ ไม่ว่าประการใดๆ บทวิเคราะห์ในเอกสารนี้ จัดทำขึ้นโดยอ้างอิงหลักเกณฑ์ทางวิชาการเกี่ยวกับหลักการวิเคราะห์ และมีได้เป็นการชี้นำ หรือเสนอแนะให้ซื้อหรือขายหลักทรัพย์ใดๆ การตัดสินใจหรือขายหลักทรัพย์ใดๆ ของผู้อ่าน ไม่ว่าจะเกิดจากการอ่านบทความในเอกสารนี้หรือไม่ก็ตาม ล้วนเป็นผลจากการใช้วิจารณญาณของผู้อ่าน โดยไม่มีส่วนเกี่ยวข้องกับหรือผูกพันใดๆ กับ บริษัทหลักทรัพย์ เอเชีย พลัส จำกัด ไม่ว่ากรณีใด



MARKET TALK

กลยุทธ์การลงทุน

Bond Yield สหรัฐฯ ปรับตัวขึ้นแรง หุ่น Dollar Index แฉงค่า กดดันค่าเงินประเทศอื่นๆอ่อนลง

วานนี้ตลาดหุ้นสหรัฐฯปรับตัวลงทุกดัชนี ทั้ง Dowjones S&P และ Nasdaq รว 1.3%-1.9% หลังนักลงทุนกังวลว่า Fed มีโอกาสที่จะใช้นโยบายทางการเงินเชิงรุกต่อไป โดยมีปัจจัยสนับสนุน 2 ประเด็น คือ

1. สหรัฐฯเผยตัวเลขเปิดรับสมัครงานสูงกว่าคาด ในเดือนส.ค.66 อยู่ที่ 9.6 ล้านตำแหน่ง สูงกว่าคาดที่ 8.8 ล้านตำแหน่ง และสูงกว่าเดือนก่อนหน้าที่ 8.9 ล้านตำแหน่ง โดยตัวเลข JOLTS ที่ดีกว่าคาด บ่งบอกถึง ภาวะตลาดแรงงานยังดีอยู่

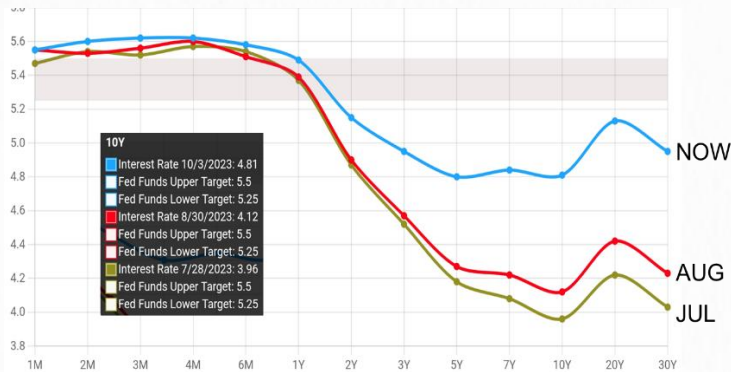
สหรัฐฯเผยตัวเลขเปิดรับสมัครงานสูงกว่าคาดในเดือนส.ค.66

Time	Cur.	Imp.	Event	Actual	Forecast	Previous
Tuesday, October 3, 2023						
21:00	🇺🇸 USD	★ ★ ★	JOLTs Job Openings (Aug)	9.610M	8.800M	8.920M

ที่มา: Investing, สายงานวิจัย บล. เอเชีย พลัส

2. Bond Yield สหรัฐฯ เร่งตัวขึ้นทั้ง Yield Curve โดยพิจารณา Bond Yield 10 ปี ปรับตัวขึ้นแตะระดับสูงสุดในรอบ 16 ปี อยู่ระดับ 4.80% ซึ่งสอดคล้องกับประธาน Fed สาขาคลิวแลนด์กล่าวว่า Fed จำเป็นต้องปรับขึ้นอัตราดอกเบี้ยอีก 1 ครั้งในปีนี้ ซึ่งหากพิจารณา Fed Watch Tool จะเห็นได้ว่า ความน่าจะเป็นที่ Fed จะปรับขึ้นอัตราดอกเบี้ยเป็น 5.75% ในการประชุมรอบถัดไปสูงขึ้นจาก 20% สู่ 35%

Yield Curve สหรัฐฯ ยกตัวแรง (รายเดือน)



ที่มา: , สายงานวิจัย บล. เอเชีย พลัส

MARKET TALK

กลยุทธ์การลงทุน

FED Watch Tool

MEETING PROBABILITIES										
MEETING DATE	375-400	400-425	425-450	450-475	475-500	500-525	525-550	550-575	575-600	600-625
11/1/2023		0.0%	0.0%	0.0%	0.0%	0.0%	65.1%	34.9%	0.0%	0.0%
12/13/2023	0.0%	0.0%	0.0%	0.0%	0.0%	0.0%	51.7%	41.1%	7.2%	0.0%
1/31/2024	0.0%	0.0%	0.0%	0.0%	0.0%	0.0%	50.7%	41.3%	7.9%	0.1%
3/20/2024	0.0%	0.0%	0.0%	0.0%	0.0%	7.1%	49.4%	36.6%	6.8%	0.1%
5/1/2024	0.0%	0.0%	0.0%	0.0%	2.5%	21.7%	45.0%	26.3%	4.5%	0.1%
6/12/2024	0.0%	0.0%	0.0%	0.8%	9.0%	29.6%	38.7%	18.9%	3.0%	0.1%
7/31/2024	0.0%	0.0%	0.4%	4.9%	19.2%	34.1%	28.9%	11.0%	1.5%	0.0%
9/18/2024	0.0%	0.2%	2.8%	12.6%	27.2%	31.3%	19.2%	5.9%	0.7%	0.0%
11/7/2024	0.1%	1.5%	7.6%	19.8%	29.2%	25.3%	12.7%	3.3%	0.4%	0.0%
12/18/2024	1.0%	5.5%	15.6%	26.0%	26.7%	17.0%	6.5%	1.4%	0.1%	0.0%

ที่มา: FED Watch Tool, สายงานวิจัย บล. เอเชีย พลัส

ด้วย 2 ประเด็นดังกล่าว หนุนให้ Dollar Index แห้งค่าในช่วงที่ผ่านมา และหนุนให้ค่าเงินประเทศอื่น ๆ อ่อนตามไปด้วย รวมถึงค่าเงินบาทที่อ่อนค่ากว่า 5.3% ในช่วง 1 เดือนที่ผ่านมา อยู่ระดับ 37.12 บาท/เหรียญฯ (อ่อนค่าสุดรอบ 11 เดือน) กดดัน Flow ต่างชาติมีโอกาสไหลออกจากประเทศไทยในช่วงสั้น ทั้งตลาดตราสารหนี้ และตลาดหุ้น

ค่าเงินบาทอ่อนค่าสุดในเอเชีย



ที่มา: SET, สายงานวิจัย บล. เอเชีย พลัส

สรุป 2 ปัจจัยสนับสนุนให้ FED มีโอกาสใช้นโยบายทางการเงินเชิงรุกต่อไป หนุน Dollar Index แห้งค่า และทำให้ค่าเงินบาทมีโอกาสอ่อนค่าในช่วงสั้น โดยกรอบการเคลื่อนไหว คาดอยู่ในกรอบ 37.00 – 37.50 บาท/เหรียญฯ

แม้เงินบาทจะผันผวนในช่วงนี้ แต่ยังหวังเห็นการแข็งค่าจากเศรษฐกิจไทยที่ไม่ได้ดูแย่

เงินบาทอ่อนค่าต่อเนื่องในช่วง 1 เดือนที่ผ่านมา ทำให้วานนี้วิ่งทะลุ 37 บาท/USD ซึ่งอ่อนค่ามากสุดรอบ 11 เดือน โดยสาเหตุหลักมาจากความกังวลที่เพิ่มขึ้น ทั้ง Dollar แห้งค่า รวมถึงฐานะทางการคลังของไทยจากนโยบายของรัฐบาลในการกระตุ้นเศรษฐกิจให้ GDP Growth โตตามเป้าหมายที่ 5%YoY ซึ่งจำเป็นต้องใช้เม็ดเงินมหาศาล

MARKET TALK

กลยุทธ์การลงทุน

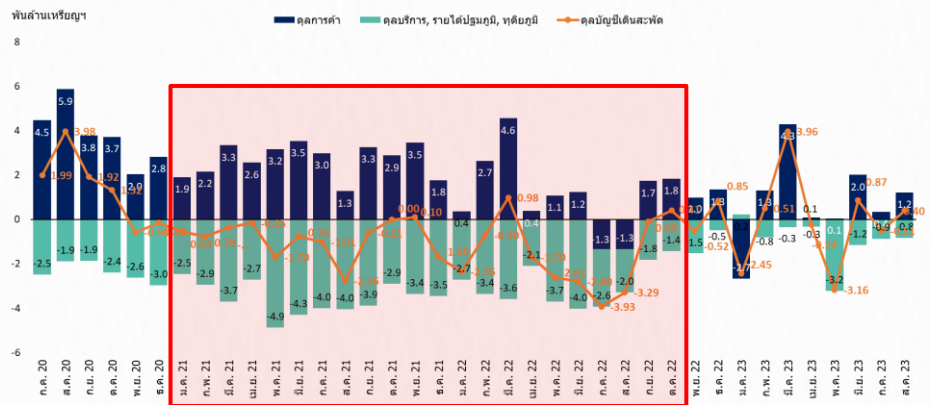
เงินบาทอ่อนค่าทะลุ 37 บาท/USD



ที่มา: TQ Professional, สายงานวิจัย บล. เอเซีย พลัส

อย่างไรก็ตาม ภาพรวมเศรษฐกิจของไทยในปัจจุบัน ถือว่าอยู่ในสถานะที่ดีกว่าเมื่อเทียบกับช่วงที่เงินบาทเดิหน้าอ่อนค่าทะลุ 38 บาท/USD (ม.ค. 64 – ต.ค. 65) ในหลายจึงเชื่อว่าจะช่วยลดความผันผวนของอัตราแลกเปลี่ยนได้ในระยะถัดไป โดยส่วนหนึ่งสะท้อนได้จากดุลบัญชีเดินสะพัดที่ขาดดุลในช่วงดังกล่าว ขณะที่ล่าสุดยังเห็นสัญญาณการฟื้นตัวที่ดีขึ้นต่อเนื่อง

ดุลบัญชีเดินสะพัดขาดดุล ในช่วงเงินบาทเดิหน้าอ่อนค่า ม.ค. 64 – ต.ค. 65



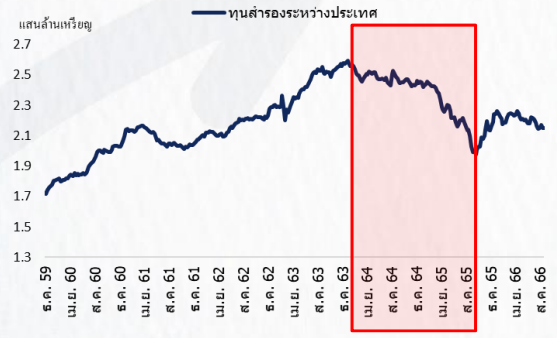
ที่มา: Bloomberg, สายงานวิจัย บล. เอเซีย พลัส

นอกจากนี้เสถียรภาพทางการเงินในบ้านเราล่าสุด จากเงินทุนสำรองระหว่างประเทศยังถือว่าอยู่ในระดับที่ดีเมื่อเทียบกับในอดีต อีกทั้งนี้ครึ่งเรือใน 2Q66 ยังอยู่ในระดับต่ำกว่าช่วงที่เงินบาทเร่งตัวอ่อนค่า

MARKET TALK

กลยุทธ์การลงทุน

เงินทุนสำรองระหว่างประเทศของไทยลดลง
ในช่วงเงินบาทเร่งตัวอ่อนค่า ม.ค. 64 – ต.ค. 65



ที่มา: Bloomberg, สายงานวิจัย บล. เอเชีย พลัส

หนี้ครัวเรือนอยู่ในระดับสูง
ในช่วงที่เงินบาทเร่งตัวอ่อนค่า



ที่มา: สบท. สายงานวิจัย บล. เอเชีย พลัส

สรุป เงินบาทที่เร่งอ่อนค่าในช่วงที่ผ่านมา ส่วนหนึ่งเป็นเพราะ Dollar แข็งค่า รวมถึงความกังวลฐานะทางการคลังของไทย อย่างไรก็ตามการอ่อนค่าดังกล่าวเชื่อว่าจะเป็นความผันผวนในช่วงสั้น เนื่องจากภาพรวมเศรษฐกิจของไทยในปัจจุบัน ถือว่าไม่ได้แย่นักเมื่อเทียบกับช่วงที่เงินบาทคึกคักอ่อนค่าแตะ 38 บาท/USD (ม.ค. 64 – ต.ค. 65) ซึ่งน่าจะเห็นการแข็งค่าของเงินบาทได้หลังจากนี้

บาทอ่อนแรง Flow ชะลอเข้าหุ้นไทยช่วงสั้น

แรงกดดันจากค่าเงินบาทอ่อน Bond Yield สหรัฐสูงขึ้น แย้ยวนให้ต่างชาติขายหุ้นไทย และในปีนี้มีการขายสะสมสุทธิมาแล้วกว่า 1.6 แสนล้านบาท (ytd) ส่งผลให้ SET Index ปรับฐานลงมา อยู่ที่ 1445 จุด หลุดจุดต่ำสุดในช่วงก่อนหน้านี้ที่ 1461 จุด และทำจุดต่ำสุดในรอบ 2 ปี 10 เดือน

ภายใต้ปัจจัยภายนอกกดดันสินทรัพย์เสี่ยง ตลาดหุ้นไทยที่ยังขาดเบ็ดเงินใหม่หนุนในช่วงนี้ พร้อมกับสภาพคล่องตลาดที่ต่ำ ส่งผลให้ตลาดหุ้นไทยยังมีความผันผวนอยู่ในช่วงสั้น แต่ในมุม Valuation ตลาดหุ้นไทยปัจจุบันมี Earning Yield ที่ระดับ 6.1% สูงกว่าสหรัฐที่ 2.1% ยังคาดว่า Fund Flow ยังมีโอกาสไหลกลับเข้ามาหนุนในระยะถัดไป หากตลาดหุ้นไทยย่อมาเยอะยังถือเป็นโอกาสในการสะสม *กลยุทธ์การลงทุนในยามที่ตลาดยังขาด Fund Flow หนุน ยังคงแนะนำให้เงินสดบางส่วนราว 20% และทยอยสะสมหุ้น เพื่อหวังผลระยะกลางถึงยาวเป็นหลัก จุดที่สะสมหุ้นเพิ่มแนะนำให้ชั่งน้ำหนักที่ชะลอการอ่อนค่า หรือ Fund Flow เริ่มไหลกลับเข้ามาในตลาดหุ้นอีกครั้ง สำหรับหุ้นเด่นรอสะสม แนะนำหุ้นพื้นฐานที่กราฟเทคนิคไม่เสีย และยังมี Momentum แข็งแรงกว่าตลาด ดังตารางทางด้านล่าง*

MARKET TALK

กลยุทธ์การลงทุน

หุ้นพื้นฐานกราฟเทคนิคไม่เสีย

กลุ่ม	Company	Sector	Last Price (02/10/2023)	FairValue	Upside	PER 23F	Div Yield 23F (%)	Return (YTD)	%Chg 52 Week High
หุ้นที่ปรับลดตาม ตลาดฯ แต่	GULF	ENERG	45.25	63.00	39.2%	34.15	1.4	-17.6%	-19.1%
	ADVANC	ICT	228.00	243.00	6.6%	24.06	3.5	16.9%	-1.3%
	BEM	TRANS	8.00	11.50	43.7%	35.78	1.9	-17.3%	-19.8%
รูปแบบราคาทาง เทคนิคไม่เสีย	CPALL	COMM	60.00	65.50	9.2%	32.24	1.6	-11.0%	-17.6%
	CPAXT	COMM	31.75	33.00	3.9%	36.47	1.9	-19.4%	-25.9%
	KBANK	BANK	126.00	140.00	11.1%	7.89	3.6	-14.6%	-20.0%
	BLA	INSUR	27.25	42.00	54.1%	12.80	2.4	-7.0%	-21.3%
หุ้นที่ราคาแข็ง กว่าตลาดฯ และมี สัญญาณไปต่อ	COM7	COMM	31.25	35.50	13.6%	21.93	2.7	-8.1%	-13.2%
	SPRC	ENERG	8.70	10.00	14.9%	19.83	3.7	-17.8%	-31.3%
	JMT	FIN	47.75	46.00	-3.7%	34.04	2.5	-31.2%	-33.3%
	DOHOME	COMM	11.10	13.40	20.7%	39.91	0.1	-23.2%	-29.4%

ที่มา: SET, สายงานวิจัย บล. เอเชีย พลัส

ส่วนวันนี้ประเมิน SET Index เคลื่อนไหวในกรอบ 1430 – 1455 จุด Toppick เลือกลงหุ้นพื้นฐานต่างชาติที่น้อยกว่า 6% อย่าง COM7, PLANB และหุ้นผันผวนต่ำ ADVANC

ANTI-CORRUPTION PROGRESS INDICATOR

คำอธิบายผลการประเมินแต่ละระดับ

ระดับที่ 1 มีนโยบาย (Committed)

มีคำมั่นหรือมติคณะกรรมการในเรื่องการดำเนินธุรกิจที่จะไม่มีส่วนเกี่ยวข้องกับการทุจริตและการดูแลให้บริษัทปฏิบัติตามกฎหมายที่เกี่ยวข้อง

ระดับที่ 2 ประกาศเจตนารมณ์ (Declared)

มีการประกาศเจตนารมณ์เข้าเป็นแนวร่วมปฏิบัติของภาคเอกชนไทยในการต่อต้านการทุจริต (CAC) หรือโครงการต่อต้านทุจริตที่กำหนดให้องค์กรต้องมีกระบวนการในตนเองเดียวกัน

ระดับที่ 3 มีมาตรการป้องกัน (Established)

มีมาตรการป้องกัน การประเมินความเสี่ยง การสื่อสารและฝึกอบรมแก่พนักงาน รวมทั้งการดูแลให้มีการดำเนินการและการทบทวนความเหมาะสมของมาตรการอย่างสม่ำเสมอ

ระดับที่ 4 ได้รับการรับรอง (Certified)

มีการสอบทานจากคณะกรรมการตรวจสอบหรือผู้สอบบัญชีที่สำนักงาน ก.ส.ศ. ให้ความเห็นชอบ และได้รับการรับรองหรือผ่านการตรวจสอบเพื่อให้ความเชื่อมั่นอย่างเป็นทางการจากหน่วยงานภายนอก (เช่น CAC)

ระดับที่ 5 ขยายผลสู่ผู้ที่เกี่ยวข้อง (Extended)


มีการขยายผลการดำเนินนโยบายต่อต้านการทุจริตสู่ผู้ที่เกี่ยวข้องในห่วงโซ่อุปทาน และการเปิดเผยข้อมูลเกี่ยวกับกรณีทุจริตที่เกิดขึ้น


เปิดเผยบ้างแต่ไม่เน้นนโยบายที่ชัดเจน


ไม่เปิดเผยหรือไม่เน้นนโยบาย

CG SCORE: การจัดอันดับบรรษัทภิบาล

คำอธิบายผลการประเมินแต่ละระดับ

ระดับคะแนน 5 (90-100) : ดีเลิศ 

ระดับคะแนน 4 (80-89) : ดีมาก 

ระดับคะแนน 3 (70-79) : ดี 

NR. : ไม่ปรากฏชื่อในรายงาน CGR

"Disclaimer: การเปิดเผย (ก) ผลสำรวจในเรื่องการกำกับดูแลกิจการ (Corporate Governance Report) ที่จัดทำโดยสมาคมส่งเสริมสถาบันกรรมการบริษัทไทย (IOD) และ (ข) ผลการประเมินดัชนีชี้วัดความคืบหน้าการป้องกันการมีส่วนเกี่ยวข้องกับการทุจริตคอร์รัปชัน (Anti-Corruption Progress Indicators) ที่จัดทำโดยสถาบันที่เกี่ยวข้อง ซึ่งมีการเปิดเผยโดยสำนักงานคณะกรรมการกำกับหลักทรัพย์และตลาดหลักทรัพย์นี้ เป็นการสำรวจและประเมินโดยสมาคมหรือสถาบันที่เกี่ยวข้องจากข้อมูลที่ได้รับจากบริษัทจดทะเบียนตามที่บริษัทจดทะเบียนได้ระบุใน (ก) แบบแสดงข้อมูลตามหลักเกณฑ์ Corporate Governance Report of Thai Listed Companies (CGR) ประจำปี และ (ข) แบบแสดงข้อมูลเพื่อการประเมิน Anti-Corruption ซึ่งได้อ้างอิงข้อมูลมาจากแบบแสดงรายการข้อมูลประจำปี (แบบ 56-1) รายงานประจำปี (แบบ 56-2) หรือในเอกสารและหรือรายงานอื่นที่เกี่ยวข้องของบริษัทจดทะเบียนนั้น แล้วแต่กรณี โดยเป็นการสำรวจและประเมินจากข้อมูลของบริษัทจดทะเบียนที่มีการเปิดเผยต่อสาธารณะ และเป็นข้อมูลที่ผู้ลงทุนทั่วไปสามารถเข้าถึงได้ และเป็นการดำเนินการตามนโยบายของสำนักงานคณะกรรมการกำกับหลักทรัพย์และตลาดหลักทรัพย์

ทั้งนี้ ผลการสำรวจหรือผลการประเมินดังกล่าวเป็นการนำเสนอในมุมมองของ IOD หรือสถาบันที่เกี่ยวข้องซึ่งเป็นบุคคลภายนอก โดยมีได้เป็นการประเมินการปฏิบัติตามของบริษัทย่อยในตลาดหลักทรัพย์แห่งประเทศไทย และมีได้ใช้ข้อมูลภายในเพื่อการประเมินแต่อย่างใด

เนื่องจากผลสำรวจหรือผลการประเมินดังกล่าวเป็นเพียงผลสำรวจหรือผลการประเมิน ณ วันที่ปรากฏในผลสำรวจหรือผลการประเมินเท่านั้น ดังนั้น ผลสำรวจหรือผลการประเมินจึงอาจเปลี่ยนแปลงได้ภายหลังวันดังกล่าว หรือเมื่อข้อมูลที่เกี่ยวข้องมีการเปลี่ยนแปลง ทั้งนี้ บริษัทหลักทรัพย์ [ฯ] มิได้ยืนยัน ตรวจสอบ หรือรับรองความถูกต้องครบถ้วนของผลสำรวจหรือผลการประเมินดังกล่าวแต่อย่างใด"

CG SCORE: การจัดอันดับบริษัทมหาชน



AAV	AUCT	BRR	CPF	EPG	HANA	KCE	MC	NWR	PPS	RS	SEAOIL	SST	THANI	TQM	U
ADVANC	AWC	BTS	CPI	ETC	HARN	KKP	MCOT	NYT	PR9	S	SE-ED	STA	THCOM	TRC	UAC
AF	AYUD	BTW	CPN	FPI	HMPRO	KSL	METCO	OISHI	PREB	S & J	SELIC	STEC	THG	TRU	UBIS
AH	BAFS	BWG	CRC	FPT	ICC	KTB	MFEC	OR	PRG	SAAM	SENA	STI	THIP	TRUE	UV
AIRA	BANPU	CENTEL	CFRESH	DDD	FSMART	ICHI	KTC	MINT	ORI	SABINA	SHR	SUN	THRE	TSC	VGI
AKP	BAY	CFRESH	DDD	GBX	III	LALIN	MANO	OSP	PROUD	SAMART	SIRI	SUSCO	THREL	TSR	VIH
AKR	BBL	CHEWA	DELTA	GC	ILINK	LANNA	MOONG	OTO	PSH	SAMTEL	SIS	SUTHA	TIP	TSTE	WAC
ALT	BCP	CHO	DEMCO	GCAP	ILM	LH	MSC	PAP	PSL	SAT	SITHAI	SVI	TIPCO	TSTH	WAV
AMA	BCPG	CIMBT	DRT	GFPT	INTUCH	LHFG	MTC	PCSGH	PTG	SC	SMK	SYMC	TISCO	TTA	WHA
AMATA	BDM5	CK	DTAC	GGC	IP	LIT	MVP	PDG	PTT	SCB	SMPC	SYNTEC	TK	TTB	WHA
AMATAV	BEM	CKP	DUSIT	GLAND	IRPC	LPN	NCL	PDJ	PTTEP	SCC	SNC	TACC	TKT	TTCL	WICI
ANAN	BGC	CM	EA	GLOBAL	ITEL	MACO	NEP	PG	PTTGC	SCCC	SONIC	TASCO	TMT	TTW	WINI
AOT	BGRIM	CNT	EASTW	GPI	IVL	MAJOR	NER	PHOL	PYLON	SCG	SPALI	TCAP	TNDT	TU	ZEN
AP	BIZ	COM7	ECF	GPSC	SENAJ	MAKRO	NKI	PLANB	Q-CON	SCGP	SPI	TEAMG	TNITY	TVD	
ARIP	BKI	COMAN	ECL	GRAMMY	JWD	MALEE	NOBLE	PLANET	QH	SCM	SPRC	TFMAMA	TOA	TVI	
ARROW	BOL	COTTO	EE	GULF	K	MBK	NSI	PLAT	QTC	SDC	SPVI	TGH	TOP	TVO	
ASP	BPP	CPALL	EGCO	GUNKUL	KBANK	MST	NVD	PORT	RATCH	SEAFCO	SSSC	THANA	TPBI	TWPC	



2S	APCS	BEYOND	CMC	ESSO	HYDRO	JMT	LOXLEY	NCAP	PPP	SA	SKE	STANLY	TITLE	TSE	WP
7UP	APURE	BFIT	COLOR	ESTAR	ICN	KBS	LRH	NCH	PPPM	SAK	SKN	STGT	TKN	TVT	XO
ABICO	AQUA	BJC	CPL	ETE	IFS	KCAR	LST	NETBAY	PRIME	SALEE	SKR	STOWER	TKS	TWP	XPG
ABM	ASAP	BJCHI	CPW	FE	IMH	KEX	M	NEX	PRIN	SAMCO	SKY	STPI	TM	UEC	YUAS.
ACE	ASEFA	BLA	CRD	FN	IND	KGI	MATCH	NINE	PRINC	SANKO	SLP	SUC	TMC	UMI	
ACG	ASIA	BR	CSC	FNS	INET	KIAT	MBAX	NRF	PSTC	SAPPE	SMIT	SWC	TMD	UOBKH	
ADB	ASIAN	BROOK	CSP	FORTH	INSET	KISS	MEGA	NTV	PT	SAWAD	SMT	SYNEX	TMI	UP	
AEONTS	ASIMAR	CBG	CWT	FSS	INSURE	KOOL	META	OCC	QLT	SCI	SNP	T	TMILL	UPF	
AGE	ASK	CEN	DCC	FTE	IRC	KTIS	MFC	OGC	RBF	SCN	SO	TAE	TNL	UPOIC	
AHC	ASN	CGH	DCON	FVC	IRCP	KUMWEL	MGT	PATO	RCL	SCP	SORKON	TAKUNI	TNP	UTP	
AIT	ATP30	CHARAN	DHOUSE	GEL	IT	KUN	MICRO	PB	RICHY	SE	SPA	PTECH	TOG	VCOM	
ALL	B	CHAYO	DOD	GENC	ITD	KWC	MILL	PICO	RML	SFLEX	SPC	TCC	TPA	VL	
ALLA	BA	CHG	DOHOME	GUS	J	KWM	MITSIB	PIMO	ROJNA	SFP	SPCG	TCMC	TPAC	VNT	
ALUCON	BAM	CHOTI	DV8	GYT	JAS	L&E	MK	PJW	RPC	SFT	SR	TEAM	TPCS	VPO	
AMANAH	BC	CHOW	EASON	HEMP	JCK	LDC	MODERN	PL	RT	SGF	SRICHA	TFG	TPS	VRANDA	
AMARIN	BCH	CI	EFORL	HPT	JCKH	LEO	MTI	PM	RWI	SIAM	SSC	TFI	TRFN	WGE	
APCO	BEC	CIG	ERW	HTC	JMART	LHK	NBC	PMTA	S11	SINGER	SSF	TIGER	TRT	WIK	



A	AU	BSBM	CMO	F&D	IHL	KCM	MCS	NOVA	PRAKIT	SABUY	SPACK	TCCC	TPOLY	VIBHA	
AI	B52	BSM	CMR	FMT	IIG	KK	MDX	NPK	PRAPAT	SF	SPG	THMUI	TOR	W	
AIE	BEAUTY	BTNC	CPT	GIFT	INGRS	KKC	MJD	NUSA	PRECHA	SGP	SO	TNH	TTI	WIN	
AJ	BGT	BYD	CRANE	GLOCON	INOX	KWI	MORE	ALPHAX	PTL	SCT	SSP	TNR	TYCN	WORK	
AMC	BH	CAZ	CSR	GREEN	JAK	KYE	MUD	PAF	RCI	SIMAT	STARK	TOPP	UKEM	WPH	
APP	BIG	CCP	D	GSC	JR	LEE	NC	PF	RJH	SIB	STC	TPCH	UMS	YGG	
AQ	BLAND	CGD	EKH	GTB	JTS	LPH	NDR	PK	RP	SK	SUPER	TPPL	UNIQ	ZIGA	
ARN	BM	CITY	EMC	TECH	JUBILE	MATI	NFC	PLE	RPH	SMART	SVOA	TPIPP	UFA		
AS	BROCK	CMAN	EP	HUMAN	KASET	M-CHAI	NNCL	PPM	RSP	SOLAR	TC	TPLAS	UREKA		

Anti-corruption Progress Indicator ปี 2 กลุ่ม

ได้รับการรับรอง

2S	B	BWG	DELTA	FSS	IFEC	KTB	MFEC	OGC	PREB	SAAM	SMK	SYNTEC	TKT	TTCL	WICE
ADVANC	BAFS	CEN	DEMCO	FTE	IFS	KTC	MINT	ORI	PRG	SABINA	SMPC	TAE	TMK	TU	WIK
AF	BAM	CENTEL	DIMET	GBX	ILINK	KWC	MONO	PAP	PRINC	SAPPE	SNC	TAKUNI	TMILL	TVD	XO
AI	BANPU	CFRESH	DRT	GC	INET	KWI	MOONG	PATO	PRM	SAT	SNP	TASCO	TMT	TVI	ZEN
AIE	BAY	CGH	DTAC	GCAP	INSURE	L&E	MSC	PB	PROS	SC	SORKON	PTECH	TNITY	TVO	
AIRA	BBL	CHEWA	DUSIT	GEL	INTUCH	LANNA	MST	PCSGH	PSH	SCB	SPACK	TCAP	TNL	TWPC	
AKP	BCH	CHOTI	EA	GFPT	IRC	LH	MTC	PDG	PSL	SCC	SPALI	TCMC	TNP	U	
AMA	BCP	CHOW	EASTW	GGC	IRPC	LHFG	MTI	PDJ	PSTC	SCCC	SPC	TFG	TNR	UBE	
AMANAH	BCPG	CIG	ECL	GUS	ITEL	LHK	NBC	PE	PT	SCG	SPI	TFI	TOG	UBIS	
AMATA	BEYOND	CIMBT	EGCO	GPI	IVL	LPN	NEP	PG	PTG	SCN	SPRC	TFMAMA	TOP	UEC	
AMATAV	BGC	CM	EP	GPSC	JKN	LRH	NINE	PHOL	PTT	SEAOIL	SRICHA	TGH	TOPP	UKEM	
AP	BGRIM	CMC	EPG	GSTEEL	K	M	NKI	PK	PTTEP	SE-ED	SSF	THANI	TPA	UOBKH	
APCS	BJCHI	COM7	ERW	GUNKUL	KASET	MAKRO	NATION	PL	PTTGC	SELIC	SSP	THCOM	TPP	UPF	
AQUA	BKI	COTTO	ESTAR	HANA	KBANK	MALEE	NNCL	PLANB	Q-CON	SENA	SSSC	THIP	TRU	UV	
ARROW	BLA	CPALL	ETE	HARN	KBS	MBAX	NOBLE	PLANET	QH	SGP	SST	THRE	TRUE	VGI	
ASIAN	BPP	CPF	FE	HEMP	KCAR	MBK	NOK	PLAT	QLT	SINGER	STA	THREL	TSC	VIH	
ASK	BROOK	CPI	FNS	HMPRO	KCE	MC	NSI	PM	QTC	SIRI	STOWER	TIDLOR	TSTE	VNT	
ASP	BRR	CPN	FPI	HTC	KGI	MCOT	NWR	PPP	RATCH	SITHAI	SUSCO	TIPCO	TSTH	WACOAL	
AWC	BSBM	CSC	FPT	ICC	KKP	META	OCC	PPPM	RML	SKR	SVI	TISCO	TTA	WHA	
AYUD	BTS	DCC	FSMART	ICHI	KSL	MFC	ALPHAX	PPS	S & J	SMIT	SYMC	TKS	TTB	WHAUP	

ประกาศเจตนาสมัคร

7UP	APCO	CHG	CRC	ECF	GULF	JMART	KUMWEL	MILL	NUSA	SAK	SSS	TQM	WIN		
ABICO	AS	CPL	DDD	EKH	III	JMT	LDC	NCL	PIMO	SCGP	STECH	TSI	YUASA		
AJ	BEC	CPR	DHOUSE	ETC	INOX	JR	MAJOR	NOVA	PR9	SCM	STGT	VCOM	ZIGA		
ALT	BKD	CPW	DOHOME	EVER	J	KEX	MATCH	NRF	RS	SIS	SUPER	VIBHA			