

MARKET TALK

กลยุทธ์การลงทุน



เงินเพื่อตำ ... ดอกเบี้ยนิ่ง ... ตลาดวิ่ง ?

ตัวเลขเงินเฟ้อเดือน ก.ย.66 ของบ้านเรา ออกมาที่ 0.3% YoY ซึ่งลดลงจากเดือนที่ผ่านมาและต่ำกว่า Consensus คาด ถือเป็นสัญญาณบวก และน่าจะเป็นการเพิ่มโอกาสที่จะเห็นการคงอัตราดอกเบี้ยนโยบายไว้ที่ 2.5% สอดคล้องกับทิศทางของ Fed ที่คาดว่าจะคงอัตราดอกเบี้ยนโยบายอยู่ที่ 5.5% จากนี้ไปยาว 8-9 เดือน สัญญาณดังกล่าวน่าจะทำให้เกิดภาวะที่นิ่งมากขึ้นในตลาดการเงิน และในระยะถัดไปก็น่าจะช่วยลดความผันผวนของอัตราแลกเปลี่ยนได้ สำหรับตลาดหุ้นบ้านเราช่วงครึ่งหลังของเดือน ก.ย.66 เป็นต้นมา เห็นการปรับตัวลดลงอย่างรวดเร็ว ซึ่งเรามองว่าในเชิง Valuation น่าจะเห็น Downside ที่จำกัด โดยที่ SET Index บริเวณ 1430 จุด มีค่า PBV 1.37 เท่า คิดเป็น -2SD ซึ่งต่ำในรอบ 3 ปี ขณะที่เป้าหมายคำนวณโดย MEYG 3.3% อยู่ที่ 1524 จุด

ประเมินว่า SET Index เริ่มสร้างฐานได้ดีขึ้น และมี 1430 จุดเป็นแนวรับหลัก สำหรับวันนี้ประเมินกรอบการเคลื่อนไหวช่วง 1445 – 1460 จุด สำหรับหุ้น Top Pick วันนี้เลือก COM7, JMART และ TU

🕒 6 ตุลาคม 2566

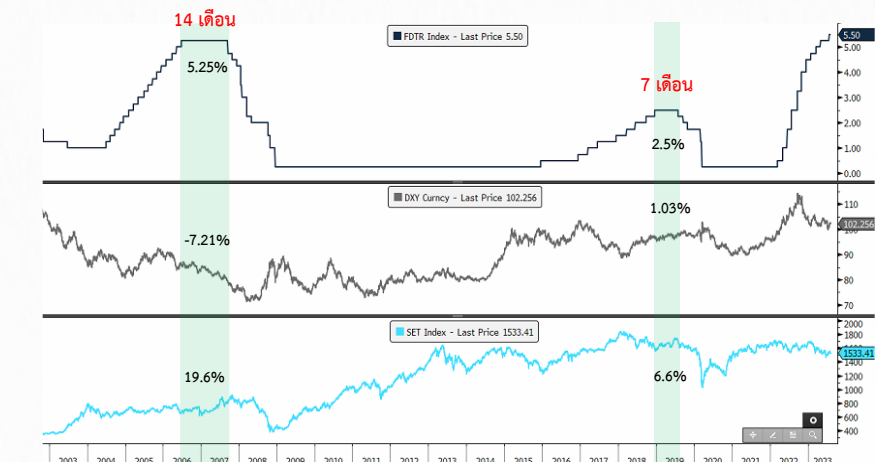
SUPPORT & RESISTANCE

แนวรับ	1,430-1,440 จุด
แนวต้าน	1,455-1,460 จุด

TOP PICKS

COM7	FV@B 35.50
JMART	FV@B 29.00
TU	FV@B 18.70

ช่วงดอกเบี้ย FED ทรงตัว ตลาดหุ้นมักขึ้นเสมอ



ที่มา: Bloomberg, สายงานวิจัย บล. เอเชีย พลัส

RESEARCH DIVISION

บริษัทหลักทรัพย์ เอเชีย พลัส
 เกิดศักดิ์ ทวีธีระธรรม
 นักวิเคราะห์ปัจจัยพื้นฐานด้านตลาดทุน และทางเทคนิค
 เลขทะเบียนนักวิเคราะห์: 004132

ภราดร เตียรณปราโมทย์
 นักวิเคราะห์ปัจจัยพื้นฐานด้านหลักทรัพย์
 เลขทะเบียนนักวิเคราะห์: 075365

ภวัต ภัทรภาพค์
 นักวิเคราะห์ปัจจัยพื้นฐานด้านหลักทรัพย์
 เลขทะเบียนนักวิเคราะห์: 117985

สิริลักษณ์ พันธวงศ์
 ผู้ช่วยนักวิเคราะห์

ข้อมูลในเอกสารฉบับนี้ รวบรวมมาจากแหล่งข้อมูลที่เชื่อถือได้อย่างไรก็ตาม บริษัทหลักทรัพย์ เอเชีย พลัส จำกัด ไม่สามารถที่จะยืนยันหรือรับรองความถูกต้องของข้อมูลเหล่านี้ได้
 ไม่ว่าประการใดๆ บทวิเคราะห์ในเอกสารนี้ จัดทำขึ้นโดยอ้างอิงหลักเกณฑ์ทางวิชาการเกี่ยวกับหลักการวิเคราะห์ และมีได้เป็นการชี้แนะ หรือเสนอแนะให้ซื้อหรือขายหลักทรัพย์ใดๆ
 การตัดสินใจซื้อหรือขายหลักทรัพย์ใดๆ ของผู้อ่าน ไม่ว่าจะเกิดจากการอ่านบทความในเอกสารนี้หรือไม่ก็ตาม ล้วนเป็นผลจากการใช้วิจารณญาณของผู้อ่าน โดยไม่มีส่วน
 เกี่ยวข้องหรือพันธะผูกพันใดๆ กับ บริษัทหลักทรัพย์ เอเชีย พลัส จำกัด ไม่พ่วงกรณี



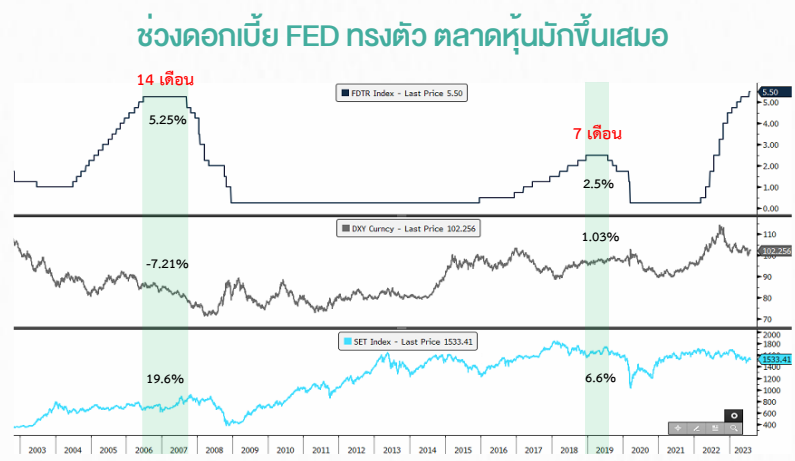
MARKET TALK

กลยุทธ์การลงทุน

ปัจจัยต่างๆ ยังหนุนให้เปิดเงินไหลเข้าตลาดหุ้นไทย มองแนวต้านวันนี้ 1460 จุด

ช่วงต้นเดือน ต.ค.66 ตลาดหุ้นสหรัฐฯปรับตัวลงแรงทุกดัชนี หลังนักลงทุนกังวลว่า FED มีโอกาสที่จะใช้นโยบายทางการเงินเชิงรุกต่อไป หลัง Bond Yield สหรัฐฯ เร่งตัวขึ้นทั้ง Yield Curve อย่างไรก็ตาม วันนี้ Bond Yield สหรัฐฯ เริ่มทยอยปรับตัวลดลงต่อเนื่องเป็นวันที่ 2 โดย Bond Yield 2 ปี อยู่ที่ระดับ 5.02%, Bond Yield 10 ปี อยู่ที่ระดับ 4.72% ประเด็นดังกล่าว ทำให้นักลงทุนคาดว่า FED น่าจะคงอัตราดอกเบี้ยระดับนี้ไปจนถึงกลางปีหน้า และทยอยปรับลดดอกเบี้ยในช่วง 2H67 หนุนให้ Dollar Index มีโอกาสชะลอการแข็งค่า และหนุนเปิดเงินไหลเข้าสินทรัพย์เสี่ยงมากขึ้น ซึ่งสอดคล้องกับสถิติในอดีตที่ว่า ดอกเบี้ยสหรัฐฯทรงตัว Dollar Index มักอ่อนค่า ตลาดหุ้นไทยมักขึ้น

- ช่วงปี 2006-2007 FED คงดอกเบี้ยนาน 14 เดือน Dollar Index อ่อนค่า 7% SET Index ปรับขึ้น 20%
- ช่วงปี 2019 FED คงดอกเบี้ยนาน 7 เดือน Dollar Index แข็งค่าเพียง 1% SET Index ปรับขึ้น 7%



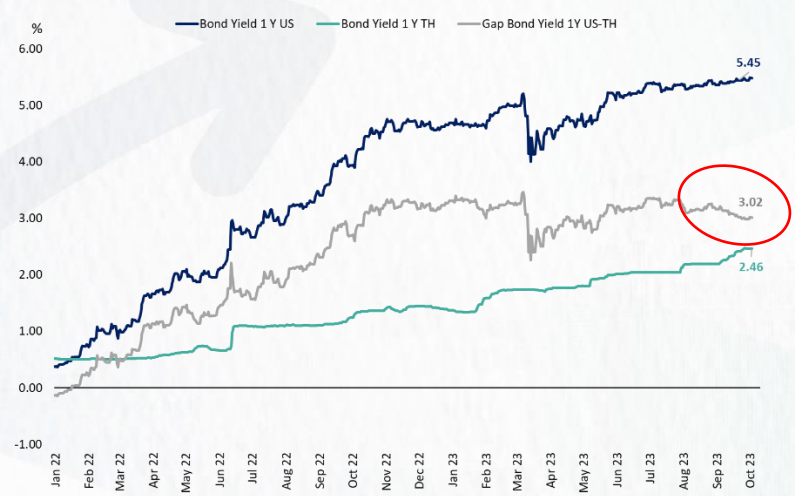
ที่มา: Bloomberg, สายงานวิจัย บล. เอเชีย พลัส

ขณะที่หากพิจารณาช่องว่าง Bond Yield ของไทย-สหรัฐฯ จะเห็นได้ว่ามีช่องว่างที่แคบลง กล่าวคือ Bond Yield สหรัฐฯ ทรงตัวในระดับนี้ ขณะที่ Bond Yield ไทยทยอยปรับตัวขึ้น หลัง กนง.มีมติปรับขึ้นอัตราดอกเบี้ยนโยบายเป็น 2.50% ซึ่งช่องว่างมีโอกาสแคบลงเรื่อยๆ หนุนให้ตลาดหุ้นไทยยังน่าสนใจในมุมมองนักลงทุนต่างชาติ หนุนให้ค่าเงินบาทมีโอกาสชะลอการอ่อนค่าในระยะถัดไป

MARKET TALK

กลยุทธ์การลงทุน

Gap Bond Yield 1 ปี US-TH



ที่มา: สายงานวิจัย บล. เอเชีย พลัส

อีกหนึ่งประเด็นที่เกี่ยวข้องกัน คือราคาน้ำมันดิบ Brent / WTI ที่ฝ่ายวิจัยฯ คาดว่ามี Downside ไม่มากนัก และมีโอกาสขึ้นในระดับ 80-90 เหรียญฯ/บาร์เรล ไปสักระยะจากประเด็น Dollar ชะลอการแข็งค่า และการประชุมกลุ่ม OPEC+ ที่มีมติคงนโยบายการผลิตตามเดิม คือ การปรับลดกำลังการผลิตรวม 3.66 ล้านบาร์เรล/วันไปจนถึงสิ้นปี 2567 ถือเป็นหนึ่งในปัจจัยพยุง SET Index เนื่องจาก หุนกลุ่มพลังงาน-โรงกลั่นมี Market Cap ทั้จุดสาหกรรมกว่า 1 ใน 3 ของ Market Cap SET Index ซึ่งหุนที่ชอคือ PTT PTTEP TOP SPRC เป็นต้น

สรุป ตลาดหุ้นไทยมีโอกาส Outperform ตลาดหุ้นอื่นๆ หลังมีปัจจัยหนุนทั้งภายนอกประเทศ และสถิติในอดีต คาดทำให้ Flow ต่างชาติมีโอกาสไหลเข้าในช่วงที่เหลือของปี โดยวันนี้องกรอบการเคลื่อนไหวที่ระดับ 1445-1460 จุด

ตลาดหุ้นไทย อาจใกล้ถึงจุดที่ Fund Flow กลับมา

ในปีนี้ SET Index ปรับตัวลดลงมากกว่า -13.2%ytd แต่นักลงทุนต่างชาติระทมกว่านักลงทุนไทย เนื่องจากขาดทุนจากอัตราแลกเปลี่ยนเทียบกับค่าเงินดอลลาร์สหรัฐฯเพิ่มอีก -6.4%ytd รวมขาดทุน -18.8%ytd และนักลงทุนต่างชาติที่ซื้อและถือหุ้นไทยมาตลอด 3 ปี กำไรลดลงจนเหลือเพียง 2.1% แม้ SET Index จะขยับขึ้นมาจาก 1195 จุด (ปลายเดือน ต.ค. 63) มาอยู่ที่ 1447.6 จุด (5 ต.ค. 66) หรือ +21.1% แปลว่าค่าเงินบาทที่อ่อนค่ามาต่อเนื่องน่าจะเป็นส่วนหนึ่งที่กดดันให้ Fund Flow ไหลออกในช่วงที่ผ่านมา

MARKET TALK

กลยุทธ์การลงทุน

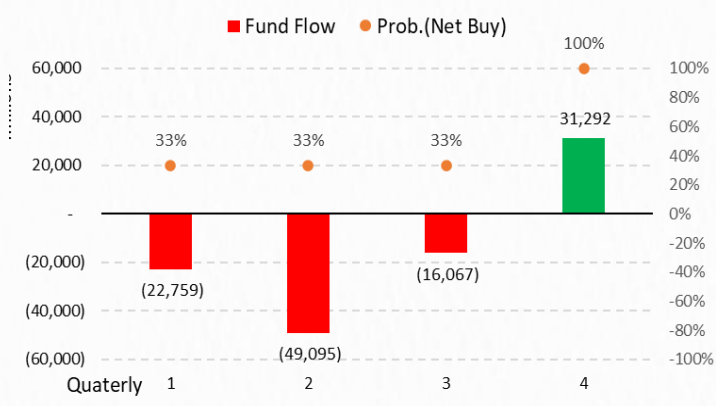
กราฟ SET Index แปลงเป็นค่าเงิน USD เข้าใกล้แนวรับในรอบ 3 ปี



ที่มา: Tradingview, สายงานวิจัย บล. เอเชีย พลัส

อย่างไรก็ตาม หากสังเกตกราฟ SET Index (USD) หรือแปลง SET เป็นค่าเงินดอลลาร์สหรัฐ พบว่า เข้ามาใกล้แนวรับในรอบ 3 ปีแล้ว และหลังจากนี้ หากนักลงทุนต่างชาติกลับเข้ามาซื้อ น่าจะได้เปรียบคนไทยเยอะเลยทั้งในมุมมองค่าเงินที่อ่อนมาเยอะแล้ว และในมุมมองพื้นฐาน SET Index ที่เคยย่อตัวลงมาลึกที่ระดับ 1430 จุด มี PBV 1.37 เท่า ซึ่งเป็นระดับ -2SD ในรอบ 5 ปีพอดี ถือเป็นแนวรับทางพื้นฐานที่สำคัญอีก 1 แนว รวมถึงปกติ Fund Flow ต่างชาติมักจะไหลกลับมาที่ตลาดหุ้นไทยในช่วงไตรมาส 4 เสมอ โดยตั้งแต่ปี 2020 - 2022 ต่างชาติซื้อสุทธิหุ้นไทยในไตรมาสที่ 4 ทุกปี เฉลี่ย 3.1 หมื่นล้านบาท

สถิติ Fund Flow มักไหลเข้าตลาดหุ้นไทยช่วงไตรมาสที่ 4 (2020 - 2022)



ที่มา: SET, สายงานวิจัย บล. เอเชีย พลัส

MARKET TALK

กลยุทธ์การลงทุน

สรุป แม้ปัจจุบัน SET Index จะอยู่ในช่วงปรับสมดุล และในเชิงเทคนิค SET Index (USD) เข้าใกล้แนวรับในรอบ 3 ปี พร้อมกับในเชิงพื้นฐาน มี PBV ที่ต่ำอยู่ใกล้ระดับ -2SD แสดงให้เห็นว่า ดัชนีหุ้นไทยอยู่ในโซนน่าสะสมมากขึ้น ขณะที่ Fund Flow ต่างชาติ ยังมีโอกาสไหลกลับเข้ามาสมทบตลาดหุ้นไทยในระยะถัดไปมากขึ้นเช่นกัน

เงินเฟ้อไทยเดือน ก.ย. +0.30%YoY ต่ำกว่าคาด

กระทรวงพาณิชย์ เผยเงินเฟ้อไทยเดือนก.ย. +0.30%YoY ต่ำกว่าตลาดคาดที่ +0.6%YoY และปรับตัวลดลงจากเดือนก่อนที่ +0.88%YoY ส่วนหนึ่งเป็นผลของมาตรการลดค่าครองชีพของภาครัฐ ทั้งค่าน้ำมันและค่าไฟ ขณะที่เงินเฟ้อหมวดอาหาร -0.1%YoY ถือเป็น การลดลงครั้งแรกในรอบ 23 เดือน ทำให้เงินเฟ้อบ้านเรานับตั้งแต่ต้นปีอยู่ที่ 1.82%AoA ส่วนเงินเฟ้อพื้นฐานล่าสุดอยู่ที่ +0.63% ต่ำกว่าตลาดคาดที่ +0.7%YoY และชะลอลงจากเดือนก่อนที่ +0.79%YoY

สปท. ประเมินการฟื้นตัวของเศรษฐกิจไทย

สรุปดัชนีเศรษฐกิจการค้า		เดือนกันยายน 2566			
		ดัชนี	%MoM	%YoY	%AoA
อัตราเงินเฟ้อทั่วไป : Headline Inflation ดัชนีราคาผู้บริโภคทั่วไป : CPI	ก.ย.66	108.02	-0.36	0.30	1.82
	ส.ค.66	108.41	0.55	0.88	2.01
เงินเฟ้อพื้นฐาน : Core Inflation ดัชนีราคาผู้บริโภคพื้นฐาน : Core CPI	ก.ย.66	104.38	-0.03	0.63	1.50
	ส.ค.66	104.41	0.02	0.79	1.61
ดัชนีราคาผู้ผลิต : PPI	ก.ย.66	111.8	1.5	-1.8	-2.6
	ส.ค.66	110.2	1.3	-3.1	-2.7
ดัชนีราคาวัสดุก่อสร้าง : CMI	ก.ย.66	112.6	0.1	0.0	0.2
	ส.ค.66	112.5	0.0	-0.2	0.3
ดัชนีความเชื่อมั่นผู้บริโภคโดยรวม : CCI	ก.ย.66	55.7			
	ส.ค.66	53.4			

ที่มา: กระทรวงพาณิชย์

สำหรับเงินเฟ้อทั่วไปใน 4Q66 กระทรวงพาณิชย์คาดว่าจะมีแนวโน้มชะลอตัวจากไตรมาสก่อนหน้า เนื่องจากอยู่ในช่วงที่ภาครัฐช่วยเหลือประชาชนลดค่าครองชีพหลายรายการ อาทิ ค่าไฟ ค่าน้ำมัน และสินค้าต่างๆ บวกกับมีแรงกดของดอกเบี้ยนโยบายที่สูงขึ้น อีกทั้งฐานราคาในช่วงเดียวกันของปี 2565 อยู่ระดับสูง

ด้วยเงินเฟ้อไทยที่อยู่ต่ำกว่ากรอบเป้าหมายที่ 1-3% ต่อเนื่องมาเป็นเดือนที่ 5 ทำให้กระทรวงพาณิชย์ปรับลดคาดการณ์เงินเฟ้อไทยปี 2566 เหลือเพียง 1.0-1.7% หรือค่ากลาง 1.35% (เดิมคาด 1.0 -2.0 % หรือ ค่ากลาง 1.5%) อย่างไรก็ตาม หากสถานการณ์เปลี่ยนแปลงอย่างมีนัยสำคัญจะมีการทบทวนอีกครั้ง

MARKET TALK

กลยุทธ์การลงทุน

สรุป ฝ่ายวิจัยฯ ประเมินเงินเฟ้อไทยที่อยู่ในระดับต่ำต่อเนื่อง แม้ราคาพลังงานจะเร่งตัวขึ้นมาเร็ว แต่ได้รับแรงหนุนจากมาตรการลดค่าครองชีพของภาครัฐ ส่งสัญญาณให้โอกาสหุ้นดอกเบี้ยควรจรรจบ ซึ่งจะเป็นผลดีต่อเบ็ดเงินไหลเข้า SET Index โดยกรณี Flow ต่างชาติไหลเข้า SET มีแนวต้านปลายปียู่ที่ 1595 จุด (ภายใต้ MEYG = 3.3%) แนะนำหุ้นเด่นสุดรับเงินเฟ้อทั่วไปชะลอตัว และได้แรงหนุนจากการชะลอขึ้นดอกเบี้ย พร้อมกับคาดหวังรัฐบาลกระตุ้นเศรษฐกิจเพิ่มเติม TIDLOR MTC SAWAD CPAXT CRC CPN CENTEL BJC ADVANC

ANTI-CORRUPTION PROGRESS INDICATOR

คำอธิบายผลการประเมินแต่ละระดับ

ระดับที่ 1 มีนโยบาย (Committed)

มีคำมั่นหรือมติคณะกรรมการในเรื่องการดำเนินธุรกิจที่จะไม่มีส่วนเกี่ยวข้องกับการทุจริตและการดูแลให้บริษัทปฏิบัติตามกฎหมายที่เกี่ยวข้อง

ระดับที่ 2 ประกาศเจตนา (Declared)

มีการประกาศเจตนาเป็นแนวร่วมปฏิบัติของภาคเอกชนไทยในการต่อต้านการทุจริต (CAC) หรือโครงการต่อต้านการทุจริตที่กำหนดให้องค์กรต้องมีกระบวนการในตนเองเดียวกัน

ระดับที่ 3 มีมาตรการป้องกัน (Established)

มีมาตรการป้องกัน การประเมินความเสี่ยง การสื่อสารและฝึกอบรมแก่พนักงาน รวมทั้งการดูแลให้มีการดำเนินการและการทบทวนความเหมาะสมของมาตรการอย่างสม่ำเสมอ

ระดับที่ 4 ได้รับการรับรอง (Certified)

มีการสอบทานจากคณะกรรมการตรวจสอบหรือผู้สอบบัญชีที่สำนักงาน ก.ส.ศ. ให้ความเห็นชอบ และได้รับการรับรองหรือผ่านการตรวจสอบเพื่อความเชื่อมั่นอย่างเป็นทางการจากหน่วยงานภายนอก (เช่น CAC)

ระดับที่ 5 ขยายผลสู่ผู้ที่เกี่ยวข้อง (Extended)

มีการขยายผลการดำเนินนโยบายต่อต้านการทุจริตสู่ผู้ที่เกี่ยวข้องในห่วงโซ่อุปทาน และการเปิดเผยข้อมูลเกี่ยวกับกรณีการทุจริตที่เกิดขึ้น

เปิดเผยบ้างแต่ไม่เปิดเผยที่ชัดเจน

ไม่เปิดเผยหรือไม่เปิดเผย

CG SCORE: การจัดอันดับบรรษัทภิบาล

คำอธิบายผลการประเมินแต่ละระดับ

ระดับคะแนน 5 (90-100) : ดีเลิศ



ระดับคะแนน 4 (80-89) : ดีมาก



ระดับคะแนน 3 (70-79) : ดี



NR. : ไม่ปรากฏชื่อในรายงาน CGR

"Disclaimer: การเปิดเผย (ก) ผลสำรวจในเรื่องการกำกับดูแลกิจการ (Corporate Governance Report) ที่จัดทำโดยสมาคมส่งเสริมสถาบันกรรมการบริษัทไทย (IOD) และ (ข) ผลการประเมินดัชนีชี้วัดความคืบหน้าการป้องกันการมีส่วนเกี่ยวข้องกับการทุจริตคอร์รัปชัน (Anti-Corruption Progress Indicators) ที่จัดทำโดยสถาบันที่เกี่ยวข้อง ซึ่งมีการเปิดเผยโดยสำนักงานคณะกรรมการกำกับหลักทรัพย์และตลาดหลักทรัพย์นี้ เป็นการสำรวจและประเมินโดยสมาคมหรือสถาบันที่เกี่ยวข้องจากข้อมูลที่ได้รับจากบริษัทจดทะเบียนตามที่บริษัทจดทะเบียนได้ระบุใน (ก) แบบแสดงข้อมูลตามหลักเกณฑ์ Corporate Governance Report of Thai Listed Companies (CGR) ประจำปี และ (ข) แบบแสดงข้อมูลเพื่อการประเมิน Anti-Corruption ซึ่งได้อ้างอิงข้อมูลมาจากแบบแสดงรายการข้อมูลประจำปี (แบบ 56-1) รายงานประจำปี (แบบ 56-2) หรือในเอกสารและหรือรายงานอื่นที่เกี่ยวข้องของบริษัทจดทะเบียนนั้น แล้วแต่กรณี โดยเป็นการสำรวจและประเมินจากข้อมูลของบริษัทจดทะเบียนที่มีการเปิดเผยต่อสาธารณะ และเป็นข้อมูลที่ผู้ลงทุนทั่วไปสามารถเข้าถึงได้ และเป็นการดำเนินการตามนโยบายของสำนักงานคณะกรรมการกำกับหลักทรัพย์และตลาดหลักทรัพย์

ทั้งนี้ ผลการสำรวจหรือผลการประเมินดังกล่าวเป็นการนำเสนอในมุมมองของ IOD หรือสถาบันที่เกี่ยวข้องซึ่งเป็นบุคคลภายนอก โดยมีได้เป็นการประเมินการปฏิบัติตามของบริษัทย่อยในตลาดหลักทรัพย์แห่งประเทศไทย และมีได้ใช้ข้อมูลภายในเพื่อการประเมินแต่อย่างใด

เนื่องจากผลสำรวจหรือผลการประเมินดังกล่าวเป็นเพียงผลสำรวจหรือผลการประเมิน ณ วันที่ปรากฏในผลสำรวจหรือผลการประเมินเท่านั้น ดังนั้น ผลสำรวจหรือผลการประเมินจึงอาจเปลี่ยนแปลงได้ภายหลังวันดังกล่าว หรือเมื่อข้อมูลที่เกี่ยวข้องมีการเปลี่ยนแปลง ทั้งนี้ บริษัทหลักทรัพย์ [ฯ] มิได้ยืนยัน ตรวจสอบ หรือรับรองความถูกต้องครบถ้วนของผลสำรวจหรือผลการประเมินดังกล่าวแต่อย่างใด"

CG SCORE: การจัดอันดับบริษัทมหาชน



AAV	AUCT	BRR	CPF	EPG	HANA	KCE	MC	NWR	PPS	RS	SEAOIL	SST	THANI	TQM	U
ADVANC	AWC	BTS	CPI	ETC	HARN	KKP	MCOT	NYT	PR9	S	SE-ED	STA	THCOM	TRC	UAC
AF	AYUD	BTW	CPN	FPI	HMPRO	KSL	METCO	OISHI	PREB	S & J	SELIC	STEC	THG	TRU	UBIS
AH	BAFS	BWG	CRC	FPT	ICC	KTB	MFEC	OR	PRG	SAAM	SENA	STI	THIP	TRUE	UV
AIRA	BANPU	CENTEL	CFRESH	DDD	FSMART	ICHI	KTC	MINT	ORI	SABINA	SHR	SUN	THRE	TSC	VGI
AKP	BAY	CFRESH	DDD	GBX	III	LALIN	MANO	OSP	PROUD	SAMART	SIRI	SUSCO	THREL	TSR	VIH
AKR	BBL	CHEWA	DELTA	GC	ILINK	LANNA	MOONG	OTO	PSH	SAMTEL	SIS	SUTHA	TIP	TSTE	WAC
ALT	BCP	CHO	DEMCO	GCAP	ILM	LH	MSC	PAP	PSL	SAT	SITHAI	SVI	TIPCO	TSTH	WAV
AMA	BCPG	CIMBT	DRT	GFPT	INTUCH	LHFG	MTC	PCSGH	PTG	SC	SMK	SYMC	TISCO	TTA	WHA
AMATA	BDM5	CK	DTAC	GGC	IP	LIT	MVP	PDG	PTT	SCB	SMPC	SYNTEC	TK	TTB	WHA
AMATAV	BEM	CKP	DUSIT	GLAND	IRPC	LPN	NCL	PDJ	PTTEP	SCC	SNC	TACC	TKT	TTCL	WICI
ANAN	BGC	CM	EA	GLOBAL	ITEL	MACO	NEP	PG	PTTGC	SCCC	SONIC	TASCO	TMT	TTW	WINI
AOT	BGRIM	CNT	EASTW	GPI	IVL	MAJOR	NER	PHOL	PYLON	SCG	SPALI	TCAP	TNDT	TU	ZEN
AP	BIZ	COM7	ECF	GPSC	SENAJ	MAKRO	NKI	PLANB	Q-CON	SCGP	SPI	TEAMG	TNITY	TVD	
ARIP	BKI	COMAN	ECL	GRAMMY	JWD	MALEE	NOBLE	PLANET	QH	SCM	SPRC	TFMAMA	TOA	TVI	
ARROW	BOL	COTTO	EE	GULF	K	MBK	NSI	PLAT	QTC	SDC	SPVI	TGH	TOP	TVO	
ASP	BPP	CPALL	EGCO	GUNKUL	KBANK	MST	NVD	PORT	RATCH	SEAFCO	SSSC	THANA	TPBI	TWPC	



2S	APCS	BEYOND	CMC	ESSO	HYDRO	JMT	LOXLEY	NCAP	PPP	SA	SKE	STANLY	TITLE	TSE	WP
7UP	APURE	BFIT	COLOR	ESTAR	ICN	KBS	LRH	NCH	PPPM	SAK	SKN	STGT	TKN	TVT	XO
ABICO	AQUA	BJC	CPL	ETE	IFS	KCAR	LST	NETBAY	PRIME	SALEE	SKR	STOWER	TKS	TWP	XPG
ABM	ASAP	BJCHI	CPW	FE	IMH	KEX	M	NEX	PRIN	SAMCO	SKY	STPI	TM	UEC	YUAS.
ACE	ASEFA	BLA	CRD	FN	IND	KGI	MATCH	NINE	PRINC	SANKO	SLP	SUC	TMC	UMI	
ACG	ASIA	BR	CSC	FNS	INET	KIAT	MBAX	NRF	PSTC	SAPPE	SMIT	SWC	TMD	UOBKH	
ADB	ASIAN	BROOK	CSP	FORTH	INSET	KISS	MEGA	NTV	PT	SAWAD	SMT	SYNEX	TMI	UP	
AEONTS	ASIMAR	CBG	CWT	FSS	INSURE	KOOL	META	OCC	QLT	SCI	SNP	T	TMILL	UPF	
AGE	ASK	CEN	DCC	FTE	IRC	KTIS	MFC	OGC	RBF	SCN	SO	TAE	TNL	UPOIC	
AHC	ASN	CGH	DCON	FVC	IRCP	KUMWEL	MGT	PATO	RCL	SCP	SORKON	TAKUNI	TNP	UTP	
AIT	ATP30	CHARAN	DHOUSE	GEL	IT	KUN	MICRO	PB	RICHY	SE	SPA	PTECH	TOG	VCOM	
ALL	B	CHAYO	DOD	GENC	ITD	KWC	MILL	PICO	RML	SFLEX	SPC	TCC	TPA	VL	
ALLA	BA	CHG	DOHOME	GUS	J	KWM	MITSIB	PIMO	ROJNA	SFP	SPCG	TCMC	TPAC	VNT	
ALUCON	BAM	CHOTI	DV8	GYT	JAS	L&E	MK	PJW	RPC	SFT	SR	TEAM	TPCS	VPO	
AMANAH	BC	CHOW	EASON	HEMP	JCK	LDC	MODERN	PL	RT	SGF	SRICHA	TFG	TPS	VRANDA	
AMARIN	BCH	CI	EFORL	HPT	JCKH	LEO	MTI	PM	RWI	SIAM	SSC	TFI	TRFN	WGE	
APCO	BEC	CIG	ERW	HTC	JMART	LHK	NBC	PMTA	S11	SINGER	SSF	TIGER	TRT	WIK	



A	AU	BSBM	CMO	F&D	IHL	KCM	MCS	NOVA	PRAKIT	SABUY	SPACK	TCCC	TPOLY	VIBHA	
AI	B52	BSM	CMR	FMT	IIG	KK	MDX	NPK	PRAPAT	SF	SPG	THMUI	TOR	W	
AIE	BEAUTY	BTNC	CPT	GIFT	INGRS	KKC	MJD	NUSA	PRECHA	SGP	SO	TNH	TTI	WIN	
AJ	BGT	BYD	CRANE	GLOCON	INOX	KWI	MORE	ALPHAX	PTL	SCT	SSP	TNR	TYCN	WORK	
AMC	BH	CAZ	CSR	GREEN	JAK	KYE	MUD	PAF	RCI	SIMAT	STARK	TOPP	UKEM	WPH	
APP	BIG	CCP	D	GSC	JR	LEE	NC	PF	RJH	SIB	STC	TPCH	UMS	YGG	
AQ	BLAND	CCD	EKH	GTB	JTS	LPH	NDR	PK	RP	SK	SUPER	TPPL	UNIQ	ZIGA	
ARIN	BM	CITY	EMC	HITECH	JUBILE	MATI	NFC	PLE	RPH	SMART	SVOA	TPIPP	UFA		
AS	BROCK	CMAN	EP	HUMAN	KASET	M-CHAI	NNCL	PPM	RSP	SOLAR	TC	TPLAS	UREKA		

Anti-corruption Progress Indicator ปี 2 กลุ่ม

ได้รับการรับรอง

2S	B	BWG	DELTA	FSS	IFEC	KTB	MFEC	OGC	PREB	SAAM	SMK	SYNTEC	TKT	TTCL	WICE
ADVANC	BAFS	CEN	DEMCO	FTE	IFS	KTC	MINT	ORI	PRG	SABINA	SMPC	TAE	TMK	TU	WIK
AF	BAM	CENTEL	DIMET	GBX	ILINK	KWC	MONO	PAP	PRINC	SAPPE	SNC	TAKUNI	TMILL	TVD	XO
AI	BANPU	CFRESH	DRT	GC	INET	KWI	MOONG	PATO	PRM	SAT	SNP	TASCO	TMT	TVI	ZEN
AIE	BAY	CGH	DTAC	GCAP	INSURE	L&E	MSC	PB	PROS	SC	SORKON	PTECH	TNITY	TVO	
AIRA	BBL	CHEWA	DUSIT	GEL	INTUCH	LANNA	MST	PCSGH	PSH	SCB	SPACK	TCAP	TNL	TWPC	
AKP	BCH	CHOTI	EA	GFPT	IRCP	LH	MTC	PDG	PSL	SCC	SPALI	TCMC	TNP	U	
AMA	BCP	CHOW	EASTW	GGC	IRPC	LHFG	MTI	PDJ	PSTC	SCCC	SPC	TFG	TNR	UBE	
AMANAH	BCPG	CIG	ECL	GUS	ITEL	LHK	NBC	PE	PT	SCG	SPI	TFI	TOG	UBIS	
AMATA	BEYOND	CIMBT	EGCO	GPI	IVL	LPN	NEP	PG	PTG	SCN	SPRC	TFMAMA	TOP	UEC	
AMATAV	BGC	CM	EP	GPSC	JKN	LRH	NINE	PHOL	PTT	SEAOIL	SRICHA	TGH	TOPP	UKEM	
AP	BGRIM	CMC	EPG	GSTEEL	K	M	NKI	PK	PTTEP	SE-ED	SSF	THANI	TPA	UOBKH	
APCS	BJCHI	COM7	ERW	GUNKUL	KASET	MAKRO	NATION	PL	PTTGC	SELIC	SSP	THCOM	TPP	UPF	
AQUA	BKI	COTTO	ESTAR	HANA	KBANK	MALEE	NNCL	PLANB	Q-CON	SENA	SSSC	THIP	TRU	UV	
ARROW	BLA	CPALL	ETE	HARN	KBS	MBAX	NOBLE	PLANET	QH	SGP	SST	THRE	TRUE	VGI	
ASIAN	BPP	CPF	FE	HEMP	KCAR	MBK	NOK	PLAT	QLT	SINGER	STA	THREL	TSC	VIH	
ASK	BROOK	CPI	FNS	HMPRO	KCE	MC	NSI	PM	QTC	SIRI	STOWER	TIDLOR	TSTE	VNT	
AKR	BRR	CPN	FPI	HTC	KGI	MCOT	NWR	PPP	RATCH	SITHAI	SUSCO	TIPCO	TSTH	WACOAL	
AWC	BSBM	CSC	FPT	ICC	KKP	META	OCC	PPPM	RML	SKR	SVI	TISCO	TTA	WHA	
AYUD	BTS	DCC	FSMART	ICHI	KSL	MFC	ALPHAX	PPS	S & J	SMIT	SYMC	TKS	TTB	WHAUP	

ประกาศเจตนาสมัคร

7UP	APCO	CHG	CRC	ECF	GULF	JMART	KUMWEL	MILL	NUSA	SAK	SSS	TQM	WIN		
ABICO	AS	CPL	DDD	EKH	III	JMT	LDC	NCL	PIMO	SCGP	STECH	TSI	YUASA		
AJ	BEC	CPR	DHOUSE	ETC	INOX	JR	MAJOR	NOVA	PR9	SCM	STGT	VCOM	ZIGA		
ALT	BKD	CPW	DOHOME	EVER	J	KEX	MATCH	NRF	RS	SIS	SUPER	VIBHA			