

MARKET TALK

กลยุทธ์การลงทุน



อิสราเอล-ฮามาส ... พายุลูกใหม่

หลังจากพอที่จะเห็นความผันผวนในตลาดการเงินเบาบาง และคาดหมายว่าจะช่วยลดความผันผวนของตลาดหุ้นบ้านเราได้ แต่ด้วยเหตุการณ์การสู้รบรุนแรงระหว่าง อิสราเอล-ฮามาส ในช่วงสุดสัปดาห์ที่ผ่านมา ทำให้รู้สึกเหมือนว่า พายุลูกใหม่กำลังก่อตัวขึ้นมา ทั้งนี้ในประเด็นของ อิสราเอล-ฮามาส จนถึงปัจจุบันยังไม่เห็นพัฒนาการในเชิงบวก อีกทั้งยังต้องรอดูว่าสถานการณ์จะมีการขยายวงหรือไม่ เนื่องจากแต่ละฝ่ายก็มีพันธมิตรสนับสนุน ส่วนผลกระทบที่เกิดขึ้นในตลาดการเงิน เชื่อว่าน่าจะทำให้ Fund Flow ไหลเข้าไปพักในสินทรัพย์ปลอดภัยมากขึ้น โดยเริ่มเห็นห้วงบวบอย่างราคากองคำปรับตัวนำขึ้นไปแล้ว และในทางตรงข้ามก็น่าจะทำให้ Fund Flow ยังไม่ไหลเข้าตลาดบ้านเรา ส่วนอีกเรื่องหนึ่งคือราคาน้ำมัน ที่ดูเหมือนมีการขยับตัวขึ้นมาอีกครั้ง อาจจะดีต่อราคาหุ้นในกลุ่มน้ำมัน แต่หากเหตุการณ์ยืดเยื้อก็ต้องมองต่อไปที่เงินเพื่ออีกรอบหนึ่ง

SET Index ที่ลงแรงเมื่อวันศุกร์ ทำให้ภาพทาง Technical ดูอ่อนแอลง และเมื่อผสมกับประเด็น อิสราเอล - ฮามาส ก็น่าจะทำให้เกิดความผันผวนในวันนี้ มองกรอบ 1430 - 1445 จุดหุ้น Top Pick วันนี้เลือก ADVANC, COM7 และ PTTEP

🕒 9 ตุลาคม 2566

SUPPORT & RESISTANCE

แนวรับ	1,430-1,435 จุด
แนวต้าน	1,446-1,450 จุด

TOP PICKS

ADVANC	FV@B 243.00
COM7	FV@B 35.50
PTTEP	FV@B 178.00

ราคาน้ำมันดิบ Brent



ที่มา: TQ Professional, สายงานวิจัย บล. เอเชีย พลัส

RESEARCH DIVISION

บริษัทหลักทรัพย์ เอเชีย พลัส

เกิดศักดิ์ ทวีธีระธรรม
นักวิเคราะห์ปัจจัยพื้นฐานด้านตลาดทุน และทางเทคนิค
เลขทะเบียนนักวิเคราะห์: 004132

ภราดร เตียรณปราโมทย์
นักวิเคราะห์ปัจจัยพื้นฐานด้านหลักทรัพย์
เลขทะเบียนนักวิเคราะห์: 075365

ภวัต ภัทรภาพค์
นักวิเคราะห์ปัจจัยพื้นฐานด้านหลักทรัพย์
เลขทะเบียนนักวิเคราะห์: 117985

สิริลักษณ์ พันธวงศ์
ผู้ช่วยนักวิเคราะห์



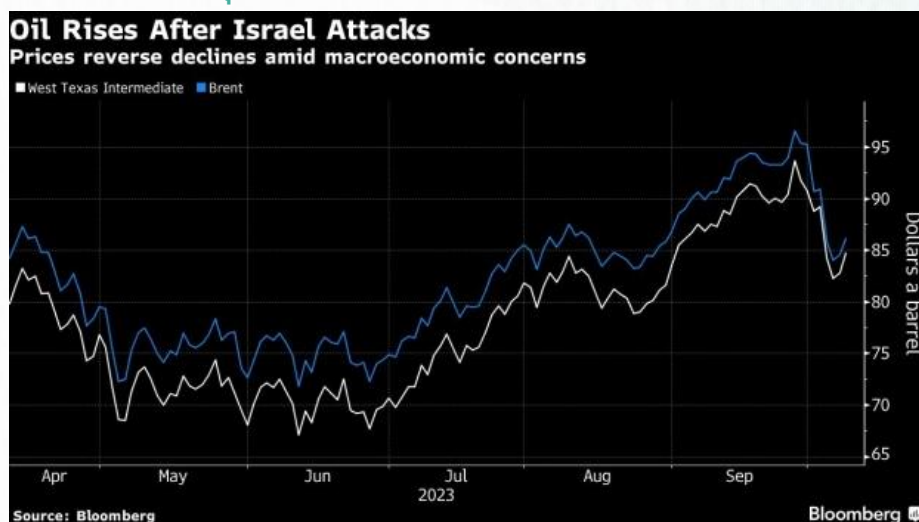
MARKET TALK

กลยุทธ์การลงทุน

สงครามอิสราเอล-ปาเลสไตน์เสี่ยงบานปลาย จากกดดันสินทรัพย์ผันผวนหนัก

ความเสี่ยงเชิงภูมิรัฐศาสตร์กลับมาอีกครั้ง หลังกลุ่มฮามาส (ชาวปาเลสไตน์) โจมตีอิสราเอลแบบไม่ทันตั้งตัวในช่วงวันหยุดที่ผ่านมา ทำให้เกิดการสู้รบกันอย่างรุนแรงในรอบหลายปี ด้วยปมจุดชนวนเรื่องศาสนา ขณะที่ปาเลสไตน์มีผู้สนับสนุนเป็นกลุ่มประเทศตะวันออกกลางนำโดยอิหร่าน ส่วนอิสราเอลมีผู้สนับสนุนเป็นกลุ่มประเทศตะวันตกนำโดยสหรัฐฯ ทั้งนี้สถานการณ์ดังกล่าวยังต้องติดตามอย่าใกล้ชิด เพราะหากมีการลุกลามไปในระดับภูมิภาค อาจเกิดผลกระทบเป็นวงกว้าง โดยเฉพาะราคาน้ำมันที่เสี่ยงยับยั้งตัวสูงขึ้น เนื่องจากประเทศตะวันออกกลางเป็นแหล่ง Supply น้ำมันดิบ เกือบ 1 ใน 3 ของโลก

ราคาน้ำมันดิบพุ่งกว่า 3% หลังเกิดการโจมตีระหว่างอิสราเอล-ปาเลสไตน์



ที่มา: กระทรวงพาณิชย์

ขณะที่ผลกระทบที่ตามมาในช่วงสั้น คาดว่าจะเป็น Sentiment เชิงลบต่อสินทรัพย์เสี่ยง เพราะเมื่อย้อนไปดูข้อมูลในอดีตจะเห็นได้ว่า ช่วงที่เกิดความขัดแย้งระหว่างประเทศ มักทำให้ตลาดหุ้นผันผวน โดยเฉพาะอย่างยิ่งในกรณีที่เหตุการณ์ยืดเยื้ออย่างเช่นสงครามรัสเซีย-ยูเครน ที่ลากยาวนานนับปีตั้งแต่ในช่วงเดือน มี.ค. 65 จนกดดันตลาดหุ้นร่วงลงหนัก

MARKET TALK

กลยุทธ์การลงทุน

ช่วงที่เกิดความขัดแย้งระหว่างประเทศ ตลาดหุ้นมักผันผวน



ที่มา: ทรูกรังพาณิชย์

ทั้งหากมาพิจารณาถึงผลกระทบเชิงเศรษฐกิจในบ้านเราคาดว่าจะไม่รุนแรง เนื่องจากอิสราเอลเป็นประเทศคู่ค้าสำคัญของไทยอันดับที่ 40 ขณะที่ปาเลสไตน์เป็นประเทศคู่ค้าสำคัญของไทยอันดับที่ 215 (สัดส่วนการนำเข้า-ส่งออกน้อยมาก) นอกจากนี้ชาวอิสราเอลเดินทางเข้าไทย 8 เดือนแรกของปี 66 อยู่ที่ 1.59 แสนราย (Ytd) คิดเป็นสัดส่วนเพียง 0.89% ของจำนวนนักท่องเที่ยวทั้งหมด

ความเชื่อมโยงทางเศรษฐกิจระหว่างไทย-อิสราเอล, ปาเลสไตน์

ประเทศคู่ค้าสำคัญของไทย

อันดับ	ประเทศ	2566 (ม.ค.-ส.ค.)				2566 (ม.ค.-ส.ค.)			
		มูลค่า : ล้านบาท				อัตราการขยายตัว (%)			
		มูลค่าการค้า	การส่งออก	การนำเข้า	ดุลการค้า	มูลค่าการค้า	การส่งออก	การนำเข้า	ดุลการค้า
40	อิสราเอล	29,288	18,562	10,726	7,836	1.46	13.38	-14.16	102.14
215	ปาเลสไตน์	25	25		25	-74.21	-74.30	126.47	-74.39

ที่มา: ทรูกรังพาณิชย์

สรุป ความขัดแย้งระหว่างประเทศระหว่างอิสราเอล-ปาเลสไตน์ คาดว่าจะเป็น Sentiment เชิงลบต่อตลาดหุ้นในช่วงสั้น ฝ่ายวิจัย แนะนำหุ้นกลุ่ม Selective อาทิ PTTEP, PTTGC, GULF, BGRIM, ADVANC, TRUE

หาหุ้นหลบภัย จากแรงขายของนักลงทุนต่างชาติ

ในช่วง 2-3 เดือนที่ผ่านมา มีปัจจัยภายนอกที่กดดันตลาดหุ้นหลายอย่าง ทั้งความเสี่ยงเกิด Recession ในบางประเทศ, Bond Yield สหรัฐฯ ปรับขึ้นแรง, การปรับลดกำลังการผลิตของกลุ่ม OPEC+ และสหรัฐฯเสี่ยงเกิด Government Shutdown หนุนให้เบ็ดเงินไหลเข้าสินทรัพย์ปลอดภัยอย่าง Dollar Index ตั้งแต่ ส.ค.66 เป็นต้นมา โดยตั้งแต่ต้นเดือนนี้ต่างชาติยังคงขายสุทธิอย่างต่อเนื่อง รวมกว่า 2.5 พันล้านเหรียญฯ

MARKET TALK

กลยุทธ์การลงทุน

ซึ่งเป็นการขายสุทธิทุกประเทศ เริ่มจากไต้หวัน 1.5 พันล้านเหรียญฯ เกาหลีใต้ 700 ล้านเหรียญฯ ไทย 239 ล้านเหรียญฯ ฟิลิปปินส์ 45 ล้านเหรียญฯ และอินโดนีเซีย 1 ล้านเหรียญฯ

มูลค่าซื้อขายสุทธิหุ้นในภูมิภาครายเดือน

วันที่	ญี่ปุ่น	ไต้หวัน	เกาหลีใต้	อินโดนีเซีย	ฟิลิปปินส์	ไทย	รวม
2565	2,350	-44,007	-9,665	4,267	-1,245	5,960	-44,690
ม.ค.66	2,226	6,893	5,240	-204	122	545	12,596
ก.พ.66	-821	1,107	919	377	-142	-1,273	988
มี.ค.66	-21,946	-30	-689	272	-498	-917	-1,862
เม.ย.66	34,505	-2,553	616	828	34	-231	-1,305
พ.ค.66	17,709	5,205	3,114	109	-81	-967	7,381
มิ.ย.66	15,211	625	-1,256	-293	97	-263	-1,089
ก.ค.66	5,096	-2,994	627	182	334	-361	-2,212
ส.ค.66	-8,070	-4,549	-570	-1,319	-131	-443	-7,011
ก.ย.66	-32,771	-5,885	-1,694	-263	-464	-616	-8,922
ต.ค.66(mtd)	0	-1,521	-751	-1	-45	-239	-2,557
ytd	11,139	-3,701	5,558	-310	-775	-4,766	-3,994

ที่มา: Bloomberg, สายงานวิจัย บล. เอเชีย พลัส

กดดันให้ตลาดหุ้นไทยย่อตัวลงมาอยู่ที่ 1438 จุด และมี PBV ที่ต่ำเพียง 1.4 เท่า ถือว่าอยู่ในโซนน่าสะสม แต่ตลาดยังผันผวนจากปัจจัยภายนอก และเผชิญกับแรงขายของต่างชาติที่มีต่อเนื่อง

ดังนั้นกลยุทธ์การลงทุน ฝ่ายวิจัยแนะนำสะสมหุ้นหลบความผันผวน จากแรงขายของนักลงทุนต่างชาติ ทั้งจากหุ้นพื้นฐานดีต่างชาติด้อย PLANB, COM7, AOT, PTTEP และหุ้นผันผวนต่ำ บันผลสูง LH, HMPRO, ADVANC เชื่อว่ายังมีโอกาส Outperform ตลาดได้

หุ้นรับมือความผันผวน จากแรงขายของนักลงทุนต่างชาติ

Stock	Market Cap (Baht)	Foreign Holding
Less Foreign Holding Stocks		
PLANB	39,156,057,231	5.4%
COM7	77,999,943,613	5.9%
AOT	1,024,998,975,000	8.6%
PTTEP	659,017,576,400	12.9%
Defensive Stocks		
LH	100,377,590,678	13.8%
HMPRO	178,856,293,140	15.1%
ADVANC	636,480,883,504	36.0%

ที่มา: SET, สายงานวิจัย บล. เอเชีย พลัส (6 Oct 23)

ส่วน Toppick วันนี้ แนะนำ PTTEP, COM7, ADVANC

ANTI-CORRUPTION PROGRESS INDICATOR

คำอธิบายผลการประเมินแต่ละระดับ

ระดับที่ 1 มีนโยบาย (Committed)

มีคำมั่นหรือติดคณะกรรมการในเรื่องการดำเนินธุรกิจที่จะไม่มีส่วนเกี่ยวข้องกับการทุจริตและการดูแลให้บริษัทปฏิบัติตามกฎหมายที่เกี่ยวข้อง

ระดับที่ 2 ประกาศเจตนาจริง (Declared)

มีการประกาศเจตนาจริงเข้าเป็นแนวร่วมปฏิบัติของภาคเอกชนไทยในการต่อต้านการทุจริต (CAC) หรือโครงการต่อต้านทุจริตที่กำหนดให้องค์กรต้องมีกระบวนการในตนเองเดียวกัน

ระดับที่ 3 มีมาตรการป้องกัน (Established)

มีมาตรการป้องกัน การประเมินความเสี่ยง การสื่อสารและฝึกอบรมแก่พนักงาน รวมทั้งการดูแลให้มีการดำเนินการและการทบทวนความเหมาะสมของมาตรการอย่างสม่ำเสมอ

ระดับที่ 4 ได้รับการรับรอง (Certified)

มีการสอบทานจากคณะกรรมการตรวจสอบหรือผู้สอบบัญชีที่สำนักงาน ก.ส.ต. ให้ความเห็นชอบ และได้รับการรับรองหรือผ่านการตรวจสอบเพื่อให้ความเชื่อมั่นอย่างเป็นทางการจากหน่วยงานภายนอก (เช่น CAC)

ระดับที่ 5 ขยายผลสู่ผู้ที่เกี่ยวข้อง (Extended)


มีการขยายผลการดำเนินนโยบายต่อต้านการทุจริตสู่ผู้ที่เกี่ยวข้องในห่วงโซ่อุปทาน และการเปิดเผยข้อมูลที่เกี่ยวข้องกับกรณีทุจริตที่เกิดขึ้น


เปิดเผยบ้างแต่ไม่เน้นนโยบายที่ชัดเจน


ไม่เปิดเผยหรือไม่เน้นนโยบาย

CG SCORE: การจัดอันดับบรรษัทภิบาล

คำอธิบายผลการประเมินแต่ละระดับ

ระดับคะแนน 5 (90-100) : ดีเลิศ 

ระดับคะแนน 4 (80-89) : ดีมาก 

ระดับคะแนน 3 (70-79) : ดี 

NR. : ไม่ปรากฏชื่อในรายงาน CGR

"Disclaimer: การเปิดเผย (ก) ผลสำรวจในเรื่องการกำกับดูแลกิจการ (Corporate Governance Report) ที่จัดทำโดยสมาคมส่งเสริมสถาบันกรรมการบริษัทไทย (IOD) และ (ข) ผลการประเมินดัชนีชี้วัดความคืบหน้าการป้องกันการมีส่วนเกี่ยวข้องกับการทุจริตคอร์รัปชัน (Anti-Corruption Progress Indicators) ที่จัดทำโดยสถาบันที่เกี่ยวข้อง ซึ่งมีการเปิดเผยโดยสำนักงานคณะกรรมการกำกับหลักทรัพย์และตลาดหลักทรัพย์นี้ เป็นการสำรวจและประเมินโดยสมาคมหรือสถาบันที่เกี่ยวข้องจากข้อมูลที่ได้รับจากบริษัทจดทะเบียนตามที่บริษัทจดทะเบียนได้ระบุใน (ก) แบบแสดงข้อมูลตามหลักเกณฑ์ Corporate Governance Report of Thai Listed Companies (CGR) ประจำปี และ (ข) แบบแสดงข้อมูลเพื่อการประเมิน Anti-Corruption ซึ่งได้อ้างอิงข้อมูลมาจากแบบแสดงรายการข้อมูลประจำปี (แบบ 56-1) รายงานประจำปี (แบบ 56-2) หรือในเอกสารและหรือรายงานอื่นที่เกี่ยวข้องของบริษัทจดทะเบียนนั้น แล้วแต่กรณี โดยเป็นการสำรวจและประเมินจากข้อมูลของบริษัทจดทะเบียนที่มีการเปิดเผยต่อสาธารณะ และเป็นข้อมูลที่ผู้ลงทุนทั่วไปสามารถเข้าถึงได้ และเป็นการดำเนินการตามนโยบายของสำนักงานคณะกรรมการกำกับหลักทรัพย์และตลาดหลักทรัพย์

ทั้งนี้ ผลการสำรวจหรือผลการประเมินดังกล่าวเป็นการนำเสนอในมุมมองของ IOD หรือสถาบันที่เกี่ยวข้องซึ่งเป็นบุคคลภายนอก โดยมีได้เป็นการประเมินการปฏิบัติตามของบริษัทย่อยในตลาดหลักทรัพย์แห่งประเทศไทย และมีได้ใช้ข้อมูลภายในเพื่อการประเมินแต่อย่างใด

เนื่องจากผลสำรวจหรือผลการประเมินดังกล่าวเป็นเพียงผลสำรวจหรือผลการประเมิน ณ วันที่ปรากฏในผลสำรวจหรือผลการประเมินเท่านั้น ดังนั้น ผลสำรวจหรือผลการประเมินจึงอาจเปลี่ยนแปลงได้ภายหลังวันดังกล่าว หรือเมื่อข้อมูลที่เกี่ยวข้องมีการเปลี่ยนแปลง ทั้งนี้ บริษัทหลักทรัพย์ [ฯ] มิได้ยืนยัน ตรวจสอบ หรือรับรองความถูกต้องครบถ้วนของผลสำรวจหรือผลการประเมินดังกล่าวแต่อย่างใด"

CG SCORE: การจัดอันดับบริษัทมหาชน



AAV	AUCT	BRR	CPF	EPG	HANA	KCE	MC	NWR	PPS	RS	SEAOIL	SST	THANI	TQM	U
ADVANC	AWC	BTS	CPI	ETC	HARN	KKP	MCOT	NYT	PR9	S	SE-ED	STA	THCOM	TRC	UAC
AF	AYUD	BTW	CPN	FPI	HMPRO	KSL	METCO	OISHI	PREB	S & J	SELIC	STEC	THG	TRU	UBIS
AH	BAFS	BWG	CRC	FPT	ICC	KTB	MFEC	OR	PRG	SAAM	SENA	STI	THIP	TRUE	UV
AIRA	BANPU	CENTEL	CFRESH	DDD	FSMART	ICHI	KTC	MINT	ORI	SABINA	SHR	SUN	THRE	TSC	VGI
AKP	BAY	CFRESH	DDD	GBX	III	LALIN	MANO	OSP	PROUD	SAMART	SIRI	SUSCO	THREL	TSR	VIH
AKR	BBL	CHEWA	DELTA	GC	ILINK	LANNA	MOONG	OTO	PSH	SAMTEL	SIS	SUTHA	TIP	TSTE	WAC
ALT	BCP	CHO	DEMCO	GCAP	ILM	LH	MSC	PAP	PSL	SAT	SITHAI	SVI	TIPCO	TSTH	WAV
AMA	BCPG	CIMBT	DRT	GFPT	INTUCH	LHFG	MTC	PCSGH	PTG	SC	SMK	SYMC	TISCO	TTA	WHA
AMATA	BDM5	CK	DTAC	GGC	IP	LIT	MVP	PDG	PTT	SCB	SMPC	SYNTEC	TK	TTB	WHA
AMATAV	BEM	CKP	DUSIT	GLAND	IRPC	LPN	NCL	PDJ	PTTEP	SCC	SNC	TACC	TKT	TTCL	WICI
ANAN	BGC	CM	EA	GLOBAL	ITEL	MACO	NEP	PG	PTTGC	SCCC	SONIC	TASCO	TMT	TTW	WINI
AOT	BGRIM	CNT	EASTW	GPI	IVL	MAJOR	NER	PHOL	PYLON	SCG	SPALI	TCAP	TNDT	TU	ZEN
AP	BIZ	COM7	ECF	GPSC	SENAJ	MAKRO	NKI	PLANB	Q-CON	SCGP	SPI	TEAMG	TNITY	TVD	
ARIP	BKI	COMAN	ECL	GRAMMY	JWD	MALEE	NOBLE	PLANET	QH	SCM	SPRC	TFMAMA	TOA	TVI	
ARROW	BOL	COTTO	EE	GULF	K	MBK	NSI	PLAT	QTC	SDC	SPVI	TGH	TOP	TVO	
ASP	BPP	CPALL	EGCO	GUNKUL	KBANK	MST	NVD	PORT	RATCH	SEAFCO	SSSC	THANA	TPBI	TWPC	



2S	APCS	BEYOND	CMC	ESSO	HYDRO	JMT	LOXLEY	NCAP	PPP	SA	SKE	STANLY	TITLE	TSE	WP
7UP	APURE	BFIT	COLOR	ESTAR	ICN	KBS	LRH	NCH	PPPM	SAK	SKN	STGT	TKN	TVT	XO
ABICO	AQUA	BJC	CPL	ETE	IFS	KCAR	LST	NETBAY	PRIME	SALEE	SKR	STOWER	TKS	TWP	XPG
ABM	ASAP	BJCHI	CPW	FE	IMH	KEX	M	NEX	PRIN	SAMCO	SKY	STPI	TM	UEC	YUAS.
ACE	ASEFA	BLA	CRD	FN	IND	KGI	MATCH	NINE	PRINC	SANKO	SLP	SUC	TMC	UMI	
ACG	ASIA	BR	CSC	FNS	INET	KIAT	MBAX	NRF	PSTC	SAPPE	SMIT	SWC	TMD	UOBKH	
ADB	ASIAN	BROOK	CSP	FORTH	INSET	KISS	MEGA	NTV	PT	SAWAD	SMT	SYNEX	TMI	UP	
AEONTS	ASIMAR	CBG	CWT	FSS	INSURE	KOOL	META	OCC	QLT	SCI	SNP	T	TMILL	UPF	
AGE	ASK	CEN	DOC	FTE	IRC	KTIS	MFC	OGC	RBF	SCN	SO	TAE	TNL	UPOIC	
AHC	ASN	CGH	DCON	FVC	IRCP	KUMWEL	MGT	PATO	RCL	SCP	SORKON	TAKUNI	TNP	UTP	
AIT	ATP30	CHARAN	DHOUSE	GEL	IT	KUN	MICRO	PB	RICHY	SE	SPA	PTECH	TOG	VCOM	
ALL	B	CHAYO	DOD	GENCO	ITD	KWC	MILL	PICO	RML	SFLEX	SPC	TCC	TPA	VL	
ALLA	BA	CHG	DOHOME	GUS	J	KWM	MITSIB	PIMO	ROJNA	SFP	SPCG	TCMC	TPAC	VNT	
ALUCON	BAM	CHOTI	DV8	GYT	JAS	L&E	MK	PJW	RPC	SFT	SR	TEAM	TPCS	VPO	
AMANAH	BC	CHOW	EASON	HEMP	JCK	LDC	MODERN	PL	RT	SGF	SRICHA	TFG	TPS	VRANDA	
AMARIN	BCH	CI	EFORL	HPT	JCKH	LEO	MTI	PM	RWI	SIAM	SSC	TFI	TRFN	WGE	
APCO	BEC	CIG	ERW	HTC	JMART	LHK	NBC	PMTA	S11	SINGER	SSF	TIGER	TRT	WIK	



A	AU	BSBM	CMO	F&D	IHL	KCM	MCS	NOVA	PRAKIT	SABUY	SPACK	TCCC	TPOLY	VIBHA	
AI	B52	BSM	CMR	FMT	IIG	KK	MDX	NPK	PRAPAT	SF	SPG	THMUI	TOR	W	
AIE	BEAUTY	BTNC	CPT	GIFT	INGRS	KKC	MJD	NUSA	PRECHA	SGP	SO	TNH	TTI	WIN	
AJ	BGT	BYD	CRANE	GLOCON	INOX	KWI	MORE	ALPHAX	PTL	SCT	SSP	TNR	TYCN	WORK	
AMC	BH	CAZ	CSR	GREEN	JAK	KYE	MUD	PAF	RCI	SIMAT	STARK	TOPP	UKEM	WPH	
APP	BIG	CCP	D	GSC	JR	LEE	NC	PF	RJH	SIB	STC	TPCH	UMS	YGG	
AQ	BLAND	CCD	EKH	GTB	JTS	LPH	NDR	PK	RP	SK	SUPER	TPPL	UNIQ	ZIGA	
ARIN	BM	CITY	EMC	TECH	JUBILE	MATI	NFC	PLE	RPH	SMART	SVOA	TPIPP	UFA		
AS	BROCK	CMAN	EP	HUMAN	KASET	M-CHAI	NNCL	PPM	RSP	SOLAR	TC	TPLAS	UREKA		

Anti-corruption Progress Indicator ปี 2 กลุ่ม

ได้รับการรับรอง

2S	B	BWG	DELTA	FSS	IFEC	KTB	MFEC	OGC	PREB	SAAM	SMK	SYNTEC	TKT	TTCL	WICE
ADVANC	BAFS	CEN	DEMCO	FTE	IFS	KTC	MINT	ORI	PRG	SABINA	SMPC	TAE	TMK	TU	WIK
AF	BAM	CENTEL	DIMET	GBX	ILINK	KWC	MONO	PAP	PRINC	SAPPE	SNC	TAKUNI	TMILL	TVD	XO
AI	BANPU	CFRESH	DRT	GC	INET	KWI	MOONG	PATO	PRM	SAT	SNP	TASCO	TMT	TVI	ZEN
AIE	BAY	CGH	DTAC	GCAP	INSURE	L&E	MSC	PB	PROS	SC	SORKON	PTECH	TNITY	TVO	
AIRA	BBL	CHEWA	DUSIT	GEL	INTUCH	LANNA	MST	PCSGH	PSH	SCB	SPACK	TCAP	TNL	TWPC	
AKP	BCH	CHOTI	EA	GFPT	IRC	LH	MTC	PDG	PSL	SCC	SPALI	TCMC	TNP	U	
AMA	BCP	CHOW	EASTW	GGC	IRPC	LHFG	MTI	PDJ	PSTC	SCCC	SPC	TFG	TNR	UBE	
AMANAH	BCPG	CIG	ECL	GUS	ITEL	LHK	NBC	PE	PT	SCG	SPI	TFI	TOG	UBIS	
AMATA	BEYOND	CIMBT	EGCO	GPI	IVL	LPN	NEP	PG	PTG	SCN	SPRC	TFMAMA	TOP	UEC	
AMATAV	BGC	CM	EP	GPSC	JKN	LRH	NINE	PHOL	PTT	SEAOIL	SRICHA	TGH	TOPP	UKEM	
AP	BGRIM	CMC	EPG	GSTEEL	K	M	NKI	PK	PTTEP	SE-ED	SSF	THANI	TPA	UOBKH	
APCS	BJCHI	COM7	ERW	GUNKUL	KASET	MAKRO	NATION	PL	PTTGC	SELIC	SSP	THCOM	TPP	UPF	
AQUA	BKI	COTTO	ESTAR	HANA	KBANK	MALEE	NNCL	PLANB	Q-CON	SENA	SSSC	THIP	TRU	UV	
ARROW	BLA	CPALL	ETE	HARN	KBS	MBAX	NOBLE	PLANET	QH	SGP	SST	THRE	TRUE	VGI	
ASIAN	BPP	CPF	FE	HEMP	KCAR	MBK	NOK	PLAT	QLT	SINGER	STA	THREL	TSC	VIH	
ASK	BROOK	CPI	FNS	HMPRO	KCE	MC	NSI	PM	QTC	SIRI	STOWER	TIDLOR	TSTE	VNT	
ASP	BRR	CPN	FPI	HTC	KGI	MCOT	NWR	PPP	RATCH	SITHAI	SUSCO	TIPCO	TSTH	WACOAL	
AWC	BSBM	CSC	FPT	ICC	KKP	META	OCC	PPPM	RML	SKR	SVI	TISCO	TTA	WHA	
AYUD	BTS	DCC	FSMART	ICHI	KSL	MFC	ALPHAX	PPS	S & J	SMIT	SYMC	TKS	TTB	WHAUP	

ประกาศเจตนาสมัคร

7UP	APCO	CHG	CRC	ECF	GULF	JMART	KUMWEL	MILL	NUSA	SAK	SSS	TQM	WIN		
ABICO	AS	CPL	DDD	EKH	III	JMT	LDC	NCL	PIMO	SCGP	STECH	TSI	YUASA		
AJ	BEC	CPR	DHOUSE	ETC	INOX	JR	MAJOR	NOVA	PR9	SCM	STGT	VCOM	ZIGA		
ALT	BKD	CPW	DOHOME	EVER	J	KEX	MATCH	NRF	RS	SIS	SUPER	VIBHA			