

TOP20 NVDR UPDATE



16 ตุลาคม 2566

Top 20 NVDR Net Buying Value (B m)

| Stock | Date | | | | | |
|--------|---------|---------|---------|--------|--------|--------|
| | 12-ต.ค. | 11-ต.ค. | 10-ต.ค. | 9-ต.ค. | 6-ต.ค. | 5-ต.ค. |
| CRC | 358.4 | 25.2 | 3.4 | 95.6 | 74.0 | -1.2 |
| KBANK | 249.8 | 452.9 | -146.4 | 4.0 | 433.9 | -38.5 |
| BDMS | 139.6 | 461.9 | -165.5 | 17.0 | -129.2 | 455.7 |
| TTB | 136.1 | 10.2 | -42.4 | -19.1 | -37.2 | -15.8 |
| TISCO | 133.5 | -25.4 | 11.6 | 115.8 | -46.2 | -34.2 |
| TIDLOR | 57.1 | 76.3 | 47.1 | -25.1 | -30.0 | 68.3 |
| KTB | 55.7 | 95.4 | -29.3 | -89.3 | 91.0 | -47.6 |
| CPAXT | 42.6 | 32.7 | -12.5 | -1.1 | 8.6 | 10.6 |
| BBL | 36.4 | 117.9 | -245.3 | 86.9 | 97.6 | 87.2 |
| SUSCO | 27.8 | 2.2 | 1.0 | -0.2 | 0.6 | -5.3 |
| WHA | 27.3 | -73.8 | -18.1 | -4.2 | -2.1 | -19.1 |
| TRUE | 25.7 | 45.7 | 38.1 | 31.7 | 5.5 | 65.4 |
| KTC | 23.3 | 15.2 | 2.8 | 15.1 | -12.8 | 57.7 |
| BTS | 22.9 | 46.9 | 2.3 | 82.2 | -14.5 | -16.7 |
| MTC | 22.9 | -62.4 | -44.5 | -39.1 | -195.9 | -50.7 |
| ICHI | 21.2 | 19.2 | -121.6 | 9.8 | 12.2 | -10.0 |
| BCP | 19.8 | 8.0 | -14.7 | 6.9 | -6.1 | 24.6 |
| BTG | 17.1 | 39.8 | 11.6 | 12.2 | 7.2 | 0.1 |
| TCAP | 15.9 | -18.1 | 10.4 | 13.8 | -2.1 | 3.2 |
| DMT | 14.6 | 13.2 | 13.0 | 20.1 | 0.0 | 0.5 |

Top 20 NVDR Net Selling Value (B m)

| Stock | Date | | | | | |
|--------|---------|---------|---------|--------|--------|--------|
| | 12-ต.ค. | 11-ต.ค. | 10-ต.ค. | 9-ต.ค. | 6-ต.ค. | 5-ต.ค. |
| AOT | -343.5 | -19.1 | -23.0 | -125.0 | -156.4 | 97.6 |
| PTT | -310.0 | -170.3 | -131.3 | 148.2 | -57.2 | -25.8 |
| DELTA | -234.1 | 100.6 | 80.1 | 753.5 | 173.8 | 81.3 |
| CPALL | -179.0 | -5.1 | -188.6 | -25.8 | -132.7 | -83.5 |
| ADVANC | -121.6 | 128.0 | -64.4 | -14.5 | 27.9 | 8.9 |
| PTTGC | -109.0 | 59.5 | -12.8 | 3.4 | 12.5 | -3.3 |
| PTTEP | -92.6 | 386.6 | 325.1 | 344.3 | -60.7 | -178.0 |
| LH | -90.2 | -100.5 | -33.7 | 9.3 | 0.5 | -143.6 |
| EA | -88.0 | -7.1 | 57.3 | 171.9 | -30.6 | -3.2 |
| GULF | -87.4 | 111.7 | -42.9 | 137.2 | -297.0 | 82.6 |
| CPN | -78.0 | 46.9 | -82.7 | -29.6 | -67.7 | -26.1 |
| OSP | -74.5 | -22.0 | -6.8 | 75.9 | -57.2 | -24.0 |
| SCB | -63.2 | -135.7 | -1.6 | 55.0 | -150.3 | -332.7 |
| BH | -61.2 | 90.2 | -54.3 | 86.2 | 16.0 | 1.5 |
| JMART | -54.4 | 41.0 | -30.6 | -76.6 | 84.8 | 19.1 |
| JMT | -52.0 | 196.2 | 62.5 | 193.1 | -198.3 | 49.4 |
| HANA | -50.4 | 511.0 | 218.5 | 82.4 | -96.8 | -200.8 |
| HMPRO | -49.6 | -72.9 | -42.9 | -6.7 | 11.5 | -49.1 |
| SPRC | -40.4 | -32.1 | 31.8 | 37.9 | -48.1 | -47.3 |
| BEM | -37.9 | -38.0 | -5.5 | -3.9 | -4.6 | -17.0 |

Top 20 NVDR Most Active by Value (B m)

| Stock | Total | Buy | Sell | Net | % * |
|--------|-------|-------|-------|--------|------|
| | | | | | |
| BDMS | 779.4 | 459.5 | 319.9 | 139.6 | 28.5 |
| DELTA | 778.7 | 272.3 | 506.4 | -234.1 | 30.5 |
| PTTEP | 669.6 | 288.5 | 381.1 | -92.6 | 29.6 |
| AOT | 551.6 | 104.0 | 447.6 | -343.5 | 28.7 |
| CRC | 550.1 | 454.3 | 95.9 | 358.4 | 40.8 |
| CPALL | 527.4 | 174.2 | 353.2 | -179.0 | 28.0 |
| KBANK | 515.2 | 382.5 | 132.7 | 249.8 | 23.3 |
| JMT | 514.5 | 231.3 | 283.3 | -52.0 | 19.1 |
| HANA | 490.1 | 219.9 | 270.3 | -50.4 | 20.6 |
| MTC | 468.1 | 245.5 | 222.6 | 22.9 | 22.9 |
| BBL | 389.8 | 213.1 | 176.7 | 36.4 | 20.7 |
| MINT | 365.3 | 163.9 | 201.4 | -37.5 | 61.5 |
| BH | 343.6 | 141.2 | 202.4 | -61.2 | 31.5 |
| SCB | 328.7 | 132.8 | 195.9 | -63.2 | 22.2 |
| ADVANC | 325.5 | 101.9 | 223.5 | -121.6 | 29.6 |
| SAWAD | 323.8 | 165.0 | 158.9 | 6.1 | 20.4 |
| GULF | 319.2 | 115.9 | 203.3 | -87.4 | 24.8 |
| KCE | 313.2 | 155.8 | 157.4 | -1.6 | 21.8 |
| KTB | 297.4 | 176.5 | 120.8 | 55.7 | 25.9 |

Top 20 NVDR Daily Outstanding

| Stock | Thai NVDR's | Paid Up % of Paid Up | |
|---------|---------------|----------------------|------------|
| | Investment * | Capital Shares | Capital ** |
| TISCO-P | 7,300 | 9,859 | 74.04 |
| MORE | 2,114,782,555 | 7,176,748,441 | 29.47 |
| BBL | 448,136,245 | 1,908,842,894 | 23.48 |
| MBK-W4 | 1,816,768 | 8,029,644 | 22.63 |
| BCP | 225,721,839 | 1,376,923,157 | 16.39 |
| BH | 126,925,292 | 794,885,942 | 15.97 |
| AH | 55,947,599 | 354,842,012 | 15.77 |
| AP | 483,956,650 | 3,145,899,495 | 15.38 |
| THIP | 12,854,772 | 89,999,686 | 14.28 |
| LH | 1,681,346,545 | 11,949,713,176 | 14.07 |
| GBX | 146,976,832 | 1,089,076,392 | 13.50 |
| KBANK | 316,712,846 | 2,369,327,593 | 13.37 |
| BDMS | 2,092,126,993 | 15,892,001,895 | 13.16 |
| SPALI | 252,094,926 | 1,953,054,030 | 12.91 |
| ICHI | 152,911,784 | 1,300,000,000 | 11.76 |
| CPALL | 1,004,758,468 | 8,983,101,348 | 11.18 |
| MILL-W7 | 154,512,448 | 1,388,673,991 | 11.13 |
| HANA | 88,933,860 | 804,878,860 | 11.05 |
| W-W5 | 536,012,838 | 4,883,479,841 | 10.98 |
| TOP | 241,576,725 | 2,233,835,566 | 10.81 |

* % of Trading Volume in Underlying Securities
ที่มา: set.or.th

Note: Paid up capital shares of warrants are the number of issued warrants deduct from the total exercised warrants

* Thai NVDR's investment = จำนวนหุ้นที่ Thai NVDR ถือครองโดยที่ยังไม่ได้ออมรายการที่รอการชำระราคาและส่งมอบหลักทรัพย์

** ตามเกณฑ์ของธนาคารแห่งประเทศไทย บริษัท ไทยเอ็นวีดีอาร์ สามารถถือครองหุ้นได้ไม่เกิน

- 25% ของทุนจดทะเบียนชำระแล้ว สำหรับ BAY CIMBT KKP KTB LHFG SCB TCAP TISCO TMB และ BFIT

35% ของทุนจดทะเบียนชำระแล้ว สำหรับ BBL และ KBANK

SHORT SELL

16 ตุลาคม 2566

ปริมาณหุ้นที่ขายชอร์ต ข้อมูลการขายชอร์ต ณ วันที่ 12 ตุลาคม 2566

| หลักทรัพย์ | ปริมาณหุ้นที่ขายชอร์ต (หุ้น) | มูลค่าการขายชอร์ต (บาท) | % ปริมาณการขายชอร์ต เทียบกับปริมาณการซื้อขายแบบ Auto Matching |
|------------|------------------------------|-------------------------|---|
| 7UP | 443,300 | 196,045.00 | 1.28% |
| AAI | 400,800 | 1,502,186.00 | 3.50% |
| AAI-R | 29,800 | 112,550.00 | 0.26% |
| AAV | 2,497,300 | 5,789,834.00 | 4.86% |
| AAV-R | 242,300 | 553,710.00 | 0.47% |
| ACC | 1,333,900 | 754,700.00 | 22.18% |
| ACE | 164,400 | 251,532.00 | 2.83% |
| ACE-R | 16,300 | 24,900.00 | 0.28% |
| ADVANC | 329,100 | 73,114,900.00 | 13.33% |
| ADVANC-R | 79,300 | 17,604,600.00 | 3.21% |
| AEONTS | 5,100 | 790,100.00 | 1.55% |
| AEONTS-R | 900 | 139,500.00 | 0.27% |
| AH | 41,400 | 1,409,900.00 | 8.25% |
| AIT | 88,800 | 419,262.00 | 23.08% |
| AMATA | 352,400 | 9,100,375.00 | 9.94% |
| AMATA-R | 31,900 | 813,450.00 | 0.90% |
| AOT | 1,308,900 | 89,804,750.00 | 9.41% |
| AOT-R | 2,399,600 | 164,457,875.00 | 17.26% |
| AP | 57,000 | 672,600.00 | 4.14% |
| AP-R | 4,200 | 49,140.00 | 0.30% |
| AS | 10,400 | 82,600.00 | 2.89% |
| ASIAN | 12,100 | 90,145.00 | 2.60% |
| ASK | 15,000 | 319,400.00 | 3.66% |
| ASK-R | 67,400 | 1,435,450.00 | 16.44% |
| ASW | 4,800 | 42,960.00 | 1.17% |
| AU | 20,000 | 199,000.00 | 11.33% |
| AU-R | 10,100 | 100,495.00 | 5.72% |
| AUCT | 15,700 | 161,710.00 | 1.91% |
| AURA | 4,400 | 77,000.00 | 0.42% |
| AURA-R | 38,300 | 670,360.00 | 3.61% |
| AWC | 3,152,300 | 11,674,284.00 | 10.93% |
| AWC-R | 3,798,500 | 14,041,520.00 | 13.17% |
| BA | 405,500 | 6,057,870.00 | 10.96% |
| BA-R | 83,300 | 1,241,170.00 | 2.25% |
| BAM | 394,000 | 3,844,685.00 | 6.80% |
| BAM-R | 100 | 975.00 | 0.00% |
| BANPU | 4,901,300 | 38,766,955.00 | 11.73% |
| BANPU-R | 4,558,200 | 35,916,185.00 | 10.91% |
| BAY | 7,100 | 221,875.00 | 12.41% |
| BAY-R | 1,900 | 59,375.00 | 3.32% |
| BBIK | 2,000 | 211,750.00 | 3.92% |
| BBIK-R | 10,000 | 1,064,250.00 | 19.61% |
| BBL | 339,800 | 57,489,150.00 | 6.10% |
| BBL-R | 126,400 | 21,424,500.00 | 2.27% |
| BCH | 440,500 | 8,836,960.00 | 4.30% |
| BCH-R | 1,266,600 | 25,374,990.00 | 12.36% |
| BCP | 126,000 | 5,057,475.00 | 3.73% |
| BCP-R | 276,400 | 11,050,850.00 | 8.18% |
| BCPG | 160,100 | 1,452,700.00 | 5.06% |
| BCPG-R | 240,400 | 2,170,445.00 | 7.60% |
| BDMS | 4,918,100 | 135,247,750.00 | 10.08% |
| BDMS-R | 839,800 | 23,094,125.00 | 1.72% |
| BES | 13,900 | 476,600.00 | 1.39% |
| BEAUTY | 74,500 | 40,975.00 | 2.23% |
| BEC | 26,600 | 170,240.00 | 1.77% |
| BEC-R | 17,700 | 113,975.00 | 1.18% |
| BEM | 1,974,500 | 16,100,550.00 | 10.82% |
| BEM-R | 3,713,500 | 30,310,945.00 | 20.35% |
| BGRIM | 764,400 | 19,986,725.00 | 7.48% |
| BGRIM-R | 1,474,000 | 38,374,225.00 | 14.42% |
| BH | 61,500 | 16,186,700.00 | 2.97% |
| BH-R | 73,500 | 19,376,800.00 | 3.55% |
| BJC | 141,500 | 4,176,400.00 | 5.21% |
| BJC-R | 296,200 | 8,740,425.00 | 10.91% |
| BKT | 1,400 | 439,600.00 | 23.33% |
| BLA | 327,200 | 8,765,025.00 | 18.28% |
| BLA-R | 116,600 | 3,143,000.00 | 6.51% |
| BPP | 47,300 | 685,850.00 | 8.94% |
| BPP-R | 50,100 | 726,450.00 | 9.47% |
| BRI | 24,300 | 202,435.00 | 2.15% |
| BSET100 | 500 | 4,725.00 | 1.29% |
| BTG | 199,200 | 4,749,320.00 | 11.23% |
| BTS | 962,000 | 7,123,290.00 | 5.64% |
| BTS-R | 2,630,500 | 19,523,375.00 | 15.41% |
| BYD | 56,700 | 360,680.00 | 1.52% |
| BYD-R | 182,200 | 1,149,560.00 | 4.87% |
| CBG | 121,500 | 8,871,600.00 | 3.27% |
| CBG-R | 249,800 | 18,345,975.00 | 6.73% |
| CCET | 16,600 | 25,564.00 | 0.61% |
| CENDEL | 254,400 | 11,233,400.00 | 9.67% |
| CENDEL-R | 203,200 | 8,984,100.00 | 7.72% |
| CHAYO | 108,000 | 709,110.00 | 5.69% |
| CHG | 1,221,900 | 3,789,890.00 | 4.25% |
| CHG-R | 2,592,200 | 8,032,702.00 | 9.01% |
| CK | 81,600 | 1,659,230.00 | 9.03% |
| CK-R | 83,100 | 1,686,930.00 | 9.20% |
| CKP | 194,300 | 629,046.00 | 17.59% |
| CKP-R | 91,800 | 297,432.00 | 8.31% |
| COM7 | 630,000 | 19,511,600.00 | 9.96% |
| COM7-R | 206,000 | 6,334,500.00 | 3.26% |
| CPALL | 2,121,400 | 127,215,625.00 | 13.48% |
| CPALL-R | 831,600 | 49,669,275.00 | 5.28% |
| CPAXT | 528,600 | 16,122,300.00 | 7.08% |

| หลักทรัพย์ | ปริมาณหุ้นที่ขายชอร์ต (หุ้น) | มูลค่าการขายชอร์ต (บาท) | % ปริมาณการขายชอร์ต เทียบกับปริมาณการซื้อขายแบบ Auto Matching |
|------------|------------------------------|-------------------------|---|
| CPAXT-R | 199,700 | 6,088,775.00 | 2.68% |
| CPF | 1,205,800 | 22,747,740.00 | 11.17% |
| CPF-R | 2,467,200 | 46,722,530.00 | 22.86% |
| CPN | 64,900 | 4,133,250.00 | 1.49% |
| CPN-R | 851,800 | 54,132,475.00 | 19.55% |
| CRC | 96,000 | 3,752,200.00 | 1.35% |
| CRC-R | 731,400 | 28,530,350.00 | 10.25% |
| CV | 1,566,700 | 1,247,242.00 | 7.59% |
| DCC | 638,000 | 1,029,977.00 | 4.28% |
| DCC-R | 2,786,200 | 4,490,632.00 | 18.70% |
| DELTA | 106,000 | 9,012,000.00 | 0.70% |
| DELTA-R | 484,000 | 41,067,675.00 | 3.21% |
| DITTO | 41,200 | 1,053,150.00 | 1.72% |
| DITTO-R | 56,900 | 1,453,950.00 | 2.37% |
| DMT | 42,300 | 532,980.00 | 2.55% |
| DOHOME | 992,800 | 11,539,470.00 | 9.75% |
| DOHOME-R | 262,900 | 3,071,450.00 | 2.58% |
| DUSIT | 13,800 | 114,120.00 | 1.67% |
| EA | 842,200 | 40,563,700.00 | 9.95% |
| EA-R | 2,456,200 | 118,598,350.00 | 29.01% |
| EGCO | 39,800 | 4,857,850.00 | 4.54% |
| EGCO-R | 133,500 | 16,293,300.00 | 15.24% |
| EKH | 32,400 | 254,340.00 | 11.73% |
| EPG | 57,400 | 392,820.00 | 6.27% |
| EPG-R | 107,600 | 735,195.00 | 11.75% |
| ERW | 993,100 | 5,114,465.00 | 7.12% |
| ETC | 43,400 | 125,972.00 | 2.88% |
| FORTH | 207,000 | 5,800,500.00 | 27.29% |
| FORTH-R | 50,400 | 1,420,325.00 | 6.64% |
| FSMART | 39,700 | 354,500.00 | 5.62% |
| FSMART-R | 100 | 900.00 | 0.01% |
| GFPT | 110,700 | 1,162,350.00 | 11.79% |
| GFPT-R | 33,900 | 353,010.00 | 3.61% |
| GLOBAL | 259,000 | 4,213,400.00 | 8.48% |
| GLOBAL-R | 67,500 | 1,092,540.00 | 2.21% |
| GPSC | 313,100 | 13,345,350.00 | 6.63% |
| GPSC-R | 296,900 | 12,635,050.00 | 6.28% |
| GULF | 1,114,800 | 49,368,575.00 | 8.19% |
| GULF-R | 1,986,500 | 87,633,425.00 | 14.60% |
| GUNKUL | 2,169,800 | 6,453,986.00 | 10.66% |
| GUNKUL-R | 4,487,000 | 13,291,622.00 | 22.04% |
| HANA | 511,200 | 33,360,625.00 | 2.79% |
| HANA-R | 959,300 | 62,394,325.00 | 5.24% |
| HENG | 69,600 | 167,356.00 | 1.74% |
| HL | 700 | 8,190.00 | 0.71% |
| HMPRO | 1,147,600 | 14,064,570.00 | 9.02% |
| HTC | 1,300 | 21,450.00 | 0.64% |
| HTC-R | 6,500 | 105,950.00 | 3.19% |
| HUMAN | 141,200 | 1,547,260.00 | 23.86% |
| ICHI | 534,000 | 8,940,220.00 | 4.03% |
| ICHI-R | 249,100 | 4,178,170.00 | 1.88% |
| III | 58,900 | 659,680.00 | 5.06% |
| ILM | 16,000 | 389,020.00 | 3.74% |
| ILM-R | 1,400 | 34,320.00 | 0.33% |
| INTUCH | 41,300 | 2,974,150.00 | 2.97% |
| INTUCH-R | 196,700 | 14,162,750.00 | 14.13% |
| IRPC | 4,429,100 | 9,035,364.00 | 16.78% |
| IRPC-R | 2,127,300 | 4,329,452.00 | 8.06% |
| ITC | 156,000 | 2,899,340.00 | 4.33% |
| ITC-R | 148,500 | 2,748,660.00 | 4.12% |
| ITD | 62,500 | 83,125.00 | 6.87% |
| ITD-R | 900 | 1,197.00 | 0.10% |
| IVL | 1,901,300 | 49,180,875.00 | 15.23% |
| IVL-R | 881,400 | 22,804,900.00 | 7.06% |
| JAS-R | 2,000 | 4,160.00 | 0.02% |
| JMART | 540,000 | 11,549,500.00 | 2.41% |
| JMART-R | 1,781,700 | 38,300,920.00 | 7.94% |
| JMT | 654,000 | 25,854,225.00 | 1.90% |
| JMT-R | 316,900 | 12,521,025.00 | 0.92% |
| JTS | 8,500 | 261,900.00 | 1.99% |
| KAMART | 27,800 | 339,160.00 | 0.41% |
| KBANK | 94,000 | 12,075,050.00 | 1.09% |
| KBANK-R | 151,500 | 19,372,600.00 | 1.75% |
| KCE | 799,800 | 44,879,725.00 | 6.34% |
| KCE-R | 601,200 | 33,779,600.00 | 4.76% |
| KEX | 679,600 | 4,057,860.00 | 12.41% |
| KEX-R | 106,600 | 629,415.00 | 1.95% |
| KGI | 24,700 | 110,656.00 | 7.29% |
| KKP | 92,700 | 5,028,975.00 | 9.20% |
| KKP-R | 220,000 | 11,902,750.00 | 21.83% |
| KSL | 66,600 | 187,812.00 | 7.92% |
| KSL-R | 3,100 | 8,742.00 | 0.37% |
| KTB | 1,607,600 | 31,509,060.00 | 5.54% |
| KTB-R | 5,000 | 98,000.00 | 0.02% |
| KTC | 498,500 | 23,384,375.00 | 22.46% |
| KTC-R | 173,400 | 8,124,750.00 | 7.81% |
| LANNA | 61,000 | 921,590.00 | 24.77% |
| LANNA-R | 5,600 | 85,050.00 | 2.27% |
| LH | 3,307,700 | 25,915,590.00 | 7.58% |
| LH-R | 3,647,400 | 28,562,775.00 | 8.36% |
| LHFG | 10,500 | 10,605.00 | 2.35% |
| LPN | 21,500 | 87,290.00 | 1.91% |
| M | 14,300 | 639,925.00 | 5.19% |
| M-R | 72,600 | 3,248,725.00 | 26.33% |

- ไม่รวมรายการขายชอร์ตของสมาชิกที่เป็นผู้ร่วมค้ำหน่วยลงทุน หรือผู้ดูแลสภาพคล่องของหน่วยลงทุนของกองทุนรวมอีกต่อไปเพื่อบัญชีบริษัทประเภทเพื่อทำกำไรจากส่วนต่างของราคาหรือเพื่อดูสภาพคล่อง แลแล้วแต่กรณี
- รายการที่ชื่อย่อหลักทรัพย์ด้วย "-R" หมายถึง ข้อมูลธุรกรรมขายชอร์ตในเอ็นวีดีอาร์

ที่มา : set.or.th

SHORT SELL

ปริมาณหุ้นที่ขายชอร์ต (ต่อ) ข้อมูลการขายชอร์ต ณ วันที่ 12 ตุลาคม 2566

| หลักทรัพย์ | ปริมาณหุ้นที่ขายชอร์ต (หุ้น) | มูลค่าการขายชอร์ต (บาท) | % ปริมาณการขายชอร์ต เทียบกับปริมาณการซื้อขาย แบบ Auto Matching |
|------------|------------------------------|-------------------------|---|
| MAJOR | 53,500 | 767,720.00 | 2.72% |
| MAJOR-R | 77,100 | 1,102,530.00 | 3.92% |
| MASTER | 28,900 | 1,594,725.00 | 6.13% |
| MBK | 62,500 | 1,161,590.00 | 2.76% |
| MBK-R | 112,400 | 2,084,370.00 | 4.97% |
| MC | 84,000 | 1,166,660.00 | 3.78% |
| MEB-R | 600 | 19,050.00 | 0.11% |
| MEGA | 87,400 | 3,966,650.00 | 7.92% |
| MEGA-R | 71,100 | 3,225,975.00 | 6.44% |
| MINT | 639,100 | 19,594,675.00 | 6.59% |
| MINT-R | 2,034,800 | 62,335,750.00 | 20.97% |
| MOSHI | 2,500 | 137,000.00 | 0.13% |
| MOSHI-R | 3,500 | 194,000.00 | 0.18% |
| MTC | 2,109,800 | 79,445,050.00 | 7.83% |
| MTC-R | 2,648,000 | 100,166,025.00 | 9.83% |
| NCAP | 1,028,500 | 3,072,480.00 | 2.19% |
| NDX01 | 257,925 | 3,739,918.00 | 72.81% |
| NER | 313,600 | 1,460,026.00 | 3.32% |
| NEX | 209,900 | 2,189,310.00 | 4.82% |
| NEX-R | 50,700 | 528,970.00 | 1.16% |
| NOBLE | 6,100 | 23,424.00 | 1.14% |
| NRF | 225,100 | 1,283,560.00 | 1.30% |
| NSL | 16,700 | 375,130.00 | 3.95% |
| ONEE | 834,700 | 3,272,398.00 | 21.63% |
| ONEE-R | 200 | 788.00 | 0.01% |
| OR | 694,200 | 13,005,180.00 | 10.51% |
| OR-R | 852,200 | 15,951,950.00 | 12.90% |
| ORI | 215,000 | 2,196,520.00 | 8.79% |
| ORI-R | 178,500 | 1,820,700.00 | 7.30% |
| OSP | 691,100 | 16,986,450.00 | 5.50% |
| OSP-R | 2,990,900 | 73,329,930.00 | 23.79% |
| OTO | 150,000 | 138,550.00 | 0.25% |
| PCC | 8,700 | 26,448.00 | 5.32% |
| PLANB | 214,600 | 1,746,625.00 | 4.21% |
| PLANB-R | 31,500 | 258,310.00 | 0.62% |
| PR9 | 67,900 | 1,144,100.00 | 9.78% |
| PR9-R | 51,200 | 864,720.00 | 7.37% |
| PRIME | 80,000 | 59,595.00 | 0.04% |
| PRM | 535,000 | 3,325,690.00 | 14.57% |
| PRM-R | 329,200 | 2,032,135.00 | 8.96% |
| PSH | 78,400 | 996,150.00 | 31.33% |
| PSH-R | 12,700 | 161,290.00 | 5.08% |
| PSL | 377,300 | 3,533,745.00 | 4.07% |
| PSL-R | 1,045,400 | 9,757,120.00 | 11.27% |
| PTG | 93,800 | 832,560.00 | 2.68% |
| PTG-R | 626,300 | 5,585,540.00 | 17.90% |
| PTL | 5,500 | 64,350.00 | 2.28% |
| PTL-R | 2,000 | 23,400.00 | 0.83% |
| PTT | 3,218,500 | 107,073,450.00 | 7.25% |
| PTT-R | 8,272,800 | 275,032,050.00 | 18.63% |
| PTTEP | 723,900 | 121,543,650.00 | 10.75% |
| PTTEP-R | 495,600 | 83,288,300.00 | 7.36% |
| PTTGC | 676,900 | 23,014,550.00 | 6.96% |
| PTTGC-R | 423,200 | 14,396,775.00 | 4.35% |
| QH | 1,667,000 | 3,792,224.00 | 8.69% |
| QH-R | 645,000 | 1,460,426.00 | 3.36% |
| RABBIT | 1,699,800 | 1,047,799.00 | 9.17% |
| RAM-R | 4,200 | 171,175.00 | 9.63% |
| RATCH | 437,400 | 13,782,575.00 | 11.50% |
| RATCH-R | 738,600 | 23,256,325.00 | 19.42% |
| RBF | 131,600 | 1,462,690.00 | 6.18% |
| RBF-R | 129,000 | 1,437,020.00 | 6.05% |
| RCL | 64,000 | 1,370,180.00 | 4.18% |
| RCL-R | 84,000 | 1,798,270.00 | 5.48% |
| RJH-R | 10,400 | 296,325.00 | 11.95% |
| ROJNA | 133,000 | 906,075.00 | 4.76% |
| RS | 45,100 | 647,060.00 | 2.53% |
| S | 95,200 | 98,056.00 | 5.14% |
| S-R | 1,600 | 1,664.00 | 0.09% |
| SABINA | 34,100 | 941,825.00 | 1.86% |
| SABUY | 1,151,600 | 6,754,280.00 | 4.66% |
| SABUY-R | 1,986,600 | 11,576,790.00 | 8.03% |
| SAK | 61,200 | 279,182.00 | 5.09% |
| SAMART | 38,800 | 199,165.00 | 2.57% |
| SAMART-R | 23,100 | 119,500.00 | 1.53% |
| SAPPE | 500 | 42,250.00 | 0.11% |
| SAPPE-R | 20,900 | 1,756,125.00 | 4.69% |
| SAT | 23,500 | 425,430.00 | 9.39% |
| SAT-R | 100,300 | 1,811,590.00 | 40.09% |
| SAWAD | 1,551,100 | 70,992,700.00 | 8.89% |
| SAWAD-R | 1,035,400 | 47,100,750.00 | 5.94% |
| SC | 135,200 | 550,722.00 | 3.35% |
| SC-R | 226,900 | 926,080.00 | 5.61% |
| SCB-R | 222,900 | 23,132,100.00 | 3.13% |
| SCC | 33,200 | 10,016,900.00 | 2.26% |
| SCC-R | 99,400 | 29,941,400.00 | 6.75% |
| SCCC | 1,900 | 251,900.00 | 5.76% |
| SCGP | 627,100 | 21,978,425.00 | 11.80% |
| SCGP-R | 625,800 | 21,966,025.00 | 11.77% |
| SGC-R | 3,000 | 4,770.00 | 0.03% |
| SGP-R | 16,600 | 132,725.00 | 15.60% |
| SHR | 138,400 | 351,806.00 | 20.64% |
| SHR-R | 7,000 | 17,780.00 | 1.04% |
| SINGER | 580,200 | 6,759,020.00 | 4.72% |
| SINGER-R | 100 | 1,170.00 | 0.00% |
| SIRI | 6,476,100 | 10,949,901.00 | 6.12% |

| หลักทรัพย์ | ปริมาณหุ้นที่ขายชอร์ต (หุ้น) | มูลค่าการขายชอร์ต (บาท) | % ปริมาณการขายชอร์ต เทียบกับปริมาณการซื้อขาย แบบ Auto Matching |
|------------|------------------------------|-------------------------|---|
| SIRI-R | 1,700,400 | 2,864,730.00 | 1.61% |
| SJS | 10,200 | 221,910.00 | 2.68% |
| SIS-R | 4,100 | 90,200.00 | 1.08% |
| SISB | 129,300 | 4,057,225.00 | 7.65% |
| SISB-R | 77,500 | 2,407,250.00 | 4.58% |
| SJWD | 184,200 | 2,470,780.00 | 4.50% |
| SJWD-R | 59,500 | 798,630.00 | 1.45% |
| SKR | 12,000 | 133,200.00 | 0.80% |
| SKY | 79,000 | 2,794,175.00 | 4.39% |
| SKY-R | 34,400 | 1,213,400.00 | 1.91% |
| SMPC | 33,300 | 359,640.00 | 7.71% |
| SNNP | 880,300 | 17,430,110.00 | 6.27% |
| SNNP-R | 159,100 | 3,298,060.00 | 1.13% |
| SPA | 12,000 | 150,000.00 | 0.47% |
| SPALI | 19,200 | 380,160.00 | 1.31% |
| SPALI-R | 142,600 | 2,823,530.00 | 9.74% |
| SPCG | 1,900 | 23,560.00 | 2.75% |
| SPRC | 1,103,100 | 9,179,235.00 | 8.32% |
| SPRC-R | 39,800 | 331,850.00 | 0.30% |
| SSP | 3,400 | 22,950.00 | 1.59% |
| STA | 472,100 | 7,103,440.00 | 3.97% |
| STA-R | 1,414,300 | 21,286,590.00 | 11.90% |
| STANLY | 9,200 | 1,633,100.00 | 16.64% |
| STANLY-R | 1,300 | 231,450.00 | 2.35% |
| STEC | 88,000 | 815,815.00 | 3.32% |
| STEC-R | 198,900 | 1,843,180.00 | 7.51% |
| STGT | 162,100 | 996,915.00 | 4.89% |
| STGT-R | 33,300 | 204,690.00 | 1.01% |
| STPI | 2,400 | 7,920.00 | 0.20% |
| SUPER | 402,800 | 185,288.00 | 4.64% |
| SUPER-R | 231,500 | 106,490.00 | 2.66% |
| SUSCO | 784,000 | 3,315,960.00 | 1.39% |
| SYNEX | 15,100 | 169,720.00 | 4.77% |
| TASCO | 281,900 | 4,737,280.00 | 11.16% |
| TASCO-R | 7,300 | 122,640.00 | 0.29% |
| TCAP | 194,900 | 9,687,025.00 | 6.48% |
| TCAP-R | 184,000 | 9,122,275.00 | 6.12% |
| TEAMG | 289,700 | 1,545,040.00 | 11.47% |
| TFG | 49,000 | 169,036.00 | 2.03% |
| TFG-R | 552,200 | 1,902,744.00 | 22.90% |
| TGE | 35,000 | 65,005.00 | 0.29% |
| THANI | 454,800 | 1,374,812.00 | 4.15% |
| THANI-R | 861,600 | 2,599,780.00 | 7.87% |
| THCOM | 142,900 | 2,056,080.00 | 3.12% |
| THCOM-R | 185,000 | 2,650,450.00 | 4.04% |
| THG | 2,400 | 156,600.00 | 0.84% |
| THG-R | 33,100 | 2,159,475.00 | 11.60% |
| TIDLOR | 1,263,100 | 26,541,350.00 | 4.97% |
| TIDLOR-R | 985,500 | 20,606,950.00 | 3.88% |
| TIPH | 89,800 | 3,075,650.00 | 16.61% |
| TIPH-R | 4,500 | 154,125.00 | 0.83% |
| TISCO | 216,300 | 21,630,000.00 | 8.71% |
| TISCO-R | 118,700 | 11,866,775.00 | 4.78% |
| TKC | 30,700 | 785,175.00 | 11.16% |
| TKN | 201,200 | 2,482,410.00 | 5.06% |
| TKS | 8,100 | 59,535.00 | 21.15% |
| TLI | 318,300 | 3,660,450.00 | 8.13% |
| TOA | 24,800 | 541,390.00 | 2.79% |
| TOA-R | 40,800 | 886,130.00 | 4.60% |
| TOP | 235,100 | 11,657,475.00 | 4.79% |
| TOP-R | 197,300 | 9,781,350.00 | 4.02% |
| TPIL | 77,200 | 110,396.00 | 1.81% |
| TPIL-R | 185,500 | 265,265.00 | 4.36% |
| TPIPP | 16,100 | 53,130.00 | 1.06% |
| TPIPP-R | 65,200 | 215,160.00 | 4.28% |
| TQM | 20,400 | 683,000.00 | 3.30% |
| TQM-R | 4,700 | 158,675.00 | 0.76% |
| TRUE | 1,169,100 | 8,242,075.00 | 4.04% |
| TRUE-R | 6,427,800 | 45,355,730.00 | 22.22% |
| TTA | 127,700 | 737,085.00 | 6.44% |
| TTA-R | 185,800 | 1,068,680.00 | 9.36% |
| TTB | 22,389,300 | 38,247,826.00 | 8.01% |
| TTB-R | 257,900 | 441,009.00 | 0.09% |
| TTCL | 32,200 | 128,836.00 | 15.07% |
| TTW | 168,100 | 1,498,510.00 | 5.64% |
| TTW-R | 664,000 | 5,913,970.00 | 22.28% |
| TU | 3,585,100 | 49,421,240.00 | 18.18% |
| TU-R | 713,100 | 9,820,560.00 | 3.62% |
| TVO | 4,100 | 86,920.00 | 1.34% |
| TVO-R | 27,400 | 579,580.00 | 8.96% |
| UVAN | 14,400 | 120,240.00 | 5.91% |
| VGI | 3,158,000 | 6,783,750.00 | 13.64% |
| VGI-R | 1,486,000 | 3,184,308.00 | 6.42% |
| VIBHA | 166,200 | 337,802.00 | 3.78% |
| VIBHA-R | 648,400 | 1,326,182.00 | 14.75% |
| WARRIX | 31,100 | 276,790.00 | 3.87% |
| WHA | 2,305,100 | 12,355,485.00 | 6.99% |
| WHA-R | 735,400 | 3,935,785.00 | 2.23% |
| WHAUP | 37,400 | 141,076.00 | 4.72% |
| WICE | 141,000 | 1,004,030.00 | 29.55% |
| XO | 85,200 | 3,025,875.00 | 1.63% |
| XO-R | 7,700 | 271,575.00 | 0.15% |
| XPG | 2,536,900 | 3,027,247.00 | 2.96% |
| XPG-R | 308,900 | 367,382.00 | 0.36% |

● ไม่รวมรายการขายชอร์ตของสมาชิกที่เป็นผู้ร่วมค้ำหน่วยลงทุน หรือผู้ดูแลสภาพคล่องของหน่วยลงทุนของกองทุนรวมอีทีเอฟเพื่อบัญชีบริษัทประเภทเพื่อกำไรจากส่วนต่างของราคาหรือเพื่อดูสภาพคล่อง แล้วแต่กรณี

● รายการที่ชื่อย่อหลักทรัพย์ต่อด้วย "-R" หมายถึง ข้อมูลธุรกรรมขายชอร์ตในเอ็มวีดีอาร์

ที่มา : set.or.th



รายงานการเปลี่ยนแปลงการถือหลักทรัพย์และสัญญาซื้อขายล่วงหน้าของผู้บริหาร (แบบ 59) ประจำวันที่ 12 ตุลาคม 2566

| ชื่อบริษัท | วิธีการได้มา/จำหน่าย | ชื่อผู้บริหาร | ประเภทหลักทรัพย์ | วันที่ได้มา/จำหน่าย | จำนวน | ราคา |
|------------|----------------------|----------------------------|------------------|---------------------|-----------|-------|
| GFC | ขาย | นาย รุ่งเลิศ อึ้งคณินท์ | หุ้นสามัญ | 12/10/2566 | 5,000 | 10.90 |
| NV | ซื้อ | นาย ยุพิน จันทรวงศ์ยามาศ | หุ้นสามัญ | 12/10/2566 | 1,079,200 | 2.54 |
| NV | ซื้อ | นาย นวพล จันทรวงศ์ยามาศ | หุ้นสามัญ | 12/10/2566 | 1,079,200 | 2.54 |
| PHG | ซื้อ | นาย กฤษรัตน์ ตระกูลช่าง | หุ้นสามัญ | 12/10/2566 | 500,000 | 12.91 |
| SPALI | ซื้อ | นาง อัจฉรา ตังมดีธรรม | หุ้นสามัญ | 12/10/2566 | 300,000 | 19.83 |
| SPALI | ซื้อ | นาย ประทีป ตังมดีธรรม | หุ้นสามัญ | 12/10/2566 | 300,000 | 19.83 |
| THG | ซื้อ | นาย เอื้อชาติ กาญจนพิทักษ์ | หุ้นสามัญ | 12/10/2566 | 51,400 | 65.00 |

ที่มา: sec.or.th

รายงานการได้มา/จำหน่ายหลักทรัพย์ของกิจการ (แบบ 246-2) ประจำวันที่ 12 ตุลาคม 2566

| หลักทรัพย์ | ชื่อผู้ได้มา/จำหน่าย | วิธีการ | ประเภทหลักทรัพย์ 1 | % ก่อน | | | % หลัง | | | หมายเหตุ | |
|------------|---|---------|--------------------|---------------|---------|---------|------------------------|---------|---------|----------|------------------|
| | | | | ได้มา/จำหน่าย | % | % หลัง | ได้มา/จำหน่าย (กลุ่ม)2 | % | % หลัง | | |
| ARIN | นาย สุชาติ ชมกลีน | ได้มา | หุ้น | 13.3270 | 15.3312 | 28.6583 | 11/10/2566 | 18.3020 | 15.3312 | 33.6333 | ได้รับการผ่อนผัน |
| ARIN | บริษัท หลักทรัพย์จัดการกองทุนรวมมีวหลวง จำกัด | จำหน่าย | หุ้น | 15.3312 | 15.3312 | 0.0000 | 11/10/2566 | 15.3312 | 15.3312 | 0.0000 | |
| ARIN | นาย สุชาติ ชมกลีน | ได้มา | หุ้น | 0.0000 | 13.3270 | 13.3270 | 10/10/2566 | 4.9750 | 13.3270 | 18.3020 | |
| CV | นาย เศรษฐศิริ ศักดิ์สิทธิ์เสร์กุล | จำหน่าย | หุ้น | 25.0214 | 1.7912 | 23.2302 | 6/10/2566 | 25.7849 | 1.7912 | 23.9936 | |
| KAMART | ดิพธิ์ พันธุ์ วัน จำกัด | ได้มา | หุ้น | 0.0000 | 2.5000 | 2.5000 | 11/10/2566 | 0.0000 | 2.5000 | 2.5000 | |
| MALEE | นางสาว รุ่งฉัตร บุญรัตน์ | ได้มา | หุ้น | 14.9771 | 0.6540 | 15.6311 | 11/10/2566 | 14.9771 | 0.6540 | 15.6311 | |
| PRIME | PRIME ROAD TECH INTER LIMITED | จำหน่าย | หุ้น | 19.5482 | 2.8205 | 16.7276 | 6/10/2566 | 51.8603 | 2.8205 | 49.0397 | |

- หุ้น หมายถึง หุ้นสามัญหรือหุ้นบุริมสิทธิ หรือใบแสดงสิทธิในผลประโยชน์ที่เกิดจากหลักทรัพย์อ้างอิงไทย (DR) หลักทรัพย์แปลงสภาพ หมายถึง ใบสำคัญแสดงสิทธิที่จะซื้อหุ้นสามัญ หุ้นกู้แปลงสภาพ หรือหลักทรัพย์อื่นที่อาจแปลงสภาพได้
- กรณีที่มีการรายงานเป็นกลุ่ม ชื่อผู้ได้มา/จำหน่าย จะแสดงข้อมูลของบุคคลในกลุ่มที่มีการเปลี่ยนแปลง ส่วน %การได้มา/จำหน่าย และ %หลังการได้มา/จำหน่าย จะแสดงตัวเลขของทั้งกลุ่ม และบุคคลตามมาตรา 258 (นิยามตามบุคคลมาตรา 258)
- ข้อมูลเบื้องต้น หมายถึง ข้อมูลยังไม่ครบถ้วน และ/หรือ อยู่ระหว่างการสอบทานฉบับแก้ไข หมายถึง ผู้รายงานยื่นเอกสารชุดใหม่ เพื่อแก้ไขชุดเดิม chain principle หมายถึง การได้มาหุ้นโดยทางอ้อม และเป็นการได้มาในจำนวนที่ทำให้ผู้ได้มาต้องทำค่าเสนอซื้อหลักทรัพย์ทั้งหมดของกิจการ

ที่มา: sec.or.th

TURNOVER LIST



16 ตุลาคม 2566

TURNOVER LIST & TRADING ALERT หลักทรัพย์ที่เข้าข่ายมาตรการจำกัดการซื้อขาย

-

หมายเหตุ

เมื่อหุ้นสามัญเข้ามาตรการให้หลักทรัพย์อื่นของบง. และหลักทรัพย์ที่มีการอ้างอิงหลักทรัพย์ของบง. เข้ามาตรการจำกัดการซื้อขายด้วย (ยกเว้น DW) โดย

- 1. Cash Balance:** สมาชิกต้องดำเนินการให้ลูกค้าซื้อหลักทรัพย์ด้วยบัญชี **Cash Balance** เท่านั้น โดยลูกค้าต้องวางเงินสดไว้ล่วงหน้ากับสมาชิกเต็มจำนวนก่อนซื้อหลักทรัพย์
- 2. ห้ามคำนวณวงเงินซื้อขาย:** ห้ามสมาชิกใช้หลักทรัพย์เป็นหลักประกันในการคำนวณเป็นวงเงินซื้อขายหลักทรัพย์ (ในทุกประเภทบัญชี)
- 3. ห้าม Net Settlement:** ห้ามสมาชิกหักกลบราคาค่าซื้อกับราคาค่าขายหลักทรัพย์เดียวกันในวันเดียวกัน (ซื้อและขายหลักทรัพย์เดียวกันในวันเดียวกัน ค่าขายคืนเป็นวงเงินในวันทำการถัดไป)

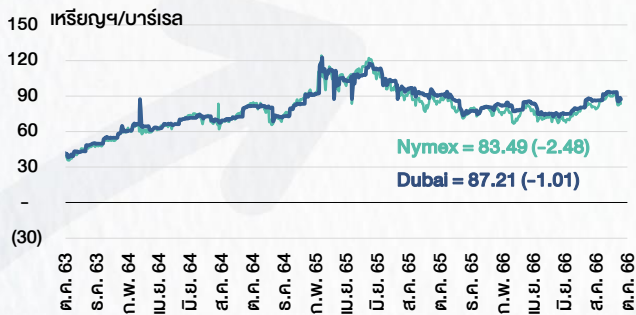
ทั้งนี้ มาตรการจำกัดการซื้อขาย มีปัจจัยที่ใช้ในการพิจารณา คือ อัตราหมุนเวียนการซื้อขาย (**Turnover ratio**) มูลค่าการซื้อขาย และราคาซื้อขาย ที่ไม่สอดคล้องกับปัจจัยพื้นฐาน เช่น **P/E Ratio** เป็นต้น

ที่มา: set.or.th

CYCLICAL WATCH

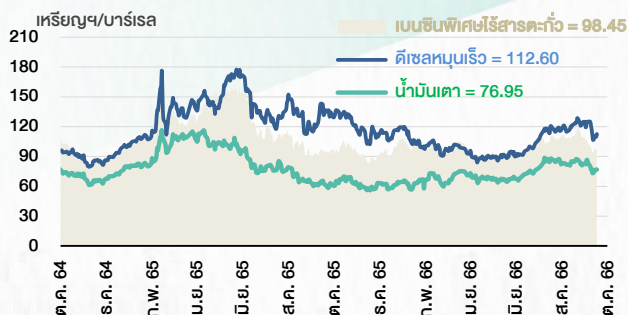
🕒 16 ตุลาคม 2566

ราคาน้ำมันดิบ



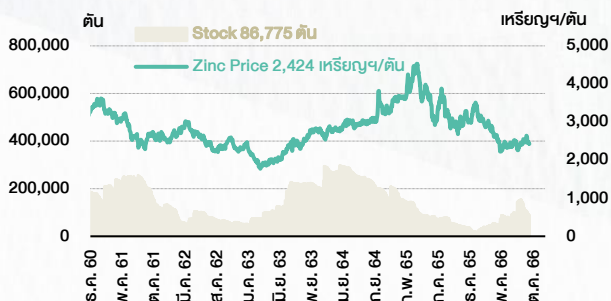
ที่มา : TQ professional

ราคาขายปลีกน้ำมันสำเร็จรูปตลาดสิงคโปร์



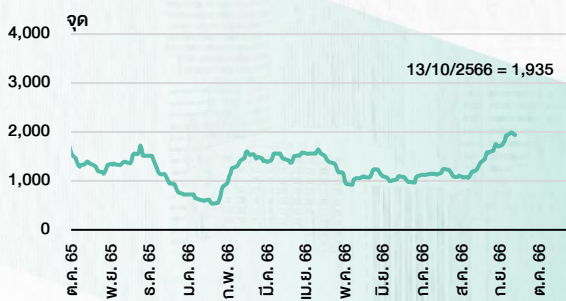
ที่มา : TOP

ราคาสังกะสี



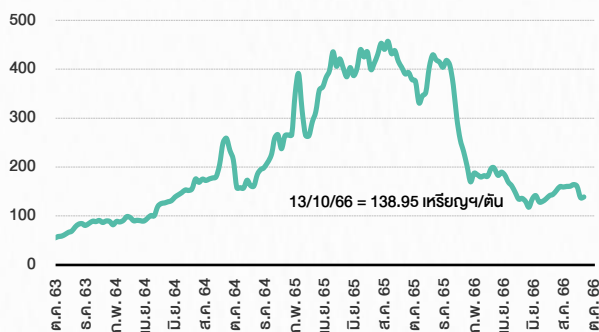
ที่มา : lme.co.uk

ดัชนีค่าระวาง BDI



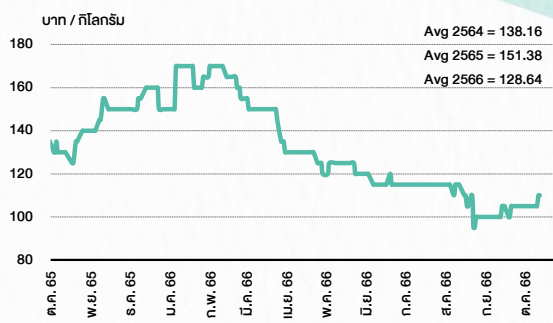
ที่มา : TQ professional

ราคาก๊าซหุงต้ม



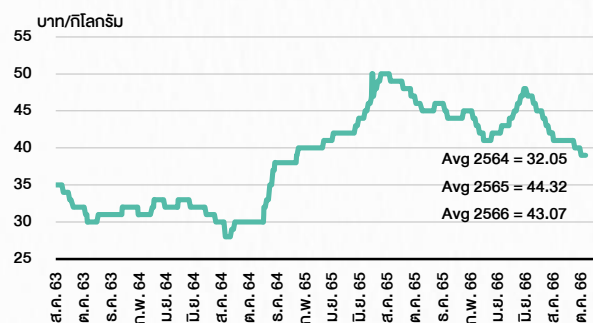
ที่มา : BANPU

ราคาถั่วขาว 61-70 ตัว/กก.



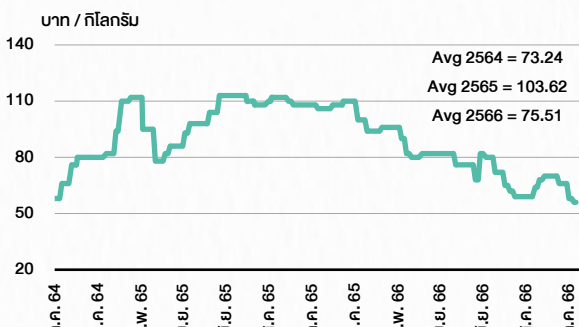
ที่มา : สำนักงานเศรษฐกิจการเกษตร

ราคาไก่เป็น



ที่มา : สำนักงานเศรษฐกิจการเกษตร

ราคาหมู



ที่มา : สำนักงานเศรษฐกิจการเกษตร

STOCK CALENDAR

🕒 16 ตุลาคม 2566

| October 2023 | | | | |
|---|---|---|---|--|
| Monday | Tuesday | Wednesday | Thursday | Friday |
| 16 XD SAV @B0.75 New shares trading JSP 65,100 shrs (w) TRU 264,480 shrs (w) Conversion MBK-W1 1.1396:1w @B2.6326 MBK-W2 1.1032:1w @B2.7192 MBK-W3 1.10697:1w @B2.8045 MBK-W4 1.0387:1w @B2.8881 PRG-W1 1.0664:1w @B4.6886 PRG-W2 1.037:1w @B4.8218 PRG-W3 1.0092:1w @B4.9543 | 17 Last trading day BWG-W5 XR JCK 1:1n @B0.30 | 18 XE BWG-W5 1:1w @B1.00 (final, "SP") | 19 Last trading day MBK-W1 THL (before delist) XD AEONTS @B2.55 XR POLAR 2:1n @B0.01 | 20 Delist THL XE MBK-W1 1.1396:1w @B2.6326 (final, "SP") XR CV 1:2n @B1.00 XW CV 2n : 1 CV-W1 @free Conversion BCPG-W2 1:1w @B8.00 (final) |
| 23 Last trading day PLANET-W1 Conversion ASW-W2 1:1w @B12.00 INSET-W1 1:1w @B2.00 (final) | 24 Delist INSET-W1 XE PLANET-W1 1:1w @B2.00 (final, "SP") Conversion SAAM-W2 1:1w @B11.00 | 25 | 26 Conversion WAVE-W2 4.49:1w @B0.156 (final) | 27 |
| 30 XR ALPHAX 1:1n @B0.25 XW B 3 existing: 1B-W8 | 31 Last trading day INET-W2 Conversion CSC-P 1:1 META-W5 1:1w @B1.00 (final) SENX-W1 1:1w @B1.50 W-W5 0.0667:1w @B2.10 | Public Holiday (Chulalongkorn Day) | Public Holiday (Chulalongkorn Day) | Public Holiday (Chulalongkorn Day) |

| November 2023 | | | | |
|--|---|---|---|-----------|
| Monday | Tuesday | Wednesday | Thursday | Friday |
| | | 1 Delist META-W5 XE INET-W2 1:1w @B4.50 (final, "SP") | 2 XD MC @B0.36 | 3 |
| 6 Last trading day DOD-W2 ICN-W1 | 7 XE DOD-W2 1.0069:1w @B17.8774 (final, "SP") ICN-W1 1:1w @B1.00 (final, "SP") XW TVDH 3existing :1TVDH-W4 @B0.10 | 8 XW CHAYO 10 existing: 1CHAYO-W3 | 9 Conversion BWG-W5 1:1w @B1.00 (final) | 10 |
| 13 | 14 XD MSFT80X @B0.01351 Conversion MBK-W1 1.1396:1w @B2.6326 (final) | 15 Delist MBK-W1 | 16 Conversion PLANET-W1 1:1w @B2.00 (final) | 17 |
| 20 | 21 | 22 | 23 XR TRC 4:1n @B0.20 Conversion INET-W2 1:1w @B4.50 (final) | 24 |
| 27 | 28 | 29 XR APEX 1:2n @B0.05 Conversion DOD-W2 1.0069:1w @B17.8774 (final) ICN-W1 1:1w @B1.00 (final) | 30 | 31 |

| December 2023 | | | | |
|---------------|--|-----------|--|----------|
| Monday | Tuesday | Wednesday | Thursday | Friday |
| | | | Delist DOD-W2 ICN-W1 XD TNH @B0.60 | 1 |
| 4 | 5 Public Holiday (H.M. King Bhumibol Adulyadej) The Great's Birthday / National Day / Farther's Day | 6 | 7 | 8 |

ที่มา: set.or.th

ANTI-CORRUPTION PROGRESS INDICATOR

คำอธิบายผลการประเมินแต่ละระดับ

ระดับที่ 1 มีนโยบาย (Committed)

มีคำมั่นหรือมติคณะกรรมการในเรื่องการดำเนินธุรกิจที่จะไม่มีส่วนเกี่ยวข้องกับการทุจริตและการดูแลให้บริษัทปฏิบัติตามกฎหมายที่เกี่ยวข้อง

ระดับที่ 2 ประกาศเจตนารมณ์ (Declared)

มีการประกาศเจตนารมณ์เข้าเป็นแนวร่วมปฏิบัติของภาคเอกชนไทยในการต่อต้านการทุจริต (CAC) หรือโครงการต่อต้านทุจริตที่กำหนดให้องค์กรต้องมีกระบวนการในตนเองเดียวกัน

ระดับที่ 3 มีมาตรการป้องกัน (Established)

มีมาตรการป้องกัน การประเมินความเสี่ยง การสื่อสารและฝึกอบรมแก่พนักงาน รวมทั้งการดูแลให้มีการดำเนินการและการทบทวนความเหมาะสมของมาตรการอย่างสม่ำเสมอ

ระดับที่ 4 ได้รับการรับรอง (Certified)

มีการสอบทานจากคณะกรรมการตรวจสอบหรือผู้สอบบัญชีที่สำนักงาน ก.ส.ศ. ให้ความเห็นชอบ และได้รับการรับรองหรือผ่านการตรวจสอบเพื่อให้ความเชื่อมั่นอย่างเป็นทางการจากหน่วยงานภายนอก (เช่น CAC)

ระดับที่ 5 ขยายผลสู่ผู้ที่เกี่ยวข้อง (Extended)


มีการขยายผลการดำเนินนโยบายต่อต้านการทุจริตสู่ผู้ที่เกี่ยวข้องในห่วงโซ่อุปทาน และการเปิดเผยข้อมูลเกี่ยวกับกรณีทุจริตที่เกิดขึ้น


เปิดเผยบ้างแต่ไม่เน้นนโยบายที่ชัดเจน


ไม่เปิดเผยหรือไม่เน้นนโยบาย

CG SCORE: การจัดอันดับบรรษัทภิบาล

คำอธิบายผลการประเมินแต่ละระดับ

ระดับคะแนน 5 (90-100) : ดีเลิศ 

ระดับคะแนน 4 (80-89) : ดีมาก 

ระดับคะแนน 3 (70-79) : ดี 

NR. : ไม่ปรากฏชื่อในรายงาน CGR

"Disclaimer: การเปิดเผย (ก) ผลสำรวจในเรื่องการกำกับดูแลกิจการ (Corporate Governance Report) ที่จัดทำโดยสมาคมส่งเสริมสถาบันกรรมการบริษัทไทย (IOD) และ (ข) ผลการประเมินดัชนีชี้วัดความคืบหน้าการป้องกันการมีส่วนเกี่ยวข้องกับการทุจริตคอร์รัปชัน (Anti-Corruption Progress Indicators) ที่จัดทำโดยสถาบันที่เกี่ยวข้อง ซึ่งมีการเปิดเผยโดยสำนักงานคณะกรรมการกำกับหลักทรัพย์และตลาดหลักทรัพย์นี้ เป็นการสำรวจและประเมินโดยสมาคมหรือสถาบันที่เกี่ยวข้องจากข้อมูลที่ได้รับจากบริษัทจดทะเบียนตามที่บริษัทจดทะเบียนได้ระบุใน (ก) แบบแสดงข้อมูลตามหลักเกณฑ์ Corporate Governance Report of Thai Listed Companies (CGR) ประจำปี และ (ข) แบบแสดงข้อมูลเพื่อการประเมิน Anti-Corruption ซึ่งได้อ้างอิงข้อมูลมาจากแบบแสดงรายการข้อมูลประจำปี (แบบ 56-1) รายงานประจำปี (แบบ 56-2) หรือในเอกสารและหรือรายงานอื่นที่เกี่ยวข้องของบริษัทจดทะเบียนนั้น แล้วแต่กรณี โดยเป็นการสำรวจและประเมินจากข้อมูลของบริษัทจดทะเบียนที่มีการเปิดเผยต่อสาธารณะ และเป็นข้อมูลที่ผู้ลงทุนทั่วไปสามารถเข้าถึงได้ และเป็นการดำเนินการตามนโยบายของสำนักงานคณะกรรมการกำกับหลักทรัพย์และตลาดหลักทรัพย์

ทั้งนี้ ผลการสำรวจหรือผลการประเมินดังกล่าวเป็นการนำเสนอในมุมมองของ IOD หรือสถาบันที่เกี่ยวข้องซึ่งเป็นบุคคลภายนอก โดยมีได้เป็นการประเมินการปฏิบัติตามของบริษัทย่อยในตลาดหลักทรัพย์แห่งประเทศไทย และมีได้ใช้ข้อมูลภายในเพื่อการประเมินแต่อย่างใด

เนื่องจากผลสำรวจหรือผลการประเมินดังกล่าวเป็นเพียงผลสำรวจหรือผลการประเมิน ณ วันที่ปรากฏในผลสำรวจหรือผลการประเมินเท่านั้น ดังนั้น ผลสำรวจหรือผลการประเมินจึงอาจเปลี่ยนแปลงได้ภายหลังวันดังกล่าว หรือเมื่อข้อมูลที่เกี่ยวข้องมีการเปลี่ยนแปลง ทั้งนี้ บริษัทหลักทรัพย์ [ฯ] มิได้ยืนยัน ตรวจสอบ หรือรับรองความถูกต้องครบถ้วนของผลสำรวจหรือผลการประเมินดังกล่าวแต่อย่างใด"

CG SCORE: การจัดอันดับบริษัทมหาชน



| | | | | | | | | | | | | | | | |
|--------|-------|--------|--------|--------|--------|-------|-------|--------|-------|--------|--------|--------|-------|------|------|
| AAV | AUCT | BRR | CPF | EPG | HANA | KCE | MC | NWR | PPS | RS | SEAOIL | SST | THANI | TQM | U |
| ADVANC | AWC | BTS | CPI | ETC | HARN | KKP | MCOT | NYT | PR9 | S | SE-ED | STA | THCOM | TRC | UAC |
| AF | AYUD | BTW | CPN | FPI | HMPRO | KSL | METCO | OISHI | PREB | S & J | SELIC | STEC | THG | TRU | UBIS |
| AH | BAFS | BWG | CRC | FPT | ICC | KTB | MFEC | OR | PRG | SAAM | SENA | STI | THIP | TRUE | UV |
| AIRA | BANPU | CENTEL | CFRESH | DDD | FSMART | ICHI | KTC | MINT | ORI | SABINA | SHR | SUN | THRE | TSC | VGI |
| AKP | BAY | CFRESH | DDD | GBX | III | LALIN | MANO | OSP | PROUD | SAMART | SIRI | SUSCO | THREL | TSR | VIH |
| AKR | BBL | CHEWA | DELTA | GC | ILINK | LANNA | MOONG | OTO | PSH | SAMTEL | SIS | SUTHA | TIP | TSTE | WAC |
| ALT | BCP | CHO | DEMCO | GCAP | ILM | LH | MSC | PAP | PSL | SAT | SITHAI | SVI | TIPCO | TSTH | WAV |
| AMA | BCPG | CIMBT | DRT | GFPT | INTUCH | LHFG | MTC | PCSGH | PTG | SC | SMK | SYMC | TISCO | TTA | WHA |
| AMATA | BDM5 | CK | DTAC | GGC | IP | LIT | MVP | PDG | PTT | SCB | SMPC | SYNTEC | TK | TTB | WHA |
| AMATAV | BEM | CKP | DUSIT | GLAND | IRPC | LPN | NCL | PDJ | PTTEP | SCC | SNC | TACC | TKT | TTCL | WICI |
| ANAN | BGC | CM | EA | GLOBAL | ITEL | MACO | NEP | PG | PTTGC | SCCC | SONIC | TASCO | TMT | TTW | WINI |
| AOT | BGRIM | CNT | EASTW | GPI | IVL | MAJOR | NER | PHOL | PYLON | SCG | SPALI | TCAP | TNDT | TU | ZEN |
| AP | BIZ | COM7 | ECF | GPSC | SENAJ | MAKRO | NKI | PLANB | Q-CON | SCGP | SPI | TEAMG | TNITY | TVD | |
| ARIP | BKI | COMAN | ECL | GRAMMY | JWD | MALEE | NOBLE | PLANET | QH | SCM | SPRC | TFMAMA | TOA | TVI | |
| ARROW | BOL | COTTO | EE | GULF | K | MBK | NSI | PLAT | QTC | SDC | SPVI | TGH | TOP | TVO | |
| ASP | BPP | CPALL | EGCO | GUNKUL | KBANK | MST | NVD | PORT | RATCH | SEAFCO | SSSC | THANA | TPBI | TWPC | |



| | | | | | | | | | | | | | | | |
|--------|--------|--------|--------|-------|--------|--------|--------|--------|-------|--------|--------|--------|-------|--------|-------|
| 2S | APCS | BEYOND | CMC | ESSO | HYDRO | JMT | LOXLEY | NCAP | PPP | SA | SKE | STANLY | TITLE | TSE | WP |
| 7UP | APURE | BFIT | COLOR | ESTAR | ICN | KBS | LRH | NCH | PPPM | SAK | SKN | STGT | TKN | TVT | XO |
| ABICO | AQUA | BJC | CPL | ETE | IFS | KCAR | LST | NETBAY | PRIME | SALEE | SKR | STOWER | TKS | TWP | XPG |
| ABM | ASAP | BJCHI | CPW | FE | IMH | KEX | M | NEX | PRIN | SAMCO | SKY | STPI | TM | UEC | YUAS. |
| ACE | ASEFA | BLA | CRD | FN | IND | KGI | MATCH | NINE | PRINC | SANKO | SLP | SUC | TMC | UMI | |
| ACG | ASIA | BR | CSC | FNS | INET | KIAT | MBAX | NRF | PSTC | SAPPE | SMIT | SWC | TMD | UOBKH | |
| ADB | ASIAN | BROOK | CSP | FORTH | INSET | KISS | MEGA | NTV | PT | SAWAD | SMT | SYNEX | TMI | UP | |
| AEONTS | ASIMAR | CBG | CWT | FSS | INSURE | KOOL | META | OCC | QLT | SCI | SNP | T | TMILL | UPF | |
| AGE | ASK | CEN | DCC | FTE | IRC | KTIS | MFC | OGC | RBF | SCN | SO | TAE | TNL | UPOIC | |
| AHC | ASN | CGH | DCON | FVC | IRCP | KUMWEL | MGT | PATO | RCL | SCP | SORKON | TAKUNI | TNP | UTP | |
| AIT | ATP30 | CHARAN | DHOUSE | GEL | IT | KUN | MICRO | PB | RICHY | SE | SPA | PTECH | TOG | VCOM | |
| ALL | B | CHAYO | DOD | GENCO | ITD | KWC | MILL | PICO | RML | SFLEX | SPC | TCC | TPA | VL | |
| ALLA | BA | CHG | DOHOME | GUS | J | KWM | MITSIB | PIMO | ROJNA | SFP | SPCG | TCMC | TPAC | VNT | |
| ALUCON | BAM | CHOTI | DV8 | GYT | JAS | L&E | MK | PJW | RPC | SFT | SR | TEAM | TPCS | VPO | |
| AMANAH | BC | CHOW | EASON | HEMP | JCK | LDC | MODERN | PL | RT | SGF | SRICHA | TFG | TPS | VRANDA | |
| AMARIN | BCH | CI | EFORL | HPT | JCKH | LEO | MTI | PM | RWI | SIAM | SSC | TFI | TRFN | WGE | |
| APCO | BEC | CIG | ERW | HTC | JMART | LHK | NBC | PMTA | S11 | SINGER | SSF | TIGER | TRT | WIK | |



| | | | | | | | | | | | | | | | |
|------|--------|------|-------|--------|--------|--------|------|--------|--------|-------|-------|-------|-------|-------|--|
| A | AU | BSBM | CMO | F&D | IHL | KCM | MCS | NOVA | PRAKIT | SABUY | SPACK | TCCC | TPOLY | VIBHA | |
| AI | B52 | BSM | CMR | FMT | IIG | KK | MDX | NPK | PRAPAT | SF | SPG | THMUI | TOR | W | |
| AIE | BEAUTY | BTNC | CPT | GIFT | INGRS | KKC | MJD | NUSA | PRECHA | SGP | SO | TNH | TTI | WIN | |
| AJ | BGT | BYD | CRANE | GLOCON | INOX | KWI | MORE | ALPHAX | PTL | SCT | SSP | TNR | TYCN | WORK | |
| AMC | BH | CAZ | CSR | GREEN | JAK | KYE | MUD | PAF | RCI | SIMAT | STARK | TOPP | UKEM | WPH | |
| APP | BIG | CCP | D | GSC | JR | LEE | NC | PF | RJH | SIB | STC | TPCH | UMS | YGG | |
| AQ | BLAND | CGD | EKH | GTB | JTS | LPH | NDR | PK | RP | SK | SUPER | TPPL | UNIQ | ZIGA | |
| ARIN | BM | CITY | EMC | TECH | JUBILE | MATI | NFC | PLE | RPH | SMART | SVOA | TPIPP | UFA | | |
| AS | BROCK | CMAN | EP | HUMAN | KASET | M-CHAI | NNCL | PPM | RSP | SOLAR | TC | TPAS | UREKA | | |

Anti-corruption Progress Indicator ปี 2 กลุ่ม

ได้รับการรับรอง

| | | | | | | | | | | | | | | | |
|--------|--------|--------|--------|--------|--------|-------|--------|--------|-------|--------|--------|--------|-------|--------|------|
| 2S | B | BWG | DELTA | FSS | IFEC | KTB | MFEC | OGC | PREB | SAAM | SMK | SYNTEC | TKT | TTCL | WICE |
| ADVANC | BAFS | CEN | DEMCO | FTE | IFS | KTC | MINT | ORI | PRG | SABINA | SMPC | TAE | TMK | TU | WIK |
| AF | BAM | CENTEL | DIMET | GBX | ILINK | KWC | MONO | PAP | PRINC | SAPPE | SNC | TAKUNI | TMILL | TVD | XO |
| AI | BANPU | CFRESH | DRT | GC | INET | KWI | MOONG | PATO | PRM | SAT | SNP | TASCO | TMT | TVI | ZEN |
| AIE | BAY | CGH | DTAC | GCAP | INSURE | L&E | MSC | PB | PROS | SC | SORKON | PTECH | TNITY | TVO | |
| AIRA | BBL | CHEWA | DUSIT | GEL | INTUCH | LANNA | MST | PCSGH | PSH | SCB | SPACK | TCAP | TNL | TWPC | |
| AKP | BCH | CHOTI | EA | GFPT | IRC | LH | MTC | PDG | PSL | SCC | SPALI | TCMC | TNP | U | |
| AMA | BCP | CHOW | EASTW | GGC | IRPC | LHFG | MTI | PDJ | PSTC | SCCC | SPC | TFG | TNR | UBE | |
| AMANAH | BCPG | CIG | ECL | GUS | ITEL | LHK | NBC | PE | PT | SCG | SPI | TFI | TOG | UBIS | |
| AMATA | BEYOND | CIMBT | EGCO | GPI | IVL | LPN | NEP | PG | PTG | SCN | SPRC | TFMAMA | TOP | UEC | |
| AMATAV | BGC | CM | EP | GPSC | JKN | LRH | NINE | PHOL | PTT | SEAOIL | SRICHA | TGH | TOPP | UKEM | |
| AP | BGRIM | CMC | EPG | GSTEEL | K | M | NKI | PK | PTTEP | SE-ED | SSF | THANI | TPA | UOBKH | |
| APCS | BJCHI | COM7 | ERW | GUNKUL | KASET | MAKRO | NATION | PL | PTTGC | SELIC | SSP | THCOM | TPP | UPF | |
| AQUA | BKI | COTTO | ESTAR | HANA | KBANK | MALEE | NNCL | PLANB | Q-CON | SENA | SSSC | THIP | TRU | UV | |
| ARROW | BLA | CPALL | ETE | HARN | KBS | MBAX | NOBLE | PLANET | QH | SGP | SST | THRE | TRUE | VGI | |
| ASIAN | BPP | CPF | FE | HEMP | KCAR | MBK | NOK | PLAT | QLT | SINGER | STA | THREL | TSC | VIH | |
| ASK | BROOK | CPI | FNS | HMPRO | KCE | MC | NSI | PM | QTC | SIRI | STOWER | TIDLOR | TSTE | VNT | |
| ASP | BRR | CPN | FPI | HTC | KGI | MCOT | NWR | PPP | RATCH | SITHAI | SUSCO | TIPCO | TSTH | WACOAL | |
| AWC | BSBM | CSC | FPT | ICC | KKP | META | OCC | PPPM | RML | SKR | SVI | TISCO | TTA | WHA | |
| AYUD | BTS | DCC | FSMART | ICHI | KSL | MFC | ALPHAX | PPS | S & J | SMIT | SYMC | TKS | TTB | WHAUP | |

ประกาศเจตนาสมัคร

| | | | | | | | | | | | | | | | |
|-------|------|-----|--------|------|------|-------|--------|------|------|------|-------|-------|-------|--|--|
| 7UP | APCO | CHG | CRC | ECF | GULF | JMART | KUMWEL | MILL | NUSA | SAK | SSS | TQM | WIN | | |
| ABICO | AS | CPL | DDD | EKH | III | JMT | LDC | NCL | PIMO | SCGP | STECH | TSI | YUASA | | |
| AJ | BEC | CPR | DHOUSE | ETC | INOX | JR | MAJOR | NOVA | PR9 | SCM | STGT | VCOM | ZIGA | | |
| ALT | BKD | CPW | DOHOME | EVER | J | KEX | MATCH | NRF | RS | SIS | SUPER | VIBHA | | | |