

MARKET TALK

กลยุทธ์การลงทุน



Bond Yield ขึ้น แต่ Inverted Yield Curve แคว

กระแส Bond Yield สหรัฐ ปรับสูงขึ้นกลับมาอีกครั้ง แต่ในรอบนี้ให้ภาพที่แตกต่าง กล่าวคือ การปรับขึ้นของ Bond ระยะยาวแรงกว่า ระยะสั้น ส่งผลทำให้ Inverted Yield Curve (10 ปี - 2 ปี) ตีลบน้อยลง เหลือเพียง -0.28% ซึ่งองค์ประกอบลักษณะแบบนี้เราพบว่าจะไม่เปิดโอกาสให้ดอกเบี้ยนโยบายกลับมาปรับขึ้นอีก

เนื่องจากทุกครั้งที่ผ่านมาที่ Inverted Yield Curve เกิดขึ้นแล้วพลิกกลับมาตีลบน้อยลง และเป็นบวกในที่สุด มักจะมีความกังวลเรื่อง Recession เข้ามาแทน การปรับขึ้นดอกเบี้ย ซึ่งภาวะดังกล่าวไม่กระทบต่อตลาดหุ้นไทย เนื่องจากเศรษฐกิจไทยอยู่ในช่วงฟื้นตัวและไม่มีความเสี่ยงต่อ Recession ส่วนปัจจัยความเสี่ยงเชิงภูมิรัฐศาสตร์ถือเป็นเรื่องที่ต้องติดตามทั้ง อิสราเอล-ฮามาส และ รัสเซีย-ยูเครน ซึ่งดูร้อนแรงขึ้น และเป็นแรงขับเคลื่อนให้ราคาน้ำมันปรับสูงขึ้น

ประเมินว่า SET Index ยังอยู่ในภาวะที่ผันผวน แต่ด้วย Valuation ที่ค่อนข้างถูก ทำให้ Downside จำกัด แนะนำให้ กลยุทธ์ Buy & Hold วันนี้คาด SET Index อยู่ในกรอบ 1430 - 1445 จุด Top Pick เลือก BH, CPN และ TOP

🕒 19 ตุลาคม 2566

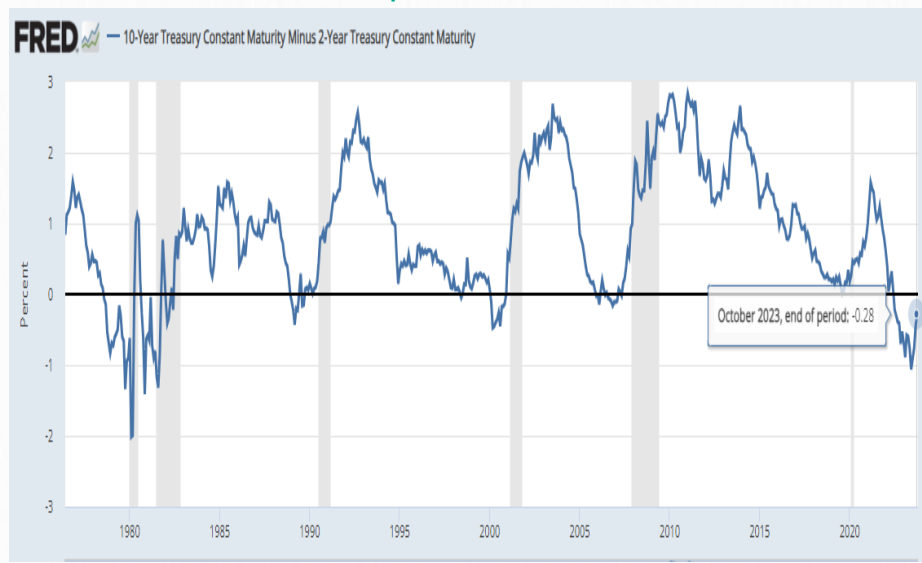
SUPPORT & RESISTANCE

แนวรับ	1,430/1,425 จุด
แนวต้าน	1,445-1,450 จุด

TOP PICKS

BH	FV@B 304.16
CPN	FV@B 79.00
TOP	FV@B 60.00

Bond Yield สหรัฐฯ 10 ปีพุ่ง ส่งผล Inverted Yield curve แควลง



RESEARCH DIVISION

บริษัทหลักทรัพย์ เอเชีย พลัส
 เกิดศักดิ์ ทวีธีระธรรม
 นักวิเคราะห์ปัจจัยพื้นฐานด้านตลาดทุน และทางเทคนิค
 เลขทะเบียนนักวิเคราะห์: 004132

กราดร เตียรณปราโมทย์
 นักวิเคราะห์ปัจจัยพื้นฐานด้านหลักทรัพย์
 เลขทะเบียนนักวิเคราะห์: 075365

ภวิต ภัทรภาพค์
 นักวิเคราะห์ปัจจัยพื้นฐานด้านหลักทรัพย์
 เลขทะเบียนนักวิเคราะห์: 117985

สรลักษณ์ พันธวงศ์
 ผู้ช่วยนักวิเคราะห์

ข้อมูลในเอกสารฉบับนี้ รวบรวมมาจากแหล่งข้อมูลที่เชื่อถือได้ อย่างไรก็ดี บริษัทหลักทรัพย์ เอเชีย พลัส จำกัด ไม่สามารถที่จะยืนยันหรือรับรองความถูกต้องของข้อมูลเหล่านี้ได้ ไม่ว่าประการใดๆ บทวิเคราะห์ในเอกสารนี้ จัดทำขึ้นโดยอ้างอิงหลักเกณฑ์ทางวิชาการเกี่ยวกับหลักการวิเคราะห์ และมีได้เป็นการชี้แนะ หรือเสนอแนะให้ซื้อหรือขายหลักทรัพย์ใดๆ การตัดสินใจซื้อหรือขายหลักทรัพย์ใดๆ ของผู้อ่าน ไม่ว่าจะเกิดจากการอ่านบทความในเอกสารนี้หรือไม่ก็ตาม ล้วนเป็นผลจากการใช้วิจารณญาณของผู้อ่าน โดยไม่มีส่วนเกี่ยวข้องกับหรือผู้ประพันธ์ใดๆ กับ บริษัทหลักทรัพย์ เอเชีย พลัส จำกัด ไม่พ่วงกรณี



MARKET TALK

กลยุทธ์การลงทุน

สงครามตึงตัว - Bond Yield พุ่งสูง สะเทือนสินทรัพย์เสี่ยง

วานนี้ตลาดหุ้นโลกร่วงลงเฉลี่ยมากกว่า 1% ด้วยแรงกดดันจาก 2 ปัจจัยหลักได้แก่

1. ความเสี่ยงเชิงภูมิรัฐศาสตร์กลับมาเป็นที่น่าสนใจมากขึ้น ทั้งกรณีของ สงครามรัสเซีย-ยูเครน หลังวานนี้ยูเครนใช้ขีปนาวุธพิสัยไกล (ATACMS ที่ ได้รับจากสหรัฐฯ) ยิงกลุ่มฐานทัพรัสเซีย ซึ่งการโจมตีระยะไกลเช่นนี้นับเป็น ครั้งแรกในรอบ 20 เดือนตั้งแต่มีการสู้รบ นอกจากนี้ยังรวมถึงสงคราม อิสรเอล-ฮามาสที่นับวันยิ่งทวีความรุนแรง หลังเกิดการโจมตีโรงพยาบาล ในฉนวนกาซา จนทำให้มีผู้เสียชีวิตเป็นจำนวนมาก ส่งผลให้การป้องกันไม่ให้ สงครามลุกลามไปในระดับภูมิภาคผ่านการหารือระหว่างสหรัฐฯ และ พันธมิตรหลักในตะวันออกกลาง (จอร์แดน, อียิปต์, ปาเลสไตน์) จำเป็นต้อง ถูกเลื่อนออกไปก่อน ขณะที่ในฝั่งอิหร่านได้ออกมาตอบโต้ความรุนแรงนี้ โดยการเตรียมคว่ำบาตรหยุดขายน้ำมันให้กับอิสรเอล กระแสดังกล่าวหนุนให้ ราคาน้ำมันดิบ Brent วังทะลุ 90 เหรียญฯ/บาเรล

ผลตอบแทนของสินทรัพย์ต่างๆ

	Last	%Chg	%MTD	%YTD
America				
NASDAQ	13,314.30	1.62%	0.72%	7.21%
S&P	4,314.60	1.34%	0.62%	2.37%
Russel	1,728.81	2.11%	3.15%	1.84%
DJIA	33,665.08	0.98%	0.47%	1.56%
Europe				
FTSE 100	7,588.00	1.14%	0.26%	1.83%
DAX	15,094.91	1.03%	1.90%	8.41%
Euro Stoxx 50	4,105.86	1.12%	1.65%	8.23%
CAC 40	6,965.99	0.91%	2.37%	7.60%
ASIA				
Philippines	6,268.27	0.20%	0.84%	4.54%
Indonesia	6,927.91	0.17%	0.17%	1.13%
Australia	7,077.61	0.30%	0.41%	0.55%
Japan	32,042.25	0.01%	0.58%	2.79%
Malaysia	1,446.54	0.17%	1.57%	3.27%
Korea	2,462.60	0.10%	0.10%	0.11%
China	3,058.71	0.80%	1.66%	0.99%
Hong Kong	17,732.52	0.23%	0.43%	0.36%
Thailand	1,437.85	0.31%	2.28%	3.83%

	Last	%Chg	%MTD	%YTD
Dollar Index	106.57	0.30%	0.37%	1.84%
EURO/USD	1.05	0.03%	-0.32%	0.55%
USD/THB	36.28	0.31%	0.36%	0.62%
Gold Spot	1,950.91	0.17%	0.53%	0.96%

*คำนวณ หมายถึงค่าเงินอ่อนค่า

	Last	%Chg	%MTD	%YTD
BOND (US)				
2 Year	5.22	0.25%	3.55%	18.00%
5 Year	4.93	1.34%	7.05%	23.22%
10 Year	4.91	1.67%	7.52%	26.84%
BOND (TH)				
1 Year TH	2.45	-0.04%	-0.68%	78.88%
10 Year TH	3.28	-0.61%	3.18%	24.19%

ที่มา: Bloomberg, สายงานวิจัย บล. เอเซีย พลัส

ราคาน้ำมันดิบ Brent ล่าสุดทะลุ 90 เหรียญฯ

	Last	%Chg	%MTD	%YTD
BADI	2058	4.36%	20.99%	35.84%
Newcastle Coal	150.35	0.07%	-7.48%	-46.14%
Cotton	84.24	1.21%	-3.02%	1.04%
Natural Gas	3.082	0.85%	5.22%	-31.27%
กากถั่วเหลือง	413.8	3.50%	8.55%	0.53%
ยางแท่ง	148.8	-0.53%	9.17%	14.29%
Sugar	27.48	-0.04%	3.78%	53.43%
ยางแผ่น	171.7	0.53%	10.49%	12.96%
WTI	88.24	-0.09%	-2.81%	9.94%
ถั่วเหลือง	1311	1.10%	2.82%	-7.46%
Brent	91.5	1.78%	-4.00%	6.51%

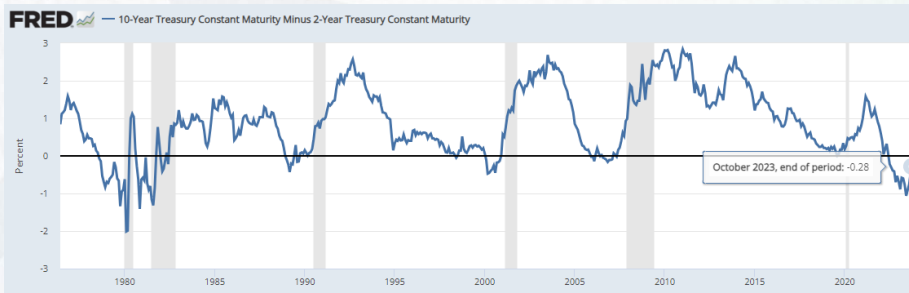
ที่มา: Bloomberg, สายงานวิจัย บล. เอเซีย พลัส

2. Bond Yield สหรัฐฯ ดิดตัวขึ้นแรงต่อเนื่อง โดย Bond Yield 10 ปี พุ่งเหนือ 4.9% อาจสร้างความกังวลว่า Fed จะขึ้นดอกเบี้ยในการประชุมครั้งสุดท้าย ของปีนี้ (วันที่ 13 ธ.ค.) แต่หากพิจารณาจาก Bond Yield 2 ปี ที่ขยับขึ้นเพียง เล็กน้อยเป็น 5.2% ส่งผลให้ Inverted Yield Curve แคลงเรื่อยๆ และเข้าใกล้ แคนบวมมากขึ้น ภาวะดังกล่าว น่าจะสร้างความกังวลเรื่อง Recession มี น้ำหนักมากกว่า และเป็นตัวลดโอกาสที่ Fed จะปรับขึ้นดอกเบี้ยนโยบาย ในช่วงเวลาจากนี้ไป หากปัญหาเรื่อง Inflation ไม่กลับมารบกวนเศรษฐกิจ มากเกินไป

MARKET TALK

กลยุทธ์การลงทุน

Bond Yield สหรัฐฯ 10 ปีพุ่ง ส่งผล Inverted Yield curve แคลง



ที่มา: FRED, สายงานวิจัย น.า. เอเชีย พลัส

สรุป ความเสี่ยงเชิงภูมิรัฐศาสตร์กลับมาเป็นที่น่าสนใจมากขึ้น ทั้งกรณีของสงครามรัสเซีย-ยูเครน รวมถึงสงครามอิสราเอล-ฮามาสที่นับวันยิ่งทวีความรุนแรง ขณะที่ Bond Yield สหรัฐฯ คืบตัวขึ้นแรงต่อเนื่อง เกือบ Fed ขึ้นดอกเบี้ยในเดือน ส.ค. ซึ่งภาวะข้างต้นล้วนกดดันสินทรัพย์เสี่ยงผันผวนในช่วงนี้

ความคืบหน้า Digital Wallet รู้ผลการประชุมวันนี้ หุ่นได้นำถึงกำไรบ้าง

การประชุมของคณะกรรมการเงิน Digital นัดที่ 2 วันนี้ เวลา 10.00 น. คาดว่าจะเห็นความชัดเจนในแง่มุมต่างๆ ของการเดินหน้ามาตรการ Digital Wallet มากขึ้น ซึ่งหากมองผลบวกคาดว่าจะช่วยพลิกฟื้น GDP Growth ปีหน้าราว 0.8%YoY-1.3%YoY ขณะที่ข้อมูลล่าสุดอ้างอิงจาก นสพ. กรุงเทพธุรกิจ ได้บ่งชี้ว่าแหล่งของเงิน Digital มาจาก 4 ส่วนหลัก ดังนี้

- รายได้จากเงินที่รัฐบาลจะจัดเก็บได้เพิ่มขึ้นในปีงบประมาณ 2567 ประมาณ 260,000 ล้านบาท จากการเติบโตของเศรษฐกิจที่เติบโตเพิ่มขึ้นในระดับ 5%
- รายได้ที่เพิ่มจากการจัดเก็บภาษีเงินได้นิติบุคคล และภาษีมูลค่าเพิ่มที่คาดว่าจะได้รับเพิ่มเติมจากมาตรการเงิน Digital ประมาณ 100,000 ล้านบาท
- การปรับลดค่าใช้จ่ายและเพิ่มประสิทธิภาพจากงบประมาณปี 2567 ส่วนอื่นอีกประมาณ 110,000 แสนล้านบาท
- การดึงเงินงบประมาณเหลือจ่ายในปี 2566 ที่หน่วยราชการเบิกจ่ายไม่ทันกับการปรับลดเงินสวัสดิการที่เข้าช้อนมาใช้จ่ายในโครงการนี้แทน 90,000 ล้านบาท

MARKET TALK

กลยุทธ์การลงทุน

ทั้งนี้ มีการคาดการณ์ว่า Digital wallet 10,000 บาท จะถูกนำมาใช้งานในรูปแบบ “โทเคนดิจิทัล” ประเภท “ยูทิลิตี้ โทเคน (Utility Token)” ซึ่งในกระบวนการออกเหรียญฯ อาจต้องดำเนินการผ่าน ICO Portal ซึ่งในปัจจุบันพบว่าบริษัทที่ได้ใบอนุญาตในการเป็นผู้ให้บริการ ICO Portal ทั้งหมด 7 แห่ง ได้แก่ แพรคชั่น, คิวบิกซ์ ดิจิทัล แอสเสท, โทเคน เอกซ์, บิเธิร์น, ที-บ็อกซ์, เอ็กซ์สปริง ดิจิทัล และ สองรุก ซึ่งหากตีความถึงบริษัทข้างต้น มีบางบริษัทที่อยู่ในเครื่องธงบริษัทจดทะเบียน อาทิ SCB, KBANK, DITTO, XPG เป็นต้น

ขณะที่หุ้นกลุ่มที่คาดได้ประโยชน์นอกเหนือจากกลุ่มให้บริการ ICO Portal คือ หุ้นกลุ่มที่อิงกับการจับจ่ายใช้สอยของประชาชนเป็นหลัก ได้แก่ หุ้นกลุ่มค้าปลีก อาหาร และ เซ้าซ้อ โดยฝ่ายวิจัยฯ ชื่นชอบ CPALL HMPRO CPF MTC SAWAD เป็นต้น

รายละเอียดนโยบาย Digital Wallet

ข้อเสนอแหล่งงบประมาณโครงการ ‘เงินดิจิทัล’

260,000
ล้านบาท

จากรายได้ที่รัฐบาลเก็บได้เพิ่ม
ในปีงบประมาณ 2567
มาตรการเร่งการคลัง
ยืมเงินรัฐวิสาหกิจมาใช้ก่อน

100,000
ล้านบาท

จากภาษีเงินได้บุคคลธรรมดา
และ VAT ที่ไม่ได้คืน
จากมาตรการลดเงินดิจิทัล

110,000
ล้านบาท

ลดค่าใช้จ่าย
และผลประโยชน์สภาพ
การไหลงบประมาณปี 2567

90,000
ล้านบาท

ดึงจาก
งบประมาณว่างจ่าย
ของงบประมาณปี 2566

**รวมวงเงิน
560,000**
ล้านบาท

การประเมินผลต่อเศรษฐกิจปี 2567

กรณีเริ่มโครงการ 1 ก.พ. 2567
มีผลต่อ GDP **0.80 - 1.30%**

กรณีเริ่มโครงการช้ากว่าไตรมาส 1 ปี 2567
มีผลต่อ GDP **0.60 - 0.98%**

การปรับเงื่อนไขใช้เงินดิจิทัล

เงื่อนไขเดิม ใช้ในรัศมี 4 กิโลเมตร
เงื่อนไขใหม่ ขยายรัศมีเป็น 4 กิโลเมตร
ใช้ได้ภายในเขตตำบล หรือ อำเภอ
ห้ามใช้เกี่ยวข้องกับนายทุน การออม และการใช้หนี้

จ่ายเงินผ่านซูเปอร์แอปธนาคารรัฐเป็นผู้พัฒนา ใช้ระบบบล็อกเชน

เหตุผลการใช้แอป ‘เป่าดัง’

- ไม่กินแอปของจริง
- การคัดออกทำได้จำกัด
- แอปใหม่จะดึงข้อมูลรัฐมาใช้ประโยชน์

19/10/2566
CPA

7 ผู้ให้บริการ ICO Portal ในไทย

fraction	kubix	TOKEN X	BiTherb	T-BOX	XSPRING Digital	LONGROOT
แฟรชัน (แฟรคชัน) (fraction)	คิวบิกซ์ ดิจิทัล แอสเสท (KUBIX)	โทเคน เอกซ์ (TOKEN X)	บิเธิร์น (BITHERB)	ที-บ็อกซ์ (โทเคนบ็อกซ์) (T-BOX)	เอ็กซ์สปริง ดิจิทัล (XSPRING)	สองรุก (ประเภทไทย) (LONGROOT)

ที่มา : ก.ส.ศ.

ที่มา: ก.ส.ศ., กรุงเทพธุรกิจ , สายงานวิจัย บล. เอเชีย พลัส

สรุป ฝ่ายวิจัยฯ ประเมินว่านโยบาย Digital wallet มีโอกาสเกิดขึ้นจริงมากขึ้นเรื่อยๆ คาดเห็นแนวทางที่ชัดเจนขึ้นหลังการประชุมวันนี้ ดังนั้นหุ้นที่อยู่ในกระแสถึงทำไรจากประเด็นดังกล่าว และฝ่ายวิจัยฯ ชื่นชอบ คือ SCB KBANK CPALL HMPRO CPF MTC SAWAD

หุ้น Value ขนาดใหญ่ น่าจะเป็นเกราะป้องกันตลาดที่ดีในยามนี้

ประเด็นสงครามในอิสราเอลยืดเยื้อ กดดัน Bond Yield 10 ปีสหรัฐฯ เร่งขึ้นมาแรงกว่า 37 bps. ในช่วง 1 สัปดาห์ที่ผ่านมา จาก 4.56% (ณ 11 ต.ค. 66) ขึ้นมาอยู่ที่ 4.93% (ณ 18 ต.ค. 66)

MARKET TALK

กลยุทธ์การลงทุน

Bond Yield 10Y US ยับตัวขึ้นมาต่อเนื่องในช่วง 1 สัปดาห์ที่ผ่านมา



ที่มา: Tradingview, สายงานวิจัย บล. เอเชีย พลัส

ส่งผลให้นักลงทุนกลับมากังวล กดดันให้เบ็ดเงินมีโอกาสไหลออกจากสินทรัพย์เสี่ยง โดยเฉพาะหุ้น Growth Stock เนื่องจากกำไรที่คาดหวังในอนาคตอาจลดลง จากแนวโน้มเงินเฟ้อที่เพิ่มขึ้นกดดันรายได้ลดลง และภาวะดอกเบี้ยที่สูงขึ้นกดดันต้นทุนทางการเงินสูงตามไปด้วย ส่งผลให้ เบ็ดเงินเริ่มเอนเอียงมาที่หุ้น Value มากกว่า สะท้อนได้จากดัชนี Dowjones (ตัวแทนหุ้น Value) ปรับตัวขึ้นได้ดีกว่าดัชนี Nasdaq (ตัวแทนหุ้น Growth) ในช่วงสัปดาห์ที่ผ่านมา

ดัชนี Dowjones ปรับตัวขึ้นได้ดีกว่าดัชนี Nasdaq ในช่วงสัปดาห์ที่ผ่านมา



ที่มา: Tradingview, สายงานวิจัย บล. เอเชีย พลัส

กลับมาที่ตลาดหุ้นไทย ส่วนใหญ่จะประกอบไปด้วยหุ้น Value เป็นหลัก ขณะเดียวกันวานนี้ยังเห็นต่างชาติสลับมาซื้อสุทธิหุ้นไทยวานนี้ 2.8 พันล้านบาท หรือ 70 ล้านเหรียญ เด่นสุดในกลุ่ม TIP พร้อมกับซื้อสุทธิสัญญา SET50 Futures สูงถึง 18,566 สัญญา

MARKET TALK

กลยุทธ์การลงทุน

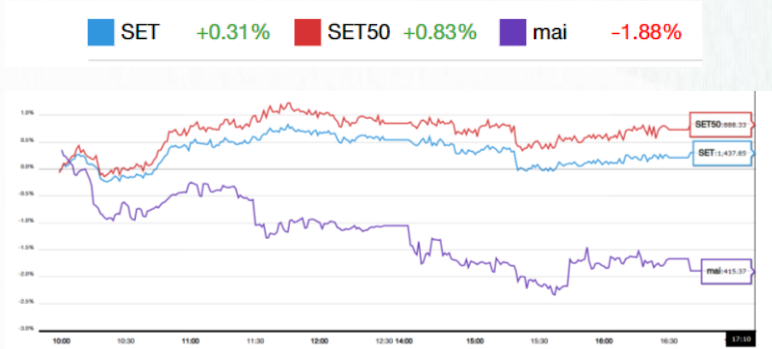
วันนี้ต่างชาติซื้อหุ้นไทยมากสุดในกลุ่ม TIP

วันที่	ไต้หวัน	เกาหลีใต้	อินโดนีเซีย	ฟิลิปปินส์	ไทย	รวม
2565	-44,007	-9,665	4,267	-1,245	5,960	-44,690
ม.ค.66	6,893	5,240	-204	122	545	12,596
ก.พ.66	1,107	919	377	-142	-1,273	988
มี.ค.66	-30	-689	272	-498	-917	-1,862
เม.ย.66	-2,553	616	828	34	-231	-1,305
พ.ค.66	5,205	3,114	109	-81	-967	7,381
มิ.ย.66	625	-1,256	-293	97	-263	-1,089
ก.ค.66	-2,994	627	182	334	-361	-2,212
ส.ค.66	-4,549	-570	-1,319	-131	-443	-7,011
ก.ย.66	-5,885	-1,694	-263	-464	-616	-8,922
ต.ค.66(mtd)	-1,241	-998	-107	-106	-188	-2,639
18 ต.ค.66	-324	177	-100	-1	77	-170
ytd	-3,421	5,311	-417	-835	-4,715	-4,076

ที่มา: Bloomberg, สายงานวิจัย บล. เอเชีย พลัส (18 ต.ค. 66)

หุ้นให้หุ้น Value ขนาดใหญ่ อย่างดัชนี SET50 ปรับตัวขึ้น 0.83% Outperform กว่าดัชนี MAI (ส่วนใหญ่จะเป็นหุ้น Growth Stock ขนาดเล็ก) ปรับตัวลงแรงถึง -1.88%

หุ้น Value ขนาดใหญ่ Outperform กว่าหุ้น Growth ขนาดเล็ก



ที่มา: SET, สายงานวิจัย บล. เอเชีย พลัส (18 ต.ค. 66)

ดัชนีภายใต้แรงกดดันหุ้น Growth Stock จากปัจจัยภายนอก แนะนำหลีกเลี่ยงด้วยการลงทุนหุ้น Value ขนาดใหญ่ น่าจะช่วยลดความผันผวนของตลาดในช่วงนี้ได้ แนะนำ PTTEP, TOP, BBL, GULF, CPN, CRC, HMPRO, LH, BH, WHA ส่วนตลาดหุ้นไทยในวันนี้คาดว่าจะเคลื่อนไหวในกรอบ 1430 – 1445 จุด

หุ้นพื้นฐานขนาดใหญ่ที่น่าสนใจ

Company	Sector	Last Price (18/10/2023)	FairValue	Upside	PER 23F	Div Yield 23F (%)
GULF	ENERG	44.00	63.00	43.2%	32.46	1.5
HMPRO	COMM	12.40	17.20	38.7%	25.16	3.2
CRC	COMM	38.75	52.00	34.2%	26.62	1.5
LH	PROP	7.60	10.10	32.8%	12.90	6.6
CPN	PROP	64.25	79.00	23.0%	23.98	1.9
TOP	ENERG	51.75	60.00	15.9%	5.70	6.2
BH	HEALTH	264.00	304.00	15.2%	29.77	1.7
BBL	BANK	167.50	191.00	14.0%	7.97	3.6
WHA	PROP	5.40	5.95	10.2%	23.33	3.0
PTTEP	ENERG	175.00	178.00	1.7%	8.90	4.6

ที่มา: SET, สายงานวิจัย บล. เอเชีย พลัส (18 ต.ค. 66)

ANTI-CORRUPTION PROGRESS INDICATOR

คำอธิบายผลการประเมินแต่ละระดับ

ระดับที่ 1 มีนโยบาย (Committed)

มีคำมั่นหรือมติคณะกรรมการในเรื่องการดำเนินธุรกิจที่จะไม่มีส่วนเกี่ยวข้องกับการทุจริตและการดูแลให้บริษัทปฏิบัติตามกฎหมายที่เกี่ยวข้อง

ระดับที่ 2 ประกาศเจตนารมณ์ (Declared)

มีการประกาศเจตนารมณ์เข้าเป็นแนวร่วมปฏิบัติของภาคเอกชนไทยในการต่อต้านการทุจริต (CAC) หรือโครงการต่อต้านทุจริตที่กำหนดให้องค์กรต้องมีกระบวนการในตนเองเดียวกัน

ระดับที่ 3 มีมาตรการป้องกัน (Established)

มีมาตรการป้องกัน การประเมินความเสี่ยง การสื่อสารและฝึกอบรมแก่พนักงาน รวมทั้งการดูแลให้มีการดำเนินการและการทบทวนความเหมาะสมของมาตรการอย่างสม่ำเสมอ

ระดับที่ 4 ได้รับการรับรอง (Certified)

มีการสอบทานจากคณะกรรมการตรวจสอบหรือผู้สอบบัญชีที่สำนักงาน ก.ส.ศ. ให้ความเห็นชอบ และได้รับการรับรองหรือผ่านการตรวจสอบเพื่อให้ความเชื่อมั่นอย่างเป็นทางการจากหน่วยงานภายนอก (เช่น CAC)

ระดับที่ 5 ขยายผลสู่ผู้ที่เกี่ยวข้อง (Extended)

มีการขยายผลการดำเนินนโยบายต่อต้านการทุจริตสู่ผู้ที่เกี่ยวข้องในห่วงโซ่อุปทาน และการเปิดเผยข้อมูลเกี่ยวกับกรณีทุจริตที่เกิดขึ้น

เปิดเผยบ้างแต่ไม่เน้นนโยบายที่ชัดเจน

ไม่เปิดเผยหรือไม่เน้นนโยบาย

CG SCORE: การจัดอันดับบรรษัทภิบาล

คำอธิบายผลการประเมินแต่ละระดับ

ระดับคะแนน 5 (90-100) : ดีเลิศ



ระดับคะแนน 4 (80-89) : ดีมาก



ระดับคะแนน 3 (70-79) : ดี



NR. : ไม่ปรากฏชื่อในรายงาน CGR

"Disclaimer: การเปิดเผย (ก) ผลสำรวจในเรื่องการกำกับดูแลกิจการ (Corporate Governance Report) ที่จัดทำโดยสมาคมส่งเสริมสถาบันกรรมการบริษัทไทย (IOD) และ (ข) ผลการประเมินดัชนีชี้วัดความคืบหน้าการป้องกันการมีส่วนเกี่ยวข้องกับการทุจริตคอร์รัปชัน (Anti-Corruption Progress Indicators) ที่จัดทำโดยสถาบันที่เกี่ยวข้อง ซึ่งมีการเปิดเผยโดยสำนักงานคณะกรรมการกำกับหลักทรัพย์และตลาดหลักทรัพย์นี้ เป็นการสำรวจและประเมินโดยสมาคมหรือสถาบันที่เกี่ยวข้องจากข้อมูลที่ได้รับจากบริษัทจดทะเบียนตามที่บริษัทจดทะเบียนได้ระบุใน (ก) แบบแสดงข้อมูลตามหลักเกณฑ์ Corporate Governance Report of Thai Listed Companies (CGR) ประจำปี และ (ข) แบบแสดงข้อมูลเพื่อการประเมิน Anti-Corruption ซึ่งได้อ้างอิงข้อมูลมาจากแบบแสดงรายการข้อมูลประจำปี (แบบ 56-1) รายงานประจำปี (แบบ 56-2) หรือในเอกสารและหรือรายงานอื่นที่เกี่ยวข้องของบริษัทจดทะเบียนนั้น แล้วแต่กรณี โดยเป็นการสำรวจและประเมินจากข้อมูลของบริษัทจดทะเบียนที่มีการเปิดเผยต่อสาธารณะ และเป็นข้อมูลที่ผู้ลงทุนทั่วไปสามารถเข้าถึงได้ และเป็นการดำเนินการตามนโยบายของสำนักงานคณะกรรมการกำกับหลักทรัพย์และตลาดหลักทรัพย์

ทั้งนี้ ผลการสำรวจหรือผลการประเมินดังกล่าวเป็นการนำเสนอในมุมมองของ IOD หรือสถาบันที่เกี่ยวข้องซึ่งเป็นบุคคลภายนอก โดยมีได้เป็นการประเมินการปฏิบัติของบริษัทจดทะเบียนในตลาดหลักทรัพย์แห่งประเทศไทย และมีได้ใช้ข้อมูลภายในเพื่อการประเมินแต่อย่างใด

เนื่องจากผลสำรวจหรือผลการประเมินดังกล่าวเป็นเพียงผลสำรวจหรือผลการประเมิน ณ วันที่ปรากฏในผลสำรวจหรือผลการประเมินเท่านั้น ดังนั้น ผลสำรวจหรือผลการประเมินจึงอาจเปลี่ยนแปลงได้ภายหลังวันดังกล่าว หรือเมื่อข้อมูลที่เกี่ยวข้องมีการเปลี่ยนแปลง ทั้งนี้ บริษัทหลักทรัพย์ [ฯ] มิได้ยืนยัน ตรวจสอบ หรือรับรองความถูกต้องครบถ้วนของผลสำรวจหรือผลการประเมินดังกล่าวแต่อย่างใด"

CG SCORE: การจัดอันดับบริษัทมหาชน



AAV	AUCT	BRR	CPF	EPG	HANA	KCE	MC	NWR	PPS	RS	SEAOIL	SST	THANI	TQM	U
ADVANC	AWC	BTS	CPI	ETC	HARN	KKP	MCOT	NYT	PR9	S	SE-ED	STA	THCOM	TRC	UAC
AF	AYUD	BTW	CPN	FPI	HMPRO	KSL	METCO	OISHI	PREB	S & J	SELIC	STEC	THG	TRU	UBIS
AH	BAFS	BWG	CRC	FPT	ICC	KTB	MFEC	OR	PRG	SAAM	SENA	STI	THIP	TRUE	UV
AIRA	BANPU	CENTEL	CFRESH	DDD	FSMART	ICHI	KTC	MINT	ORI	SABINA	SHR	SUN	THRE	TSC	VGI
AKP	BAY	CFRESH	DDD	GBX	III	LALIN	MANO	OSP	PROUD	SAMART	SIRI	SUSCO	THREL	TSR	VIH
AKR	BBL	CHEWA	DELTA	GC	ILINK	LANNA	MOONG	OTO	PSH	SAMTEL	SIS	SUTHA	TIP	TSTE	WAC
ALT	BCP	CHO	DEMCO	GCAP	ILM	LH	MSC	PAP	PSL	SAT	SITHAI	SVI	TIPCO	TSTH	WAV
AMA	BCPG	CIMBT	DRT	GFPT	INTUCH	LHFG	MTC	PCSGH	PTG	SC	SMK	SYMC	TISCO	TTA	WHA
AMATA	BDM5	CK	DTAC	GGC	IP	LIT	MVP	PDG	PTT	SCB	SMPC	SYNTEC	TK	TTB	WHA
AMATAV	BEM	CKP	DUSIT	GLAND	IRPC	LPN	NCL	PDJ	PTTEP	SCC	SNC	TACC	TKT	TTCL	WICI
ANAN	BGC	CM	EA	GLOBAL	ITEL	MACO	NEP	PG	PTTGC	SCCC	SONIC	TASCO	TMT	TTW	WINI
AOT	BGRIM	CNT	EASTW	GPI	IVL	MAJOR	NER	PHOL	PYLON	SCG	SPALI	TCAP	TNDT	TU	ZEN
AP	BIZ	COM7	ECF	GPSC	SENAJ	MAKRO	NKI	PLANB	Q-CON	SCGP	SPI	TEAMG	TNITY	TVD	
ARIP	BKI	COMAN	ECL	GRAMMY	JWD	MALEE	NOBLE	PLANET	QH	SCM	SPRC	TFMAMA	TOA	TVI	
ARROW	BOL	COTTO	EE	GULF	K	MBK	NSI	PLAT	QTC	SDC	SPVI	TGH	TOP	TVO	
ASP	BPP	CPALL	EGCO	GUNKUL	KBANK	MST	NVD	PORT	RATCH	SEAFCO	SSSC	THANA	TPBI	TWPC	



2S	APCS	BEYOND	CMC	ESSO	HYDRO	JMT	LOXLEY	NCAP	PPP	SA	SKE	STANLY	TITLE	TSE	WP
7UP	APURE	BFIT	COLOR	ESTAR	ICN	KBS	LRH	NCH	PPPM	SAK	SKN	STGT	TKN	TVT	XO
ABICO	AQUA	BJC	CPL	ETE	IFS	KCAR	LST	NETBAY	PRIME	SALEE	SKR	STOWER	TKS	TWP	XPG
ABM	ASAP	BJCHI	CPW	FE	IMH	KEX	M	NEX	PRIN	SAMCO	SKY	STPI	TM	UEC	YUAS.
ACE	ASEFA	BLA	CRD	FN	IND	KGI	MATCH	NINE	PRINC	SANKO	SLP	SUC	TMC	UMI	
ACG	ASIA	BR	CSC	FNS	INET	KIAT	MBAX	NRF	PSTC	SAPPE	SMIT	SWC	TMD	UOBKH	
ADB	ASIAN	BROOK	CSP	FORTH	INSET	KISS	MEGA	NTV	PT	SAWAD	SMT	SYNEX	TMI	UP	
AEONTS	ASIMAR	CBG	CWT	FSS	INSURE	KOOL	META	OCC	QLT	SCI	SNP	T	TMILL	UPF	
AGE	ASK	CEN	DCC	FTE	IRC	KTIS	MFC	OGC	RBF	SCN	SO	TAE	TNL	UPOIC	
AHC	ASN	CGH	DCON	FVC	IRCP	KUMWEL	MGT	PATO	RCL	SCP	SORKON	TAKUNI	TNP	UTP	
AIT	ATP30	CHARAN	DHOUSE	GEL	IT	KUN	MICRO	PB	RICHY	SE	SPA	PTECH	TOG	VCOM	
ALL	B	CHAYO	DOD	GENC	ITD	KWC	MILL	PICO	RML	SFLEX	SPC	TCC	TPA	VL	
ALLA	BA	CHG	DOHOME	GUS	J	KWM	MITSIB	PIMO	ROJNA	SFP	SPCG	TCMC	TPAC	VNT	
ALUCON	BAM	CHOTI	DV8	GYT	JAS	L&E	MK	PJW	RPC	SFT	SR	TEAM	TPCS	VPO	
AMANAH	BC	CHOW	EASON	HEMP	JCK	LDC	MODERN	PL	RT	SGF	SRICHA	TFG	TPS	VRANDA	
AMARIN	BCH	CI	EFORL	HPT	JCKH	LEO	MTI	PM	RWI	SIAM	SSC	TFI	TRFN	WGE	
APCO	BEC	CIG	ERW	HTC	JMART	LHK	NBC	PMTA	S11	SINGER	SSF	TIGER	TRT	WIK	



A	AU	BSBM	CMO	F&D	IHL	KCM	MCS	NOVA	PRAKIT	SABUY	SPACK	TCCC	TPOLY	VIBHA	
AI	B52	BSM	CMR	FMT	IIG	KK	MDX	NPK	PRAPAT	SF	SPG	THMUI	TOR	W	
AIE	BEAUTY	BTNC	CPT	GIFT	INGRS	KKC	MJD	NUSA	PRECHA	SGP	SO	TNH	TTI	WIN	
AJ	BGT	BYD	CRANE	GLOCON	INOX	KWI	MORE	ALPHAX	PTL	SCT	SSP	TNR	TYCN	WORK	
AMC	BH	CAZ	CSR	GREEN	JAK	KYE	MUD	PAF	RCI	SIMAT	STARK	TOPP	UKEM	WPH	
APP	BIG	CCP	D	GSC	JR	LEE	NC	PF	RJH	SIB	STC	TPCH	UMS	YGG	
AQ	BLAND	CGD	EKH	GTB	JTS	LPH	NDR	PK	RP	SK	SUPER	TPPL	UNIQ	ZIGA	
ARIN	BM	CITY	EMC	HITECH	JUBILE	MATI	NFC	PLE	RPH	SMART	SVOA	TPIPP	UFA		
AS	BROCK	CMAN	EP	HUMAN	KASET	M-CHAI	NNCL	PPM	RSP	SOLAR	TC	TPAS	UREKA		

Anti-corruption Progress Indicator ปี 2 กลุ่ม

ได้รับการรับรอง

2S	B	BWG	DELTA	FSS	IFEC	KTB	MFEC	OGC	PREB	SAAM	SMK	SYNTEC	TKT	TTCL	WICE
ADVANC	BAFS	CEN	DEMCO	FTE	IFS	KTC	MINT	ORI	PRG	SABINA	SMPC	TAE	TMK	TU	WIK
AF	BAM	CENTEL	DIMET	GBX	ILINK	KWC	MONO	PAP	PRINC	SAPPE	SNC	TAKUNI	TMILL	TVD	XO
AI	BANPU	CFRESH	DRT	GC	INET	KWI	MOONG	PATO	PRM	SAT	SNP	TASCO	TMT	TVI	ZEN
AIE	BAY	CGH	DTAC	GCAP	INSURE	L&E	MSC	PB	PROS	SC	SORKON	PTECH	TNITY	TVO	
AIRA	BBL	CHEWA	DUSIT	GEL	INTUCH	LANNA	MST	PCSGH	PSH	SCB	SPACK	TCAP	TNL	TWPC	
AKP	BCH	CHOTI	EA	GFPT	IRCP	LH	MTC	PDG	PSL	SCC	SPALI	TCMC	TNP	U	
AMA	BCP	CHOW	EASTW	GGC	IRPC	LHFG	MTI	PDJ	PSTC	SCCC	SPC	TFG	TNR	UBE	
AMANAH	BCPG	CIG	ECL	GUS	ITEL	LHK	NBC	PE	PT	SCG	SPI	TFI	TOG	UBIS	
AMATA	BEYOND	CIMBT	EGCO	GPI	IVL	LPN	NEP	PG	PTG	SCN	SPRC	TFMAMA	TOP	UEC	
AMATAV	BGC	CM	EP	GPSC	JKN	LRH	NINE	PHOL	PTT	SEAOIL	SRICHA	TGH	TOPP	UKEM	
AP	BGRIM	CMC	EPG	GSTEEL	K	M	NKI	PK	PTTEP	SE-ED	SSF	THANI	TPA	UOBKH	
APCS	BJCHI	COM7	ERW	GUNKUL	KASET	MAKRO	NATION	PL	PTTGC	SELIC	SSP	THCOM	TPP	UPF	
AQUA	BKI	COTTO	ESTAR	HANA	KBANK	MALEE	NNCL	PLANB	Q-CON	SENA	SSSC	THIP	TRU	UV	
ARROW	BLA	CPALL	ETE	HARN	KBS	MBAX	NOBLE	PLANET	QH	SGP	SST	THRE	TRUE	VGI	
ASIAN	BPP	CPF	FE	HEMP	KCAR	MBK	NOK	PLAT	QLT	SINGER	STA	THREL	TSC	VIH	
ASK	BROOK	CPI	FNS	HMPRO	KCE	MC	NSI	PM	QTC	SIRI	STOWER	TIDLOR	TSTE	VNT	
ASP	BRR	CPN	FPI	HTC	KGI	MCOT	NWR	PPP	RATCH	SITHAI	SUSCO	TIPCO	TSTH	WACOAL	
AWC	BSBM	CSC	FPT	ICC	KKP	META	OCC	PPPM	RML	SKR	SVI	TISCO	TTA	WHA	
AYUD	BTS	DCC	FSMART	ICHI	KSL	MFC	ALPHAX	PPS	S & J	SMIT	SYMC	TKS	TTB	WHAUP	

ประกาศเจตนาสมัคร

7UP	APCO	CHG	CRC	ECF	GULF	JMART	KUMWEL	MILL	NUSA	SAK	SSS	TQM	WIN		
ABICO	AS	CPL	DDD	EKH	III	JMT	LDC	NCL	PIMO	SCGP	STECH	TSI	YUASA		
AJ	BEC	CPR	DHOUSE	ETC	INOX	JR	MAJOR	NOVA	PR9	SCM	STGT	VCOM	ZIGA		
ALT	BKD	CPW	DOHOME	EVER	J	KEX	MATCH	NRF	RS	SIS	SUPER	VIBHA			