

MARKET TALK

กลยุทธ์การลงทุน



ทำพอร์ตให้เบา ก่อนไปเที่ยววันหยุดยาว

ปัจจัยที่สร้างความผันผวนหลักให้กับตลาดช่วงนี้ยังเป็นเรื่อง อิสราเอล-ฮามาส ซึ่งมองไปข้างหน้ายังไม่เห็นสัญญาณเชิงบวก เฉพาะอย่างยิ่งในช่วงที่เราจะหยุดยาว 3 วัน สถานการณ์อาจเปลี่ยนแปลงไปได้มาก ดังนั้นในส่วนของพอร์ต Trading ควรทำให้พอร์ตให้เบาลงเพื่อลดความเสี่ยง สำหรับปัจจัยอื่นที่ต้องกลับมาให้น้ำหนักคือเรื่อง ความผันผวนของค่าเงินในภูมิภาคอาเซียน ซึ่งได้รับอิทธิพลจากการที่ Bond Yield ระยะยาวของสหรัฐปรับตัวสูงขึ้นต่อเนื่อง บวกกับท่าทีของประธาน Fed ที่ยังไม่ปิดทางขึ้นดอกเบี้ยเสียทีเดียว ส่งผลทำให้เงิน ริงกิตของมาเลเซีย และ รูเปียห์ ของอินโดนีเซียอ่อนค่าลง ส่วนเงินบาทเชื่อว่ามีโอกาสที่จะผันผวนได้อีกครั้งหนึ่ง หลังลงมาจากบริเวณ 37 บาท/USD มาอยู่บริเวณ 36.4 บาท/USD ทั้งนี้ในภาวะที่อัตราแลกเปลี่ยนผันผวนอาจทำให้ Fund Flow ไม่ไหลกลับเข้ามา ส่วนอีกเรื่องที่ต้องตามคือ Digital Wallet ที่ยังมีความไม่ชัดเจน

เชื่อว่า SET Index ยังอยู่ในภาวะที่ผันผวน และการที่เราทำลิ่งหยุดยาว 3 วัน น่าจะทำให้พอร์ต Trading มีความเสี่ยงเพิ่มขึ้น คาด SET Index อยู่ในกรอบ 1415 – 1430 จุด Top Pick เลือกลุ่มที่เป็นหลุมหลบภัยอย่าง BBL, BH และ LH

🕒 20 ตุลาคม 2566

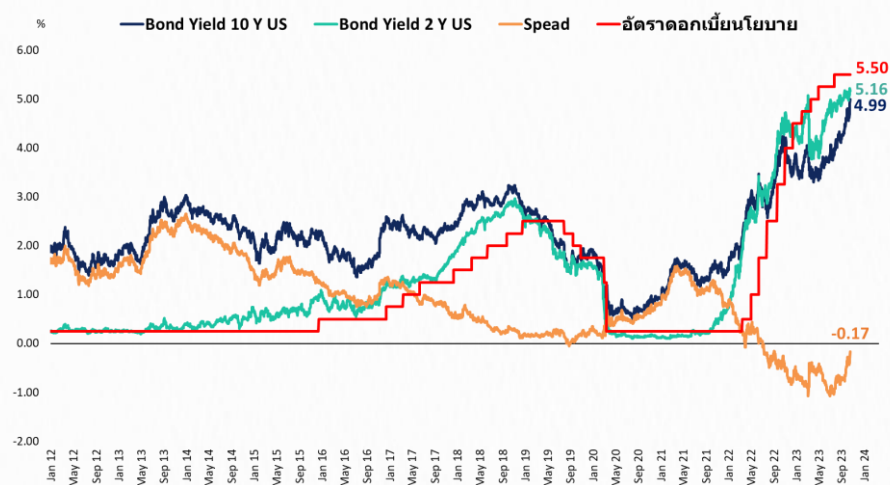
SUPPORT & RESISTANCE

แนวรับ	1,415/1,410 จุด
แนวต้าน	1,430-1,434 จุด

TOP PICKS

BBL	FV@B 199.00
BH	FV@B 304.16
LH	FV@B 10.10

Bond Yield สหรัฐฯ 10 ปี ไกล่แตะ 5% ทำสถิติสูงสุดในรอบ 16 ปี



ที่มา: Bloomberg , สายงานวิจัย บล. เอเชีย พลัส

RESEARCH DIVISION

บริษัทหลักทรัพย์ เอเชีย พลัส
 เกิดศักดิ์ กวีธีระธรรม
 นักวิเคราะห์ปัจจัยพื้นฐานด้านตลาดทุน และทางเทคนิค
 เลขทะเบียนนักวิเคราะห์: 004132

ภราดร เตียรณปราโมทย์
 นักวิเคราะห์ปัจจัยพื้นฐานด้านหลักทรัพย์
 เลขทะเบียนนักวิเคราะห์: 075365

ภวัต ภัทราพงศ์
 นักวิเคราะห์ปัจจัยพื้นฐานด้านหลักทรัพย์
 เลขทะเบียนนักวิเคราะห์: 117985

สิริลักษณ์ พันธวงศ์
 ผู้ช่วยนักวิเคราะห์

ข้อมูลในเอกสารฉบับนี้ รวบรวมมาจากแหล่งข้อมูลที่เชื่อถือได้ อย่างไรก็ดี บริษัทหลักทรัพย์ เอเชีย พลัส จำกัด ไม่สามารถที่จะยืนยันหรือรับรองความถูกต้องของข้อมูลเหล่านี้ได้
 ไม่ว่าประการใดๆ บทวิเคราะห์ในเอกสารนี้ จัดทำขึ้นโดยอ้างอิงหลักเกณฑ์ทางวิชาการเกี่ยวกับหลักการวิเคราะห์ และมิได้เป็นการชี้แนะ หรือเสนอแนะให้ซื้อหรือขายหลักทรัพย์ใดๆ
 การตัดสินใจซื้อหรือขายหลักทรัพย์ใดๆ ของผู้อ่าน ไม่ว่าจะเกิดจากการอ่านบทความในเอกสารนี้หรือไม่ก็ตาม ล้วนเป็นผลจากการใช้วิจารณญาณของผู้อ่าน โดยไม่มีส่วน
 เกี่ยวข้องหรือพัวพันใดๆ กับ บริษัทหลักทรัพย์ เอเชีย พลัส จำกัด ไม่ว่ากรณีใด



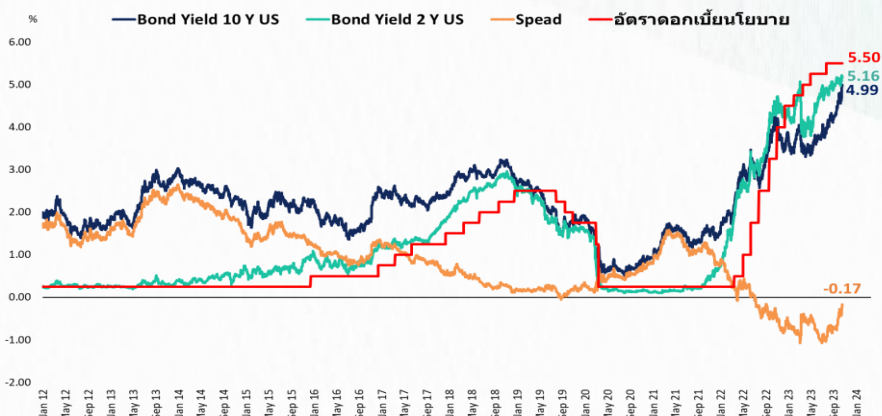
MARKET TALK

กลยุทธ์การลงทุน

FED ส่งสัญญาณ Hawkish ทำให้สินทรัพย์เสี่ยงร่วงลงต่อ

วานนี้ตลาดหุ้นทั่วโลกปรับตัวลงแรงอย่างต่อเนื่อง โดยสหรัฐฯปรับตัวลง 0.7%-1.5% ฝรั่งเศสปรับตัวลง 0.3%-1.2% หนะที่ฝั่งเอเชียเช่นนี้ ญี่ปุ่น -0.9% ออสเตรเลีย -1.2% เกาหลีใต้ -2.0% ซึ่งปัจจัยกดดันมาจากวานนี้ ประธาน FED กล่าวในการประชุมที่สมาคมเศรษฐกิจแห่งนิวยอร์ก (Economic Club of New York) ว่า ภาวะเศรษฐกิจที่แข็งแกร่งและตลาดแรงงานที่ยังคงตึงตัวของสหรัฐฯจะเป็นปัจจัยสนับสนุนให้ FED ปรับขึ้นอัตราดอกเบี้ยอีก พร้อมกับกล่าวว่าเงินเฟ้อของสหรัฐฯยังอยู่ในระดับสูงเกินไป และ FED จะยังคงมุ่งมั่นในการควบคุมเงินเฟ้อให้อยู่ในเป้าหมายของเฟดที่ระดับ 2% (อัตราเงินเฟ้อปัจจุบันของสหรัฐฯ +3.7%YoY) ซึ่งท่าทีของประธาน Fed ที่ส่งสัญญาณ HAWKISH ทำให้ BOND YIELD สหรัฐฯ 10 ปี อยู่ระดับ 4.99% ทำสถิติสูงสุดในรอบ 16 ปี ดังรูปด้านล่าง

Bond Yield สหรัฐฯ 10 ปี ไกลแตะ 5% ทำสถิติสูงสุดในรอบ 16 ปี



ที่มา: Bloomberg , สายงานวิจัย บล. เอเชีย พลัส

ขณะที่ฝั่ง FED Watch tool ตลาดคาดว่า FED มีโอกาสคงดอกเบี้ยในการประชุมเดือนหน้า(ความน่าจะเป็นที่จะคงดอกเบี้ย 92.2%) ขณะที่การประชุมรอบ ธ.ค.66 และช่วงต้นปีหน้ามีการขยับความน่าจะเป็นที่จะขึ้นอัตราดอกเบี้ยสู่ระดับ 5.75%(ดังกรอบสีแดงในรูปด้านล่าง)

FED WATCH TOOL

MEETING PROBABILITIES										
MEETING DATE	375-400	400-425	425-450	450-475	475-500	500-525	525-550	550-575	575-600	600-625
11/1/2023		0.0%	0.0%	0.0%	0.0%	0.0%	92.2%	7.8%	0.0%	0.0%
12/13/2023	0.0%	0.0%	0.0%	0.0%	0.0%	0.0%	76.9%	21.8%	1.3%	0.0%
1/31/2024	0.0%	0.0%	0.0%	0.0%	0.0%	0.0%	63.4%	31.5%	4.9%	0.2%
3/20/2024	0.0%	0.0%	0.0%	0.0%	0.0%	13.9%	56.4%	25.7%	3.9%	0.2%
5/1/2024	0.0%	0.0%	0.0%	0.0%	5.2%	29.6%	45.0%	17.6%	2.5%	0.1%
6/12/2024	0.0%	0.0%	0.0%	2.2%	15.6%	36.2%	33.3%	11.2%	1.5%	0.1%
7/31/2024	0.0%	0.0%	0.9%	7.9%	24.3%	35.0%	23.9%	7.1%	0.9%	0.0%
9/18/2024	0.0%	0.5%	4.8%	17.1%	30.3%	28.8%	14.5%	3.6%	0.4%	0.0%
11/7/2024	0.4%	3.7%	13.9%	26.9%	29.2%	18.2%	6.4%	1.2%	0.1%	0.0%
12/18/2024	0.2%	2.1%	8.9%	20.5%	28.0%	23.6%	12.2%	3.8%	0.7%	0.1%

ที่มา: FED WATCH TOOL , สายงานวิจัย บล. เอเชีย พลัส

MARKET TALK

กลยุทธ์การลงทุน

ด้วยประเด็นดังกล่าว ทำให้เบ็ดเงินไหลออกจากสินทรัพย์เสี่ยงอย่างมีนัยยะ สอดคล้องกับค่าเงินของฝั่งเอเชีย ทั้งอินโดนีเซีย(รูปีเยอ) และมาเลเซีย(ริงกิต) ที่อ่อนค่าแรง หนุนธนาคารกลางของทั้ง 2 ประเทศต้องเร่งขึ้นอัตราดอกเบี้ย ดังนั้นค่าเงินบาทจึงมีโอกาสอ่อนค่าอีกในระยะถัดไป และหนุนให้ FLOW ต่างชาติชะลอการไหลเข้าตลาดหุ้นไทยได้

สรุป FED ส่งสัญญาณ HAWKISH ถือเป็น Surprise ตลาดการเงิน และกดดันสินทรัพย์เสี่ยงทั่วโลกอีกครั้ง หนุน Bond Yield 10 ปีสหรัฐฯ เติบโตขึ้นทำจุดสูงสุดในรอบ 16 ปี ในส่วนของ SET Index คาดถูกกดดันจากประเด็นดังกล่าว ขณะที่ราคาดัชนีอยู่ในช่วงขาลง และพยายามสร้างฐาน ฝ่ายวิจัยฯ แนะนำลดสัดส่วนหุ้น และเพิ่มการถือเงินสดอีกราว 10-20% โดยวันนี้มองกรอบการเคลื่อนไหวไว้ที่ระดับ 1415 - 1430 จุด

ช่วงหยุดยาวยังต้องติดตาม Geopolitical Risk อย่างใกล้ชิด

ความขัดแย้งระหว่างอิสราเอล-ฮามาส ยังคงยืดเยื้อต่อเนื่องเข้าสู่วันที่ 13 ท่ามกลางสถานการณ์ที่รุนแรงมากขึ้นเรื่อยๆ โดยจำนวนผู้เสียชีวิตทะลุ 5,000 ราย และมีผู้บาดเจ็บเป็นจำนวนมาก จนทำให้ประชาชนในหลายเมืองใหญ่ทั่วโลกออกมาร่วมเดินขบวนประท้วงตามท้องถนน เพื่อเรียกร้องให้อิสราเอลหยุดโจมตีฉนวนกาซา พร้อมกับแสดงจุดยืนเคียงข้างชาวปาเลสไตน์ ขณะที่รัสเซียได้มีการส่งสิ่งของที่เป็นอาทิ ข้าว น้ำตาล เส้นพาสตา รวมกว่า 27 ตัน ถูกลำเลียงไปที่ฮัยปต์ ก่อนที่จะส่งมอบให้กับหน่วยกาชาด เพื่อบรรเทาทุกข์และช่วยเหลือชาวปาเลสไตน์

ทั้งนี้นายกรัฐมนตรีอิสราเอลกล่าวว่า การทำสงครามจะใช้เวลายาวนาน ขณะที่ปรน.สหรัฐฯ เตรียมแถลงชี้แจงกับประชาชนอย่างเป็นทางการในวันนี้ ในการแสดงจุดยืนของความเป็นหนึ่งเดียวกับอิสราเอลและยูเครน

ภาวะสงครามที่ตั้งตัวจนถึงปัจจุบัน ยังต้องติดตามอย่างใกล้ชิดโดยเฉพาะในช่วงวันหยุดยาวนี้ เนื่องจากเป็นหนึ่งในปัจจัยสำคัญที่ทำให้ราคาน้ำมันปรับตัวสูงขึ้นต่อเนื่อง โดยนับตั้งแต่ช่วงต้นสัปดาห์ติดตัวขึ้นมาราว 2.5%Wtd นอกจากนี้ยังส่งผลกระทบต่อสินทรัพย์เสี่ยงให้เกิดความผันผวนหนัก

MARKET TALK

กลยุทธ์การลงทุน

ราคาน้ำมันดิบ Brent คัดตัวขึ้นต่อเนื่อง



ที่มา: ASPEN, สายงานวิจัย น. เอเชีย พลัส

สรุป ความเสี่ยงเชิงภูมิรัฐศาสตร์ที่ทวีความรุนแรงมากขึ้น และยังมีแนวโน้มยืดเยื้อยาวนาน ดังนั้นช่วงที่ภาวะที่สงครามตึงตัวเช่นนี้จึงต้องติดตามสถานการณ์อย่างใกล้ชิด เนื่องจากหากพัฒนาการของสงครามขยายวงกว้างไปยังระดับภูมิภาค อาจกดดันสินทรัพย์เสี่ยงผันผวน รวมถึงราคาน้ำมันดิบอาจพุ่งขึ้นแรงได้

SET Index มีปัจจัยรบกวนก่อนหยุดยาว

วันนี้ SET Index เติบโตแรงกดดันทั้งจากปัจจัยภายนอกและภายในประเทศก่อนวันหยุดยาว

- ปัจจัยกดดันภายนอก จากความกังวลสงครามอิสราเอลที่ยืดเยื้อ พร้อมกับการที่ประธาน Fed ยืนยันว่าจะใช้ทุกวิธีในการสกัดกั้นเงินเฟ้อระยะยาวให้กลับมาอยู่ที่ระดับ 2% (ปัจจุบันเดือน ก.ย. เงินเฟ้อสหรัฐ 3.7%)
- ปัจจัยกดดันในประเทศ มีการเลื่อนแจกดิจิทัลวอลเล็ต โดยระบบไม่พร้อม ไร้ข้อสรุปแหล่งเงิน ซึ่งอาจคลอดไม่ทัน 1 ก.พ. 67 ประเด็นดังกล่าวกดดัน หุ่นที่คาดหวังประโยชน์จากประเด็นดิจิทัลวอลเล็ตช่วงสั้นๆ

ขณะที่ SET Index เวลาก่อนหยุดยาวมูลค่าซื้อขายมักจะแห้งๆ เนื่องจากนักลงทุนลดการซื้อขาย เพื่อปิดความเสี่ยงในวันหยุดที่ไม่สามารถควบคุมได้ สะท้อนได้จากวันที่ 12 ต.ค. ก่อนหยุดยาวที่ผ่านมา ตลาดหุ้นไทยมีมูลค่าซื้อขายเพียง 3.6 หมื่นล้านบาทเท่านั้น และสถิติก่อนหยุดยาว SET มักแกว่งตัวในกรอบแคบๆ เฉลี่ยราว 1.62 จุดเท่านั้น

MARKET TALK

กลยุทธ์การลงทุน

มูลค่าซื้อขายบางและ SET ซึมๆ ก่อนหยุดยาวเสมอ

Date	Close	Chg.	%Chg.	Total Value	Value (Chg.)
21/10/2022	1,591.32	-1.41	-0.09	50,276,014,781	-24%
02/12/2022	1,641.63	-6.81	-0.41	53,751,473,888	-29%
09/12/2022	1,623.13	2.64	0.16	50,596,029,812	19%
30/12/2022	1,668.66	7.46	0.45	77,659,932,324	56%
03/03/2023	1,606.88	-5.76	-0.36	57,819,871,822	-14%
12/04/2023	1,592.67	-4.43	-0.28	44,757,159,398	24%
28/04/2023	1,529.12	-2.11	-0.14	45,045,774,816	3%
03/05/2023	1,533.30	4.87	0.32	54,979,373,151	38%
02/06/2023	1,531.20	9.8	0.64	42,527,140,718	-12%
27/07/2023	1,543.27	18.68	1.23	62,686,593,087	52%
11/08/2023	1,535.16	1.75	0.11	61,828,058,766	7%
12/10/2023	1,450.75	-5.24	-0.36	36,906,333,843	-31%
Average		1.62	0.11%		

ที่มา: SET, สายงานวิจัย บล. เอเชีย พลัส

สรุป SET Index มีปัจจัยรบกวนก่อนหยุดยาว ส่งผลให้การขยับขึ้นของดัชนีทำได้ยาก
 ประเมินกรอบการเคลื่อนไหววันนี้ที่ 1415 – 1430 จุด

ANTI-CORRUPTION PROGRESS INDICATOR

คำอธิบายผลการประเมินแต่ละระดับ

ระดับที่ 1 มีนโยบาย (Committed)

มีคำมั่นหรือมติคณะกรรมการในเรื่องการดำเนินธุรกิจที่จะไม่มีส่วนเกี่ยวข้องกับการทุจริตและการดูแลให้บริษัทปฏิบัติตามกฎหมายที่เกี่ยวข้อง

ระดับที่ 2 ประกาศเจตนารมณ์ (Declared)

มีการประกาศเจตนารมณ์เข้าเป็นแนวร่วมปฏิบัติของภาคเอกชนไทยในการต่อต้านการทุจริต (CAC) หรือโครงการต่อต้านทุจริตที่กำหนดให้องค์กรต้องมีกระบวนการในตนเองเดียวกัน

ระดับที่ 3 มีมาตรการป้องกัน (Established)

มีมาตรการป้องกัน การประเมินความเสี่ยง การสื่อสารและฝึกอบรมแก่พนักงาน รวมทั้งการดูแลให้มีการดำเนินการและการทบทวนความเหมาะสมของมาตรการอย่างสม่ำเสมอ

ระดับที่ 4 ได้รับการรับรอง (Certified)

มีการสอบทานจากคณะกรรมการตรวจสอบหรือผู้สอบบัญชีที่สำนักงาน ก.ส.ศ. ให้ความเห็นชอบ และได้รับการรับรองหรือผ่านการตรวจสอบเพื่อให้ความเชื่อมั่นอย่างเป็นทางการจากหน่วยงานภายนอก (เช่น CAC)

ระดับที่ 5 ขยายผลสู่ผู้ที่เกี่ยวข้อง (Extended)


มีการขยายผลการดำเนินนโยบายต่อต้านการทุจริตสู่ผู้ที่เกี่ยวข้องในห่วงโซ่อุปทาน และการเปิดเผยข้อมูลเกี่ยวกับกรณีทุจริตที่เกิดขึ้น


เปิดเผยบ้างแต่ไม่เน้นนโยบายที่ชัดเจน


ไม่เปิดเผยหรือไม่เน้นนโยบาย

CG SCORE: การจัดอันดับบรรษัทภิบาล

คำอธิบายผลการประเมินแต่ละระดับ

ระดับคะแนน 5 (90-100) : ดีเลิศ 

ระดับคะแนน 4 (80-89) : ดีมาก 

ระดับคะแนน 3 (70-79) : ดี 

NR. : ไม่ปรากฏชื่อในรายงาน CGR

"Disclaimer: การเปิดเผย (ก) ผลสำรวจในเรื่องการกำกับดูแลกิจการ (Corporate Governance Report) ที่จัดทำโดยสมาคมส่งเสริมสถาบันกรรมการบริษัทไทย (IOD) และ (ข) ผลการประเมินดัชนีชี้วัดความคืบหน้าการป้องกันการมีส่วนเกี่ยวข้องกับการทุจริตคอร์รัปชัน (Anti-Corruption Progress Indicators) ที่จัดทำโดยสถาบันที่เกี่ยวข้อง ซึ่งมีการเปิดเผยโดยสำนักงานคณะกรรมการกำกับหลักทรัพย์และตลาดหลักทรัพย์นี้ เป็นการสำรวจและประเมินโดยสมาคมหรือสถาบันที่เกี่ยวข้องจากข้อมูลที่ได้รับจากบริษัทจดทะเบียนตามที่บริษัทจดทะเบียนได้ระบุใน (ก) แบบแสดงข้อมูลตามหลักเกณฑ์ Corporate Governance Report of Thai Listed Companies (CGR) ประจำปี และ (ข) แบบแสดงข้อมูลเพื่อการประเมิน Anti-Corruption ซึ่งได้อ้างอิงข้อมูลมาจากแบบแสดงรายการข้อมูลประจำปี (แบบ 56-1) รายงานประจำปี (แบบ 56-2) หรือในเอกสารและหรือรายงานอื่นที่เกี่ยวข้องของบริษัทจดทะเบียนนั้น แล้วแต่กรณี โดยเป็นการสำรวจและประเมินจากข้อมูลของบริษัทจดทะเบียนที่มีการเปิดเผยต่อสาธารณะ และเป็นข้อมูลที่ผู้ลงทุนทั่วไปสามารถเข้าถึงได้ และเป็นการดำเนินการตามนโยบายของสำนักงานคณะกรรมการกำกับหลักทรัพย์และตลาดหลักทรัพย์

ทั้งนี้ ผลการสำรวจหรือผลการประเมินดังกล่าวเป็นการนำเสนอในมุมมองของ IOD หรือสถาบันที่เกี่ยวข้องซึ่งเป็นคนกลางนอก โดยมีได้เป็นการประเมินการปฏิบัติของบริษัทจดทะเบียนในตลาดหลักทรัพย์แห่งประเทศไทย และมีได้ใช้ข้อมูลภายในเพื่อการประเมินแต่อย่างใด

เนื่องจากผลสำรวจหรือผลการประเมินดังกล่าวเป็นเพียงผลสำรวจหรือผลการประเมิน ณ วันที่ปรากฏในผลสำรวจหรือผลการประเมินเท่านั้น ดังนั้น ผลสำรวจหรือผลการประเมินจึงอาจเปลี่ยนแปลงได้ภายหลังวันดังกล่าว หรือเมื่อข้อมูลที่เกี่ยวข้องมีการเปลี่ยนแปลง ทั้งนี้ บริษัทหลักทรัพย์ [ฯ] มิได้ยืนยัน ตรวจสอบ หรือรับรองความถูกต้องครบถ้วนของผลสำรวจหรือผลการประเมินดังกล่าวแต่อย่างใด"

CG SCORE: การจัดอันดับบริษัทมหาชน



AAV	AUCT	BRR	CPF	EPG	HANA	KCE	MC	NWR	PPS	RS	SEAOIL	SST	THANI	TQM	U
ADVANC	AWC	BTS	CPI	ETC	HARN	KKP	MCOT	NYT	PR9	S	SE-ED	STA	THCOM	TRC	UAC
AF	AYUD	BTW	CPN	FPI	HMPRO	KSL	METCO	OISHI	PREB	S & J	SELIC	STEC	THG	TRU	UBIS
AH	BAFS	BWG	CRC	FPT	ICC	KTB	MFEC	OR	PRG	SAAM	SENA	STI	THIP	TRUE	UV
AIRA	BANPU	CENTEL	CFRESH	DDD	FSMART	ICHI	KTC	MINT	ORI	SABINA	SHR	SUN	THRE	TSC	VGI
AKP	BAY	CFRESH	DDD	GBX	III	LALIN	MANO	OSP	PROUD	SAMART	SIRI	SUSCO	THREL	TSR	VIH
AKR	BBL	CHEWA	DELTA	GC	ILINK	LANNA	MOONG	OTO	PSH	SAMTEL	SIS	SUTHA	TIP	TSTE	WAC
ALT	BCP	CHO	DEMCO	GCAP	ILM	LH	MSC	PAP	PSL	SAT	SITHAI	SVI	TIPCO	TSTH	WAV
AMA	BCPG	CIMBT	DRT	GFPT	INTUCH	LHFG	MTC	PCSGH	PTG	SC	SMK	SYMC	TISCO	TTA	WHA
AMATA	BDM5	CK	DTAC	GGC	IP	LIT	MVP	PDG	PTT	SCB	SMPC	SYNTEC	TK	TTB	WHA
AMATAV	BEM	CKP	DUSIT	GLAND	IRPC	LPN	NCL	PDJ	PTTEP	SCC	SNC	TACC	TKT	TTCL	WICI
ANAN	BGC	CM	EA	GLOBAL	ITEL	MACO	NEP	PG	PTTGC	SCCC	SONIC	TASCO	TMT	TTW	WINI
AOT	BGRIM	CNT	EASTW	GPI	IVL	MAJOR	NER	PHOL	PYLON	SCG	SPALI	TCAP	TNDT	TU	ZEN
AP	BIZ	COM7	ECF	GPSC	SENAJ	MAKRO	NKI	PLANB	Q-CON	SCGP	SPI	TEAMG	TNITY	TVD	
ARIP	BKI	COMAN	ECL	GRAMMY	JWD	MALEE	NOBLE	PLANET	QH	SCM	SPRC	TFMAMA	TOA	TVI	
ARROW	BOL	COTTO	EE	GULF	K	MBK	NSI	PLAT	QTC	SDC	SPVI	TGH	TOP	TVO	
ASP	BPP	CPALL	EGCO	GUNKUL	KBANK	MST	NVD	PORT	RATCH	SEAFCO	SSSC	THANA	TPBI	TWPC	



2S	APCS	BEYOND	CMC	ESSO	HYDRO	JMT	LOXLEY	NCAP	PPP	SA	SKE	STANLY	TITLE	TSE	WP
7UP	APURE	BFIT	COLOR	ESTAR	ICN	KBS	LRH	NCH	PPPM	SAK	SKN	STGT	TKN	TVT	XO
ABICO	AQUA	BJC	CPL	ETE	IFS	KCAR	LST	NETBAY	PRIME	SALEE	SKR	STOWER	TKS	TWP	XPG
ABM	ASAP	BJCHI	CPW	FE	IMH	KEX	M	NEX	PRIN	SAMCO	SKY	STPI	TM	UEC	YUAS.
ACE	ASEFA	BLA	CRD	FN	IND	KGI	MATCH	NINE	PRINC	SANKO	SLP	SUC	TMC	UMI	
ACG	ASIA	BR	CSC	FNS	INET	KIAT	MBAX	NRF	PSTC	SAPPE	SMIT	SWC	TMD	UOBKH	
ADB	ASIAN	BROOK	CSP	FORTH	INSET	KISS	MEGA	NTV	PT	SAWAD	SMT	SYNEX	TMI	UP	
AEONTS	ASIMAR	CBG	CWT	FSS	INSURE	KOOL	META	OCC	QLT	SCI	SNP	T	TMILL	UPF	
AGE	ASK	CEN	DCC	FTE	IRC	KTIS	MFC	OGC	RBF	SCN	SO	TAE	TNL	UPOIC	
AHC	ASN	CGH	DCON	FVC	IRCP	KUMWEL	MGT	PATO	RCL	SCP	SORKON	TAKUNI	TNP	UTP	
AIT	ATP30	CHARAN	DHOUSE	GEL	IT	KUN	MICRO	PB	RICHY	SE	SPA	PTECH	TOG	VCOM	
ALL	B	CHAYO	DOD	GENCO	ITD	KWC	MILL	PICO	RML	SFLEX	SPC	TCC	TPA	VL	
ALLA	BA	CHG	DOHOME	GUS	J	KWM	MITSIB	PIMO	ROJNA	SFP	SPCG	TCMC	TPAC	VNT	
ALUCON	BAM	CHOTI	DV8	GYT	JAS	L&E	MK	PJW	RPC	SFT	SR	TEAM	TPCS	VPO	
AMANAH	BC	CHOW	EASON	HEMP	JCK	LDC	MODERN	PL	RT	SGF	SRICHA	TFG	TPS	VRANDA	
AMARIN	BCH	CI	EFORL	HPT	JCKH	LEO	MTI	PM	RWI	SIAM	SSC	TFI	TRFN	WGE	
APCO	BEC	CIG	ERW	HTC	JMART	LHK	NBC	PMTA	S11	SINGER	SSF	TIGER	TRT	WIK	



A	AU	BSBM	CMO	F&D	IHL	KCM	MCS	NOVA	PRAKIT	SABUY	SPACK	TCCC	TPOLY	VIBHA	
AI	B52	BSM	CMR	FMT	IIG	KK	MDX	NPK	PRAPAT	SF	SPG	THMUI	TOR	W	
AIE	BEAUTY	BTNC	CPT	GIFT	INGRS	KKC	MJD	NUSA	PRECHA	SGP	SO	TNH	TTI	WIN	
AJ	BGT	BYD	CRANE	GLOCON	INOX	KWI	MORE	ALPHAX	PTL	SCT	SSP	TNR	TYCN	WORK	
AMC	BH	CAZ	CSR	GREEN	JAK	KYE	MUD	PAF	RCI	SIMAT	STARK	TOPP	UKEM	WPH	
APP	BIG	CCP	D	GSC	JR	LEE	NC	PF	RJH	SIB	STC	TPCH	UMS	YGG	
AQ	BLAND	CCD	EKH	GTB	JTS	LPH	NDR	PK	RP	SK	SUPER	TPIPL	UNIQ	ZIGA	
ARIN	BM	CITY	EMC	HITECH	JUBILE	MATI	NFC	PLE	RPH	SMART	SVOA	TPIPP	UFA		
AS	BROCK	CMAN	EP	HUMAN	KASET	M-CHAI	NNCL	PPM	RSP	SOLAR	TC	TPLAS	UREKA		

Anti-corruption Progress Indicator ปี 2 กลุ่ม

ได้รับการรับรอง

2S	B	BWG	DELTA	FSS	IFEC	KTB	MFEC	OGC	PREB	SAAM	SMK	SYNTEC	TKT	TTCL	WICE
ADVANC	BAFS	CEN	DEMCO	FTE	IFS	KTC	MINT	ORI	PRG	SABINA	SMPC	TAE	TMK	TU	WIK
AF	BAM	CENTEL	DIMET	GBX	ILINK	KWC	MONO	PAP	PRINC	SAPPE	SNC	TAKUNI	TMILL	TVD	XO
AI	BANPU	CFRESH	DRT	GC	INET	KWI	MOONG	PATO	PRM	SAT	SNP	TASCO	TMT	TVI	ZEN
AIE	BAY	CGH	DTAC	GCAP	INSURE	L&E	MSC	PB	PROS	SC	SORKON	PTECH	TNITY	TVO	
AIRA	BBL	CHEWA	DUSIT	GEL	INTUCH	LANNA	MST	PCSGH	PSH	SCB	SPACK	TCAP	TNL	TWPC	
AKP	BCH	CHOTI	EA	GFPT	IRC	LH	MTC	PDG	PSL	SCC	SPALI	TCMC	TNP	U	
AMA	BCP	CHOW	EASTW	GGC	IRPC	LHFG	MTI	PDJ	PSTC	SCCC	SPC	TFG	TNR	UBE	
AMANAH	BCPG	CIG	ECL	GUS	ITEL	LHK	NBC	PE	PT	SCG	SPI	TFI	TOG	UBIS	
AMATA	BEYOND	CIMBT	EGCO	GPI	IVL	LPN	NEP	PG	PTG	SCN	SPRC	TFMAMA	TOP	UEC	
AMATAV	BGC	CM	EP	GPSC	JKN	LRH	NINE	PHOL	PTT	SEAOIL	SRICHA	TGH	TOPP	UKEM	
AP	BGRIM	CMC	EPG	GSTEEL	K	M	NKI	PK	PTTEP	SE-ED	SSF	THANI	TPA	UOBKH	
APCS	BJCHI	COM7	ERW	GUNKUL	KASET	MAKRO	NATION	PL	PTTGC	SELIC	SSP	THCOM	TPP	UPF	
AQUA	BKI	COTTO	ESTAR	HANA	KBANK	MALEE	NNCL	PLANB	Q-CON	SENA	SSSC	THIP	TRU	UV	
ARROW	BLA	CPALL	ETE	HARN	KBS	MBAX	NOBLE	PLANET	QH	SGP	SST	THRE	TRUE	VGI	
ASIAN	BPP	CPF	FE	HEMP	KCAR	MBK	NOK	PLAT	QLT	SINGER	STA	THREL	TSC	VIH	
ASK	BROOK	CPI	FNS	HMPRO	KCE	MC	NSI	PM	QTC	SIRI	STOWER	TIDLOR	TSTE	VNT	
ASP	BRR	CPN	FPI	HTC	KGI	MCOT	NWR	PPP	RATCH	SITHAI	SUSCO	TIPCO	TSTH	WACOAL	
AWC	BSBM	CSC	FPT	ICC	KKP	META	OCC	PPPM	RML	SKR	SVI	TISCO	TTA	WHA	
AYUD	BTS	DCC	FSMART	ICHI	KSL	MFC	ALPHAX	PPS	S & J	SMT	SYMC	TKS	TTB	WHAUP	

ประกาศเจตนาสมัคร

7UP	APCO	CHG	CRC	ECF	GULF	JMART	KUMWEL	MILL	NUSA	SAK	SSS	TQM	WIN		
ABICO	AS	CPL	DDD	EKH	III	JMT	LDC	NCL	PIMO	SCGP	STECH	TSI	YUASA		
AJ	BEC	CPR	DHOUSE	ETC	INOX	JR	MAJOR	NOVA	PR9	SCM	STGT	VCOM	ZIGA		
ALT	BKD	CPW	DOHOME	EVER	J	KEX	MATCH	NRF	RS	SIS	SUPER	VIBHA			