

MARKET TALK

กลยุทธ์การลงทุน



บางทั้ง Volume และความเชื่อมั่น

ตัวเลข GDP 3Q66 ของสหรัฐออกมาดีกว่าที่คาด Bond Yield ปรับลดลง ขณะที่ Fed Watchtool แสดงโอกาสที่จะปรับขึ้นดอกเบี้ยในการประชุมรอบที่เหลืองปี 2566 แทนจะไม่มี ดังนั้นองค์ประกอบดังกล่าวไม่น่าจะมีส่วนในการกดดัน SET Index วนนี้ ส่วนปัจจัยที่เป็นต้นเหตุเราประเมินว่า เป็นภาวะการขาดความเชื่อมั่น และ Fund Flow ที่ไหลออก ต้นเหตุประการสำคัญอาจมาจากความกังวลเรื่อง สงครามอิสราเอล-ฮามาส ที่ยังรุนแรงและมีความเสี่ยงต่อการขยายวง และจากการประเมินสถานการณ์ก็เชื่อว่าภาวะดังกล่าวยังคงอยู่ต่อไปอีกระยะหนึ่ง สำหรับกลยุทธ์การลงทุน เราคงความเห็นว่าการ Trading ระยะสั้นมีความเสี่ยงระดับสูง แนวทางที่เหมาะสมคือ การทำ Buy & Hold โดยเลือกหุ้นพื้นฐานดีและมีเงินปันผล เชื่อว่าที่ SET Index ปัจจุบัน Valuation ที่เหมาะสำหรับลงทุนระยะยาว ในมุมมอง Technical การปรับลดลงแรงต่อเนื่อง และหลุดระดับแนวรับสำคัญของ SET Index เป็นสัญญาณเชิงลบ มองแนวรับระดับถัดไปที่ 1350 จุด ส่วนแนวต้านอยู่ที่ 1380 จุด หุ้น Top Pick วันนี้เลือก BEM, MAJOR และ PTTGC

🕒 27 ตุลาคม 2566

SUPPORT & RESISTANCE

แนวรับ	1,350-1,360 จุด
แนวต้าน	1,375-1,380 จุด

TOP PICKS

BEM	FV@B 11.50
MAJOR	FV@B 19.20
PTTGC	FV@B 44.00

P/E66F ของ SET ต่ำเพียง 15.5 เท่า (อยู่ในระดับ -1.5 SD)



ที่มา: SET, สายงานวิจัย บล. เอเชีย พลัส

RESEARCH DIVISION

บริษัทหลักทรัพย์ เอเชีย พลัส
 เกิดศักดิ์ ทวีธีระธรรม
 นักวิเคราะห์ปัจจัยพื้นฐานด้านตลาดทุน และทางเทคนิค
 เลขทะเบียนนักวิเคราะห์: 004132

กราดร เตียรณปราโมทย์
 นักวิเคราะห์ปัจจัยพื้นฐานด้านหลักทรัพย์
 เลขทะเบียนนักวิเคราะห์: 075365

ภวิต ภัทราพงศ์
 นักวิเคราะห์ปัจจัยพื้นฐานด้านหลักทรัพย์
 เลขทะเบียนนักวิเคราะห์: 117985

สิริลักษณ์ พันธวงศ์
 ผู้ช่วยนักวิเคราะห์

ข้อมูลในเอกสารฉบับนี้ รวบรวมมาจากแหล่งข้อมูลที่น่าเชื่อถือ อย่างไรก็ดี บริษัทหลักทรัพย์ เอเชีย พลัส จำกัด ไม่สามารถที่จะยืนยันหรือรับรองความถูกต้องของข้อมูลเหล่านี้ได้ ไม่ว่าประการใดๆ บทวิเคราะห์ในเอกสารนี้ จัดทำขึ้นโดยอ้างอิงหลักเกณฑ์ทางวิชาการเกี่ยวกับหลักการวิเคราะห์ และมีได้เป็นการชี้นำ หรือเสนอแนะให้ซื้อหรือขายหลักทรัพย์ใดๆ การตัดสินใจซื้อหรือขายหลักทรัพย์ใดๆ ของผู้อ่าน ไม่ว่าจะเกิดจากการอ่านบทความในเอกสารนี้หรือไม่ก็ตาม ล้วนเป็นผลจากการใช้วิจารณญาณของผู้อ่าน โดยไม่มีส่วนเกี่ยวข้องกับหรือผู้ประพันธ์ใดๆ กับ บริษัทหลักทรัพย์ เอเชีย พลัส จำกัด ไม่ว่ากรณีใด

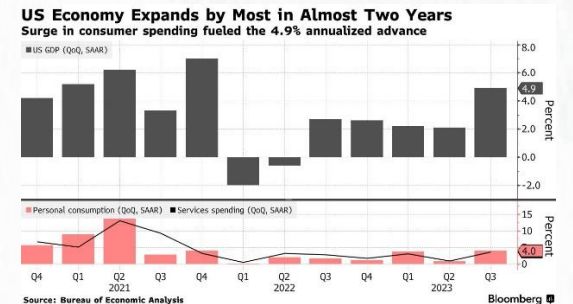
MARKET TALK

กลยุทธ์การลงทุน

แรงกดดันจากเรื่องดอกเบี้ยขาขึ้นมีน้อยลง

วานนี้มีรายงานตัวเลข GDP สหรัฐฯ ใน 3Q66 ออกมาอยู่ที่ +4.9%QoQ ซึ่งสูงกว่าคาดที่ +4.3%QoQ และยังเป็น การขยายตัวที่มากสุดในรอบ 7 ไตรมาส โดนปรับตัวเพิ่มขึ้นในเกือบทุกองค์ประกอบ เฉพาะอย่างยิ่งภาคการบริโภคที่ +4.0%QoQ ภาพรวมดังกล่าวส่งผลให้ความกังวลต่อการชะลอตัวของเศรษฐกิจแบบ Hard Landing มีน้อยลง ขณะที่แรงกดดันในการเดินหน้าปรับขึ้นดอกเบี้ยของ Fed มีแนวโน้มจะเบาลง สะท้อนจาก Bond Yield สหรัฐฯ 10 ปี ร่วงลงมาอยู่ที่ 4.8% และ Bond Yield สหรัฐฯ 2 ปี ลดลงมาอยู่ที่ 5.0% ซึ่งถือว่าเป็นระดับต่ำกว่าดอกเบี้ยนโยบายปัจจุบันที่ 5.5%

GDP สหรัฐฯ ใน 3Q66 +4.9% สูงกว่าคาดการณ์



ที่มา: Bloomberg, สายงานวิจัย บล. เอเซีย พลัส

ผลตอบแทนของสินทรัพย์ต่างๆ

	Last	%Chg	%MTD	%YTD
America				
NASDAQ	12,595.61	-1.76%	4.72%	20.34%
S&P	4,137.23	-1.18%	-0.52%	7.75%
Russel	1,657.00	0.34%	1.18%	19.92%
DJIA	32,784.30	-1.76%	-1.16%	-1.09%
Europe				
FTSE 100	7,354.57	-0.81%	-1.33%	-1.30%
DAX	14,731.05	-1.08%	-0.26%	5.80%
Euro Stoxx 50	4,049.40	-0.59%	-1.00%	6.74%
CAC 40	6,888.96	-0.38%	-1.45%	6.41%
ASIA				
Philippines	6,018.49	-0.59%	4.79%	13.34%
Indonesia	6,714.52	-1.75%	1.25%	-1.99%
Australia	6,812.32	-0.61%	-0.35%	-0.22%
Japan	30,601.78	-1.14%	0.94%	17.27%
Malaysia	1,440.60	-0.13%	1.15%	-1.67%
Korea	2,299.08	-0.71%	1.73%	2.80%
China	2,988.30	0.48%	1.93%	-8.27%
Hong Kong	17,044.61	-0.24%	1.30%	13.84%
Thailand	1,371.22	-1.17%	0.81%	-1.83%
Dollar Index	106.60	0.03%	0.40%	12.58%
EURO/USD	1.06	0.03%	0.09%	1.32%
USD/THB	36.25	-0.01%	0.44%	4.54%
Gold Spot	1,985.51	0.01%	7.40%	8.85%
*ค่าเฉลี่ย 3 เดือนย้อนหลัง				
BOND (US)				
2 Year	5.04	-1.58%	-0.08%	13.87%
5 Year	4.80	-2.50%	4.08%	19.81%
10 Year	4.84	-2.23%	5.98%	25.03%
BOND (TH)				
1 Year TH	2.45	0.02%	-0.62%	78.98%
10 Year TH	3.35	0.89%	5.21%	26.64%

ที่มา: Bloomberg, สายงานวิจัย บล. เอเซีย พลัส

อีกมุมหนึ่งยังสะท้อนได้จากผลสำรวจของ Fed Watch Tool ล่าสุดให้น้ำหนักเกือบ 100% ที่ Fed จะคงดอกเบี้ย 5.5% ในการประชุมวันที่ 1 พ.ย. นี้ และมีโอกาสจริงไว้ที่ระดับดังกล่าวไปจนถึงช่วงกลางปี 2567

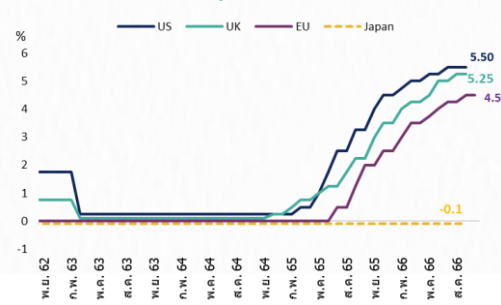
นอกจากนี้ผลจากการเร่งขึ้นดอกเบี้ยของธนาคารกลางต่างๆ ในช่วงปีที่ผ่านมา ทำให้เริ่มเห็นสัญญาณการเข้าสู่โซนทรงดอกเบี้ยในระยะถัดไป โดยล่าสุด ECB มีมติคงดอกเบี้ยไว้ที่ 4.5% ตามคาด หลังเงินเฟ้อชะลอตัว (เดือน ก.ย. +4.3%YoY) และ PMI ภาคการผลิตอยู่ในภาวะหดตัวมานาน (PMI < 50)

ตลาดยังมองภาพว่า Fed จะคงดอกเบี้ยไว้ที่ 5.5%

CME FEDWATCH TOOL - MEETING PROBABILITIES										
MEETING DATE	350-375	375-400	400-425	425-450	450-475	475-500	500-525	525-550	550-575	575-600
11/1/2023			0.0%	0.0%	0.0%	0.0%	0.1%	99.9%	0.0%	0.0%
12/13/2023	0.0%	0.0%	0.0%	0.0%	0.0%	0.0%	0.1%	80.1%	19.8%	0.0%
1/31/2024	0.0%	0.0%	0.0%	0.0%	0.0%	0.0%	0.1%	71.8%	26.0%	2.0%
3/20/2024	0.0%	0.0%	0.0%	0.0%	0.0%	0.0%	13.0%	63.6%	21.7%	1.7%
5/1/2024	0.0%	0.0%	0.0%	0.0%	0.0%	5.0%	32.5%	47.4%	14.0%	1.0%
6/12/2024	0.0%	0.0%	0.0%	0.0%	2.5%	18.7%	39.9%	30.8%	7.6%	0.5%
7/31/2024	0.0%	0.0%	0.0%	1.4%	11.5%	30.5%	34.8%	17.8%	3.6%	0.2%
9/18/2024	0.0%	0.0%	0.8%	7.3%	22.5%	33.0%	25.0%	9.6%	1.7%	0.1%
11/7/2024	0.0%	0.3%	3.6%	13.8%	27.0%	29.6%	18.4%	6.2%	1.0%	0.1%
12/18/2024	0.2%	2.3%	9.7%	21.8%	28.6%	22.9%	11.1%	3.1%	0.4%	0.0%

ที่มา: Fed Watch Tool

ดอกเบี้ยของกลุ่มประเทศพัฒนาแล้ว



ที่มา: Bloomberg, สายงานวิจัย บล. เอเซีย พลัส

MARKET TALK

กลยุทธ์การลงทุน

สรุป เศรษฐกิจสหรัฐฯ ยายตัวได้ดี ส่งผลให้ความกังวลต่อการชะลอตัวของเศรษฐกิจแบบ Hard Landing มีน้อยลง ขณะที่ผลจากการเร่งขึ้นดอกเบี้ยของธนาคารกลางต่างๆ ในช่วงปีที่ผ่านมา ทำให้เริ่มเห็นสัญญาณการเข้าสู่โซนทรงดอกเบี้ยในระยะถัดไป อีกทั้งแรงกดดันจากร่องดอกเบี้ยขาขึ้นมีน้อยลงเรื่อยๆ

สงครามอิสราเอล-ฮามาส กดดันตลาดหุ้นตั้งแต่เกิดสงคราม

ตั้งแต่ 7 ต.ค.66 (จุดเริ่มต้นของสงครามอิสราเอล-ฮามาส) SET Index ปรับตัวลงแรงกว่า -68 จุด หรือ -4.7% จนล่าสุดอยู่ที่ระดับ 1371.22 จุด ซึ่งพัฒนาการของเหตุการณ์สู้รบระหว่างกันได้ดำเนินมาเรื่อยๆ จนมีผู้เสียชีวิตจากเหตุการณ์ดังกล่าวรวมทั้ง 2 ฝ่ายกว่า 7000 คน อย่างไรก็ตามล่าสุดเริ่มเห็นสัญญาณที่ดีขึ้น หลัง The Wall Street Journal รายงานว่า อิสราเอลได้ตอบตกลงตามคำของของสหรัฐฯ ให้ชะลอการบุกโจมตีภาคพื้นดินเข้าสู่ฉนวนกาซา นอกจากนี้ยังมีความพยายามทางการทูตเพื่อให้กลุ่มฮามาสปล่อยตัวตัวประกันอีกราว 200 คน ที่จับตัวไว้ ประเด็นดังกล่าวจึงทำให้ราคาน้ำมันดิบ Brent ปรับตัวลง -2%วานนี้ และปิดที่ระดับ 87 เหรียญฯ/บาร์เรล

ผลตอบแทนของ Commodity

	Last	%Chg
BADI	1832	-6.00%
Newcastle Coal	137.7	1.25%
Cotton	84.59	0.93%
Natural Gas	3,252	1.18%
กากถั่วเหลือง	429.5	0.07%
ยางแท่ง	146.4	-1.08%
Sugar	27.04	-2.14%
ยางแผ่น	163.5	-0.79%
WTI	83.46	0.30%
ถั่วเหลือง	1300.25	-0.63%
Brent	87.93	-2.44%

ที่มา: Bloomberg, สายงานวิจัย Ua. เอเชีย พลัส

จึงทำให้นักลงทุนประเมินว่า สงครามครั้งนี้อาจไม่ขยายวงกว้างที่มีประเทศอื่นเข้ามาเกี่ยวข้อง และไม่ขยายความรุนแรง เดกเช่นสงครามรัสเซีย-ยูเครนในอดีต ทำให้ราคาน้ำมันดิบไม่ได้ปรับตัวขึ้นแรง และทรงตัวในระดับ 80-85 เหรียญฯ/บาร์เรล เนื่องจากอิสราเอลและปาเลสไตน์ต่างก็ไม่ใช้ผู้ผลิตน้ำมันรายใหญ่ของโลก

สรุป การสู้รบกันระหว่างประเทศระหว่างอิสราเอล-กลุ่มฮามาสที่อาจไม่มีการขยายวงกว้างสู่ประเทศอื่นอย่างให้นักลงทุนกังวลไว้ตอนแรก ซึ่งหากพิจารณาเฉพาะประเด็นนี้ ฝ่ายวิจัยฯคาดว่าตลาดหุ้นซบซบถบประเด็นนี้ไปมากแล้ว ทำให้ช่วงเวลา

MARKET TALK

กลยุทธ์การลงทุน

ถัดไป อาจเริ่มเห็นการโยกย้ายเม็ดเงินอาจเข้าสู่สินทรัพย์เสี่ยงอย่างตลาดหุ้นมากขึ้น โดยวันนี้ประเมินกรอบการเคลื่อนไหว SET Index 1350-1380 จุด

SET ตก 30 จุด ทำระดับต่ำสุดในรอบ 30 ปี...รับมืออย่างไร?

วานนี้ SET Index ตกแรง 30.48 จุด มาอยู่ที่ 1371.22 จุด แรงกดดัน 1 ใน 3 เกิดจากการย่อตัวของหุ้นกลุ่มชิ้นส่วนฯ DELTA -10%, KCE -7.5% ที่ปรับตัวลงแรงตามหุ้น Tech เมืองนอก และหุ้นกลุ่ม Domestic ลงแรง อาทิ CPAXT -5.1% CPALL -2.6% TRUE -3.8% KBANK -2.6% จากความกังวลเรื่องกระเป๋าดังค์ดิจิทัลที่อาจได้ไม่ครบทุกคน และถูกยึดระยะออกไปได้

ภายใต้ตลาดหุ้นที่ยังผันผวนอยู่ แต่ Valuation ตลาดฯ น่าสนใจมาก ทั้ง PBV -1.34 เท่า (ต่ำกว่า -2SD) และ P/E 15.5 เท่า (อยู่ในระดับ -1.5 SD) ปกติอยู่ในระดับต่ำกว่า -1SD มีโอกาสสูงที่จะรับวอร์สั้นๆ ในระยะถัดมา

P/E66F ของ SET ต่ำเพียง 15.5 เท่า (อยู่ในระดับ -1.5 SD)



ที่มา: SET, สายงานวิจัย บล. เอเชีย พลัส

กลยุทธ์การลงทุนแบ่งออกเป็น 2 ส่วน

- ระยะสั้น** การเก็งกำไรช่วงสั้นเป็นเรื่องที่ทำยากมาก ถ้าเก็งกำไรต้องเน้น Selective โดยแนะนำเก็งกำไรหุ้นที่มีปัจจัยหนุนเฉพาะตัวและแข็งแกร่งกว่าตลาดในช่วงนี้ อย่าง หุ้น Anti-Commodity TASC0 GPSC GULF BGRIM หุ้นอสังหาริมทรัพย์จีน PTTGC, SCGP หุ้นกลุ่มรับเหมาฯ รับประเด็นค่าแรงขึ้นต่ำ 400 บาทต่อวันอาจไม่ทันปีใหม่นี้ CK STEC
- ระยะกลางยาว** ในยามที่ SET Index มี Valuation ถูกมาก ถือเป็นจังหวะในการทยอยเข้าสะสมหุ้นพื้นฐานดี แนะนำ Buy & Hold หุ้น LH AP GULF MAJOR CRC CPALL BEM PLANB CK MINT PTTGC SCGP

ANTI-CORRUPTION PROGRESS INDICATOR

คำอธิบายผลการประเมินแต่ละระดับ

ระดับที่ 1 มีนโยบาย (Committed)

มีคำมั่นหรือมติคณะกรรมการในเรื่องการดำเนินธุรกิจที่จะไม่มีส่วนเกี่ยวข้องกับการทุจริตและการดูแลให้บริษัทปฏิบัติตามกฎหมายที่เกี่ยวข้อง

ระดับที่ 2 ประกาศเจตนารมณ์ (Declared)

มีการประกาศเจตนารมณ์เข้าเป็นแนวร่วมปฏิบัติของภาคเอกชนไทยในการต่อต้านการทุจริต (CAC) หรือโครงการต่อต้านทุจริตที่กำหนดให้องค์กรต้องมีกระบวนการในตนเองเดียวกัน

ระดับที่ 3 มีมาตรการป้องกัน (Established)

มีมาตรการป้องกัน การประเมินความเสี่ยง การสื่อสารและฝึกอบรมแก่พนักงาน รวมทั้งการดูแลให้มีการดำเนินการและการทบทวนความเหมาะสมของมาตรการอย่างสม่ำเสมอ

ระดับที่ 4 ได้รับการรับรอง (Certified)

มีการสอบทานจากคณะกรรมการตรวจสอบหรือผู้สอบบัญชีที่สำนักงาน ก.ส.ต. ให้ความเห็นชอบ และได้รับการรับรองหรือผ่านการตรวจสอบเพื่อความเชื่อมั่นอย่างเป็นทางการจากหน่วยงานภายนอก (เช่น CAC)

ระดับที่ 5 ขยายผลสู่ผู้ที่เกี่ยวข้อง (Extended)


มีการขยายผลการดำเนินนโยบายต่อต้านการทุจริตสู่ผู้ที่เกี่ยวข้องในห่วงโซ่อุปทาน และการเปิดเผยข้อมูลเกี่ยวกับกรณีทุจริตที่เกิดขึ้น


เปิดเผยบ้างแต่ไม่เน้นนโยบายที่ชัดเจน


ไม่เปิดเผยหรือไม่เน้นนโยบาย

CG SCORE: การจัดอันดับบรรษัทภิบาล

คำอธิบายผลการประเมินแต่ละระดับ

ระดับคะแนน 5 (90-100) : ดีเลิศ 

ระดับคะแนน 4 (80-89) : ดีมาก 

ระดับคะแนน 3 (70-79) : ดี 

NR. : ไม่ปรากฏชื่อในรายงาน CGR

"Disclaimer: การเปิดเผย (ก) ผลสำรวจในเรื่องการกำกับดูแลกิจการ (Corporate Governance Report) ที่จัดทำโดยสมาคมส่งเสริมสถาบันกรรมการบริษัทไทย (IOD) และ (ข) ผลการประเมินดัชนีชี้วัดความคืบหน้าการป้องกันการมีส่วนเกี่ยวข้องกับการทุจริตคอร์รัปชัน (Anti-Corruption Progress Indicators) ที่จัดทำโดยสถาบันที่เกี่ยวข้อง ซึ่งมีการเปิดเผยโดยสำนักงานคณะกรรมการกำกับหลักทรัพย์และตลาดหลักทรัพย์นี้ เป็นการสำรวจและประเมินโดยสมาคมหรือสถาบันที่เกี่ยวข้องจากข้อมูลที่ได้รับจากบริษัทจดทะเบียนตามที่บริษัทจดทะเบียนได้ระบุใน (ก) แบบแสดงข้อมูลตามหลักเกณฑ์ Corporate Governance Report of Thai Listed Companies (CGR) ประจำปี และ (ข) แบบแสดงข้อมูลเพื่อการประเมิน Anti-Corruption ซึ่งได้อ้างอิงข้อมูลมาจากแบบแสดงรายการข้อมูลประจำปี (แบบ 56-1) รายงานประจำปี (แบบ 56-2) หรือในเอกสารและหรือรายงานอื่นที่เกี่ยวข้องของบริษัทจดทะเบียนนั้น แล้วแต่กรณี โดยเป็นการสำรวจและประเมินจากข้อมูลของบริษัทจดทะเบียนที่มีการเปิดเผยต่อสาธารณะ และเป็นข้อมูลที่ผู้ลงทุนทั่วไปสามารถเข้าถึงได้ และเป็นการดำเนินการตามนโยบายของสำนักงานคณะกรรมการกำกับหลักทรัพย์และตลาดหลักทรัพย์

ทั้งนี้ ผลการสำรวจหรือผลการประเมินดังกล่าวเป็นการนำเสนอในมุมมองของ IOD หรือสถาบันที่เกี่ยวข้องซึ่งเป็นบุคคลภายนอก โดยมีได้เป็นการประเมินการปฏิบัติของบริษัทจดทะเบียนในตลาดหลักทรัพย์แห่งประเทศไทย และมีได้ใช้ข้อมูลภายในเพื่อการประเมินแต่อย่างใด

เนื่องจากผลสำรวจหรือผลการประเมินดังกล่าวเป็นเพียงผลสำรวจหรือผลการประเมิน ณ วันที่ปรากฏในผลสำรวจหรือผลการประเมินเท่านั้น ดังนั้น ผลสำรวจหรือผลการประเมินจึงอาจเปลี่ยนแปลงได้ภายหลังวันดังกล่าว หรือเมื่อข้อมูลที่เกี่ยวข้องมีการเปลี่ยนแปลง ทั้งนี้ บริษัทหลักทรัพย์ [ฯ] มิได้ยืนยัน ตรวจสอบ หรือรับรองความถูกต้องครบถ้วนของผลสำรวจหรือผลการประเมินดังกล่าวแต่อย่างใด"

CG SCORE: การจัดอันดับบริษัทมหาชน



AAV	AUCT	BRR	CPF	EPG	HANA	KCE	MC	NWR	PPS	RS	SEAOIL	SST	THANI	TQM	U
ADVANC	AWC	BTS	CPI	ETC	HARN	KKP	MCOT	NYT	PR9	S	SE-ED	STA	THCOM	TRC	UAC
AF	AYUD	BTW	CPN	FPI	HMPRO	KSL	METCO	OISHI	PREB	S & J	SELIC	STEC	THG	TRU	UBIS
AH	BAFS	BWG	CRC	FPT	ICC	KTB	MFEC	OR	PRG	SAAM	SENA	STI	THIP	TRUE	UV
AIRA	BANPU	CENTEL	CFRESH	DDD	FSMART	ICHI	KTC	MINT	ORI	SABINA	SHR	SUN	THRE	TSC	VGI
AKP	BAY	CFRESH	DDD	GBX	III	LALIN	MANO	OSP	PROUD	SAMART	SIRI	SUSCO	THREL	TSR	VIH
AKR	BBL	CHEWA	DELTA	GC	ILINK	LANNA	MOONG	OTO	PSH	SAMTEL	SIS	SUTHA	TIP	TSTE	WAC
ALT	BCP	CHO	DEMCO	GCAP	ILM	LH	MSC	PAP	PSL	SAT	SITHAI	SVI	TIPCO	TSTH	WAV
AMA	BCPG	CIMBT	DRT	GFPT	INTUCH	LHFG	MTC	PCSGH	PTG	SC	SMK	SYMC	TISCO	TTA	WHA
AMATA	BDM5	CK	DTAC	GGC	IP	LIT	MVP	PDG	PTT	SCB	SMPC	SYNTEC	TK	TTB	WHA
AMATAV	BEM	CKP	DUSIT	GLAND	IRPC	LPN	NCL	PDJ	PTTEP	SCC	SNC	TACC	TKT	TTCL	WICI
ANAN	BGC	CM	EA	GLOBAL	ITEL	MACO	NEP	PG	PTTGC	SCCC	SONIC	TASCO	TMT	TTW	WINI
AOT	BGRIM	CNT	EASTW	GPI	IVL	MAJOR	NER	PHOL	PYLON	SCG	SPALI	TCAP	TNDT	TU	ZEN
AP	BIZ	COM7	ECF	GPSC	SENAJ	MAKRO	NKI	PLANB	Q-CON	SCGP	SPI	TEAMG	TNITY	TVD	
ARIP	BKI	COMAN	ECL	GRAMMY	JWD	MALEE	NOBLE	PLANET	QH	SCM	SPRC	TFMAMA	TOA	TVI	
ARROW	BOL	COTTO	EE	GULF	K	MBK	NSI	PLAT	QTC	SDC	SPVI	TGH	TOP	TVO	
ASP	BPP	CPALL	EGCO	GUNKUL	KBANK	MST	NVD	PORT	RATCH	SEAFCO	SSSC	THANA	TPBI	TWPC	



2S	APCS	BEYOND	CMC	ESSO	HYDRO	JMT	LOXLEY	NCAP	PPP	SA	SKE	STANLY	TITLE	TSE	WP
7UP	APURE	BFIT	COLOR	ESTAR	ICN	KBS	LRH	NCH	PPPM	SAK	SKN	STGT	TKN	TVT	XO
ABICO	AQUA	BJC	CPL	ETE	IFS	KCAR	LST	NETBAY	PRIME	SALEE	SKR	STOWER	TKS	TWP	XPG
ABM	ASAP	BJCHI	CPW	FE	IMH	KEX	M	NEX	PRIN	SAMCO	SKY	STPI	TM	UEC	YUAS.
ACE	ASEFA	BLA	CRD	FN	IND	KGI	MATCH	NINE	PRINC	SANKO	SLP	SUC	TMC	UMI	
ACG	ASIA	BR	CSC	FNS	INET	KIAT	MBAX	NRF	PSTC	SAPPE	SMIT	SWC	TMD	UOBKH	
ADB	ASIAN	BROOK	CSP	FORTH	INSET	KISS	MEGA	NTV	PT	SAWAD	SMT	SYNEX	TMI	UP	
AEONTS	ASIMAR	CBG	CWT	FSS	INSURE	KOOL	META	OCC	QLT	SCI	SNP	T	TMILL	UPF	
AGE	ASK	CEN	DCC	FTE	IRC	KTIS	MFC	OGC	RBF	SCN	SO	TAE	TNL	UPOIC	
AHC	ASN	CGH	DCON	FVC	IRCP	KUMWEL	MGT	PATO	RCL	SCP	SORKON	TAKUNI	TNP	UTP	
AIT	ATP30	CHARAN	DHOUSE	GEL	IT	KUN	MICRO	PB	RICHY	SE	SPA	PTECH	TOG	VCOM	
ALL	B	CHAYO	DOD	GENC	ITD	KWC	MILL	PICO	RML	SFLEX	SPC	TCC	TPA	VL	
ALLA	BA	CHG	DOHOME	GUS	J	KWM	MITSIB	PIMO	ROJNA	SFP	SPCG	TCMC	TPAC	VNT	
ALUCON	BAM	CHOTI	DV8	GYT	JAS	L&E	MK	PJW	RPC	SFT	SR	TEAM	TPCS	VPO	
AMANAH	BC	CHOW	EASON	HEMP	JCK	LDC	MODERN	PL	RT	SGF	SRICHA	TFG	TPS	VRANDA	
AMARIN	BCH	CI	EFORL	HPT	JCKH	LEO	MTI	PM	RWI	SIAM	SSC	TFI	TRFN	WGE	
APCO	BEC	CIG	ERW	HTC	JMART	LHK	NBC	PMTA	S11	SINGER	SSF	TIGER	TRT	WIK	



A	AU	BSBM	CMO	F&D	IHL	KCM	MCS	NOVA	PRAKIT	SABUY	SPACK	TCCC	TPOLY	VIBHA	
AI	B52	BSM	CMR	FMT	IIG	KK	MDX	NPK	PRAPAT	SF	SPG	THMUI	TOR	W	
AIE	BEAUTY	BTNC	CPT	GIFT	INGRS	KKC	MJD	NUSA	PRECHA	SGP	SO	TNH	TTI	WIN	
AJ	BGT	BYD	CRANE	GLOCON	INOX	KWI	MORE	ALPHAX	PTL	SCT	SSP	TNR	TYCN	WORK	
AMC	BH	CAZ	CSR	GREEN	JAK	KYE	MUD	PAF	RCI	SIMAT	STARK	TOPP	UKEM	WPH	
APP	BIG	CCP	D	GSC	JR	LEE	NC	PF	RJH	SIB	STC	TPCH	UMS	YGG	
AQ	BLAND	CCD	EKH	GTB	JTS	LPH	NDR	PK	RP	SK	SUPER	TPPL	UNIQ	ZIGA	
ARIN	BM	CITY	EMC	GTECH	JUBILE	MATI	NFC	PLE	RPH	SMART	SVOA	TPIPP	UFA		
AS	BROCK	CMAN	EP	HUMAN	KASET	M-CHAI	NNCL	PPM	RSP	SOLAR	TC	TPAS	UREKA		

Anti-corruption Progress Indicator ปี 2 กลุ่ม

ได้รับการรับรอง

2S	B	BWG	DELTA	FSS	IFEC	KTB	MFEC	OGC	PREB	SAAM	SMK	SYNTEC	TKT	TTCL	WICE
ADVANC	BAFS	CEN	DEMCO	FTE	IFS	KTC	MINT	ORI	PRG	SABINA	SMPC	TAE	TMK	TU	WIK
AF	BAM	CENTEL	DIMET	GBX	ILINK	KWC	MONO	PAP	PRINC	SAPPE	SNC	TAKUNI	TMILL	TVD	XO
AI	BANPU	CFRESH	DRT	GC	INET	KWI	MOONG	PATO	PRM	SAT	SNP	TASCO	TMT	TVI	ZEN
AIE	BAY	CGH	DTAC	GCAP	INSURE	L&E	MSC	PB	PROS	SC	SORKON	PTECH	TNITY	TVO	
AIRA	BBL	CHEWA	DUSIT	GEL	INTUCH	LANNA	MST	PCSGH	PSH	SCB	SPACK	TCAP	TNL	TWPC	
AKP	BCH	CHOTI	EA	GFPT	IRCP	LH	MTC	PDG	PSL	SCC	SPALI	TCMC	TNP	U	
AMA	BCP	CHOW	EASTW	GGC	IRPC	LHFG	MTI	PDJ	PSTC	SCCC	SPC	TFG	TNR	UBE	
AMANAH	BCPG	CIG	ECL	GUS	ITEL	LHK	NBC	PE	PT	SCG	SPI	TFI	TOG	UBIS	
AMATA	BEYOND	CIMBT	EGCO	GPI	IVL	LPN	NEP	PG	PTG	SCN	SPRC	TFMAMA	TOP	UEC	
AMATAV	BGC	CM	EP	GPSC	JKN	LRH	NINE	PHOL	PTT	SEAOIL	SRICHA	TGH	TOPP	UKEM	
AP	BGRIM	CMC	EPG	GSTEEL	K	M	NKI	PK	PTTEP	SE-ED	SSF	THANI	TPA	UOBKH	
APCS	BJCHI	COM7	ERW	GUNKUL	KASET	MAKRO	NATION	PL	PTTGC	SELIC	SSP	THCOM	TPP	UPF	
AQUA	BKI	COTTO	ESTAR	HANA	KBANK	MALEE	NNCL	PLANB	Q-CON	SENA	SSSC	THIP	TRU	UV	
ARROW	BLA	CPALL	ETE	HARN	KBS	MBAX	NOBLE	PLANET	QH	SGP	SST	THRE	TRUE	VGI	
ASIAN	BPP	CPF	FE	HEMP	KCAR	MBK	NOK	PLAT	QLT	SINGER	STA	THREL	TSC	VIH	
ASK	BROOK	CPI	FNS	HMPRO	KCE	MC	NSI	PM	QTC	SIRI	STOWER	TIDLOR	TSTE	VNT	
AKR	BRR	CPN	FPI	HTC	KGI	MCOT	NWR	PPP	RATCH	SITHAI	SUSCO	TIPCO	TSTH	WACOAL	
AWC	BSBM	CSC	FPT	ICC	KKP	META	OCC	PPPM	RML	SKR	SVI	TISCO	TTA	WHA	
AYUD	BTS	DCC	FSMART	ICHI	KSL	MFC	ALPHAX	PPS	S & J	SMIT	SYMC	TKS	TTB	WHAUP	

ประกาศเจตนาสมัคร

7UP	APCO	CHG	CRC	ECF	GULF	JMART	KUMWEL	MILL	NUSA	SAK	SSS	TQM	WIN		
ABICO	AS	CPL	DDD	EKH	III	JMT	LDC	NCL	PIMO	SCGP	STECH	TSI	YUASA		
AJ	BEC	CPR	DHOUSE	ETC	INOX	JR	MAJOR	NOVA	PR9	SCM	STGT	VCOM	ZIGA		
ALT	BKD	CPW	DOHOME	EVER	J	KEX	MATCH	NRF	RS	SIS	SUPER	VIBHA			