

WORLD OF TECHNICAL

กลยุทธ์ลงทุนทางเทคนิค



SET INDEX



แนวรับ: 1390-1394 จุด แนวต้าน: 1412/1420 จุด

SIS



แนวรับ: 19.00 บาท แนวต้าน: 20.60 บาท

MBK



แนวรับ: 16.20 บาท แนวต้าน: 17.40 บาท

🕒 3 พฤศจิกายน 2566

ประเด็นวิเคราะห์:

- รอบนี้ฟื้นใกล้ฐานรายปี 1360 จุดตาม Positive Divergence ใน RSI และภาพหลักทะลุ 1400 จุดไปแล้ว เป้าหมายต่อไป 1407-1420 จุด คาดมีโอกาสเผชิญแรงขาย 1 ระลอกก่อน การกลับตัวจะเกิดเมื่อฟื้นแนวต้าน 1420 จุดเท่านั้น
- เมื่อวานขึ้นแรง 28 จุด ระหว่างทางอาจมีสลับย่อรายชม. ช่วงแนวรับ 1390-1394 จุดยังหนาแน่นสรุป:
- ตั้งรับไปช่วง 1385-1390 จุด ทำกำไร 1400 จุดไปแล้ว ที่เหลือรอแนวต้านหลักของรอบ 1420 จุด

Technical signal: ซื้อ

ประเด็นวิเคราะห์:

- SIS แนวโน้มหลักแกว่งลักษณะ Sideways Up ช่วงสั้น ประเมินทำฐานได้โซน 18.00+/- บาท พร้อมดึงกลับด้วยแท่งเทียน Hammer กลยุทธ์แนวเล่นรอบรับวัน เมื่อทดสอบรับ 19.00 บาท
 - MACD เตรียมตัด Signal Line ขึ้น
- คำแนะนำ:

- รับบริเวณ 19.00 บาท เป้าทำกำไร 20.60 บาท Cut Loss เมื่อแตะที่ 18.60 บาท

Technical signal: ซื้อ

- MBK ปรับฐานลึกลงทดสอบรอบล่าง Sideways Up ขณะนี้แท่งเทียนเกิด Morning Star บ่งชี้สัญญาณกลับตัวช่วงสั้น แนวตั้งรับเมื่อย่อโซน 16.20 บาท เป้าหมาย Take Profit ที่ 17.40 บาท
 - RSI เข้าสู่ฝั่ง Oversold สนับสนุน Price Action
- คำแนะนำ:

- รับบริเวณ 16.20 บาท เป้าทำกำไร 17.40 บาท Cut Loss เมื่อแตะที่ 15.80 บาท

ข้อมูลในเอกสารฉบับนี้ รวบรวมมาจากแหล่งข้อมูลที่เชื่อถือได้ อย่างไรก็ดี บริษัทหลักทรัพย์ เอเชีย พลัส จำกัด ไม่สามารถที่จะยืนยันหรือรับรองความถูกต้องของข้อมูลเหล่านี้ได้ ไม่ว่าประการใดๆ บทวิเคราะห์ในเอกสารนี้ จัดทำขึ้นโดยอ้างอิงหลักเกณฑ์ทางวิชาการเกี่ยวกับหลักการวิเคราะห์ และมิได้เป็นการชี้นำ หรือเสนอแนะให้ซื้อหรือขายหลักทรัพย์ใดๆ การตัดสินใจซื้อหรือขายหลักทรัพย์ใดๆ ของผู้อ่าน ไม่ว่าจะเกิดจากการอ่านบทความในเอกสารนี้หรือไม่ก็ตาม ล้วนเป็นผลจากการใช้วิจารณญาณของผู้อ่าน โดยไม่มีส่วนเกี่ยวข้องหรือพัวพันใดๆ กับ บริษัทหลักทรัพย์ เอเชีย พลัส จำกัด ไม่ว่ากรณีใด

WORLD OF TECHNICAL

กลยุทธ์ลงทุนทางเทคนิค



ASPS TECHNICAL PORTFOLIO

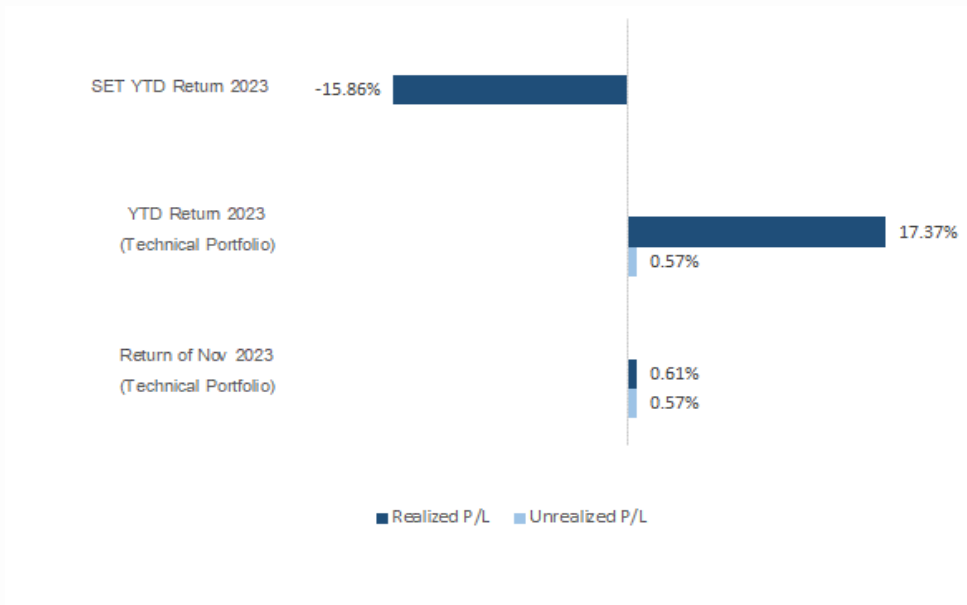
Date	Stock	Target Price	Cut Loss/	Price Start	Price Close	Return %	Weight	Action
TECHNICAL BUY SIGNAL								
3-Nov-23	SIS	20.60	18.60	N.A.	19.30	N.A.	7.50%	รับริเวณ 19.00 บาท
3-Nov-23	MBK	17.40	15.80	N.A.	16.40	N.A.	7.50%	รับริเวณ 16.20 บาท
2-Nov-23	KTC	47.50	44.00	45.25	46.25	2.21%	7.50%	เปิดสถานะได้ที่ 45.25 บาท
2-Nov-23	III	11.40	10.30	10.60	10.70	0.94%	7.50%	เปิดสถานะได้ที่ 10.60 บาท
2-Nov-23	OSP	25.50	23.20	23.80	24.00	0.84%	7.50%	เปิดสถานะได้ที่ 23.80 บาท
2-Nov-23	PTTGC	36.75	33.75	34.50	35.75	3.62%	7.50%	เปิดสถานะได้ที่ 34.50 บาท
1-Nov-23	MTC	42.50	32.25	N.A.	39.50	N.A.	7.50%	รับริเวณ 36.25 บาท
1-Nov-23	ERW	5.40	4.90	N.A.	5.20	N.A.	7.50%	รับริเวณ 5.00 บาท
1-Nov-23	SCGP	38.75	35.50	N.A.	35.75	N.A.	7.50%	Follow Buy 36.50 บาท
1-Nov-23	HTC	16.20	14.90	N.A.	15.90	N.A.	7.50%	รับริเวณ 15.30 บาท
31-Oct-23	BJC	29.25	26.75	N.A.	29.00	N.A.	7.50%	ปิดสถานะ*
31-Oct-23	GLOBAL	16.80	15.30	15.30	16.00	4.58%	7.50%	ปิดสถานะ*
31-Oct-23	CENTEL	48.50	45.00	N.A.	45.75	N.A.	7.50%	ปิดสถานะ*
TECHNICAL SELL SIGNAL								

*หมายเหตุ: หากราคาไม่ถึงเป้าหมายที่กำหนดภายใน 3 วัน แนะนำปิดสถานะเพื่อลดความเสี่ยง

**ปรับกลยุทธ์: เปลี่ยนจุดเข้าซื้อหรือจุดขาย

ที่มา: สายงานวิจัย บล. เอเชีย พลัส

ACCUMULATED RETURN OF TECHNICAL PORTFOLIO



ที่มา: สายงานวิจัย บล. เอเชีย พลัส

WORLD OF TECHNICAL

กลยุทธ์ลงทุนทางเทคนิค



SET50 Index Futures



แนวรับ : 865/858 จุด

แนวต้าน : 877-880 จุด

Single Stock Futures



แนวรับ : 35 บาท

แนวต้าน : 38 บาท

Gold Online Futures



แนวรับ : \$1970/\$1950

แนวต้าน : \$1990-\$2005

S50Z23 : LONG

ประเด็นวิเคราะห์:

- Fund Flow Long สุทธิ Index Futures เป็นวันที่สอง 16,829 สัญญา (Short Close บางส่วน) ภาพหลักฟื้นตาม Positive Divergence ใน RSI แต่จะยืนยันกลับตัวเมื่อฟื้นแนวต้าน 880 จุดเท่านั้น
- รอบเข้าขยับขึ้นต่อ ช่วงแนวต้าน 877-880 จุด คาดมีแรงขายปิดความเสี่ยงท้ายสัปดาห์

คำแนะนำ:

- ทุน Long 853 จุด เมื่อวานทำกำไรเพิ่ม 870-872 จุดไปแล้ว ที่เหลือแนะนำให้ปิดหมด 877-880 จุด **Trailing Stop 863 จุด**

SCGPZ23 : LONG

ประเด็นวิเคราะห์:

- Breakout กรอบบน Downtrend Channel (EMA 10 วัน) บ่งชี้โมเมนตัมสั้นๆ เริ่มกลับและสะสมที่ 35.00 บาท เป้าหมายที่ 38.00 บาท
- Breakout เส้นกด จากเขต Oversold

คำแนะนำ:

- แนะนำถือ Long SCGPZ23 ทุน 35.75 บาท เป้าทำกำไร 38 บาท **Cut 0.75 บาทจากทุน**

GOZ23 : LONG

ประเด็นวิเคราะห์:

- Dollar Index ปรับลงจาก High 107 จุด หลัง FED ส่งสัญญาณขึ้นดอกเบี้ย 5.5% ถึงกลางปีหน้า คำนี้นี้ติดตามตัวเลขการจ้างงานนอกภาคเกษตรเดือน ต.ค. หากตัวเลขเพิ่มน้อยกว่า 1.8 แสนตำแหน่ง และความแข็งจิสราเอล-ฮามาส ลุกลามไประดับภูมิภาค โดยเฉพาะจอร์แดนและเลบานอน หนุนทิศทางบวกต่อราคาทองคำ
- เซ็งแนวโน้มราคากองคำ Sideways มีสลับฟื้นจากฐานที่แตะ \$1970 วางต้าน \$1990-\$2005

คำแนะนำ:

- ทุน Short \$2030 ที่เหลือ รอปิดทำกำไรเพิ่ม \$1990 **Cut Loss เมื่อทะลุ \$2045**

WORLD OF TECHNICAL

กลยุทธ์ลงทุนทางเทคนิค



สถานะนักลงทุน

	SET50 Futures Long(Short) Position : Contract			Accumulated Long(Short)		
	Long	Short	Net	2 Days	1 Weeks	1 Months
Institution	35,016	41,982	-6,966	-9,908	-12,104	-11,285
Foreign	112,319	95,490	16,829	21,841	21,653	50,029
Retail	121,677	131,540	-9,863	-11,933	-9,549	-38,744

	Single Stock Futures Long(Short) Position : Contract			Accumulated Long(Short)		
	Long	Short	Net	2 Days	1 Weeks	1 Months
Institution	29,516	33,616	-4,100	-4,383	33,000	108,301
Foreign	4,792	4,803	-11	-1,927	-3,309	51,049
Retail	38,728	34,617	4,111	6,310	-29,691	-159,350

ที่มา: สายงานวิจัย บล. เอเชีย พลัส (MTD 03 ก.ย. - 2 พ.ย. 66)

Top 5 Most Active Value (BLOCK TRADE)

	Stock	Value	Resistance	Support
1	PTT	1,762,433,375	34.00	32.50
2	DELTA	1,720,305,900	90.00	77.00
3	PTTEP	1,667,400,700	168.00	160.00
4	ADVANC	1,637,587,900	220.00	210.00
5	KBANK	1,539,066,750	135.00	131.00

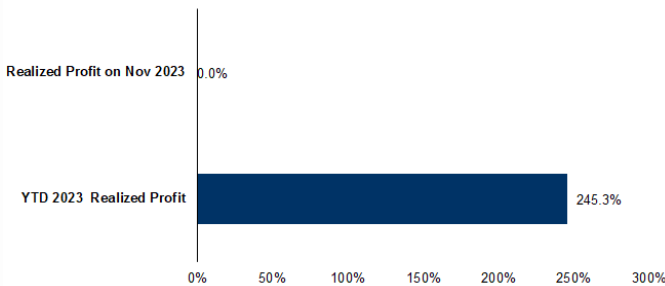
ที่มา: สายงานวิจัย บล. เอเชีย พลัส

Top 20 Most Active Volume

	Future	Settle Price	Basis	Vol	OI	OI Change	Leverage	Resistance	Support	
1	BANPU23	7.63	6.15	5,989	64,077	-	2,708	12.42	7.73	7.40
2	WHAZ23	4.85	8	4,244	17,676	-	771	13.30	4.97	4.92
3	GUNKUL23	2.5	2.9	1,889	123,371	-	93	6.44	2.58	2.26
4	TRUE23	6.07	18.8	1,612	8,614	-	540	19.63	6.20	6.03
5	SCB23	98.52	8.35	1,572	6,397	-	276	7.02	99.75	96.57
6	PTT23	33.01	33.5	1,508	3,449	-	496	9.21	34.24	33.07
7	PLNAB23	8.27	18.6	1,500	11,635	-	1	7.99	8.49	8.36
8	SIRI23	1.57	5	1,419	16,774	-	117	9.28	1.62	1.52
9	CPF23	18.61	9.05	1,330	15,434	-	141	18.82	17.69	-
10	BAMZ23	8.95	1.63	1,052	10,925	-	814	9.10	8.62	-
11	ORIZ23	8.5	7.45	1,018	3,696	-	467	7.88	8.95	8.90
12	CHG23	3.11	7.55	1,011	5,198	-	987	13.64	3.32	3.14
13	BTS23	7.34	3.88	1,008	6,893	-	490	6.61	7.65	7.38
14	ADVANC23	214.24	15.8	941	2,638	-	197	6.92	216.75	213.84
15	KTB23	18.75	8.5	868	12,048	-	393	14.76	18.98	18.71
16	SAWAD23	41.76	7.65	772	8,503	-	754	16.03	45.47	43.00
17	PTTGC23	35	215	670	7,557	-	293	13.97	35.86	35.00
18	AAV23	1.82	14.5	607	38,825	-	535	3.97	1.89	1.72
19	JAS23	2.04	13.9	562	156,048	-	502	16.71	2.11	2.03
20	GPSC23	39.31	256	537	4,730	-	571	18.21	44.30	39.69

ที่มา: สายงานวิจัย บล. เอเชีย พลัส

TRACKING PERFORMANCE



หมายเหตุ การคำนวณผลตอบแทนจะใช้ราคาเปิดในวันแนะนำเป็นต้นทุน เทียบกับราคาปิดล่าสุด เป็นผลตอบแทนสะสมจนถึงวันที่ฝ่ายวิจัยแนะนำให้ปิดสถานะทำการปิดตลาด

ที่มา: สายงานวิจัย บล. เอเชีย พลัส

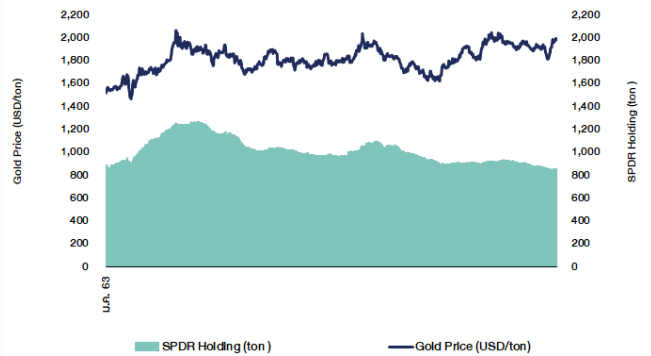
ภาพรวมการซื้อขาย SET50 Index

UNDERLYING	Close	Chg	%Chg	อุปทานซื้อขาย
SET50	869.19	14.14	1.63%	2/11/23

Symbol	Settle	Chg	%Chg	Vol.	OI	OI Chg
S50N23	958.42	0.0	0.0%	27	140	0
S50Q23	967.58	0.0	0.0%	6	39	0
S50U23	911.94	0.0	0.0%	44,415	81,230	0
S50Z23	871.00	16.0	1.8%	236,026	610,297	-11,680
S50H24	868.40	15.8	1.8%	24,072	70,685	-2,931
S50M24	866.80	15.7	1.8%	5,436	26,980	-668

ที่มา: สายงานวิจัย บล. เอเชีย พลัส

SPDR Gold Shares



ที่มา: สายงานวิจัย บล. เอเชีย พลัส

RESEARCH DIVISION

บริษัทหลักทรัพย์ เอเชีย พลัส

เกิดศักดิ์ ทวีธีระธรรม

นักวิเคราะห์ปัจจัยพื้นฐานด้านตลาดทุน และทางเทคนิค
เลขทะเบียนนักวิเคราะห์: 004132

ประสิทธิ์ รัตนกิจมงคล, CISA, CFA

นักวิเคราะห์ปัจจัยพื้นฐานด้านตลาดทุน และด้านเทคนิค
เลขทะเบียนนักวิเคราะห์: 025917

นวลพรรณ น้อยรัชชกุล

นักวิเคราะห์ปัจจัยพื้นฐานด้านตลาดทุน และด้านเทคนิค
เลขทะเบียนนักวิเคราะห์: 019994

ปวงริศา เลิศกิจคุณานนท์

นักวิเคราะห์ปัจจัยพื้นฐานด้านตลาดทุน และด้านเทคนิค
เลขทะเบียนนักวิเคราะห์: 009579

ธนัฐธ เกิดเมตธ

นักวิเคราะห์ปัจจัยพื้นฐานด้านตลาดทุน
เลขทะเบียนนักวิเคราะห์: 048495



ANTI-CORRUPTION PROGRESS INDICATOR

คำอธิบายผลการประเมินแต่ละระดับ

- ระดับที่ 1 มั่นใจ (COMMITTED)
มีคำมั่นหรือทัศนคติในการดำเนินการดำเนินธุรกิจที่จะไม่มีส่วนเกี่ยวข้องกับการทุจริตและการดูแลให้บริษัทปฏิบัติตามให้เป็นไปตามกฎหมายที่เกี่ยวข้อง
 - ระดับที่ 2 ประกาศเจตนารมณ์ (DECLARED)
มีการประกาศเจตนารมณ์เข้าเป็นแนวร่วมปฏิบัติของภาคเอกชนไทยในการต่อต้านการทุจริต (CAC) หรือโครงการต่อต้านการทุจริตที่กำหนดให้องค์กรต้องมีกระบวนการในตนเองเดียวกัน
 - ระดับที่ 3 มีมาตรการป้องกัน (ESTABLISHED)
มีมาตรการป้องกัน การประเมินความเสี่ยง การสื่อสารและฝึกอบรมแก่พนักงาน รวมทั้งการดูแลให้มีการดำเนินการและการทบทวนความเหมาะสมของมาตรการอย่างสม่ำเสมอ
 - ระดับที่ 4 ได้รับการรับรอง (CERTIFIED)
มีการสอบทานจากคณะกรรมการตรวจสอบหรือผู้สอบบัญชีที่สำนักงาน ก.ล.ต. ให้ความเห็นชอบ และได้รับการรับรองหรือผ่านการตรวจสอบเพื่อความเชื่อมั่นอย่างเป็นทางการจากหน่วยงานภายนอก (เช่น CAC)
 - ระดับที่ 5 ขยายผลผู้ที่เกี่ยวข้อง (EXTENDED)
มีการขยายผลการดำเนินนโยบายต่อต้านการทุจริตสู่ผู้ที่เกี่ยวข้องในห่วงโซ่อุปทาน และการเปิดเผยข้อมูลเกี่ยวกับกรณีทุจริตที่เกิดขึ้น
- เปิดเผยบ้างแต่ไม่มั่นใจนโยบายที่ชัดเจน
- ไม่เปิดเผยหรือไม่มั่นใจนโยบาย

CG SCORE: การจัดอันดับบรรษัทภิบาล

คำอธิบายผลการประเมินแต่ละระดับ

- ระดับคะแนน 5 (90-100) : ดีเลิศ 
 - ระดับคะแนน 4 (80-89) : ดีมาก 
 - ระดับคะแนน 3 (70-79) : ดี 
- NR. : ไม่ปรากฏชื่อในรายงาน CGR

"DISCLAIMER: การเปิดเผย (ก) ผลสำรวจในเรื่องการกำกับดูแลกิจการ (CORPORATE GOVERNANCE REPORT) ที่จัดทำโดยสมาคมส่งเสริมสถาบันกรรมการบริษัทไทย (IOD) และ (ข) ผลการประเมินดัชนีชี้วัดความคืบหน้าการป้องกันการมีส่วนเกี่ยวข้องกับการทุจริตคอร์รัปชัน (ANTI-CORRUPTION PROGRESS INDICATORS) ที่จัดทำโดยสถาบันที่เกี่ยวข้อง ซึ่งมีการเปิดเผยโดยสำนักงานคณะกรรมการกำกับหลักทรัพย์และตลาดหลักทรัพย์นี้ เป็นการสำรวจและประเมินโดยสมาคมหรือสถาบันที่เกี่ยวข้องจากข้อมูลที่ได้รับจากบริษัทจดทะเบียนตามต้นบริษัทจดทะเบียนได้ระบุใน (ก) แบบแสดงข้อมูลตามหลักเกณฑ์ CORPORATE GOVERNANCE REPORT OF THAI LISTED COMPANIES (CGR) ประจำปี และ (ข) แบบแสดงข้อมูลเพื่อการประเมิน ANTI-CORRUPTION ซึ่งได้อ้างอิงข้อมูลมาจากแบบแสดงรายการข้อมูลประจำปี (แบบ 56-1) รายงานประจำปี (แบบ 56-2) หรือในเอกสารและหรือรายงานอื่นที่เกี่ยวข้องของบริษัทจดทะเบียนนั้น แล้วแต่กรณี โดยเป็นการสำรวจและประเมินจากข้อมูลของบริษัทจดทะเบียนที่มีการเปิดเผยต่อสาธารณะ และเป็นข้อมูลที่ผู้ลงทุนทั่วไปสามารถเข้าถึงได้ และเป็นการดำเนินการตามนโยบายของสำนักงานคณะกรรมการกำกับหลักทรัพย์และตลาดหลักทรัพย์

ทั้งนี้ ผลการสำรวจหรือผลการประเมินดังกล่าวเป็นการนำเสนอในมุมมองของ IOD หรือสถาบันที่เกี่ยวข้องซึ่งเป็นบุคคลภายนอก โดยมิได้เป็นการประเมินการปฏิบัติตามของบรรษัทจดทะเบียนในตลาดหลักทรัพย์แห่งประเทศไทย และมีได้ข้อมูลภายในเพื่อการประเมินแต่อย่างใด

เนื่องจากผลสำรวจหรือผลการประเมินดังกล่าวเป็นเพียงผลสำรวจหรือผลการประเมิน ณ วันที่ปรากฏในผลสำรวจหรือผลการประเมินเท่านั้น ดังนั้น ผลสำรวจหรือผลการประเมินจึงอาจเปลี่ยนแปลงได้ภายหลังวันดังกล่าว หรือเมื่อข้อมูลที่เกี่ยวข้องมีการเปลี่ยนแปลง ทั้งนี้ บริษัทหลักทรัพย์ [มี] มิได้ยืนยัน ตรวจสอบ หรือรับรองความถูกต้องครบถ้วนของผลสำรวจหรือผลการประเมินดังกล่าวแต่อย่างใด"

