

MARKET TALK

กลยุทธ์การลงทุน



เงินเฟ้อนิ่ง.. ดอกเบี้ยนิ่ง.. FX นิ่ง ... SET จิ่ง?

ตัวเลขเงินเฟ้อเดือน ต.ค.66 ของบ้านเรา ออกมา -0.28% MOM และ -0.31% YOY ส่วนหนึ่งเป็นผลจากมาตรการลดค่าครองชีพเฉพาะอย่างยิ่งค่าพลังงานของรัฐบาล อย่างไรก็ตามหากมองในมุมมอง CORE INFLATION ยัง + เบาๆ ที่ 0.08% MOM และ 0.66%YOY ภาพรวมถือว่าประเด็นเรื่องเงินเฟ้อไม่ได้เป็นปัญหาสำหรับบ้านเรา และภายใต้ภาวะดังกล่าวเชื่อว่าน่าจะทำให้ทิศทางอัตราดอกเบี้ยจากนี้ไปจะมีความนิ่งมากขึ้น และก็จะส่งผลทำให้อัตราแลกเปลี่ยนเงินบาท มีความนิ่งตามไปด้วย องค์ประกอบดังกล่าวช่วยลดความเสี่ยงในการลงทุน และน่าจะมีส่วนช่วยดึงดูดเงินเข้าสู่ตลาดหุ้นได้บางส่วน ประเด็นอื่นที่น่าติดตามยังเป็นสงครามอิสราเอล-ฮามาส ที่ยังละสายตาไม่ได้ ส่วนบ้านเรา DIGITAL WALLET น่าจะชัดเจนขึ้นโดย 10 พ.ย. นายกรัฐมนตรี จะเป็นผู้แถลงรายละเอียด ประเมินปัจจัยแวดล้อมทางพื้นฐานมีน้ำหนักทางบวก ซึ่งน่าจะช่วยหนุนให้ SET INDEX สามารถยับยั้งตัวขึ้นไปได้ กำหนดแนวต้านที่บริเวณ 1425 – 1430 จุด ส่วนแนวรับอยู่ที่ 1412 จุด หุ้น TOP PICK วันนี้เลือก CRC, TU และ WHA

🕒 7 พฤศจิกายน 2566

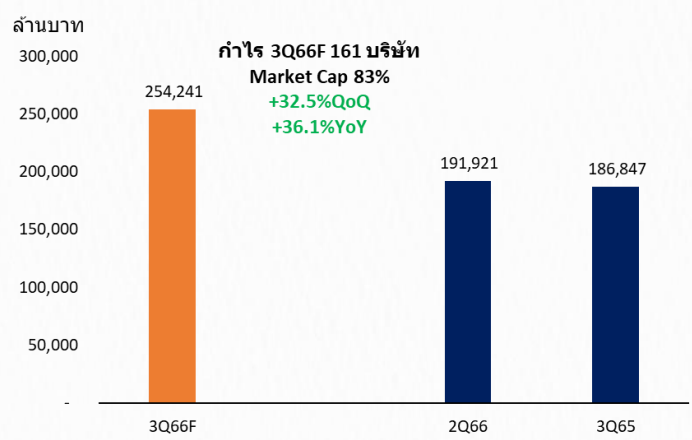
Support & resistance

แนวรับ	1,412/1,400 จุด
แนวต้าน	1,425/1,430 จุด

top picks

CRC	FV@B 48.00
TU	FV@B 18.70
WHA	FV@B 5.95

กำไรงวด 3Q66 ของบริษัทจดทะเบียน มีโอกาสเพิ่มขึ้นทั้ง QOQ และ YOY



ที่มา: BLOOMBERG, สายงานวิจัย บล. เอเชีย พลัส

Research Division

บริษัทหลักทรัพย์ เอเชีย พลัส
 เกิดศักดิ์ ทวีธีระธรรม
 นักวิเคราะห์ปัจจัยพื้นฐานด้านตลาดทุน และทางเทคนิค
 เลขทะเบียนนักวิเคราะห์: 004132
 ภาครศ เตียรณปราโมทย์
 นักวิเคราะห์ปัจจัยพื้นฐานด้านหลักทรัพย์
 เลขทะเบียนนักวิเคราะห์: 075365
 ภาวิต ภัทรภาพค์
 นักวิเคราะห์ปัจจัยพื้นฐานด้านหลักทรัพย์
 เลขทะเบียนนักวิเคราะห์: 117985
 สิริลักษณ์ พันธวงศ์
 ผู้ช่วยนักวิเคราะห์

ข้อมูลในเอกสารฉบับนี้ รวบรวมมาจากแหล่งข้อมูลที่เชื่อถือได้ อย่างไรก็ดี บริษัทหลักทรัพย์ เอเชีย พลัส จำกัด ไม่สามารถที่จะยืนยันหรือรับรองความถูกต้องของข้อมูลเหล่านี้ได้
 ไม่ว่าประการใดๆ บทวิเคราะห์ในเอกสารนี้ จัดทำขึ้นโดยอ้างอิงหลักเกณฑ์ทางวิชาการเกี่ยวกับหลักการวิเคราะห์ และมิได้เป็นการชี้นำ หรือเสนอแนะให้ซื้อหรือขายหลักทรัพย์ใดๆ
 การตัดสินใจซื้อหรือขายหลักทรัพย์ใดๆ ของผู้อ่าน ไม่ว่าจะเกิดจากการอ่านบทความในเอกสารนี้หรือไม่ก็ตาม ล้วนเป็นผลจากการใช้วิจารณญาณของผู้อ่าน โดยไม่มีส่วน
 เกี่ยวข้องหรือพัวพันใดๆ กับ บริษัทหลักทรัพย์ เอเชีย พลัส จำกัด ไม่ว่ากรณีใด



MARKET TALK

กลยุทธ์การลงทุน

ตลาดหุ้นทรงๆ หลังเงินเฟ้อชะลอตัวคาดดอกเบี้ยจะรอบงาขึ้น

วานนี้ตลาดหุ้นสหรัฐ-ยุโรปเคลื่อนไหวในรอบแคบๆ หลังอยู่ในช่วงของการติดตามทิศทางดอกเบี้ยสหรัฐ โดยประธาน FED จะมีการกล่าวถ้อยแถลง 2 ครั้ง ในสัปดาห์นี้ได้แก่ วันที่ 8 พ.ย. เวลา 21.15 น. (ตามเวลาไทย) ในการประชุมวาระครบรอบ 100 ปีของการก่อตั้งแผนกสถิติและวิจัยของ FED และวันที่ 10 พ.ย. เวลา 02.00 น. (ตามเวลาไทย) ในงานเสวนา 24TH JACQUES POLAK ANNUAL RESEARCH CONFERENCE ของ FED นอกจากนี้ยังต้องเฝ้าระวังการทำสงครามอิสราเอล-ฮามาส ที่นับวันยิ่งทวีความรุนแรงมากขึ้น อีกทั้งสถานการณ์อาจพลิกผันได้ตลอดเวลา หลังสหรัฐส่งเรือดำน้ำติดขีปนาวุธเข้าตะวันออกกลาง

ผลตอบแทนของสินทรัพย์ต่างๆ

	Last	%Chg	%MTD	%YTD
America				
NASDAQ	13,518.78	0.30%	5.19%	29.16%
S&P	4,365.98	0.18%	4.11%	13.71%
Russel	1,737.94	1.29%	4.55%	1.32%
DJIA	34,095.86	0.10%	3.16%	2.86%
Europe				
FTSE 100	7,417.76	0.00%	1.31%	0.46%
DAX	15,135.97	0.35%	2.20%	8.71%
Euro Stoxx 50	4,158.64	0.38%	2.40%	9.62%
CAC 40	7,013.73	0.48%	1.86%	8.34%
ASIA				
Phillippines	6,078.03	1.48%	1.75%	7.44%
Indonesia	6,878.84	1.33%	1.88%	0.41%
Australia	6,997.38	0.27%	3.20%	0.59%
Japan	32,708.48	2.37%	5.99%	25.35%
Malaysia	1,464.67	1.02%	1.56%	2.06%
Korea	2,502.37	5.66%	9.85%	11.89%
China	3,058.41	0.91%	1.31%	1.00%
Hong Kong	17,966.59	1.71%	4.99%	9.17%
Thailand	1,417.21	0.18%	2.56%	5.07%

	Last	%Chg	%MTD	%YTD
Dollar Index	105.27	0.23%	-1.31%	1.69%
EURO/USD	1.07	0.03%	1.38%	0.15%
USD/THB	35.50	0.60%	1.25%	-2.52%
Gold Spot	1,978.16	0.00%	-0.29%	8.45%

*ค่าลบ หมายถึงค่าเงินอ่อนค่า

BOND (US)				
2 Year	4.93	1.98%	-3.00%	11.49%
5 Year	4.59	1.87%	-5.48%	14.58%
10 Year	4.64	1.55%	-5.83%	19.83%

BOND (TH)				
1 Year TH	2.41	-0.67%	-0.89%	76.14%
10 Year TH	3.18	-1.28%	-2.02%	20.25%

ที่มา: BLOOMBERG, สายงานวิจัย บล. เอเชีย พลัส

ในส่วนของบ้านเรากระทรวงพาณิชย์ได้รายงานดัชนีราคาผู้บริโภคทั่วไป (CPI) เดือน ต.ค. - 0.31%YOY (ต่ำกว่าตลาดคาดที่ +0.1%YOY และเดือนก่อนที่ 0.3%) ซึ่งลดลงครั้งแรกในรอบ 25 เดือน นับตั้งแต่ ส.ค. 2564 หลังราคาพลังงานปรับตัวลดลง รวมถึงการชะลอตัวของราคาสินค้าอุปโภคบริโภค เนื่องจากมาตรการลดค่าครองชีพของภาครัฐ ส่งผลให้เงินเฟ้อเฉลี่ย 10 เดือนแรก +1.6%AOA ส่วน CORE CPI ล่าสุด +0.66 %YOY

เงินเฟ้อทั่วไปไทยเดือน ต.ค. -0.31 % หดตัวครั้งแรกในรอบ 25 เดือน

Date	Country	Economic index	Month	Actual	Consensus	Older	
Monday	06 Nov 23	TH	CPI Core YoY	Oct	0.66%	0.60%	0.63%
			CPI MoM	Oct	-0.28%	0.10%	-0.36%
			CPI YoY*	Oct	-0.31%	0.10%	0.30%

ที่มา: BLOOMBERG, สายงานวิจัย บล. เอเชีย พลัส

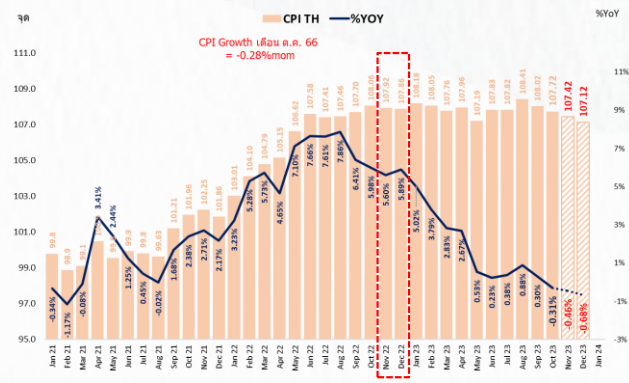
นอกจากนี้ กระทรวงพาณิชย์คาดว่าเงินเฟ้อไทยเดือน พ.ย.66 มีแนวโน้มลดลงจากราคากลุ่มอาหาร และยังคงอยู่ในช่วงที่ภาครัฐช่วยลดค่าน้ำมัน-ค่าไฟ บวกกับฐานราคาช่วงเดียวกันของปี 2565 อยู่ในระดับสูง โดยกระทรวงพาณิชย์ประเมินเงินเฟ้อปีนี้เฉลี่ยอยู่ที่ 1.35%YOY (1.0-1.7%)

MARKET TALK

กลยุทธ์การลงทุน

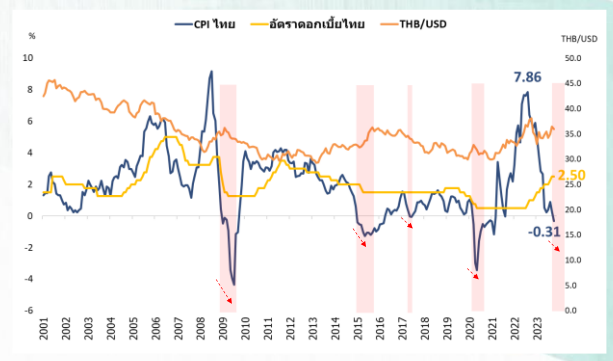
ขณะที่แนวโน้มเงินเฟ้อในช่วงที่เหลืองปีนี้ยังมีแนวโน้มลดลง ภายใต้สมมติฐาน CPI GROWTH รายเดือนของช่วงถัดไปเท่ากับเดือน ต.ค. ที่ระดับ -0.28%MOM จะทำให้เงินเฟ้อเดือน พ.ย. – ธ.ค. 66 อยู่ที่ -0.46%YOY และ -0.68%YOY ตามลำดับ อย่างไรก็ตามฝ่ายวิจัยฯ ประเมินภาวะเงินเฟ้อติดลบอาจเป็นเรื่องชั่วคราว หลังรัฐบาลเข้ามาแทรกแซงลดค่าครองชีพ ซึ่งอาจเป็นแรงส่งให้ กนง. ปิดประตูดอกเบี้ยขาขึ้นในการประชุมครั้งสุดท้ายของปีนี้ (วันที่ 29 พ.ย.) ทั้งนี้หากไม่มีการขยายระยะเวลามาตรการช่วยเหลือที่จะสิ้นสุดปลายปี เชื่อว่าเงินเฟ้อไทยจะเข้าสู่ภาวะปกติ อีกทั้งปีหน้ายังมีความหวังจากนโยบายกระตุ้นเศรษฐกิจชุดใหญ่ อาทิ DIGITAL WALLET, ปรับขึ้นค่าแรงขั้นต่ำ เป็นต้น

เงินเฟ้อไทยเดือน พ.ย. ยังมีโอกาสลดลงต่อเนื่อง



ที่มา: BLOOMBERG, สายงานวิจัย บล. เอเชีย พลัส

ช่วงเงินเฟ้อไทยชะลอตัว ดอกเบี้ยมักหยุดขึ้น



ที่มา: BLOOMBERG, สายงานวิจัย บล. เอเชีย พลัส

สรุป ตลาดหุ้นดูทรงๆ ในช่วงของการประเมินทิศทางดอกเบี้ย หลังเงินเฟ้อชะลอตัวลงต่อเนื่อง อีกทั้งยังต้องติดตามความเสี่ยงเชิงภูมิรัฐศาสตร์อย่างใกล้ชิด ขณะที่เงินเฟ้อบ้านเราล่าสุดพลิกเป็นติดลบครั้งแรกในรอบ 25 เดือน และมีแนวโน้มลดลงอีกในปีนี้ จากแรงกดดันมาตรการลดค่าครองชีพของภาครัฐเป็นหลัก ซึ่งอาจเป็นแรงส่งให้ กนง. ปิดประตูดอกเบี้ยขาขึ้นในการประชุมครั้งสุดท้ายของปีนี้ (วันที่ 29 พ.ย.)

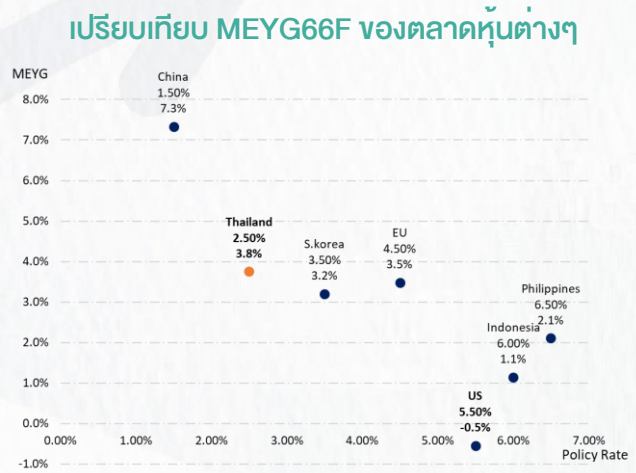
VALUATION ตลาดหุ้นไทยเริ่มนิ่ง เหมาะสำหรับนักลงทุนระยะกลาง-ยาว

วานนี้มีการรายงานตัวเลขเงินเฟ้อ(รายละเอียดตามหัวข้อด้านบน) เดือน ต.ค.66 ซึ่งออกมาต่ำกว่าตลาดคาด และต่ำกว่าเดือนก่อนหน้า โดยอยู่ที่ระดับ -0.31%YOY ซึ่งการที่อัตราเงินเฟ้อชะลอตัวลงแรง อาจเป็นแรงส่งให้ กนง. ปิดประตูดอกเบี้ยขาขึ้นในปีนี้ที่ระดับ 2.50% ซึ่งส่งผลดีต่อ SET INDEX ให้มี MEYG ที่สูงกว่าประเทศอื่น ซึ่งปัจจุบัน

MARKET TALK

กลยุทธ์การลงทุน

อยู่ที่ระดับ 3.8% (สูงกว่าหลายๆ ประเทศ) ดึงดูดเม็ดเงินจากสินทรัพย์ปลอดภัยมากกว่าประเทศอื่นๆ ในเชิงเปรียบเทียบ



ที่มา: BLOOMBERG, สายงานวิจัย บล. เอเชีย พลัส

ขณะที่หากพิจารณา VALUATION ในเชิงอื่นๆ ก็ถือว่ามีความน่าสนใจในหลายมุม อาทิ PER, PBV และ EPS GROWTH โดยมีรายละเอียดดังนี้

ในมุมมองของ PER ระดับ SET INDEX ปัจจุบันอยู่ที่ระดับ 1417.21 จุด มี TRAILING PE อยู่ที่ระดับ 19.7 เท่า แม้จะดูสูง แต่จริงๆ ถูกกดดันจากกำไรงวด 4Q65 ที่ต่ำผิดปกติเพียง 1.72 แสนล้านบาท (ปกติอยู่ระดับ 2.5 แสนล้านบาท) อย่างไรก็ตามถ้าดู FORWARD P/E23F จะเหลือเพียง 15.9 เท่า อิง EPS23F ที่ 88.6 บาท/หุ้น และถ้าเป็น P/E24F จะเหลือเพียง 14.2 เท่า ซึ่งต่ำกว่าค่าเฉลี่ย FORWARD P/E ในรอบ 10 ปี ที่ 18.8 เท่า

ในมุมมองของ PBV ปัจจุบันอยู่ที่ระดับ 1.40 เท่า ซึ่งเป็นจุดที่มี VALUATION ใกล้แนวรับสำคัญทางพื้นฐาน คือ มี PBV ที่ 1.37 เท่า ซึ่งต่ำอยู่ที่ระดับ -2SD ในรอบ 5 ปีพอดี

ในมุมมองของ EPS GROWTH24F ซึ่งหากพิจารณาเทียบกับประเทศอื่นๆ ตลาดหุ้นไทยมีอัตราเติบโตที่โดดเด่นอยู่ที่ 12.6%YOY ซึ่งสูงกว่า EPS GROWTH24F ของหลายประเทศซึ่งส่วนใหญ่เป็นประเทศเฟื่องพัฒนาแล้ว อาทิ S&P500, HONG KONG, GERMANY, UNITED KINGDOM, FRANCE, JAPAN เป็นต้น

MARKET TALK

กลยุทธ์การลงทุน

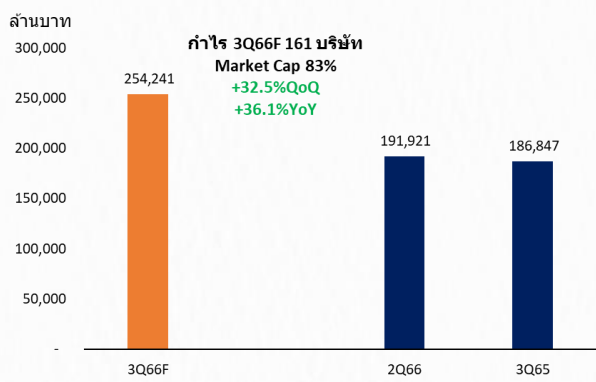
EPS GROWTH 24F ของตลาดหุ้นทั่วโลก



ที่มา: BLOOMBERG, สายงานวิจัย บล. เอเชีย พลัส

อีกทั้งกำไรงวด 3Q66 ของบริษัทจดทะเบียน มีโอกาสเพิ่มขึ้นทั้ง QOQ และ YOY โดยอ้างอิงจาก BLOOMBERG CONSENSUS ที่คาดการณ์ไว้ 161 บริษัท(MARKET CAP 83%) มีกำไร 2.5 แสนล้านบาท +32.5%QOQ / +36.1%YOY ซึ่งอาจเป็นอีกหนึ่งประเด็นที่ช่วยผลักดัน SET INDEX ปรับตัวขึ้นต่อได้

กำไรงวด 3Q66 ของบริษัทจดทะเบียน มีโอกาสเพิ่มขึ้นทั้ง QOQ และ YOY



ที่มา: BLOOMBERG, สายงานวิจัย บล. เอเชีย พลัส

สรุป ตลาดหุ้นไทยในเชิงของ VALUATION ยังน่าสนใจทั้งมุมมองของ PER, PBV, EPS GROWTH และ MARKET EARNING YIELD GAP ซึ่งเป็นส่วนที่สามารถจำกัด DOWNSIDE และสร้างเสน่ห์ให้กับ SET INDEX ได้ระดับหนึ่ง ขณะที่ในเชิงพื้นฐานคาดการณ์กำไร 3Q66 ยังเติบโตทั้ง QOQ และ YOY จึงทำให้สามารถเก็บสะสมเพื่อหวังผลกำไรในระยะกลาง-ยาวได้ โดยวันนี้คาดการณ์การเคลื่อนไหวของ SET INDEX อยู่ในช่วง 1412-1430 จุด

ส่วน TOPPICKS วันนี้เลือกหุ้น WHA CRC TU เป็น TOPPICKS

MARKET TALK

กลยุทธ์การลงทุน

ค่าเงินเอเชียเริ่มนิ่ง อาจหนุน FUND FLOW ทயอยไหลเข้าตลาดหุ้นเอเชียเด่นชัดขึ้น

เริ่มต้นเดือน พ.ย. BOND YIELD 10 ปี สหรัฐ ปรับตัวลงมากกว่า 30 BPS. (MTD) กดดันให้ค่าเงินดอลลาร์สหรัฐอ่อนค่า และค่าเงินในเอเชียพลิกกลับมาแข็งค่าทั้งหมด อาทิ วอนเกาหลีใต้ แข็งค่า +4.1%(MTD), รูเปียอินโดนีเซียแข็งค่า +2.23%(MTD), บาทไทยแข็งค่า +1.35%(MTD)

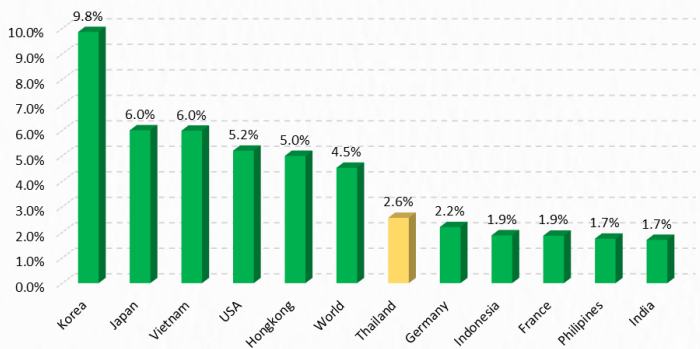
ค่าเงินเอเชียพลิกกลับมาแข็งค่าทั้งหมดในเดือน พ.ย. (MTD)



ที่มา: BLOOMBERG, สายงานวิจัย บล. เอเชีย พลัส

ค่าเงินเอเชียที่เริ่มนิ่งขึ้น หนุนให้ FUND FLOW มีโอกาสไหลเข้ามาในสินทรัพย์เสี่ยง ถือว่าดีกับตลาดหุ้นเอเชีย ที่เริ่มปรับตัวขึ้นมาได้ดีในเดือนนี้ นำโดย ตลาดหุ้นเกาหลีใต้ +9.8%(MTD), ญี่ปุ่น +6.0%(MTD), เวียดนาม +6.0%(MTD), อ่องกง +5.0%(MTD), และ ไทย +2.6%(MTD) เป็นต้น

ผลตอบแทน MTD ตลาดหุ้นขึ้นได้ดีทั่วโลก



ที่มา: BLOOMBERG, สายงานวิจัย บล. เอเชีย พลัส

เป็นที่สังเกตตลาดหุ้นเกาหลีใต้ขึ้นได้โดดเด่นมากในวานนี้กว่า 5.66% พร้อมกับมี FUND FLOW ไหลเข้าสูงถึง 917 ล้านดอลลาร์สหรัฐ หรือราว 3.2 หมื่นล้านบาท (สูงสุดในรอบ 2 ปี 2 เดือน) หลัง FSC ห้ามนักลงทุน SHORT ตลาดหุ้นเกาหลีใต้ 8 เดือน (ถึงปี.ย. 67)

MARKET TALK

กลยุทธ์การลงทุน

กลับมาที่ตลาดหุ้นไทยปีนี้ลงมาลึกกว่า -15.1%YTD ค่าเงินบาทเริ่มกลับมาแข็งค่าขึ้น
ท่าโรงวัด 3Q66 ดูมีแนวโน้มเติบโตเด่น น่าจะทยอยฟื้นตัว

นอกจากนี้ในสื่อโซเชียลพูดถึงกระแสห้าม SHORT SALES และในมุมฝ่ายวิจัยฯ ถ้า
ตลาดฯ กลับมาใช้ กฎ UPTICK RULE (ห้าม SHORT ที่ฝั่ง BID และ SHORT ที่ฝั่ง
OFFER ได้) น่าจะช่วยให้นักลงทุนลดความกังวลจากความผันผวนของตลาดได้ สังเกต
ได้จากตอนออกกฎนี้ในช่วงโควิดตลาดหุ้นไทยก็พลิกฟื้นขึ้นมาได้เด่นจาก 969.08 จุด
ขึ้นมาเหนือ 1100 จุดในช่วงเวลาสั้นๆ ได้เช่นกัน

สรุปหลากหลายแง่มุมที่เริ่มนี้ ทั้งอัตราดอกเบี้ยเริ่มนี้, ค่าเงินเริ่มนี้ และ
VALUATION เริ่มนี้ สนับสนุนให้ตลาดหุ้นไทยอยู่ในแนวโน้มฟื้นตัวในเดือน พ.ย. 66

ANTI-CORRUPTION PROGRESS INDICATOR

คำอธิบายผลการประเมินแต่ละระดับ

ระดับที่ 1 มีนโยบาย (COMMITTED)

มีคำมั่นหรือทัศนคติในการดำเนินการดำเนินธุรกิจที่จะไม่มีส่วนเกี่ยวข้องกับการทุจริตและการดูแลให้บริษัทปฏิบัติตามให้เป็นไปตามกฎหมายที่เกี่ยวข้อง

ระดับที่ 2 ประกาศเจตนารมณ์ (DECLARED)

มีการประกาศเจตนารมณ์เข้าเป็นแนวร่วมปฏิบัติของภาคเอกชนไทยในการต่อต้านการทุจริต (CAC) หรือโครงการต่อต้านการทุจริตที่กำหนดให้องค์กรต้องมีกระบวนการในตนเองเดียวกัน

ระดับที่ 3 มีมาตรการป้องกัน (ESTABLISHED)

มีมาตรการป้องกัน การประเมินความเสี่ยง การสื่อสารและฝึกอบรมแก่พนักงาน รวมทั้งการดูแลให้มีการดำเนินการและการทบทวนความเหมาะสมของมาตรการอย่างสม่ำเสมอ

ระดับที่ 4 ได้รับการรับรอง (CERTIFIED)

มีการสอบทานจากคณะกรรมการตรวจสอบหรือผู้สอบบัญชีที่สำนักงาน ก.ล.ต. ให้ความเห็นชอบ และได้รับการรับรองหรือผ่านการตรวจสอบเพื่อความเชื่อมั่นอย่างเป็นทางการจากหน่วยงานภายนอก (เช่น CAC)

ระดับที่ 5 ขยายผลผู้ที่เกี่ยวข้อง (EXTENDED)

มีการขยายผลการดำเนินนโยบายต่อต้านการทุจริตสู่ผู้ที่เกี่ยวข้องในห่วงโซ่อุปทาน และการเปิดเผยข้อมูลเกี่ยวกับกรณีการทุจริตที่เกิดขึ้น

เปิดเผยบ้างแต่ไม่มีนโยบายที่ชัดเจน

ไม่เปิดเผยหรือไม่มีนโยบาย

CG SCORE: การจัดอันดับบรรษัทภิบาล

คำอธิบายผลการประเมินแต่ละระดับ

ระดับคะแนน 5 (90-100) : ดีเลิศ 

ระดับคะแนน 4 (80-89) : ดีมาก 

ระดับคะแนน 3 (70-79) : ดี 

NR. : ไม่ปรากฏชื่อในรายงาน CGR

"DISCLAIMER: การเปิดเผย (ก) ผลสำรวจในเรื่องการกำกับดูแลกิจการ (CORPORATE GOVERNANCE REPORT) ที่จัดทำโดยสมาคมส่งเสริมสถาบันกรรมการบริษัทไทย (IOD) และ (ข) ผลการประเมินดัชนีชี้วัดความคืบหน้าการป้องกันการมีส่วนเกี่ยวข้องกับการทุจริตคอร์รัปชัน (ANTI-CORRUPTION PROGRESS INDICATORS) ที่จัดทำโดยสถาบันที่เกี่ยวข้อง ซึ่งมีการเปิดเผยโดยสำนักงานคณะกรรมการกำกับหลักทรัพย์และตลาดหลักทรัพย์นี้ เป็นการสำรวจและประเมินโดยสมาคมหรือสถาบันที่เกี่ยวข้องจากข้อมูลที่ได้รับจากบริษัทจดทะเบียนตามต้นบริษัทจดทะเบียนได้ระบุใน (ก) แบบแสดงข้อมูลตามหลักเกณฑ์ CORPORATE GOVERNANCE REPORT OF THAI LISTED COMPANIES (CGR) ประจำปี และ (ข) แบบแสดงข้อมูลเพื่อการประเมิน ANTI-CORRUPTION ซึ่งได้อ้างอิงข้อมูลมาจากแบบแสดงรายการข้อมูลประจำปี (แบบ 56-1) รายงานประจำปี (แบบ 56-2) หรือในเอกสารและหรือรายงานอื่นที่เกี่ยวข้องของบริษัทจดทะเบียนนั้น แล้วแต่กรณี โดยเป็นการสำรวจและประเมินจากข้อมูลของบริษัทจดทะเบียนที่มีการเปิดเผยต่อสาธารณะ และเป็นข้อมูลที่ผู้ลงทุนทั่วไปสามารถเข้าถึงได้ และเป็นการดำเนินการตามนโยบายของสำนักงานคณะกรรมการกำกับหลักทรัพย์และตลาดหลักทรัพย์

ทั้งนี้ ผลการสำรวจหรือผลการประเมินดังกล่าวเป็นการนำเสนอในมุมมองของ IOD หรือสถาบันที่เกี่ยวข้องซึ่งเป็นบุคคลภายนอก โดยมิได้เป็นการประเมินการปฏิบัติตามของบรรษัทจดทะเบียนในตลาดหลักทรัพย์แห่งประเทศไทย และมีได้ข้อมูลภายในเพื่อการประเมินแต่อย่างใด

เนื่องจากผลสำรวจหรือผลการประเมินดังกล่าวเป็นเพียงผลสำรวจหรือผลการประเมิน ณ วันที่ปรากฏในผลสำรวจหรือผลการประเมินเท่านั้น ดังนั้น ผลสำรวจหรือผลการประเมินจึงอาจเปลี่ยนแปลงได้ภายหลังวันดังกล่าว หรือเมื่อข้อมูลที่เกี่ยวข้องมีการเปลี่ยนแปลง ทั้งนี้ บริษัทหลักทรัพย์ [มี] มิได้ยืนยัน ตรวจสอบ หรือรับรองความถูกต้องครบถ้วนของผลสำรวจหรือผลการประเมินดังกล่าวแต่อย่างใด"

CG SCORE: การจัดอันดับบริษัทมหาชน



AAV	ASP	BKI	COMAN	EE	GRAMMY	JTS	MAJOR	NVD	PRG	SABINA	SENX	STA	THIP	TSTE	WHA
ADVANC	ASW	BOL	COTTO	EGCO	GULF	K	MALEE	NYT	PRM	SAMART	SGF	STEC	THRE	TSST	WHAUP
AF	AUCT	BPP	CPALL	EPG	GUNKUL	KBANK	MBK	OR	PSH	SAMTEL	SHR	STGT	THREL	TTA	WICE
AH	AWC	BRR	CPAXT	ETC	HANA	KCE	MC	ORI	PSL	SAT	SICT	STI	TIPCO	TTB	WINNER
AIRA	AYUD	BTS	CPF	ETE	HARN	KEX	MCOT	OSP	PTG	SBNEXT	SIRI	SUN	TISCO	TTCL	XPG
AJ	BAFS	BTW	CPI	FN	HENG	KGI	METCO	OTO	PTT	SC	SIS	SUSCO	TK	TTW	ZEN
AKP	BAM	BWG	CPN	FNS	HMPRO	KKP	MFEC	PAP	PTTEP	SCB	SITHAI	SUTHA	TKN	TU	
AKR	BANPU	CENDEL	CRC	FPI	ICC	KSL	MINT	PCSGH	PTTGC	SCC	SJWD	SVI	TKS	TVDH	
ALLA	BAY	CFRESH	CSS	FPT	ICHI	KTB	MONO	PDG	PYLON	SCCC	SMPC	SYMC	TKT	TVO	
ALT	BBIK	CGH	DDD	FSMART	III	KTC	MOONG	PDJ	Q-CON	SCG	SNC	SYNTEC	TMILL	TWPC	
AMA	BBL	CHEWA	DELTA	FVC	ILINK	LALIN	MSC	PG	QH	SCGP	SONIC	TACC	TMT	UAC	
AMARIN	BCP	CHO	DEMCO	GC	ILM	LANNA	MST	PHOL	QTC	SCM	SORKON	TASCO	TNDT	UBIS	
AMATA	BCPG	CIMBT	DOHOME	GEL	IND	LHFG	MTC	PLANB	RABBIT	SCN	SPALI	TCAP	TNITY	UPOIC	
AMATAV	BDMS	CK	DRT	GFPT	INTUCH	LIT	MVP	PLANET	RATCH	SDC	SPI	TEAMG	TOA	UV	
ANAN	BEM	CKP	DUSIT	GGC	IP	LOXLEY	NCL	PLAT	RBF	SEAFKO	SPRC	TFMAMA	TOP	VCOM	
AOT	BEYOND	CM	EA	GLAND	IRC	LPN	NEP	PORT	RS	SEAOIL	SPVI	THANA	TPBI	VGI	
AP	BGC	CNT	EASTW	GLOBAL	IRPC	LRH	NER	PPS	S	SE-ED	SSC	THANI	TPM	VIH	
APURE	BGRIM	COLOR	ECF	GPI	ITEL	LST	NKI	PR9	S&J	SELIC	SSSC	THCOM	TRC	WACOAL	
ARIP	BIZ	COM7	ECL	GPSC	IVL	MACO	NOBLE	PREB	SAAM	SENA	SST	THG	TSC	WAVE	



2S	ARROW	BJCHI	CPL	ESTAR	IMH	KK	MICRO	OCC	PRIN	SABUY	SKR	STPI	TMC	TSE	WINMED
7UP	AS	BLA	CPW	FE	INET	KOOL	MILL	OGC	PRINC	SAK	SKY	SUC	TMD	TURTLE	WORK
ABM	ASAP	BR	CRANE	FLOYD	INGRS	KTIS	MITSIB	ONEE	PROEN	SALEE	SLP	SVOA	TMI	TVT	WP
ACE	ASEFA	BRI	CRD	FORTH	INSET	KUMWEL	MK	PACO	PROS	SAMCO	SMART	SVT	TNL	TWP	XO
ACG	ASIA	BROOK	CSC	FTE	INSURE	KUN	MODERN	PATO	PROUD	SANKO	SMD	SWC	TNP	UBE	YUASA
ADB	ASIAN	BSM	CSP	GBX	IRCP	KWC	MTI	PB	PSG	SAPPE	SMIT	SYNEX	TNR	UEC	ZIGA
ADD	ASIMAR	BYD	CV	GCAP	IT	KWM	NATION	PICO	PSTC	SAWAD	SMT	TAE	TOG	UKEM	
AEONTS	ASK	CBG	CWT	GENCO	ITD	L&E	NCAP	PIMO	PT	SCAP	SNNP	TAKUNI	TPA	UMI	
AGE	ASN	CEN	DCC	GJS	J	LDC	NGH	PIN	PTC	SCI	SNP	TCC	TPAC	UOBKH	
AHC	ATP30	CHARAN	DHOUSE	GTB	JAS	LEO	NDR	PJW	QLT	SCP	SO	TCMC	TPCS	UP	
AIE	B	CHAYO	DITTO	GYT	JCK	LH	NETBAY	PL	RCL	SE	SPA	TFG	TIPL	UPF	
AIT	BA	CHG	DMT	HEALTH	JCKH	LHK	NEX	PLE	RICHY	SECURE	SPC	TFI	TPIPP	UTP	
ALUCON	BC	CHOTI	DOD	HPT	JMT	M	NNCL	PM	RJH	SFLEX	SPCG	TFM	TPLAS	VIBHA	
AMANAH	BCH	CHOW	DPAIN	HTC	JR	MATCH	NOVA	PMTA	ROJNA	SFT	SR	TGH	TPS	VL	
AMR	BE8	CI	DV8	HUMAN	KBS	MBAX	NPK	PPP	RPC	SGP	SRICHA	TIDLOR	TOR	VPO	
APCO	BEC	CIG	EASON	HYDRO	KCAR	MEGA	NRF	PPPM	RT	SIAM	SSF	TIGER	TRITN	VRANDA	
APCS	BH	CITY	EFORL	ICN	KGEM	META	NTV	PRAPAT	RWI	SINGER	SSP	TIPH	TRT	WGE	
AQUA	BIG	CIVIL	ERW	IFS	KIAT	MFC	NUSA	PRECHA	S11	SKE	STANLY	TITLE	TRU	WIJK	
ARIN	BJC	CMC	ESSO	IIG	KISS	MGT	NWR	PRIME	SA	SKN	STC	TM	TRV	WIN	



A	AU	BTNC	CPT	EVER	GTV	JUBILE	M-CHAI	NEWS	PPM	RSP	STARK	TKC	TYCN	YGG	
A5	B52	CAZ	CSR	F&D	HL	KASET	MCS	NFC	PRAKIT	SIMAT	STECH	TNH	UMS	ZAA	
A1	BEAUTY	CCP	CTW	FMT	HTECH	KCM	MDX	NSL	PTECH	SISB	SUPER	TNFC	UNIO		
AKS	BGT	CGD	D	GIFT	IHL	KWI	MENA	NV	PTL	SK	TC	TOPP	UREKA		
ALL	BLAND	CMAN	DCON	GLOCON	INOX	KYE	MJD	PAF	RAM	SOLAR	TCJ	TPCH	VARO		
ALPHAX	BM	CMO	EKH	GLOXY	JAK	LEE	MORE	PEACE	ROCK	SPACK	TEAM	TPOLY	W		
AMC	BROCK	CMR	EMC	GREEN	JMART	LPH	MUD	PF	RP	SPG	THE	TRUBB	WFX		
APP	BSBM	CPANEL	EP	GSC	JSP	MATI	NC	PK	RPH	SQ	THMUI	TTI	WPH		

ANTI-CORRUPTION PROGRESS INDICATOR มี 2 กลุ่ม

ได้รับการรับรอง

2S	AWC	BSBM	CPN	FPI	ICC	KCC	MCOT	OGC	PR9	RATCH	SGC	SST	THREL	TSI	WHAUP
7UP	AYUD	BTS	CPW	FPT	ICHI	KCE	META	OR	PREB	RML	SGP	STA	TIDLOR	TSTE	WICE
AAI	B	BWG	CRC	FSMART	IFS	KGEM	MFC	ORI	PRG	RS	SINGER	STGT	TIPCO	TSST	WIJK
ADVANC	BAFS	CEN	CSC	FTE	III	KGI	MFEC	PAP	PRINC	RWI	SIRI	STOWER	TISCO	TTA	XO
AF	BAM	CENDEL	DCC	GBX	ILINK	KKP	MILL	PATO	PRM	S&J	SITHAI	SUSCO	TKS	TTB	YUASA
AH	BANPU	CFRESH	DELTA	GC	ILM	KSL	MINT	PB	PROS	SAAM	SKR	SVI	TKT	TTCL	ZEN
A1	BAY	CGH	DEMCO	GCAP	INET	KTB	MONO	PCSGH	PSH	SABINA	SMIT	SYMC	TMD	TU	ZIGA
AIE	BBL	CHEWA	DIMET	GEL	INOX	KTC	MOONG	PDG	PSL	SAK	SMK	SYNTEC	TMILL	TVDH	
AIRA	BCH	CHOTI	DRT	GFPT	INSURE	L&E	MSC	PDJ	PSTC	SAPPE	SMPC	TAE	TMT	TVO	
AJ	BCP	CHOW	DUSIT	GGC	INTUCH	LANNA	MST	PG	PT	SAT	SNC	TAKUNI	TNITY	TWPC	
AKP	BCPG	CIG	EA	GJS	IRPC	LHFG	MTC	PHOL	PTECH	SC	SNP	TASCO	TNL	UBE	
AMA	BE8	CIMBT	EASTW	GPI	ITEL	LHK	MTI	PIMO	PTG	SCC	SORKON	TCAP	TNP	UBIS	
AMANAH	BEC	CM	ECF	GPSC	IVL	LPN	NATION	PK	PTT	SCCC	SPACK	TCMC	TNR	UEC	
AMATA	BEYOND	CMC	EGCO	GSTEEL	JAS	LRH	NCAP	PL	PTTEP	SCG	SPALI	TFG	TOG	UKEM	
AMATAV	BGC	COM7	EP	GULF	JKN	M	NEP	PLANB	PTTGC	SCGP	SPC	TFI	TOP	UOBKH	
AP	BGRIM	COTTO	EPG	GUNKUL	JR	MAJOR	NKI	PLANET	PYLON	SCM	SPI	TFMAMA	TOPP	UV	
APCS	BKI	CPALL	ERW	HANA	JTS	MALEE	NOBLE	PLAT	Q-CON	SCN	SPRC	TGH	TPA	VCOM	
AS	BLA	CPAXT	ESTAR	HARN	KASET	NOK	PM	QH	SEAOIL	SRICHA	THANI	TPCS	TRT	VGI	
ASIAN	BPP	CPF	ETC	HENG	KBANK	MBAX	NRF	PPP	QLT	SE-ED	SSF	THCOM	TRT	VIH	
ASK	BROOK	CPI	ETE	HMPRO	KBS	MBK	NWR	PPPM	QTC	SELIC	SSP	THIP	TRU	WACOAL	
ASP	BRR	CPL	FNS	HTC	KCAR	MC	OCC	PPS	RABBIT	SENA	SSSC	THRE	TSC	WHA	

ประกาศเจตนา

ACE	BRI	CBG	DMT	GLOBAL	J	LH	MODERN	POLY	PRTR	SANKO	SKE	SVT	TIPH	TRUE	WIN
ADB	BTG	CI	DOHOME	GREEN	JMART	MEGA	NER	POS	RBF	SENX	SM	TBN	TKN	VARO	WPH
ASW	BYD	CV	EKH	ICN	JMT	MENA	OSP	PRIME	RT	SFLEX	SUPER	TEGH	TPLAS	VIBHA	XPG
BBGI	CAZ	DEXON	EVER	ITC	LEO	MITSIB	OTO	PROEN	SA	SIS	SVOA	TGE	TQM	W	