

MARKET TALK

กลยุทธ์การลงทุน



หาหุ้นรับ BOND YIELD และราคาน้ำมันลง

ตลาดหุ้นน่าจะได้แรงหนุน หลังจาก IMF มีการปรับ GDP ปีนี้และปีหน้าขึ้นจาก 5.0% และ 4.2% เป็น 5.4% และ 4.6% ตามลำดับ หลังรัฐบาลออกนโยบายกระตุ้นเศรษฐกิจ นอกจากนี้เบ็ดเงินยังมีการไหลเข้าสู่สินทรัพย์เสี่ยงต่อเนื่อง จาก BOND YIELD สหรัฐที่ขยับลงต่อเหลือ 4.56% (-37 BPS. MTD) โดยส่วนใหญ่จะเอนเอียงไปที่หุ้นเติบโตเป็นหลัก สะท้อนได้จากดัชนี MSCI GROWTH ขึ้นได้แรงกว่า MSCI VALUE ในเดือนนี้ถึง 5% ส่วนตลาดหุ้นไทยที่ส่วนใหญ่เป็นหุ้น VALUE ได้กระแสจากประเด็นดังกล่าวน้อยกว่า บวกกับถูกกดดันจากราคาน้ำมันที่ย่อตัวแรงกว่า -4.5% ในวานนี้ แต่ยังมีกลุ่มหุ้นที่รับกระแสบวกจาก BOND YIELD ขยับลง คือ หุ้นรับกระแสดอกเบี้ยขาลง TIDLOR, MTC, SAWAD หุ้นเทคโนโลยี HANA, KCE, DELTA, NEX, EA และหุ้น BETA สูงนำลงหุ้น STEC, SIRI, GUNKUL เป็นต้น และหุ้นรับราคาน้ำมันขยับลง คือ หุ้นขนส่ง AAV, BEM, OR, หุ้น ANTI-COMMODITY BGRIM, GPSC, GULF, TASCO, SCCC, SCC, PTTGC

ประเมินปัจจัยแวดล้อมมีน้ำหนักทางบวกมากกว่าลบ คาดช่วยพยุงให้ SET INDEX สามารถขยับตัวในกรอบ 1400 – 1416 จุด หุ้น TOP PICK วันนี้เลือก BEM, PTTGC และ CRC

🕒 8 พฤศจิกายน 2566

Support & resistance

แนวรับ 1,400/1,390 จุด
แนวต้าน 1,416/1,424 จุด

top picks

BEM FV@B 11.50
CRC FV@B 48.00
PTTGC FV@B 44.00

FUND FLOW อ้อมไปเอเชียเหนือก่อน ยังไหลเข้ากลุ่ม TIP ไม่ชัดเจน

วันที่	ไต้หวัน	เกาหลีใต้	อินโดนีเซีย	ฟิลิปปินส์	ไทย	รวม
2565	-44,007	-9,665	4,267	-1,245	5,960	-44,690
ม.ค.66	6,893	5,240	-204	122	545	12,596
ก.พ.66	1,107	919	377	-142	-1,273	988
มี.ค.66	-30	-689	272	-498	-917	-1,862
เม.ย.66	-2,553	616	828	34	-231	-1,305
พ.ค.66	5,205	3,114	109	-81	-967	7,381
มิ.ย.66	625	-1,266	-293	97	-263	-1,089
ก.ค.66	-2,994	627	182	334	-361	-2,212
ส.ค.66	-4,549	-570	-1,319	-131	-443	-7,011
ก.ย.66	-5,885	-1,694	-263	-464	-616	-8,922
ต.อ.66	-4,957	-2,497	-496	-171	-431	-8,552
พ.ย.66 (mtd)	1,514	1,317	-59	-11	-67	2,693
ytd	-7,137	3,811	-806	-900	-4,957	-9,989

หน่วย : ล้านเหรียญ

ที่มา: BLOOMBERG, สายงานวิจัย บล. เอเชีย พลัส (ณ 07/11/23)

Research Division

บริษัทหลักทรัพย์ เอเชีย พลัส

เกิดศักดิ์ ทวีธีระธรรม

นักวิเคราะห์ปัจจัยพื้นฐานด้านตลาดทุน และทางเทคนิค
เลขทะเบียนนักวิเคราะห์: 004132

ภราดร เตียรุณปราโมทย์

นักวิเคราะห์ปัจจัยพื้นฐานด้านหลักทรัพย์
เลขทะเบียนนักวิเคราะห์: 075365

ภวัต ภัทรภาพค์

นักวิเคราะห์ปัจจัยพื้นฐานด้านหลักทรัพย์
เลขทะเบียนนักวิเคราะห์: 117985

สิริลักษณ์ พันธวงศ์

ผู้ช่วยนักวิเคราะห์

ข้อมูลในเอกสารฉบับนี้ รวบรวมมาจากแหล่งข้อมูลที่เชื่อถือได้ อย่างไรก็ดี บริษัทหลักทรัพย์ เอเชีย พลัส จำกัด ไม่สามารถที่จะยืนยันหรือรับรองความถูกต้องของข้อมูลเหล่านี้ได้
ไม่ว่าประการใดๆ บทวิเคราะห์ในเอกสารนี้ จัดทำขึ้นโดยอ้างอิงหลักเกณฑ์ทางวิชาการเกี่ยวกับหลักการวิเคราะห์ และมีได้เป็นการชี้แนะ หรือเสนอแนะให้ซื้อหรือขายหลักทรัพย์ใดๆ
การตัดสินใจซื้อหรือขายหลักทรัพย์ใดๆ ของผู้อ่าน ไม่ว่าจะเกิดจากการอ่านบทความในเอกสารนี้หรือไม่ก็ตาม ล้วนเป็นผลจากการใช้วิจารณญาณของผู้อ่าน โดยไม่มีส่วน
เกี่ยวข้องหรือพัวพันใดๆ กับ บริษัทหลักทรัพย์ เอเชีย พลัส จำกัด ไม่ทางกรณี



MARKET TALK

กลยุทธ์การลงทุน

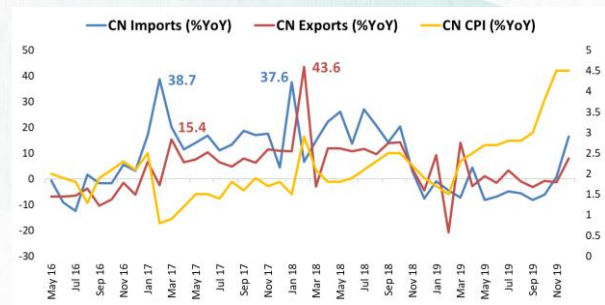
ยอดนำเข้าจีนพลิกบวกในรอบปี หวัง DEMAND เริ่มกลับมา

วานนี้มีรายงานตัวเลขภาคการค้าระหว่างประเทศของจีนเดือน ต.ค. โดยยอดส่งออก อยู่ที่ -6.4%YOY ซึ่งค่อนข้างทรงตัวกับเดือนก่อนที่ -6.4%YOY ขณะที่ยอดนำเข้า อยู่ที่ +3.0%YOY พลิกบวกครั้งแรกในรอบปี จึงคาดหวังว่า DEMAND ภายในประเทศจีนน่าจะกำลังทยอยฟื้นตัวกลับมา ขณะที่ข้อมูลในช่วงก่อนเกิดโควิด-19 หลายๆ ครั้งที่ภาคการนำเข้าจีนมักมีการติดตัวขึ้นมาก่อนภาคการส่งออกราว 1-2 เดือน บวกกับภาคการบริโภคที่เริ่มกลับมาคึกคัก

ยอดนำเข้าจีนขยายตัวครั้งแรกในรอบปี

ในอดีตการนำเข้าจีนมักเป็น LEADING INDICATOR

Time	Cur.	Imp.	Event	Actual	Forecast	Previous
Tuesday, November 7, 2023						
10:00	CNY	☆☆☆	Exports (YoY) (Oct)	-6.4%	-3.3%	-6.2%
10:00	CNY	☆☆☆	Imports (YoY) (Oct)	3.0%	-4.8%	-6.2%



ที่มา: INVESTING, สายงานวิจัย บล. เอเชีย พลัส

ที่มา: BLOOMBERG, สายงานวิจัย บล. เอเชีย พลัส

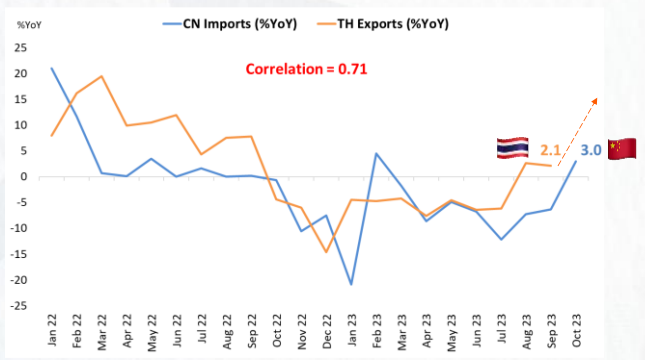
ทั้งนี้ ยอดการนำเข้าของจีนที่ปรับตัวดีขึ้น เชื่อว่าจะเป็นแรงส่งมายังภาคส่งออกบ้านเราด้วยเช่นกัน เป็นเพราะจีนเป็นประเทศคู่ค้าสำคัญอันดับ 1 ของไทย ซึ่งมีสัดส่วนราว 18% ของมูลค่าการค้าทั้งหมดในปี 2565 ขณะที่ภาคส่งออกไทยมักขยับไปในทิศทางเดียวกับภาคการนำเข้าของจีนเนื่องด้วยมีค่า CORRELATION สูงถึง 0.71

นอกจากนี้ภาพรวมเศรษฐกิจจีนที่ยขยายตัว คาดว่าจะแรงส่งต่อเศรษฐกิจไทยได้อีกทาง ขณะที่ล่าสุด IMF ได้ปรับประมาณการ GDP จีนในปี 2566 เพิ่มขึ้นเป็น +5.4% (เดิมคาด 5.0%) และในปี 2567 เพิ่มขึ้นเป็น +4.6% (เดิมคาด 4.2%) ส่วนหนึ่งเนื่องจาก GDP ใน 3Q66 ขยายตัวได้ดีกว่าคาด อีกทั้งรัฐบาลจีนยังได้มีการออกมาตรการกระตุ้นเศรษฐกิจอย่างต่อเนื่อง เพื่อเร่งแก้ปัญหาภาคอสังหาริมทรัพย์ที่กำลังซบเซาเป็นปัจจัยที่จุดการบริโภคของอยู่ในปัจจุบัน

MARKET TALK

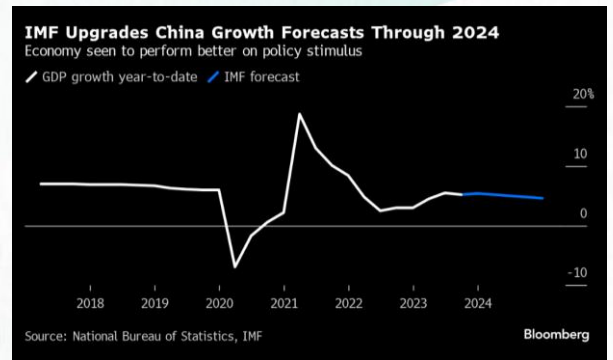
กลยุทธ์การลงทุน

นำเข้าจีนพลิกบวก หวังช่วยหนุนการส่งออกไทย



ที่มา: BLOOMBERG, สายงานวิจัย บล. เอเชีย พลัส

IMF เพิ่มคาดการณ์ GDP จีนปีนี้สู่ 5.4%



ที่มา: BLOOMBERG, สายงานวิจัย บล. เอเชีย พลัส

สรุป ภาคการค้าระหว่างประเทศของจีนส่งสัญญาณดีขึ้นจากการนำเข้าที่พลิกบวกในรอบปี อาจสะท้อนก่อนได้ว่า DEMAND ภายในประเทศจีนกำลังเพิ่มขึ้น และเชื่อว่า จะเป็นแรงหนุนให้ภาคการส่งออกค่อยๆฟื้นตัวตาม ขณะที่เศรษฐกิจจีนที่ย้ายตัว คาดว่าจะเร่งส่งต่อเศรษฐกิจไทยได้อีกทาง แนะนำหุ้นริบ CHINA PLAY อาทิ SCGP PTTGC IVL TKN HANA KCE เป็นต้น

วานนี้มีประชุม ครม. ซึ่งมีประเด็นที่น่าสนใจ และเกี่ยวข้องกับหุ้นกลุ่มไหนบ้าง

วานนี้มีการประชุม ครม. ซึ่งมีประเด็นที่น่าสนใจ ดังนี้

- นายกช สั่งการเรื่องการท่าเหมืองแร่โปแตช โดยขอให้ดำเนินการด้วยความเร่งรัดหากไม่ได้ขอให้จัดประมูลใหม่ ซึ่งในปัจจุบันมีผู้ได้ประทานบัตรในการทำเหมืองแร่โปแตชไปแล้ว 3 ราย แต่ก็ยังไม่สามารถที่จะเปิดพื้นที่ทำเหมืองได้ เนื่องจากติดปัญหาเรื่องเงินทุนในการดำเนินกิจการ ซึ่งต้องติดตามต่อว่า ประเด็นดังกล่าวจะดำเนินไปทางใด รัฐบาลออกมาตรการช่วยเหลือ หรือ บริษัทหาแหล่งเงินทุนได้สำเร็จ ซึ่งหุ้นที่เกี่ยวข้องคือ ITD และ TRC
- ครม. เห็นชอบโครงการชะลอสินเชื่อขายข้าวเปลือกนาปี ความชื้น 25% ให้เก็บเป็นเวลา 5 เดือน โดยที่รัฐบาลจะแทรกแซงให้สินเชื่อ ต้นละ 12,000 บาท และให้ค่าเก็บรักษาคุณภาพข้าวต้นละ 1,500 บาท เป้าหมาย 3 ล้านตัน และมีมติให้สินเชื่อเพื่อให้สถาบันการเกษตร ซื้อแทรกแซงตลาด โดยซื้อในราคานำร่องข้าวเปลือกหอมมะลิ ความชื้น 25% ราคาต้นละ 12,200 บาท เป้าหมาย 1 ล้านตัน ซึ่งทั้ง 2 โครงการใช้วงเงินรวม 10,600 ล้านบาท ที่เหลือเป็นสินเชื่อ 44,437 ล้านบาท

MARKET TALK

กลยุทธ์การลงทุน

- กรม.อนุมัติมาตรการรักษาเสถียรภาพราคาข้าวโพดเลี้ยงสัตว์ ปี 66/67 เพื่อรักษาเสถียรภาพราคาข้าวโพดเลี้ยงสัตว์ โดยสนับสนุนดอกเบี้ยแก่ผู้ประกอบการค้าข้าวโพดเลี้ยงสัตว์ และ/หรือใช้วัตถุดิบในการผลิตอาหารสัตว์ ที่กู้ยืมเงินจากรธนาคารพาณิชย์/ธนาคารของรัฐ โดยมีเป้าหมายวงเงินกู้ 1,000 ล้านบาท อัตราดอกเบี้ยและการสนับสนุน ร.ก.ส. คิดดอกเบี้ยเงินกู้ตามโครงการฯ ในอัตรา 4.85% ต่อปี แบ่งเป็นสถาบันเกษตรกรรับภาระในอัตรา 1% ต่อปี และรัฐบาลสนับสนุนดอกเบี้ยแก่ ร.ก.ส. ในอัตรา 3.85% ต่อปี เป็นระยะเวลาไม่เกิน 12 เดือน ระยะเวลาจ่ายสินเชื่อ 1 ต.ค. 66 - 31 พ.ค. 67 ระยะเวลาโครงการ 1 ต.ค. 66 - 30 มิ.ย. 68 ซึ่งหุ้นที่เกี่ยวข้องคือ ITC และ AAI

ขณะที่ประเด็นที่ทุกคนให้ความสนใจ คือ นโยบาย DIGITAL WALLET ซึ่งล่าสุดรมช.คลัง ยืนยันว่า 10 พ.ย.66(วันศุกร์นี้) นายกรัฐมนตรี จะมีการแถลงความชัดเจนของโครงการนี้แน่นอน ซึ่งจะทราบรายละเอียดทั้งหมดของโครงการ ทั้งเรื่องวงจํานวนคนได้รับสิทธิ, พื้นที่ที่สามารถใช้สิทธิได้ เป็นต้น ถือเป็นกระเซิงบวกต่อหุ้น CPALL, CRC, HMPRO, DOHOME, CPAXT เป็นต้น

สรุป นโยบายของรัฐบาลทยอยออกมาช่วยเหลือการประชาชนเรื่อยๆ(สังเกตจาก CPI เดือนล่าสุด ติดลบ YOY) ซึ่งระยะถัดไปคาดหวังนโยบายเพื่อกระตุ้นเศรษฐกิจ โดยมี DIGITAL WALLET เป็นตัวนำ เพื่อคาดหวัง GDP GROWTH ปี 2567 เติบโต 5% YOY คาดเป็นจุดเด่นให้ต่างชาติกลับมาสนใจประเทศไทย และลงทุนทั้งทางตรงและทางอ้อม

หาหุ้นรับมือ BOND YIELD สหรัฐ และราคาน้ำมันลง

ในเดือน พ.ย. นี้ BOND YIELD 10 ปีสหรัฐ ปรับตัวลงมากกว่า 37 BPS. จาก 4.93% เหลือ 4.56% หนุนเม็ดเงินไหลเข้าสินทรัพย์เสี่ยงปริมาณมาก โดยให้น้ำหนักเอเชียไปที่ GROWTH STOCK สะท้อนได้จากดัชนี MSCI GROWTH ปรับตัวขึ้นได้แรงกว่า MSCI VALUE ในเดือนนี้ถึง 5%

MARKET TALK

กลยุทธ์การลงทุน

หุ้น MSCI GROWTH จึงขึ้นแรงกว่าหุ้น MSCI VALUE ทั้งช่วง YTD และ MTD



ที่มา: BLOOMBERG, สายงานวิจัย บล. เอเชีย พลัส

และจะเห็นได้ว่า หุ้นกลุ่มเทคโนโลยี ปรับตัวขึ้นได้แรงสุดกว่า 7.0% ขณะที่หุ้นกลุ่มพลังงาน ติดลบอยู่กลุ่มเดียว -0.8% ในช่วงเวลาเดียวกัน

ผลตอบแทน MTD รายอุตสาหกรรม MSCI ACWI INDEX

Sector	(%)Chg. MTD
Information Technology(IT)	7.0%
Consumer Discretionary(สินค้าฟุ่มเฟือย)	6.2%
Hotel&Restaurant(โรงแรม&อาหาร)	6.1%
Communication Service(สื่อสาร)	5.0%
Financials(ธพ.+การเงิน)	3.9%
Industrials(ภาคอุตสาหกรรม)	3.6%
Health Care(การแพทย์)	3.2%
Materials(วัสดุ)	2.8%
Utilities(พลังงานทดแทน)	2.7%
Consumer Staple(สินค้าจำเป็น)	2.3%
Energy(พลังงาน+ปิโตรฯ)	-0.8%

ที่มา: BLOOMBERG, สายงานวิจัย บล. เอเชีย พลัส

กลับมาที่ตลาดหุ้นไทยหุ้นที่ส่วนใหญ่จะเป็นหุ้น VALUE เช่นเดียวกับกลุ่ม TIP จึงได้แรงหนุนจากกระแส BOND YIELD สหรัฐฯขยับลงได้น้อยกว่า เลยทำให้ FUND FLOW ยังไหลกลับเข้ามาแบบไม่ชัดเจนนัก คือ ในเดือนนี้ต่างชาติซื้อสุทธิในตลาดหุ้นเอเชียเหนือถึงเกาหลีใต้ - ไต้หวันกว่า 1.3 และ 1.5 พันล้านเหรียญฯ ตามลำดับ แต่ยังคงขายสุทธิกลุ่ม TIP ตามรูปด้านล่าง

MARKET TALK

กลยุทธ์การลงทุน

FUND FLOW ออมไปเอเชียเหนือก่อน ยังไหลเข้ากลุ่ม TIP ไม่ชัดเจน

วันที่	ไต้หวัน	เกาหลีใต้	อินโดนีเซีย	ฟิลิปปินส์	ไทย	รวม
2565	-44,007	-9,665	4,267	-1,245	5,960	-44,690
ม.ค.66	6,893	5,240	-204	122	545	12,596
ก.พ.66	1,107	919	377	-142	-1,273	988
มี.ค.66	-30	-689	272	-498	-917	-1,862
เม.ย.66	-2,553	616	828	34	-231	-1,305
พ.ค.66	5,205	3,114	109	-81	-967	7,381
มิ.ย.66	625	-1,256	-293	97	-263	-1,089
ก.ค.66	-2,994	627	182	334	-361	-2,212
ส.ค.66	-4,549	-570	-1,319	-131	-443	-7,011
ก.ย.66	-5,885	-1,694	-263	-464	-616	-8,922
ต.ย.66	-4,957	-2,497	-496	-171	-431	-8,552
พ.ย.66 (mtd)	1,514	1,317	-59	-11	-67	2,693
ytd	-7,137	3,811	-806	-900	-4,957	-9,989

หน่วย : ล้านเหรียญ

ที่มา: BLOOMBERG, สายงานวิจัย บล. เอเชีย พลัส

อย่างไรก็ตามประเด็น BOND YIELD สหรัฐ และราคาน้ำมันลง จะกดดันหุ้นน้ำมัน และกลุ่มร.พ. แต่ยังมีหุ้นไทยบางกลุ่มได้ประโยชน์ ดังนี้

1. หุ้นรับกระแสราคาน้ำมันลงแรง
 - 1.1 หุ้นขนส่ง AAV, BEM, OR
 - 1.2 หุ้น ANTI-COMMODITY BGRIM, GPSC, GULF, TASCOC, SCCC, SCC, PTTGC
2. หุ้นรับกระแส BOND YIELD สหรัฐปรับลง
 - 2.1 หุ้นรับกระแสดอกเบี้ยลง TIDLOR, MTC, SAWAD
 - 2.2 หุ้นกลุ่ม TECHNOLOGY คาดหวังการเติบโต HANA, KCE, DELTA, NEX, EA
 - 2.3 หุ้นกลุ่ม HIGH BETA JMART STEC CBG SIRI

หุ้น HIGH BETA ก็ OUTPERFORM SET INDEX ได้

No.	Stock	Beta	% Return (mtd)
1	JMART	2.46	15.24
2	DELTA	2.43	6.65
3	BYD	2.38	12.2
4	HANA	2.08	3.83
5	KCE	2.08	9.36
6	SABUY	1.99	-2.8
7	JMT	1.93	12.71
8	SAWAD	1.92	9.04
9	TRUE	1.81	0
10	STEC	1.78	0.58
11	EA	1.76	6.55
12	NEX	1.74	17.24
13	MTC	1.73	8.9
14	TIDLOR	1.73	10.42
15	BAM	1.61	-5.03
16	GUNKUL	1.6	10.53
17	VGI	1.59	10.42
18	CBG	1.58	8.52
19	FORTH	1.58	4.04
20	SIRI	1.48	5.23
	Average	1.86	7.18

ที่มา: SET, สายงานวิจัย บล. เอเชีย พลัส

MARKET TALK

กลยุทธ์การลงทุน

สรุป MSCI ACWI INDEX แสดงให้เห็นว่าหุ้นกลุ่ม GROWTH มีความน่าสนใจ และ OUTPERFORM ได้มากกว่าหุ้นกลุ่ม VALUE ซึ่งเป็นส่วนหนึ่งที่ทำให้ FLOW ต่างชาติยังไหลเข้าประเทศโซนเอเชียเหนือชัดเจนกว่ากลุ่ม TIP อย่างไรก็ตาม SET INDEX ยังมีกลุ่มหุ้นที่ได้ประโยชน์จากประเด็น BOND YIELD สหรัฐ และราคาน้ำมัน ลง ตามเนื้อด้านบน ส่วน TOPPICKS วันนี้เลือก BEM CRC PTTGC

ANTI-CORRUPTION PROGRESS INDICATOR

คำอธิบายผลการประเมินแต่ละระดับ

ระดับที่ 1 มีนโยบาย (COMMITTED)

มีคำมั่นหรือทัศนคติในการดำเนินการดำเนินธุรกิจที่จะไม่มีส่วนเกี่ยวข้องกับการทุจริตและการดูแลให้บริษัทปฏิบัติตามให้เป็นไปตามกฎหมายที่เกี่ยวข้อง

ระดับที่ 2 ประกาศเจตนารมณ์ (DECLARED)

มีการประกาศเจตนารมณ์เข้าเป็นแนวร่วมปฏิบัติของภาคเอกชนไทยในการต่อต้านการทุจริต (CAC) หรือโครงการต่อต้านการทุจริตที่กำหนดให้องค์กรต้องมีกระบวนการในตนเองเดียวกัน

ระดับที่ 3 มีมาตรการป้องกัน (ESTABLISHED)

มีมาตรการป้องกัน การประเมินความเสี่ยง การสื่อสารและฝึกอบรมแก่พนักงาน รวมทั้งการดูแลให้มีการดำเนินการและการทบทวนความเหมาะสมของมาตรการอย่างสม่ำเสมอ

ระดับที่ 4 ได้รับการรับรอง (CERTIFIED)

มีการสอบทานจากคณะกรรมการตรวจสอบหรือผู้สอบบัญชีที่สำนักงาน ก.ล.ต. ให้ความเห็นชอบ และได้รับการรับรองหรือผ่านการตรวจสอบเพื่อความเชื่อมั่นอย่างเป็นทางการจากหน่วยงานภายนอก (เช่น CAC)

ระดับที่ 5 ขยายผลผู้ที่เกี่ยวข้อง (EXTENDED)

มีการขยายผลการดำเนินนโยบายต่อต้านการทุจริตสู่ผู้ที่เกี่ยวข้องในห่วงโซ่อุปทาน และการเปิดเผยข้อมูลเกี่ยวกับกรณีทุจริตที่เกิดขึ้น

เปิดเผยบ้างแต่ไม่มีนโยบายที่ชัดเจน

ไม่เปิดเผยหรือไม่มีนโยบาย

CG SCORE: การจัดอันดับบริษัทมหาชน

คำอธิบายผลการประเมินแต่ละระดับ

ระดับคะแนน 5 (90-100) : ดีเลิศ 

ระดับคะแนน 4 (80-89) : ดีมาก 

ระดับคะแนน 3 (70-79) : ดี 

NR. : ไม่ปรากฏชื่อในรายงาน CGR

"DISCLAIMER: การเปิดเผย (ก) ผลสำรวจในเรื่องการกำกับดูแลกิจการ (CORPORATE GOVERNANCE REPORT) ที่จัดทำโดยสมาคมส่งเสริมสถาบันกรรมการบริษัทไทย (IOD) และ (ข) ผลการประเมินดัชนีชี้วัดความคืบหน้าการป้องกันการมีส่วนเกี่ยวข้องกับการทุจริตคอร์รัปชัน (ANTI-CORRUPTION PROGRESS INDICATORS) ที่จัดทำโดยสถาบันที่เกี่ยวข้อง ซึ่งมีการเปิดเผยโดยสำนักงานคณะกรรมการกำกับหลักทรัพย์และตลาดหลักทรัพย์นี้ เป็นการสำรวจและประเมินโดยสมาคมหรือสถาบันที่เกี่ยวข้องจากข้อมูลที่ได้รับจากบริษัทจดทะเบียนตามต้นบริษัทจดทะเบียนได้ระบุใน (ก) แบบแสดงข้อมูลตามหลักเกณฑ์ CORPORATE GOVERNANCE REPORT OF THAI LISTED COMPANIES (CGR) ประจำปี และ (ข) แบบแสดงข้อมูลเพื่อการประเมิน ANTI-CORRUPTION ซึ่งได้อ้างอิงข้อมูลมาจากแบบแสดงรายการข้อมูลประจำปี (แบบ 56-1) รายงานประจำปี (แบบ 56-2) หรือในเอกสารและหรือรายงานอื่นที่เกี่ยวข้องของบริษัทจดทะเบียนนั้น แล้วแต่กรณี โดยเป็นการสำรวจและประเมินจากข้อมูลของบริษัทจดทะเบียนที่มีการเปิดเผยต่อสาธารณะ และเป็นข้อมูลที่ผู้ลงทุนทั่วไปสามารถเข้าถึงได้ และเป็นการดำเนินการตามนโยบายของสำนักงานคณะกรรมการกำกับหลักทรัพย์และตลาดหลักทรัพย์

ทั้งนี้ ผลการสำรวจหรือผลการประเมินดังกล่าวเป็นการนำเสนอในมุมมองของ IOD หรือสถาบันที่เกี่ยวข้องซึ่งเป็นบุคคลภายนอก โดยมิได้เป็นการประเมินการปฏิบัติตามของบริษัทย่อยในตลาดหลักทรัพย์แห่งประเทศไทย และมีได้ข้อมูลภายในเพื่อการประเมินแต่อย่างใด

เนื่องจากผลสำรวจหรือผลการประเมินดังกล่าวเป็นเพียงผลสำรวจหรือผลการประเมิน ณ วันที่ปรากฏในผลสำรวจหรือผลการประเมินเท่านั้น ดังนั้น ผลสำรวจหรือผลการประเมินจึงอาจเปลี่ยนแปลงได้ภายหลังวันดังกล่าว หรือเมื่อข้อมูลที่เกี่ยวข้องมีการเปลี่ยนแปลง ทั้งนี้ บริษัทหลักทรัพย์ [มี] มิได้ยืนยัน ตรวจสอบ หรือรับรองความถูกต้องครบถ้วนของผลสำรวจหรือผลการประเมินดังกล่าวแต่อย่างใด"

CG SCORE: การจัดอันดับบริษัทมหาชน



AAV	ASP	BKI	COMAN	EE	GRAMMY	JTS	MAJOR	NVD	PRG	SABINA	SENX	STA	THIP	TSTE	WHA
ADVANC	ASW	BOL	COTTO	EGCO	GULF	K	MALEE	NYT	PRM	SAMART	SGF	STEC	THRE	TSSTH	WHAUP
AF	AUCT	BPP	CPALL	EPG	GUNKUL	KBANK	MBK	OR	PSH	SAMTEL	SHR	STGT	THREL	TTA	WICE
AH	AWC	BRR	CPAXT	ETC	HANA	KCE	MC	ORI	PSL	SAT	SICT	STI	TIPCO	TTB	WINNER
AIRA	AYUD	BTS	CPF	ETE	HARN	KEX	MCOT	OSP	PTG	SBNEXT	SIRI	SUN	TISCO	TTCL	XPG
AJ	BAFS	BTW	CPI	FN	HENG	KGI	METCO	OTO	PTT	SC	SIS	SUSCO	TK	TTW	ZEN
AKP	BAM	BWG	CPN	FNS	HMPRO	KKP	MFEC	PAP	PTTEP	SCB	SITHAI	SUTHA	TKN	TU	
AKR	BANPU	CENTEL	CRC	FPI	ICC	KSL	MINT	PCSGH	PTTGC	SCC	SJWD	SVI	TKS	TVDH	
ALLA	BAY	CFRESH	CSS	FPT	ICHI	KTB	MONO	PDG	PYLON	SCCC	SMPC	SYMC	TKT	TVO	
ALT	BBIK	CGH	DDD	FSMART	III	KTC	MOONG	PDJ	Q-CON	SCG	SNC	SYNTEC	TMILL	TWPC	
AMA	BBL	CHEWA	DELTA	FVC	ILINK	LALIN	MSC	PG	QH	SCGP	SONIC	TACC	TMT	UAC	
AMARIN	BCP	CHO	DEMCO	GC	ILM	LANNA	MST	PHOL	QTC	SCM	SORKON	TASCO	TNDT	UBIS	
AMATA	BCPG	CIMBT	DOHOME	GEL	IND	LHFG	MTC	PLANB	RABBIT	SCN	SPALI	TCAP	TNITY	UPOIC	
AMATAV	BDMS	CK	DRT	GFPT	INTUCH	LIT	MVP	PLANET	RATCH	SDC	SPI	TEAMG	TOA	UV	
ANAN	BEM	CKP	DUSIT	GGC	IP	LOXLEY	NCL	PLAT	RBF	SEAFKO	SPRC	TFMAMA	TOP	VCOM	
AOT	BEYOND	CM	EA	GLAND	IRC	LPN	NEP	PORT	RS	SEAOIL	SPVI	THANA	TPBI	VGI	
AP	BGC	CNT	EASTW	GLOBAL	IRPC	LRH	NER	PPS	S	SE-ED	SSC	THANI	TPM	VIH	
APURE	BGRIM	COLOR	ECF	GPI	ITEL	LST	NKI	PR9	S&J	SELIC	SSSC	THCOM	TRC	WACOAL	
ARIP	BIZ	COM7	ECL	GPSC	IVL	MACO	NOBLE	PREB	SAAM	SENA	SST	THG	TSC	WAVE	



2S	ARROW	BJCHI	CPL	ESTAR	IMH	KK	MICRO	OCC	PRIN	SABUY	SKR	STPI	TMC	TSE	WINMED
7UP	AS	BLA	CPW	FE	INET	KOOL	MILL	OGC	PRINC	SAK	SKY	SUC	TMD	TURTLE	WORK
ABM	ASAP	BR	CRANE	FLOYD	INGRS	KTIS	MITSIB	ONEE	PROEN	SALEE	SLP	SVOA	TMI	TVT	WP
ACE	ASEFA	BRI	CRD	FORTH	INSET	KUMWEL	MK	PACO	PROS	SAMCO	SMART	SVT	TNL	TWP	XO
ACG	ASIA	BROOK	CSC	FTE	INSURE	KUN	MODERN	PATO	PROUD	SANKO	SMD	SWC	TNP	UBE	YUASA
ADB	ASIAN	BSM	CSP	GBX	IRCP	KWC	MTI	PB	PSG	SAPPE	SMIT	SYNEX	TNR	UEC	ZIGA
ADD	ASIMAR	BYD	CV	GCAP	IT	KWM	NATION	PICO	PSTC	SAWAD	SMT	TAE	TOG	UKEM	
AEONTS	ASK	CBG	CWT	GENCO	ITD	L&E	NCAP	PIMO	PT	SCAP	SNNP	TAKUNI	TPA	UMI	
AGE	ASN	CEN	DCC	GJS	J	LDC	NGH	PIN	PTC	SCI	SNP	TCC	TPAC	UOBKH	
AHC	ATP30	CHARAN	DHOUSE	GTB	JAS	LEO	NDR	PJW	QLT	SCP	SO	TCMC	TPCS	UP	
AIE	B	CHAYO	DITTO	GYT	JCK	LH	NETBAY	PL	RCL	SE	SPA	TFG	TIPL	UPF	
AIT	BA	CHG	DMT	HEALTH	JCKH	LHK	NEX	PLE	RICHY	SECURE	SPC	TFI	TPIPP	UTP	
ALUCON	BC	CHOTI	DOD	HPT	JMT	M	NNCL	PM	RJH	SFLEX	SPCG	TFM	TPLAS	VIBHA	
AMANAH	BCH	CHOW	DPAIN	HTC	JR	MATCH	NOVA	PMTA	ROJNA	SFT	SR	TGH	TPS	VL	
AMR	BE8	CI	DV8	HUMAN	KBS	MBAX	NPK	PPP	RPC	SGP	SRICHA	TIDLOR	TOR	VPO	
APCO	BEC	CIG	EASON	HYDRO	KCAR	MEGA	NRF	PPPM	RT	SIAM	SSF	TIGER	TRITN	VRANDA	
APCS	BH	CITY	EFORL	ICN	KGEM	META	NTV	PRAPAT	RWI	SINGER	SSP	TIPH	TRT	WGE	
AQUA	BIG	CIVIL	ERW	IFS	KIAT	MFC	NUSA	PRECHA	S11	SKE	STANLY	TITLE	TRU	WIJK	
ARIN	BJC	CMC	ESSO	IIG	KISS	MGT	NWR	PRIME	SA	SKN	STC	TM	TRV	WIN	



A	AU	BTNC	CPT	EVER	GTV	JUBILE	M-CHAI	NEWS	PPM	RSP	STARK	TKC	TYCN	YGG	
A5	B52	CAZ	CSR	F&D	HL	KASET	MCS	NFC	PRAKIT	SIMAT	STECH	TNH	UMS	ZAA	
A1	BEAUTY	CCP	CTW	FMT	HTECH	KCM	MDX	NSL	PTECH	SISB	SUPER	TNFC	UNIO		
AKS	BGT	CGD	D	GIFT	IHL	KWI	MENA	NV	PTL	SK	TC	TOPP	UREKA		
ALL	BLAND	CMAN	DCON	GLOCON	INOX	KYE	MJD	PAF	RAM	SOLAR	TCJ	TPCH	VARO		
ALPHAX	BM	CMO	EKH	GLOXY	JAK	LEE	MORE	PEACE	ROCK	SPACK	TEAM	TPOLY	W		
AMC	BROCK	CMR	EMC	GREEN	JMART	LPH	MUD	PF	RP	SPG	THE	TRUBB	WFX		
APP	BSBM	CPANEL	EP	GSC	JSP	MATI	NC	PK	RPH	SQ	THMUI	TTI	WPH		

ANTI-CORRUPTION PROGRESS INDICATOR มี 2 กลุ่ม

ได้รับการรับรอง

2S	AWC	BSBM	CPN	FPI	ICC	KCC	MCOT	OGC	PR9	RATCH	SGC	SST	THREL	TSI	WHAUP
7UP	AYUD	BTS	CPW	FPT	ICHI	KCE	META	OR	PREB	RML	SGP	STA	TIDLOR	TSTE	WICE
AAI	B	BWG	CRC	FSMART	IFS	KGEM	MFC	ORI	PRG	RS	SINGER	STGT	TIPCO	TSSTH	WIJK
ADVANC	BAFS	CEN	CSC	FTE	III	KGI	MFEC	PAP	PRINC	RWI	SIRI	STOWER	TISCO	TTA	XO
AF	BAM	CENTEL	DCC	GBX	ILINK	KKP	MILL	PATO	PRM	S&J	SITHAI	SUSCO	TKS	TTB	YUASA
AH	BANPU	CFRESH	DELTA	GC	ILM	KSL	MINT	PB	PROS	SAAM	SKR	SVI	TKT	TTCL	ZEN
A1	BAY	CGH	DEMCO	GCAP	INET	KTB	MONO	PCSGH	PSH	SABINA	SMIT	SYMC	TMD	TU	ZIGA
AIE	BBL	CHEWA	DIMET	GEL	INOX	KTC	MOONG	PDG	PSL	SAK	SMK	SYNTEC	TMILL	TVDH	
AIRA	BCH	CHOTI	DRT	GFPT	INSURE	L&E	MSC	PDJ	PSTC	SAPPE	SMPC	TAE	TMT	TVO	
AJ	BCP	CHOW	DUSIT	GGC	INTUCH	LANNA	MST	PG	PT	SAT	SNC	TAKUNI	TNITY	TWPC	
AKP	BCPG	CIG	EA	GJS	IRPC	LHFG	MTC	PHOL	PTECH	SC	SNP	TASCO	TNL	UBE	
AMA	BE8	CIMBT	EASTW	GPI	ITEL	LHK	MTI	PIMO	PTG	SCC	SORKON	TCAP	TNP	UBIS	
AMANAH	BEC	CM	ECF	GPSC	IVL	LPN	NATION	PK	PTT	SCCC	SPACK	TCMC	TNR	UEC	
AMATA	BEYOND	CMC	EGCO	GSTEEL	JAS	LRH	NCAP	PL	PTTEP	SCG	SPALI	TFG	TOG	UKEM	
AMATAV	BGC	COM7	EP	GULF	JKN	M	NEP	PLANB	PTTGC	SCGP	SPC	TFI	TOP	UOBKH	
AP	BGRIM	COTTO	EPG	GUNKUL	JR	MAJOR	NKI	PLANET	PYLON	SCM	SPI	TFMAMA	TOPP	UV	
APCS	BKI	CPALL	ERW	HANA	JTS	MALEE	NOBLE	PLAT	Q-CON	SCN	SPRC	TGH	TPA	VCOM	
AS	BLA	CPAXT	ESTAR	HARN	KASET	MATCH	NOK	PM	QH	SEAOIL	SRICHA	THANI	TPCS	VGI	
ASIAN	BPP	CPF	ETC	HENG	KBANK	MBAX	NRF	PPP	QLT	SE-ED	SSF	THCOM	TRT	VIH	
ASK	BROOK	CPI	ETE	HMPRO	KBS	MBK	NWR	PPPM	QTC	SELIC	SSP	THIP	TRU	WACOAL	
ASP	BRR	CPL	FNS	HTC	KCAR	MC	OCC	PPS	RABBIT	SENA	SSSC	THRE	TSC	WHA	

ประกาศเจตนา

ACE	BRI	CBG	DMT	GLOBAL	J	LH	MODERN	POLY	PRTR	SANKO	SKE	SVT	TIPH	TRUE	WIN
ADB	BTG	CI	DOHOME	GREEN	JMART	MEGA	NER	POS	RBF	SENK	SM	TBN	TKN	VARO	WPH
ASW	BYD	CV	EKH	ICN	JMT	MENA	OSP	PRIME	RT	SFLEX	SUPER	TEGH	TPLAS	VIBHA	XPG
BBGI	CAZ	DEXON	EVER	ITC	LEO	MITSIB	OTO	PROEN	SA	SIS	SVOA	TGE	TQM	W	