

## TOP20 NVDR UPDATE



9 พฤศจิกายน 2566

## Top 20 NVDR Net Buying Value (B m)

Stock	Date					
	8-W.ย.	7-W.ย.	6-W.ย.	3-W.ย.	2-W.ย.	1-W.ย.
AAV	340.6	-3.8	-18.7	2.0	-4.8	306.1
KBANK	169.0	185.7	114.1	189.2	-74.1	-14.8
SCB	136.7	-33.7	88.6	242.2	-50.9	103.3
GULF	66.9	-47.0	-18.1	-9.9	-35.6	29.9
DOHOME	57.0	-2.5	-1.8	5.2	29.0	-3.2
INTUCH	57.0	8.5	171.3	-81.1	-34.2	-19.7
CRC	55.0	-19.7	19.8	31.3	2.0	-14.1
BGRIM	49.9	-34.5	-92.7	-93.8	-16.0	84.6
BBL	48.8	65.9	-113.8	-59.4	89.6	57.9
THG	47.3	3.9	-7.3	-5.0	-1.9	1.0
MTC	40.5	-29.2	-11.9	-21.2	70.5	48.8
WHA	39.4	0.9	-42.3	34.2	78.3	187.1
SAWAD	35.1	39.2	71.2	71.3	148.8	-35.5
BEM	32.3	-6.3	-17.3	9.3	2.1	-53.7
TASCO	31.6	45.3	15.0	47.9	18.3	-4.9
BCP	30.6	25.2	-2.3	155.3	102.0	-38.3
CPN	30.1	42.8	-10.3	40.6	13.9	2.0
GPSC	29.2	-72.6	-143.8	-109.6	-10.8	-38.6
TU	24.0	6.2	-5.7	19.3	21.6	30.5
KCE	22.4	-42.7	62.0	-103.7	104.2	56.5

## Top 20 NVDR Net Selling Value (B m)

Stock	Date					
	8-W.ย.	7-W.ย.	6-W.ย.	3-W.ย.	2-W.ย.	1-W.ย.
PTTEP	-508.3	214.3	245.2	-28.6	-78.4	-249.2
ADVANC	-151.9	56.3	96.2	-150.8	44.2	82.4
DELTA	-134.1	-3.7	59.4	-162.1	322.2	54.5
BDMS	-131.3	-101.3	-293.0	-165.8	-9.4	-204.6
TRUE	-70.2	10.6	4.5	12.5	-1.8	20.2
PSP	-59.6	-20.0	18.7	9.0	20.1	-9.5
PTTGC	-56.4	13.1	-56.3	-83.5	-126.2	-33.4
TOP	-54.5	-16.2	4.5	54.8	-23.4	-37.9
BANPU	-44.7	52.9	9.9	99.1	65.1	163.9
BH	-38.2	156.2	-141.1	-94.7	-172.7	-14.7
EGCO	-34.4	-16.4	-32.6	25.2	-17.2	0.9
COCOCO	-33.6	20.1	-8.8	-1.2	-3.6	6.4
BCH	-32.8	22.5	-10.8	-24.0	9.8	-19.1
AOT	-32.5	-4.6	-137.0	-53.1	63.0	-68.5
CPALL	-32.3	-13.3	-224.5	-152.4	-251.0	-99.6
TKN	-26.6	-26.6	-19.7	-20.8	0.5	0.3
SIRI	-25.2	-20.0	-7.1	-26.1	26.7	6.6
JMT	-20.9	37.7	-82.5	-57.0	-89.6	69.5
PTT	-19.5	-105.8	-120.0	-13.6	256.7	-28.6
XO	-18.9	-3.8	-70.2	-22.3	8.2	3.9

## Top 20 NVDR Most Active by Value (B m)

Stock	Total	Buy	Sell	Net	% *
PTTEP	1,315.4	403.5	911.9	-508.3	28.8
PTT	1,111.8	546.2	565.6	-19.5	38.7
INTUCH	783.7	420.3	363.3	57.0	50.7
KBANK	779.6	474.3	305.3	169.0	36.1
BDMS	630.0	249.3	380.7	-131.3	30.4
KTB	600.4	296.6	303.8	-7.2	37.3
ADVANC	545.8	196.9	348.8	-151.9	34.9
SCB	538.2	337.4	200.8	136.7	21.3
CPALL	536.1	251.9	284.2	-32.3	41.9
SCC	525.9	272.9	253.0	19.9	29.8
TRUE	486.5	208.2	278.3	-70.2	18.2
AOT	458.6	213.0	245.5	-32.5	46.8
DELTA	379.7	122.8	256.9	-134.1	30.1
AAV	353.4	347.0	6.4	340.6	42.2
PTTGC	339.3	141.5	197.9	-56.4	29.5
BBL	326.5	187.6	138.8	48.8	20.4
KCE	313.1	167.8	145.3	22.4	15.6
BH	306.1	134.0	172.2	-38.2	34.3
BANPU	303.9	129.6	174.3	-44.7	25.4
CPN	298.9	164.5	134.4	30.1	50.5

## Top 20 NVDR Daily Outstanding

Stock	Thai NVDR's	Paid Up % of Paid Up	
	Investment *	Capital Shares	Capital **
TISCO-P	7,300	9,859	74.04
MORE	2,115,524,460	7,176,748,441	29.48
BBL	439,413,667	1,908,842,894	23.02
MBK-W4	1,816,692	7,898,165	23.00
BCP	239,876,199	1,376,923,157	17.42
BH	122,798,377	794,885,942	15.45
AH	53,358,010	354,842,012	15.04
THIP	12,831,672	89,999,686	14.26
KBANK	334,831,793	2,369,327,593	14.13
AP	440,468,825	3,145,899,495	14.00
GBX	147,041,000	1,089,076,392	13.50
BDMS	2,063,140,808	15,892,001,895	12.98
LH	1,522,790,634	11,949,713,176	12.74
SPALI	235,561,885	1,953,054,030	12.06
ICHI	155,088,234	1,300,000,000	11.93
W-W5	537,858,038	4,883,479,841	11.01
CPALL	984,370,157	8,983,101,348	10.96
MILL-W7	151,572,448	1,388,422,796	10.92
TOP	243,334,421	2,233,835,566	10.89
MINT	601,153,926	5,595,797,917	10.74

\* % of Trading Volume in Underlying Securities  
ที่มา: set.or.th

Note: Paid up capital shares of warrants are the number of issued warrants deduct from the total exercised warrants

\* Thai NVDR's investment = จำนวนหุ้นที่ ThaiNVDR ถือครองโดยที่ยังไม่ได้นำรายการที่รอการชำระราคาและส่งมอบหลักทรัพย์

\*\* ตามเกณฑ์ของธนาคารแห่งประเทศไทย บริษัท ไทยเอ็นวีดีอาร์ สามารถถือครองหุ้นได้ไม่เกิน

- 25% ของทุนจดทะเบียนชำระแล้ว สำหรับ BAY CIMBT KKP KTB LHFG SCB TCAP TISCO TMB และ BFIT

35% ของทุนจดทะเบียนชำระแล้ว สำหรับ BBL และ KBANK

# SHORT SELL

9 พฤศจิกายน 2566

## ปริมาณหุ้นที่ขายชอร์ต ข้อมูลการขายชอร์ต ณ วันที่ 8 พฤศจิกายน 2566

หลักทรัพย์	ปริมาณหุ้นที่ขายชอร์ต (หุ้น)	มูลค่าการขายชอร์ต (บาท)	% ปริมาณการขายชอร์ต เทียบกับปริมาณการซื้อขายแบบ Auto Matching	หลักทรัพย์	ปริมาณหุ้นที่ขายชอร์ต (หุ้น)	มูลค่าการขายชอร์ต (บาท)	% ปริมาณการขายชอร์ต เทียบกับปริมาณการซื้อขายแบบ Auto Matching
ZUP	506,500	218,321.00	1.50%	CPAXT-R	97,800	2,735,275.00	2.42%
AAI	273,000	1,023,246.00	3.54%	CPF	170,500	3,233,040.00	2.41%
AAV	2,543,700	5,080,128.00	6.06%	CPF-R	787,500	14,964,320.00	11.15%
AAV-R	580,100	1,192,230.00	1.38%	CPN	212,000	13,515,900.00	4.57%
ACC	243,100	126,412.00	5.98%	CPN-R	65,500	4,171,850.00	1.41%
ACE	14,000	20,860.00	0.56%	CRC	680,300	25,450,875.00	6.74%
ADVANC	320,300	71,381,100.00	9.13%	CRC-R	558,700	20,914,125.00	5.53%
ADVANC-R	184,400	41,120,400.00	5.26%	CV	57,900	34,161.00	0.22%
AEONTS	100	15,350.00	0.10%	DCC	464,300	728,533.00	3.74%
AEONTS-R	4,400	680,950.00	4.47%	DCC-R	137,300	216,934.00	1.11%
AH	63,900	1,932,975.00	24.61%	DELTA	70,500	5,950,725.00	0.94%
AH-R	29,700	900,000.00	11.44%	DELTA-R	893,600	75,227,850.00	11.91%
AIT	65,900	285,706.00	11.43%	DITTO	26,100	632,680.00	1.55%
AKR	75,700	59,803.00	20.22%	DITTO-R	6,100	147,060.00	0.36%
AMATA	422,500	10,100,210.00	6.66%	DMT	16,900	204,490.00	7.21%
AMATA-R	562,900	13,442,520.00	8.87%	DOHOME	865,400	10,165,660.00	3.80%
AOT	777,300	53,439,375.00	10.91%	DOHOME-R	96,000	1,126,170.00	0.42%
AOT-R	282,200	19,388,925.00	3.96%	DUSIT	16,700	133,455.00	3.86%
AP	774,900	8,607,010.00	11.56%	EA	598,900	27,323,375.00	9.99%
AP-R	488,400	5,441,670.00	7.29%	EA-R	202,200	9,244,025.00	3.37%
ASIAN	10,700	68,805.00	2.97%	EGATIF	8,600	47,730.00	2.35%
ASK	13,400	268,310.00	1.24%	EGCO	66,400	8,547,200.00	5.91%
ASK-R	100,000	1,992,480.00	9.26%	EGCO-R	22,800	2,935,200.00	2.03%
ASW	15,500	132,650.00	16.08%	EKH	15,800	121,660.00	4.35%
AUCT	22,400	232,150.00	1.50%	EPG	69,500	477,725.00	2.64%
AUCT-R	400	4,120.00	0.03%	EPG-R	219,200	1,510,150.00	8.32%
AURA	8,600	139,140.00	1.28%	ERW	1,072,200	5,607,070.00	11.57%
AURA-R	33,000	537,130.00	4.92%	ERW-R	1,800	9,360.00	0.02%
AWC	3,806,600	13,713,296.00	8.70%	ESSO-R	500	4,750.00	0.03%
AWC-R	8,904,800	32,024,712.00	20.36%	ETC	14,200	38,340.00	5.77%
BA	293,600	4,489,290.00	4.86%	FORTH	80,600	1,863,680.00	5.85%
BA-R	144,600	2,211,470.00	2.39%	FORTH-R	45,800	1,050,870.00	3.32%
BAM	374,300	3,211,070.00	4.59%	FSMART	13,600	108,280.00	1.94%
BAM-R	264,800	2,270,695.00	3.24%	FSMART-R	1,300	10,335.00	0.19%
BANPU	10,165,900	76,109,340.00	12.74%	GFPT	56,900	574,770.00	38.03%
BANPU-R	2,792,300	20,979,660.00	3.50%	GLOBAL	693,400	11,582,520.00	3.35%
BAY	100	2,975.00	0.16%	GLOBAL-R	861,400	14,467,180.00	4.16%
BAY-R	8,500	252,875.00	13.60%	GPSC	704,100	29,806,425.00	5.90%
BBIK	1,500	145,000.00	1.54%	GPSC-R	398,500	16,941,675.00	3.34%
BBIK-R	11,600	1,114,325.00	11.91%	GULF	1,031,900	46,464,250.00	12.53%
BBL	392,000	62,032,400.00	7.75%	GULF-R	691,100	31,060,400.00	8.39%
BBL-R	36,800	5,814,400.00	0.73%	GUNKUL	1,490,000	3,826,766.00	4.33%
BCH	968,100	20,014,760.00	5.77%	GUNKUL-R	758,400	1,941,504.00	2.20%
BCH-R	568,100	11,753,210.00	3.39%	HANA	525,100	28,196,975.00	9.28%
BCP	809,500	32,572,000.00	9.28%	HANA-R	62,400	3,408,550.00	1.10%
BCP-R	361,000	14,521,175.00	4.14%	HENG	44,800	93,598.00	2.85%
BCPG	179,500	1,617,370.00	10.12%	HMPRO	1,413,800	16,863,010.00	9.99%
BCPG-R	2,300	20,740.00	0.13%	HMPRO-R	348,700	4,150,480.00	2.46%
BDMS	6,125,800	162,962,800.00	15.83%	HTC	38,100	585,560.00	10.33%
BDMS-R	2,687,300	71,884,050.00	6.95%	HTC-R	1,700	26,070.00	0.46%
BES	20,000	659,425.00	1.47%	HUMAN	79,400	751,590.00	3.99%
BEAUTY	192,300	98,407.00	2.87%	ICHI	122,500	1,879,180.00	2.57%
BEC	57,800	333,385.00	2.50%	ICHI-R	151,700	2,328,070.00	3.19%
BEC-R	99,100	570,910.00	4.28%	III	77,800	836,240.00	4.74%
BEM	906,900	7,255,200.00	3.96%	ILM	12,200	281,200.00	1.76%
BEM-R	1,220,800	9,766,400.00	5.33%	INTUCH	299,300	21,187,875.00	2.75%
BGRIM	763,800	17,716,270.00	3.91%	INTUCH-R	601,300	42,808,900.00	5.53%
BGRIM-R	402,900	9,429,000.00	2.06%	IRPC	1,377,500	2,794,234.00	9.04%
BH	50,800	12,709,000.00	3.11%	IRPC-R	1,635,700	3,304,114.00	10.74%
BH-R	284,500	71,070,700.00	17.44%	ITC	54,400	1,066,240.00	1.45%
BJC	77,400	2,288,050.00	4.79%	ITC-R	38,900	764,220.00	1.04%
BJC-R	200	5,950.00	0.01%	ITD	1,543,700	2,038,248.00	14.84%
BLA	20,000	436,580.00	2.59%	ITD-R	744,200	988,211.00	7.16%
BLA-R	20,400	443,760.00	2.64%	IVL	1,236,000	31,441,475.00	9.90%
BLAND	60,000	42,000.00	1.50%	IVL-R	194,800	4,962,700.00	1.56%
BLAND-R	106,400	74,480.00	2.67%	JAS-R	47,200	104,698.00	0.11%
BPP	12,800	185,600.00	8.08%	JMART	95,800	1,828,740.00	1.12%
BPP-R	12,100	175,810.00	7.63%	JMART-R	755,200	14,346,410.00	8.82%
BRI	40,000	301,300.00	2.88%	JMT	459,300	15,416,300.00	5.44%
BTG	88,800	1,874,980.00	10.97%	JMT-R	277,900	9,357,000.00	3.29%
BTG-R	165,900	3,494,430.00	20.49%	JTS	44,700	1,984,900.00	1.47%
BTS	2,083,500	15,363,210.00	10.05%	KAMART	35,000	406,000.00	0.83%
BTS-R	797,400	5,875,935.00	7.29%	KBANK	175,400	23,275,850.00	2.15%
BYD	188,100	890,214.00	1.48%	KBANK-R	173,800	22,934,200.00	2.14%
BYD-R	212,900	1,011,316.00	1.68%	KCE	1,557,300	85,019,825.00	8.41%
CBG	557,800	41,167,375.00	12.40%	KCE-R	783,200	42,150,200.00	4.23%
CBG-R	205,500	15,130,450.00	4.57%	KEX	471,800	2,227,066.00	7.66%
CCET	82,100	124,792.00	3.02%	KEX-R	180,800	845,062.00	2.94%
CENDEL	300,500	13,966,000.00	14.29%	KGI	38,700	172,000.00	7.06%
CENDEL-R	259,900	12,126,725.00	12.36%	KKP	94,500	4,654,125.00	10.69%
CHG	2,200,500	7,272,586.00	4.34%	KKP-R	141,600	6,973,800.00	16.01%
CHG-R	2,172,900	7,187,794.00	4.29%	KLINIQ	1,300	49,075.00	0.13%
CK	113,500	2,485,420.00	8.47%	KSL	83,600	227,990.00	3.15%
CK-R	137,500	3,002,820.00	10.26%	KSL-R	46,600	127,098.00	1.76%
CKP	319,700	1,014,222.00	13.40%	KTB	5,326,200	100,274,500.00	12.45%
CKP-R	399,900	1,265,148.00	16.76%	KTB-R	1,852,400	34,825,120.00	4.33%
COM7	528,500	14,071,625.00	3.09%	KTC	165,900	7,732,950.00	11.02%
CPALL	387,900	21,784,525.00	3.40%	KTC-R	33,000	1,534,700.00	2.19%
CPALL-R	383,200	21,459,200.00	3.36%	LANNA	26,700	384,470.00	2.87%
CPAXT	30,800	854,700.00	0.76%	LANNA-R	46,200	664,160.00	4.97%
				LH	311,900	2,386,035.00	3.37%
				LH-R	239,700	1,829,755.00	2.59%

- ไม่รวมรายการขายชอร์ตของสมาชิกที่เป็นผู้ร่วมค้าหน่วยลงทุน หรือผู้ดูแลสภาพคล่องของหน่วยลงทุนของกองทุนรวมอีทีเอฟเพื่อบัญชีบริษัทประเภทเพื่อทำกำไรจากส่วนต่างของราคาหรือเพื่อดูแลสภาพคล่องแล้วแต่กรณี
- รายการที่ชื่อย่อหลักทรัพย์ต่อด้วย "-R" หมายถึง ข้อมูลธุรกรรมขายชอร์ตในเอ็นวีดีอาร์

ที่มา : set.or.th

# SHORT SELL

## ปริมาณหุ้นที่ขายชอร์ต (ต่อ) ข้อมูลการขายชอร์ต ณ วันที่ 8 พฤศจิกายน 2566

หลักทรัพย์	ปริมาณหุ้นที่ขายชอร์ต (หุ้น)	มูลค่าการขายชอร์ต (บาท)	% ปริมาณการขายชอร์ต เทียบกับปริมาณการซื้อขาย แบบ Auto Matching	หลักทรัพย์	ปริมาณหุ้นที่ขายชอร์ต (หุ้น)	มูลค่าการขายชอร์ต (บาท)	% ปริมาณการขายชอร์ต เทียบกับปริมาณการซื้อขาย แบบ Auto Matching
LHFG	25,400	25,146.00	1.52%	SGC	182,500	271,925.00	0.80%
LPN	33,900	132,210.00	5.17%	SGP	13,700	112,340.00	1.30%
LPN-R	12,600	49,128.00	1.92%	SGP-R	5,800	47,580.00	0.55%
M	31,800	1,324,700.00	7.02%	SHR	73,200	184,408.00	3.12%
M-CHAI	200	11,950.00	0.65%	SINGER	1,135,000	13,017,020.00	2.82%
M-R	8,800	365,375.00	1.94%	SINGER-R	200	2,280.00	0.00%
MAJOR	318,600	5,106,020.00	4.03%	SIRI	5,211,100	8,432,150.00	9.49%
MAJOR-R	920,300	14,810,730.00	11.63%	SIRI-R	1,526,500	2,472,109.00	2.78%
MASTER-R	4,900	231,200.00	0.56%	SIS	10,100	193,690.00	4.36%
MBK	21,900	364,020.00	2.72%	SISB	45,000	1,371,225.00	6.32%
MBK-R	19,300	320,380.00	2.40%	SISB-R	9,400	286,700.00	1.32%
MC	81,200	976,820.00	4.03%	SJWD	161,000	1,894,400.00	8.17%
MC-R	30,800	374,160.00	1.53%	SJWD-R	87,500	1,035,740.00	4.44%
MEB-R	2,700	88,425.00	0.71%	SKY	80,300	2,168,100.00	5.13%
MEGA	70,600	2,931,975.00	6.31%	SNNP	150,600	2,489,910.00	1.53%
MEGA-R	23,300	966,950.00	2.08%	SNNP-R	8,800	142,560.00	0.09%
MINT	306,300	8,779,350.00	4.98%	SPA	95,300	1,160,110.00	4.81%
MINT-R	529,900	15,145,825.00	8.61%	SPALI	587,000	10,849,520.00	9.45%
MOSHI-R	1,400	70,675.00	0.26%	SPALI-R	13,700	254,460.00	0.22%
MTC	1,824,100	74,383,475.00	9.81%	SPRC	1,395,500	10,828,900.00	7.85%
MTC-R	414,900	16,946,425.00	2.23%	SPRC-R	2,468,600	19,089,290.00	13.88%
MTI	100	11,150.00	7.69%	SSP	55,900	347,905.00	2.29%
NER	105,500	478,970.00	2.61%	STA	247,000	3,621,020.00	7.80%
NER-R	65,200	296,008.00	1.61%	STA-R	234,300	3,441,710.00	7.39%
NEX	235,900	2,446,350.00	3.31%	STANLY	1,300	230,900.00	13.83%
NEX-R	15,300	157,970.00	0.21%	STEC	641,100	5,456,805.00	10.12%
NOBLE	26,900	98,084.00	12.26%	STEC-R	229,800	1,948,415.00	3.63%
NRF	221,600	1,290,390.00	2.17%	STGT	98,000	589,135.00	7.12%
NSL	9,600	174,580.00	2.55%	STPI	15,300	44,208.00	4.37%
NUSA	235,700	92,533.00	5.07%	SUPER-R	192,300	82,689.00	2.33%
ONEE	10,500	42,610.00	1.06%	SUPEREIF	24,300	176,175.00	15.10%
ONEE-R	2,700	10,942.00	0.27%	SUSCO	389,600	1,832,976.00	1.29%
OR	718,100	13,445,120.00	5.81%	SYNEX	3,400	33,320.00	2.50%
OR-R	238,900	4,489,460.00	1.93%	TASCO	520,300	10,017,650.00	4.56%
ORI	66,500	593,545.00	2.78%	TASCO-R	125,300	2,406,240.00	1.10%
ORI-R	35,600	316,840.00	1.49%	TCAP	15,900	778,925.00	1.91%
OSP	332,700	8,083,220.00	5.49%	TCAP-R	1,700	82,875.00	0.20%
OSP-R	119,400	2,889,360.00	1.97%	TEAMG	108,800	552,870.00	3.12%
OTO	87,600	57,816.00	3.24%	TFG	29,600	97,700.00	2.52%
PLANB	1,349,600	10,872,865.00	13.01%	TFG-R	91,300	301,888.00	7.76%
PLANB-R	43,500	350,175.00	0.42%	TGE-R	40,800	82,416.00	0.90%
PLAT	10,300	31,106.00	5.92%	THANI	136,200	393,852.00	3.87%
PR9	37,700	567,290.00	2.83%	THANI-R	10,700	31,120.00	0.30%
PR9-R	34,700	520,790.00	2.61%	THCOM	193,100	2,419,710.00	5.58%
PRIME	120,000	81,600.00	0.21%	THCOM-R	5,400	67,500.00	0.16%
PRM	83,900	503,400.00	4.16%	THG	63,100	3,960,025.00	3.12%
PRM-R	96,000	573,270.00	4.76%	THG-R	61,600	3,853,750.00	3.05%
PSL	1,688,400	13,134,145.00	6.55%	TIDLOR	965,500	20,816,170.00	4.36%
PSL-R	1,704,900	13,222,335.00	6.61%	TIDLOR-R	1,198,800	25,936,270.00	5.42%
PTG	162,300	1,364,765.00	5.36%	TIPH	15,900	520,725.00	5.65%
PTG-R	395,300	3,310,300.00	13.05%	TIPH-R	700	22,925.00	0.25%
PTL	19,200	206,590.00	7.45%	TISCO	107,400	10,444,650.00	10.34%
PTL-R	3,800	40,690.00	1.47%	TISCO-R	68,000	6,612,350.00	6.55%
PTT	5,089,000	167,937,000.00	11.75%	TKC	3,600	79,870.00	0.16%
PTT-R	3,679,900	121,436,700.00	8.50%	TKN	481,700	5,566,480.00	4.83%
PTTEP	1,021,800	162,424,250.00	7.13%	TKN-R	342,900	3,943,350.00	3.44%
PTTEP-R	2,029,200	322,815,200.00	14.16%	TKS	2,600	17,680.00	1.04%
PTTGC	1,025,800	37,576,625.00	6.51%	TLI	978,400	10,323,360.00	12.41%
PTTGC-R	2,007,100	73,419,900.00	12.75%	TLI-R	255,500	2,699,200.00	3.24%
QH	293,200	656,768.00	7.60%	TOA	62,700	1,389,450.00	8.40%
QH-R	295,800	662,592.00	7.67%	TOA-R	27,300	602,040.00	3.66%
RABBIT	10,315,100	6,136,670.00	6.67%	TOP	1,015,200	48,059,525.00	11.21%
RAM-R	7,000	288,300.00	26.62%	TOP-R	194,400	9,189,775.00	2.15%
RATCH	256,100	8,308,975.00	7.88%	TPIPL	161,300	225,820.00	6.09%
RATCH-R	65,700	2,119,525.00	2.02%	TPIPL-R	78,000	109,149.00	2.95%
RBF	310,800	3,531,330.00	3.81%	TPIPP	11,400	37,606.00	1.29%
RBF-R	256,600	2,920,470.00	3.14%	TQM	24,100	754,250.00	3.81%
RCL	318,400	6,036,560.00	20.57%	TQM-R	600	18,750.00	0.09%
RCL-R	176,100	3,341,480.00	11.37%	TRUE	9,989,000	56,853,930.00	4.26%
RJH	4,500	119,250.00	13.20%	TRUE-R	5,685,400	32,054,335.00	2.42%
ROJNA	23,300	139,800.00	2.43%	TSE	1,400	2,576.00	0.30%
ROJNA-R	2,600	15,470.00	0.27%	TTA	163,100	831,840.00	9.19%
RS	125,800	1,755,320.00	22.29%	TTB	16,408,000	26,416,870.00	11.40%
S	40,900	37,628.00	1.24%	TTB-R	2,824,800	4,547,928.00	1.96%
SABINA	73,300	1,860,200.00	8.08%	TTW	272,000	2,434,400.00	19.15%
SABINA-R	7,700	195,550.00	0.85%	TTW-R	84,600	757,170.00	5.96%
SABUY	106,600	558,240.00	1.21%	TU	1,799,300	25,582,220.00	9.87%
SABUY-R	5,200	27,560.00	0.06%	TU-R	766,300	10,806,770.00	4.20%
SAK	29,200	123,188.00	1.77%	TVO	15,700	337,550.00	6.29%
SAMART	21,800	97,514.00	4.97%	TVO-R	25,600	550,860.00	10.26%
SAMART-R	9,700	43,096.00	2.21%	UVAN	14,200	117,860.00	6.11%
SAPPE	7,700	627,375.00	2.17%	VGI	383,300	822,528.00	6.10%
SAPPE-R	27,800	2,271,050.00	7.83%	VGI-R	75,500	162,386.00	1.20%
SAT	32,500	568,680.00	1.48%	VIBHA	15,000	29,100.00	1.28%
SAWAD	1,101,900	50,585,950.00	10.68%	WARRIX	5,000	39,750.00	2.88%
SAWAD-R	467,000	21,400,650.00	4.53%	WHA	10,492,000	53,807,645.00	17.16%
SC	433,800	1,471,728.00	5.09%	WHA-R	685,200	3,518,205.00	1.12%
SC-R	193,200	653,016.00	2.27%	WHAUP	91,000	343,980.00	10.84%
SCB	14,500	1,426,875.00	0.11%	WHAUP-R	11,800	44,604.00	1.41%
SCB-R	599,400	58,975,075.00	4.68%	WICE	400	2,580.00	0.27%
SCC-R	38,900	11,618,200.00	1.31%	WORK	700	7,770.00	2.55%
SCCC	500	65,950.00	1.77%	XO	80,600	2,125,800.00	0.99%
SCGP	182,400	6,732,550.00	5.92%	XPG	2,812,000	2,865,992.00	3.40%
SCGP-R	343,700	12,665,900.00	11.16%	XPG-R	465,200	469,888.00	0.56%

● ไม่รวมรายการขายชอร์ตของสมาชิกที่เป็นผู้ร่วมค้ำหน่วยลงทุน หรือผู้ดูแลสภาพคล่องของหน่วยลงทุนของกองทุนรวมอีทีเอฟเพื่อบัญชีบริษัทประเภทเพื่อทำกำไรจากส่วนต่างของราคาหรือเพื่อดูแลสภาพคล่อง แล้วแต่กรณี

● รายการที่ชื่อย่อหลักทรัพย์ต่อด้วย "-R" หมายถึง ข้อมูลธุรกรรมขายชอร์ตในเอ็มวีดีอาร์

ที่มา : set.or.th

## รายงานการเปลี่ยนแปลงการถือหลักทรัพย์และสัญญาซื้อขายล่วงหน้าของผู้บริหาร (แบบ 59) ประจำวันที่ 8 พฤศจิกายน 2566

ชื่อบริษัท	วิธีการได้มา/จำหน่าย	ชื่อผู้บริหาร	ประเภทหลักทรัพย์	วันที่ได้มา/จำหน่าย	จำนวน	ราคา
BGT	ซื้อ	นาง นันทริกา ชันช้อย	หุ้นสามัญ	7/11/2566	5,000	0.84
CV	ขาย	นาย เศรษฐศิริ ศักดิ์สิทธิ์เสิร์กุล	หุ้นสามัญ	2/11/2566	5,237,600	0.61
EP	ซื้อ	นาย ยุทธ ชินสุภัคกุล	หุ้นสามัญ	7/11/2566	1,000	2.82
JCT	โอน	นาย วีระ อรุณวัฒนาพร	หุ้นสามัญ	31/10/2566	100,000	-
LHFG	ซื้อ	นาย ชิง ฟู ฉี	หุ้นสามัญ	7/11/2566	25,800	0.99
NDR	ขาย	นาง นิตยา สัมฤทธิ์วัฒน์ชชา	ใบสำคัญแสดงสิทธิที่จะซื้อหุ้น	7/11/2566	2,500,000	0.14
NDR	ขาย	นาย ชัยสิทธิ์ สัมฤทธิ์วัฒน์ชชา	ใบสำคัญแสดงสิทธิที่จะซื้อหุ้น	7/11/2566	2,021,400	0.15
NDR	ขาย	นาย ชัยสิทธิ์ สัมฤทธิ์วัฒน์ชชา	ใบสำคัญแสดงสิทธิที่จะซื้อหุ้น	8/11/2566	1,050,000	0.11
PEACE	โอน	นาย ทิสิฐ ปัญจคุณภรณ์	หุ้นสามัญ	3/11/2566	1,412,320	4.18
TRITN	ซื้อ	นางสาว หลุยส์ เดชะอุบล	หุ้นสามัญ	7/11/2566	600,000	0.13

ที่มา: sec.or.th

## รายงานการได้มา/จำหน่ายหลักทรัพย์ของกิจการ (แบบ 246-2) ประจำวันที่ 8 พฤศจิกายน 2566

หลักทรัพย์	ชื่อผู้ได้มา/จำหน่าย	วิธีการ	ประเภทหลักทรัพย์ 1	% ก่อน	%	% หลัง	วันที่ได้มา/จำหน่าย	% ก่อน	%	% หลัง	หมายเหตุ 3
				ได้มา/จำหน่าย	ได้มา/จำหน่าย	ได้มา/จำหน่าย		ได้มา/จำหน่าย (กลุ่ม)2	ได้มา/จำหน่าย (กลุ่ม)2	ได้มา/จำหน่าย (กลุ่ม)2	

- หุ้น หมายถึง หุ้นสามัญหรือหุ้นบุริมสิทธิ หรือใบแสดงสิทธิในผลประโยชน์ที่เกิดจากหลักทรัพย์อ้างอิงไทย (DR) หลักทรัพย์แปลงสภาพ หมายถึง ใบสำคัญแสดงสิทธิที่จะซื้อหุ้นสามัญ หุ้นกู้แปลงสภาพ หรือหลักทรัพย์อื่นที่อาจแปลงสภาพได้
- กรณีที่มีการรายงานเป็นกลุ่ม ชื่อผู้ได้มา/จำหน่าย จะแสดงข้อมูลของบุคคลในกลุ่มที่มีการเปลี่ยนแปลง ส่วน %การได้มา/จำหน่าย และ %หลังการได้มา/จำหน่าย จะแสดงตัวเลขของทั้งกลุ่ม และบุคคลตามมาตรา 258 (นิยามตามบุคคลมาตรา 258)
- ข้อมูลเบื้องต้น หมายถึง ข้อมูลยังไม่ครบถ้วน และ/หรือ อยู่ระหว่างการสอบทานฉบับแก้ไข หมายถึง ผู้รายงานยื่นเอกสารชุดใหม่ เพื่อแก้ไขชุดเดิม chain principle หมายถึง การได้มาหุ้นโดยทางอ้อม และเป็น การได้มาในจำนวนที่ทำให้ผู้ได้มาต้องทำค่าเสมอซื้อหลักทรัพย์ทั้งหมดของกิจการ

ที่มา: sec.or.th



# TURNOVER LIST



9 พฤศจิกายน 2566

## TURNOVER LIST & TRADING ALERT หลักทรัพย์ที่เข้าข่ายมาตรการจำกัดการซื้อขาย

หมายเหตุ

เมื่อหุ้นสามัญเข้ามาตรการให้หลักทรัพย์อื่นของบจ. และหลักทรัพย์ที่มีการอ้างอิงหลักทรัพย์ของบจ. เข้ามาตรการจำกัดการซื้อขายด้วย (ยกเว้น **DW**) โดย

- 1. Cash Balance:** สมาชิกต้องดำเนินการให้ลูกค้าซื้อหลักทรัพย์ด้วยบัญชี **Cash Balance** เท่านั้น โดยลูกค้าต้องวางเงินสดไว้ล่วงหน้ากับสมาชิกเต็มจำนวนก่อนซื้อหลักทรัพย์
- 2. ห้ามคำนวณวงเงินซื้อขาย:** ห้ามสมาชิกใช้หลักทรัพย์เป็นหลักประกันในการคำนวณเป็นวงเงินซื้อขายหลักทรัพย์ (ในทุกประเภทบัญชี)
- 3. ห้าม Net Settlement:** ห้ามสมาชิกหักกลบลบราคาค่าซื้อกับราคาค่าขายหลักทรัพย์เดียวกันในวันเดียวกัน (ซื้อและขายหลักทรัพย์เดียวกันในวันเดียวกัน ค่าขายคืนเป็นวงเงินในวันทำการถัดไป)

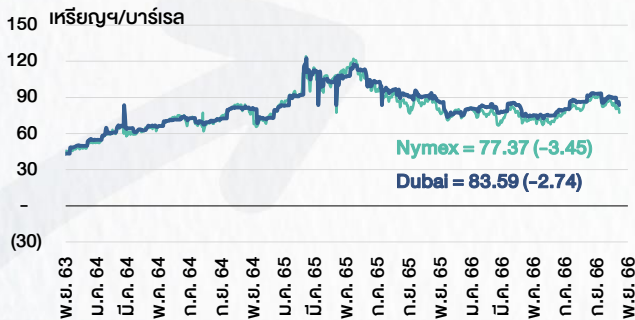
ทั้งนี้ มาตรการจำกัดการซื้อขาย มีปัจจัยที่ใช้ในการพิจารณา คือ อัตราหมุนเวียนการซื้อขาย (**Turnover ratio**) มูลค่าการซื้อขาย และราคาซื้อขาย ที่ไม่สอดคล้องกับปัจจัยพื้นฐาน เช่น **P/E Ratio** เป็นต้น

ที่มา: set.or.th

# CYCLICAL WATCH

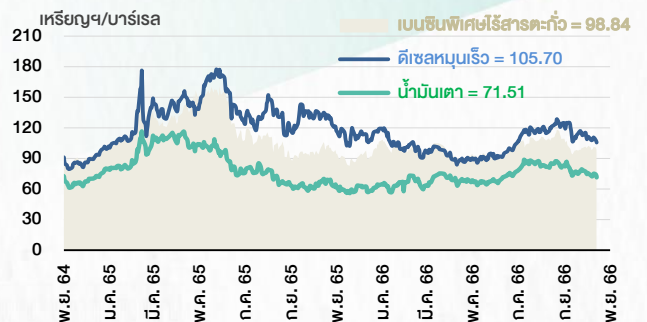
🕒 9 พฤศจิกายน 2566

## ราคาน้ำมันดิบ



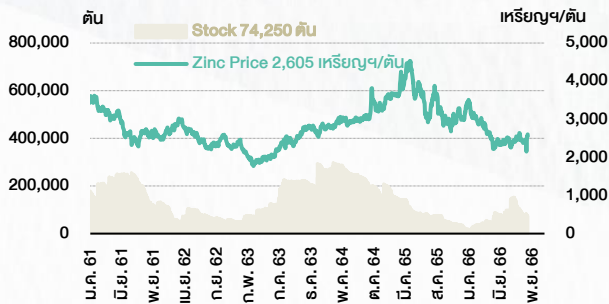
ที่มา : TQ professional

## ราคาขายปลีกน้ำมันสำเร็จรูปตลาดสิงคโปร์



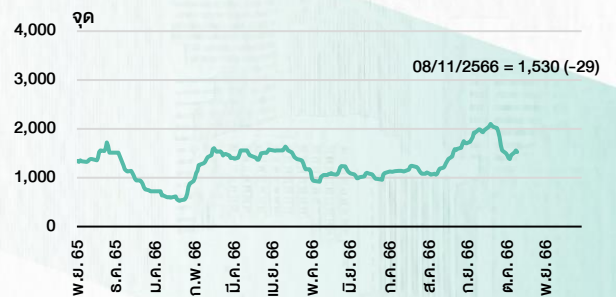
ที่มา : TOP

## ราคาสังกะสี



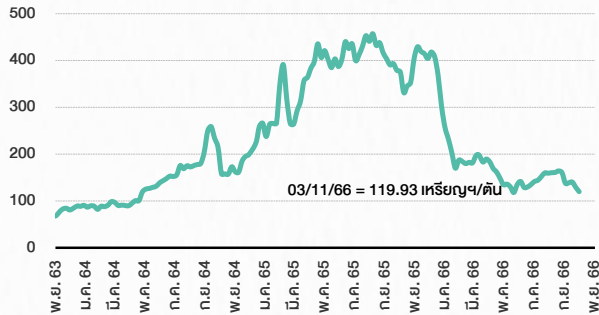
ที่มา : lme.co.uk

## ดัชนีค่าระวาง BDI



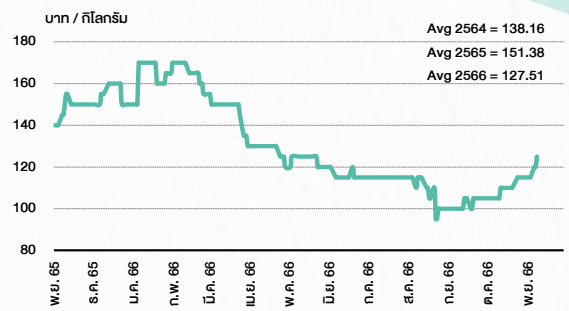
ที่มา : TQ professional

## ราคาก๊าซหุงต้ม



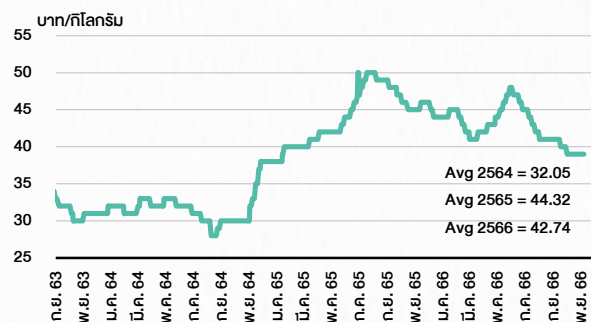
ที่มา : BANPU

## ราคาถั่ว 61-70 ตัน/กก.



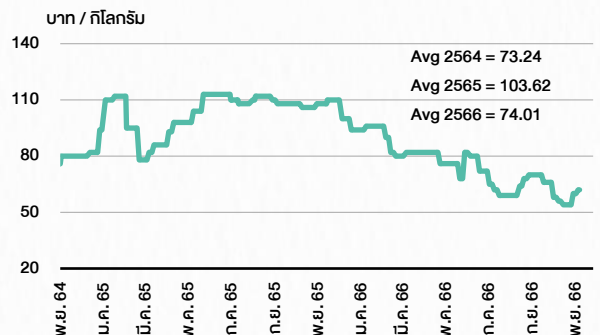
ที่มา : สำนักงานเศรษฐกิจการเกษตร

## ราคาไก่เป็น



ที่มา : สำนักงานเศรษฐกิจการเกษตร

## ราคาหมู

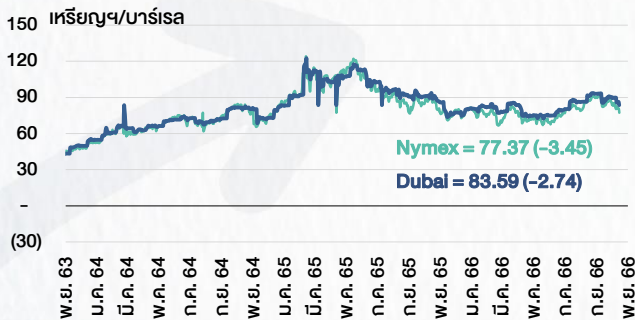


ที่มา : สำนักงานเศรษฐกิจการเกษตร

# CYCLICAL WATCH

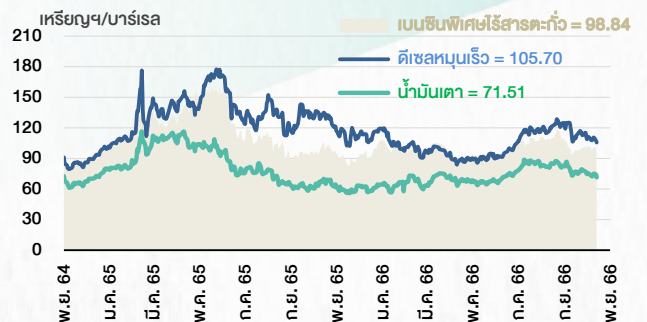
🕒 9 พฤศจิกายน 2566

## ราคาน้ำมันดิบ



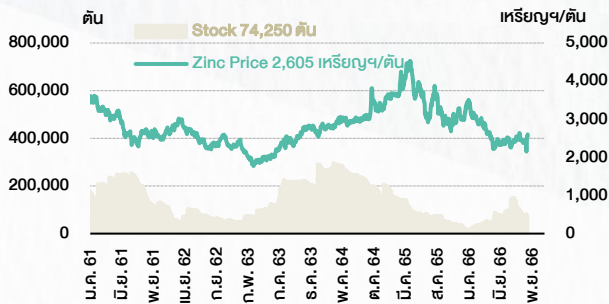
ที่มา : TQ professional

## ราคาขายปลีกน้ำมันสำเร็จรูปตลาดสิงคโปร์



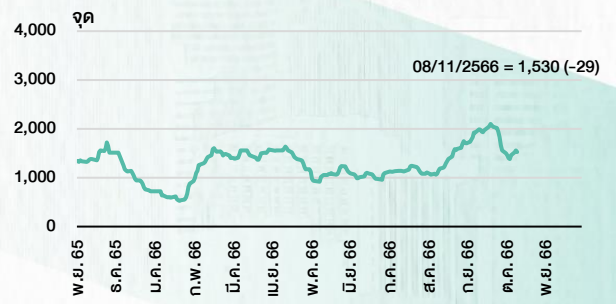
ที่มา : TOP

## ราคาสังกะสี



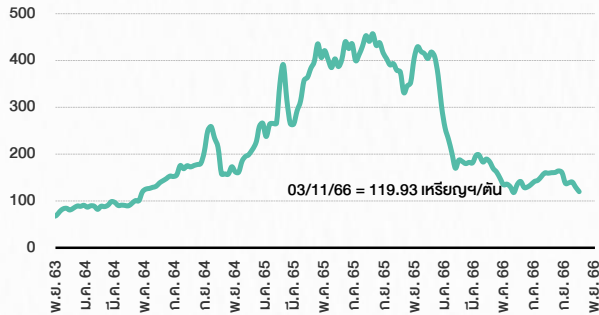
ที่มา : lme.co.uk

## ดัชนีค่าระวาง BDI



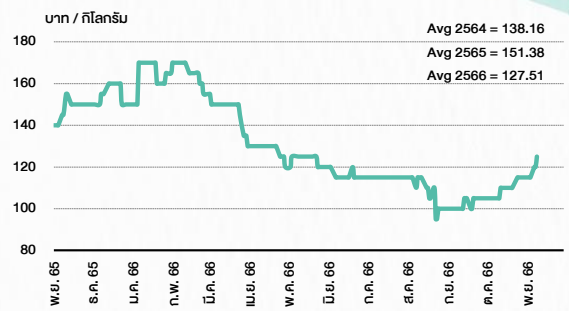
ที่มา : TQ professional

## ราคาก๊าซหุงต้ม



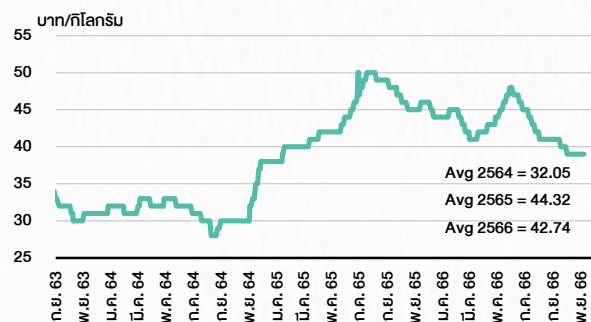
ที่มา : BANPU

## ราคาถั่ว 61-70 ตัน/กก.



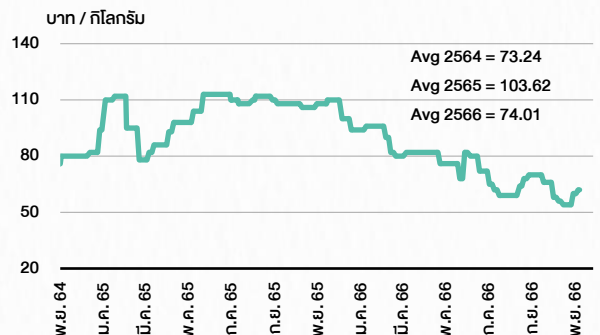
ที่มา : สำนักงานเศรษฐกิจการเกษตร

## ราคาไก่เป็น



ที่มา : สำนักงานเศรษฐกิจการเกษตร

## ราคาหมู



ที่มา : สำนักงานเศรษฐกิจการเกษตร

# STOCK CALENDAR

🕒 9 พฤศจิกายน 2566

November 2023					
Monday	Tuesday	Wednesday	Thursday	Friday	
<b>6</b> Last trading day <b>DOD-W2</b> <b>ICN-W1</b>  New shares trading SIRI 800,000 shrs (w)	<b>7</b> XD DOD-W2 1.0069:1w @B17.8774 (final, "SP") ICN-W1 1:1w @B1.00 (final, "SP")  XW TVDH 3existing :1TVDH-W4 @B0.10  New shares trading GCAP 1,984,126 shrs (pp) JCKH 2,963,475,936 shrs (xr) WAVE 562,751,624 shrs (w)	<b>8</b> XB COTTO 231,1404 existing: 1SCGD @tba SCC 7,8082 existing: 1SCGD @tba  XW CHAYO 10 existing: 1CHAYO-W3  New shares trading META 214,649,566 shrs (pp)	<b>9</b> XD AAPL80X @tba LHSC @B0.1600 QHPF @B0.125  Conversion BWG-W5 1:1w @B1.00 (final) PSTC-W2 1:1w @B2.00 SABUY-W1 1.34719:1w @B2.41236	<b>10</b>	
<b>13</b> XR UMS 8:1n @B1.40	<b>14</b> XD DIF @B0.2264 POPF @B0.1803 PPF @B0.1909 RAM @B0.20 SIRIP @B0.065  XN POPF @B0.0897  XR META 78:1n @B0.24 WHART @tba	<b>15</b> Delist MBK-W1  XD CPNCG @B0.2403  XN CPNCG @B0.0217	<b>16</b> XD FTREIT @B0.1870 SPRIME @B0.15  XN JASIF @B0.1600  Conversion ASW-W1 1:1w @B12.00 PLANET-W1 1:1w @B2.00 (final)	<b>17</b>	
<b>20</b> XD DCC @B0.017 PTL @B0.05  Conversion ECF-W4 1:1w @B2.00	<b>21</b> XD BOFFICE @B0.1458 ICHI @B0.50 KTBSTMR @B0.1765  XE ANAN-W1 1:1w @B1.65 (final)  XN BOFFICE @B0.0149	<b>22</b> XD GUNKUL @B0.06 SFLEX @B0.045 TPRIME @B0.1028  XN TPRIME @B0.0305	<b>23</b> Conversion INET-W2 1:1w @B4.50 (final)	<b>24</b>	
<b>27</b> Last trading day <b>NCAP-W1</b> <b>SCM-W1</b>	<b>28</b> XR NCAP-W1 1:1w @B7.00 (final, "SP") SCM-W1 1.0761:1w @B8.36 (final, "SP")  XR W 5:1n @B1.00  XW W 1 existing :1W-W6	<b>29</b> Conversion FTREIT @tba  Conversion NOBLE-W2 1.053:1w @B7.597	<b>30</b> Conversion DOD-W2 1.0069:1w @B17.8774 (final) EKH-W1 1.066:1w @B5.91 ICN-W1 1:1w @B1.00 (final) K-W2 1:1w @B0.80 RS-W4 1.15:1w @B25.21 SAMART-W3 1:1w @B10.00 SAMTEL-W1 1:1w @B12.00		

December 2023					
Monday	Tuesday	Wednesday	Thursday	Friday	
				<b>1</b> Delist DOD-W2 ICN-W1  Last trading day <b>PROT-W3</b>  XD TNH @B0.60	
<b>4</b> XE PORT-W3 1:1w @B3.30 (final, "SP")  XR TRC 4:1n @B0.20	<b>5</b> XD SIA19 @B0.2589  <b>PUBLIC HOLIDAY</b> (H.M. King Bhumibol Adulyadej The Great's Birthday/ National Day /Farther's Day)	<b>6</b>	<b>7</b>	<b>8</b>	
<b>11</b> <b>PUBLIC HOLIDAY</b> (Substitution for Constitution Day)	<b>12</b>	<b>13</b> Conversion ANAN-W1 1:1w @B1.65 (final)	<b>14</b> Delist ANAN-W1	<b>15</b>	
<b>18</b>	<b>19</b> XW GIFT 3 existing: 1GIFT-W2	<b>20</b> XR HYDRO 1.50:1n @B0.30  XW HYDRO 2 existing :1HYDRO-W2 @B0.01  Conversion NCAP-W1 1:1w @B7.00 (final) SCM-W1 1.0761:1w @B8.36 (final)	<b>21</b> Delist NCAP-W1 SCM-W1	<b>22</b>	
<b>25</b>	<b>26</b> XW META 45 existing: 4META-W7	<b>27</b> Conversion PORT-W3 1:1w @B3.30 (final)	<b>28</b>	<b>29</b> <b>PUBLIC HOLIDAY</b> (Substitution for New Year's Eve)	

ที่มา: set.or.th



## ANTI-CORRUPTION PROGRESS INDICATOR

### คำอธิบายผลการประเมินแต่ละระดับ

ระดับที่ 1 มีนโยบาย (COMMITTED)

มีคำมั่นหรือทัศนคติในการดำเนินการดำเนินธุรกิจที่จะไม่มีส่วนเกี่ยวข้องกับการทุจริตและการดูแลให้บริษัทปฏิบัติตามให้เป็นไปตามกฎหมายที่เกี่ยวข้อง

ระดับที่ 2 ประกาศเจตนารมณ์ (DECLARED)

มีการประกาศเจตนารมณ์เข้าเป็นแนวร่วมปฏิบัติของภาคเอกชนไทยในการต่อต้านการทุจริต (CAC) หรือโครงการต่อต้านการทุจริตที่กำหนดให้องค์กรต้องมีกระบวนการในตนเองเดียวกัน

ระดับที่ 3 มีมาตรการป้องกัน (ESTABLISHED)

มีมาตรการป้องกัน การประเมินความเสี่ยง การสื่อสารและฝึกอบรมแก่พนักงาน รวมทั้งการดูแลให้มีการดำเนินการและการทบทวนความเหมาะสมของมาตรการอย่างสม่ำเสมอ

ระดับที่ 4 ได้รับการรับรอง (CERTIFIED)

มีการสอบทานจากคณะกรรมการตรวจสอบหรือผู้สอบบัญชีที่สำนักงาน ก.ล.ต. ให้ความเห็นชอบ และได้รับการรับรองหรือผ่านการตรวจสอบเพื่อความเชื่อมั่นอย่างเป็นทางการจากหน่วยงานภายนอก (เช่น CAC)

ระดับที่ 5 ขยายผลผู้ที่เกี่ยวข้อง (EXTENDED)

มีการขยายผลการดำเนินนโยบายต่อต้านการทุจริตสู่ผู้ที่เกี่ยวข้องในห่วงโซ่อุปทาน และการเปิดเผยข้อมูลเกี่ยวกับกรณีทุจริตที่เกิดขึ้น

เปิดเผยบ้างแต่ไม่มีนโยบายที่ชัดเจน

ไม่เปิดเผยหรือไม่มีนโยบาย

### CG SCORE: การจัดอันดับบรรษัทภิบาล

#### คำอธิบายผลการประเมินแต่ละระดับ

ระดับคะแนน 5 (90-100) : ดีเลิศ 

ระดับคะแนน 4 (80-89) : ดีมาก 

ระดับคะแนน 3 (70-79) : ดี 

NR. : ไม่ปรากฏชื่อในรายงาน CGR

"DISCLAIMER: การเปิดเผย (ก) ผลสำรวจในเรื่องการกำกับดูแลกิจการ (CORPORATE GOVERNANCE REPORT) ที่จัดทำโดยสมาคมส่งเสริมสถาบันกรรมการบริษัทไทย (IOD) และ (ข) ผลการประเมินดัชนีชี้วัดความคืบหน้าการป้องกันการมีส่วนเกี่ยวข้องกับการทุจริตคอร์รัปชัน (ANTI-CORRUPTION PROGRESS INDICATORS) ที่จัดทำโดยสถาบันที่เกี่ยวข้อง ซึ่งมีการเปิดเผยโดยสำนักงานคณะกรรมการกำกับหลักทรัพย์และตลาดหลักทรัพย์นี้ เป็นการสำรวจและประเมินโดยสมาคมหรือสถาบันที่เกี่ยวข้องจากข้อมูลที่ได้รับจากบริษัทจดทะเบียนตามต้นบริษัทจดทะเบียนได้ระบุใน (ก) แบบแสดงข้อมูลตามหลักเกณฑ์ CORPORATE GOVERNANCE REPORT OF THAI LISTED COMPANIES (CGR) ประจำปี และ (ข) แบบแสดงข้อมูลเพื่อการประเมิน ANTI-CORRUPTION ซึ่งได้อ้างอิงข้อมูลมาจากแบบแสดงรายการข้อมูลประจำปี (แบบ 56-1) รายงานประจำปี (แบบ 56-2) หรือในเอกสารและหรือรายงานอื่นที่เกี่ยวข้องของบริษัทจดทะเบียนนั้น แล้วแต่กรณี โดยเป็นการสำรวจและประเมินจากข้อมูลของบริษัทจดทะเบียนที่มีการเปิดเผยต่อสาธารณะ และเป็นข้อมูลที่ผู้ลงทุนทั่วไปสามารถเข้าถึงได้ และเป็นการดำเนินการตามนโยบายของสำนักงานคณะกรรมการกำกับหลักทรัพย์และตลาดหลักทรัพย์

ทั้งนี้ ผลการสำรวจหรือผลการประเมินดังกล่าวเป็นการนำเสนอในมุมมองของ IOD หรือสถาบันที่เกี่ยวข้องซึ่งเป็นบุคคลภายนอก โดยมิได้เป็นการประเมินการปฏิบัติตามของบรรษัทจดทะเบียนในตลาดหลักทรัพย์แห่งประเทศไทย และมีได้ข้อมูลภายในเพื่อการประเมินแต่อย่างใด

เนื่องจากผลสำรวจหรือผลการประเมินดังกล่าวเป็นเพียงผลสำรวจหรือผลการประเมิน ณ วันที่ปรากฏในผลสำรวจหรือผลการประเมินเท่านั้น ดังนั้น ผลสำรวจหรือผลการประเมินจึงอาจเปลี่ยนแปลงได้ภายหลังวันดังกล่าว หรือเมื่อข้อมูลที่เกี่ยวข้องมีการเปลี่ยนแปลง ทั้งนี้ บริษัทหลักทรัพย์ [มี] มิได้ยืนยัน ตรวจสอบ หรือรับรองความถูกต้องครบถ้วนของผลสำรวจหรือผลการประเมินดังกล่าวแต่อย่างใด"

## CG SCORE: การจัดอันดับบริษัทมหาชน



AAV	ASP	BKI	COMAN	EE	GRAMMY	JTS	MAJOR	NVD	PRG	SABINA	SENX	STA	THIP	TSTE	WHA
ADVANC	ASW	BOL	COTTO	EGCO	GULF	K	MALEE	NYT	PRM	SAMART	SGF	STEC	THRE	TSST	WHAUP
AF	AUCT	BPP	CPALL	EPG	GUNKUL	KBANK	MBK	OR	PSH	SAMTEL	SHR	STGT	THREL	TTA	WICE
AH	AWC	BRR	CPAXT	ETC	HANA	KCE	MC	ORI	PSL	SAT	SICT	STI	TIPCO	TTB	WINNER
AIRA	AYUD	BTS	CPF	ETE	HARN	KEX	MCOT	OSP	PTG	SBNEXT	SIRI	SUN	TISCO	TTCL	XPG
AJ	BAFS	BTW	CPI	FN	HENG	KGI	METCO	OTO	PTT	SC	SIS	SUSCO	TK	TTW	ZEN
AKP	BAM	BWG	CPN	FNS	HMPRO	KKP	MFEC	PAP	PTTEP	SCB	SITHAI	SUTHA	TKN	TU	
AKR	BANPU	CENDEL	CRC	FPI	ICC	KSL	MINT	PCSGH	PTTGC	SCC	SJWD	SVI	TKS	TVDH	
ALLA	BAY	CFRESH	CSS	FPT	ICHI	KTB	MONO	PDG	PYLON	SCCC	SMPC	SYMC	TKT	TVO	
ALT	BBIK	CGH	DDD	FSMART	III	KTC	MOONG	PDJ	Q-CON	SCG	SNC	SYNTEC	TMILL	TWPC	
AMA	BBL	CHEWA	DELTA	FVC	ILINK	LALIN	MSC	PG	QH	SCGP	SONIC	TACC	TMT	UAC	
AMARIN	BCP	CHO	DEMCO	GC	ILM	LANNA	MST	PHOL	QTC	SCM	SORKON	TASCO	TNDT	UBIS	
AMATA	BCPG	CIMBT	DOHOME	GEL	IND	LHFG	MTC	PLANB	RABBIT	SCN	SPALI	TCAP	TNITY	UPOIC	
AMATAV	BDMS	CK	DRT	GFPT	INTUCH	LIT	MVP	PLANET	RATCH	SDC	SPI	TEAMG	TOA	UV	
ANAN	BEM	CKP	DUSIT	GGC	IP	LOXLEY	NCL	PLAT	RBF	SEAFKO	SPRC	TFMAMA	TOP	VCOM	
AOT	BEYOND	CM	EA	GLAND	IRC	LPN	NEP	PORT	RS	SEAOIL	SPVI	THANA	TPBI	VGI	
AP	BGC	CNT	EASTW	GLOBAL	IRPC	LRH	NER	PPS	S	SE-ED	SSC	THANI	TPM	VIH	
APURE	BGRIM	COLOR	ECF	GPI	ITEL	LST	NKI	PR9	S&J	SELIC	SSSC	THCOM	TRC	WACOAL	
ARIP	BIZ	COM7	ECL	GPSC	IVL	MACO	NOBLE	PREB	SAAM	SENA	SST	THG	TSC	WAVE	



2S	ARROW	BJCHI	CPL	ESTAR	IMH	KK	MICRO	OCC	PRIN	SABUY	SKR	STPI	TMC	TSE	WINMED
7UP	AS	BLA	CPW	FE	INET	KOOL	MILL	OGC	PRINC	SAK	SKY	SUC	TMD	TURTLE	WORK
ABM	ASAP	BR	CRANE	FLOYD	INGRS	KTIS	MITSIB	ONEE	PROEN	SALEE	SLP	SVOA	TMI	TVT	WP
ACE	ASEFA	BRI	CRD	FORTH	INSET	KUMWEL	MK	PACO	PROS	SAMCO	SMART	SVT	TNL	TWP	XO
ACG	ASIA	BROOK	CSC	FTE	INSURE	KUN	MODERN	PATO	PROUD	SANKO	SMD	SWC	TNP	UBE	YUASA
ADB	ASIAN	BSM	CSP	GBX	IRCP	KWC	MTI	PB	PSG	SAPPE	SMIT	SYNEX	TNR	UEC	ZIGA
ADD	ASIMAR	BYD	CV	GCAP	IT	KWM	NATION	PICO	PSTC	SAWAD	SMT	TAE	TOG	UKEM	
AEONTS	ASK	CBG	CWT	GENCO	ITD	L&E	NCAP	PIMO	PT	SCAP	SNNP	TAKUNI	TPA	UMI	
AGE	ASN	CEN	DCC	GJS	J	LDC	NGH	PIN	PTC	SCI	SNP	TCC	TPAC	UOBKH	
AHC	ATP30	CHARAN	DHOUSE	GTB	JAS	LEO	NDR	PJW	QLT	SCP	SO	TCMC	TPCS	UP	
AIE	B	CHAYO	DITTO	GYT	JCK	LH	NETBAY	PL	RCL	SE	SPA	TFG	TIPL	UPF	
AIT	BA	CHG	DMT	HEALTH	JCKH	LHK	NEX	PLE	RICHY	SECURE	SPC	TFI	TPIPP	UTP	
ALUCON	BC	CHOTI	DOD	HPT	JMT	M	NNCL	PM	RJH	SFLEX	SPCG	TFM	TPLAS	VIBHA	
AMANAH	BCH	CHOW	DPAIN	HTC	JR	MATCH	NOVA	PMTA	ROJNA	SFT	SR	TGH	TPS	VL	
AMR	BE8	CI	DV8	HUMAN	KBS	MBAX	NPK	PPP	RPC	SGP	SRICHA	TIDLOR	TOR	VPO	
APCO	BEC	CIG	EASON	HYDRO	KCAR	MEGA	NRF	PPPM	RT	SIAM	SSF	TIGER	TRITN	VRANDA	
APCS	BH	CITY	EFORL	ICN	KGEM	META	NTV	PRAPAT	RWI	SINGER	SSP	TIPH	TRT	WGE	
AQUA	BIG	CIVIL	ERW	IFS	KIAT	MFC	NUSA	PRECHA	S11	SKE	STANLY	TITLE	TRU	WIJK	
ARIN	BJC	CMC	ESSO	IIG	KISS	MGT	NWR	PRIME	SA	SKN	STC	TM	TRV	WIN	



A	AU	BTNC	CPT	EVER	GTV	JUBILE	M-CHAI	NEWS	PPM	RSP	STARK	TKC	TYCN	YGG	
A5	B52	CAZ	CSR	F&D	HL	KASET	MCS	NFC	PRAKIT	SIMAT	STECH	TNH	UMS	ZAA	
A1	BEAUTY	CCP	CTW	FMT	HTECH	KCM	MDX	NSL	PTECH	SISB	SUPER	TNFC	UNIO		
AKS	BGT	CGD	D	GIFT	IHL	KWI	MENA	NV	PTL	SK	TC	TOPP	UREKA		
ALL	BLAND	CMAN	DCON	GLOCON	INOX	KYE	MJD	PAF	RAM	SOLAR	TCJ	TPCH	VARO		
ALPHAX	BM	CMO	EKH	GLOXY	JAK	LEE	MORE	PEACE	ROCK	SPACK	TEAM	TPOLY	W		
AMC	BROCK	CMR	EMC	GREEN	JMART	LPH	MUD	PF	RP	SPG	THE	TRUBB	WFX		
APP	BSBM	CPANEL	EP	GSC	JSP	MATI	NC	PK	RPH	SQ	THMUI	TTI	WPH		

## ANTI-CORRUPTION PROGRESS INDICATOR มี 2 กลุ่ม

### ได้รับการรับรอง

2S	AWC	BSBM	CPN	FPI	ICC	KCC	MCOT	OGC	PR9	RATCH	SGC	SST	THREL	TSI	WHAUP
7UP	AYUD	BTS	CPW	FPT	ICHI	KCE	META	OR	PREB	RML	SGP	STA	TIDLOR	TSTE	WICE
AAI	B	BWG	CRC	FSMART	IFS	KGEM	MFC	ORI	PRG	RS	SINGER	STGT	TIPCO	TSST	WIJK
ADVANC	BAFS	CEN	CSC	FTE	III	KGI	MFEC	PAP	PRINC	RWI	SIRI	STOWER	TISCO	TTA	XO
AF	BAM	CENDEL	DCC	GBX	ILINK	KKP	MILL	PATO	PRM	S&J	SITHAI	SUSCO	TKS	TTB	YUASA
AH	BANPU	CFRESH	DELTA	GC	ILM	KSL	MINT	PB	PROS	SAAM	SKR	SVI	TKT	TTCL	ZEN
A1	BAY	CGH	DEMCO	GCAP	INET	KTB	MONO	PCSGH	PSH	SABINA	SMIT	SYMC	TMD	TU	ZIGA
AIE	BBL	CHEWA	DIMET	GEL	INOX	KTC	MOONG	PDG	PSL	SAK	SMK	SYNTEC	TMILL	TVDH	
AIRA	BCH	CHOTI	DRT	GFPT	INSURE	L&E	MSC	PDJ	PSTC	SAPPE	SMPC	TAE	TMT	TVO	
AJ	BCP	CHOW	DUSIT	GGC	INTUCH	LANNA	MST	PG	PT	SAT	SNC	TAKUNI	TNITY	TWPC	
AKP	BCPG	CIG	EA	GJS	IRPC	LHFG	MTC	PHOL	PTECH	SC	SNP	TASCO	TNL	UBE	
AMA	BE8	CIMBT	EASTW	GPI	ITEL	LHK	MTI	PIMO	PTG	SCC	SORKON	TCAP	TNP	UBIS	
AMANAH	BEC	CM	ECF	GPSC	IVL	LPN	NATION	PK	PTT	SCCC	SPACK	TCMC	TNR	UEC	
AMATA	BEYOND	CMC	EGCO	GSTEEL	JAS	LRH	NCAP	PL	PTTEP	SCG	SPALI	TFG	TOG	UKEM	
AMATAV	BGC	COM7	EP	GULF	JKN	M	NEP	PLANB	PTTGC	SCGP	SPC	TFI	TOP	UOBKH	
AP	BGRIM	COTTO	EPG	GUNKUL	JR	MAJOR	NKI	PLANET	PYLON	SCM	SPI	TFMAMA	TOPP	UV	
APCS	BKI	CPALL	ERW	HANA	JTS	MALEE	NOBLE	PLAT	Q-CON	SCN	SPRC	TGH	TPA	VCOM	
AS	BLA	CPAXT	ESTAR	HARN	KASET	NOK	PM	QH	SEAOIL	SRICHA	THANI	TPCS	TRT	VGI	
ASIAN	BPP	CPF	ETC	HENG	KBANK	MBAX	NRF	PPP	QLT	SE-ED	SSF	THCOM	TRT	VIH	
ASK	BROOK	CPI	ETE	HMPRO	KBS	MBK	NWR	PPPM	QTC	SELIC	SSP	THIP	TRU	WACOAL	
ASP	BRR	CPL	FNS	HTC	KCAR	MC	OCC	PPS	RABBIT	SENA	SSSC	THRE	TSC	WHA	

### ประกาศเจตนา

ACE	BRI	CBG	DMT	GLOBAL	J	LH	MODERN	POLY	PRTR	SANKO	SKE	SVT	TIPH	TRUE	WIN
ADB	BTG	CI	DOHOME	GREEN	JMART	MEGA	NER	POS	RBF	SENK	SM	TBN	TKN	VARO	WPH
ASW	BYD	CV	EKH	ICN	JMT	MENA	OSP	PRIME	RT	SFLEX	SUPER	TEGH	TPLAS	VIBHA	XPG
BBGI	CAZ	DEXON	EVER	ITC	LEO	MITSIB	OTO	PROEN	SA	SIS	SVOA	TGE	TQM	W	