

# MARKET TALK

## กลยุทธ์การลงทุน



### SET ผันผวน แต่ก็ยังพยายามสร้างฐาน

ตลาดหุ้นโลกและตลาดตราสารหนี้ขึ้นมาเยอะ วานนี้มีการถูกขายทำกำไรออกมาบ้าง หลังประธาน FED เผยการดำเนินนโยบายยังเป็นไปอย่างระมัดระวัง และไม่ลังเลที่จะขึ้นดอกเบี้ยหากจำเป็น กดดัน BOND YIELD 2 ปี สหรัฐปรับขึ้นสูงกว่า 5% อีกครั้ง ส่วน SET INDEX วานนี้มีความผันผวนจากต่างชาติทยอยสุทธิหุ้นไทย 3.1 พันล้านบาท และมีการชอร์ต SET50 FUTURES ถึง 27,345 สัญญา รวมถึงปริมาณ SHORT SELL สูงถึง 5.1 พันล้านบาท มีสัดส่วนต่อมูลค่าซื้อขาย 11.4% กดดันให้เกิดการย่อฐานที่บริเวณ 1400 จุด ในช่วงสั้นๆ

แต่ในระยะถัดไปเชื่อว่าตลาดหุ้นมีโอกาสทยอยฟื้นขึ้นจาก VALUATION อยู่ในโซนน่าสนใจ, ทำไรที่มีแนวโน้มเติบโตต่อเนื่อง ตามตัวเลขเศรษฐกิจค่อยๆ ดีขึ้น และการกระตุ้นเศรษฐกิจทยอยตามมา โดยล่าสุดมีการรายงานตัวเลขความเชื่อมั่นผู้บริโภค เดือน ต.ค. 60.2 จุด (สูงสุดในรอบ 44 เดือน) ตัวเลขความเชื่อมั่นของนักท่องเที่ยวสูงขึ้น และวันนี้เป็นวันแรกที่พีวีซีทำให้ชาวอินเดียและไต้หวัน และที่สำคัญที่สุดในวันนี้ คือ นักลงทุนรอจับตาดู นายกฯ แถลงรายละเอียด FULL PACKAGE นโยบาย DIGITAL WALLET ในช่วง 14.00 น. ว่าบริษัทจดทะเบียนจะได้ประโยชน์จากประเด็นนี้หรือไม่?

ประเมิน SET INDEX ยับตัวในกรอบ 1390 – 1415 จุด หุ้น TOP PICK เลือก BJC, TU และ LH

### โอกาสที่ FED จะขึ้นดอกเบี้ยปลายปีเพิ่มขึ้นเล็กน้อย

CME FEDWATCH TOOL - MEETING PROBABILITIES										
MEETING DATE	350-375	375-400	400-425	425-450	450-475	475-500	500-525	525-550	550-575	575-600
12/13/2023			0.0%	0.0%	0.0%	0.0%	0.0%	85.5%	14.5%	0.0%
1/31/2024	0.0%	0.0%	0.0%	0.0%	0.0%	0.0%	0.0%	74.9%	23.3%	1.8%
3/20/2024	0.0%	0.0%	0.0%	0.0%	0.0%	0.0%	12.0%	66.7%	19.8%	1.5%
5/1/2024	0.0%	0.0%	0.0%	0.0%	0.0%	4.1%	30.9%	50.5%	13.5%	1.0%
6/12/2024	0.0%	0.0%	0.0%	0.0%	2.1%	17.4%	40.6%	32.1%	7.3%	0.5%
7/31/2024	0.0%	0.0%	0.0%	1.1%	10.6%	30.4%	35.9%	18.3%	3.5%	0.2%
9/18/2024	0.0%	0.0%	0.7%	6.6%	21.9%	33.5%	25.8%	9.9%	1.6%	0.1%
11/7/2024	0.0%	0.3%	3.6%	14.2%	27.7%	29.7%	17.8%	5.7%	0.9%	0.0%
12/18/2024	0.2%	2.4%	10.4%	22.8%	29.0%	22.1%	10.1%	2.6%	0.3%	0.0%

ที่มา: FED WATCH TOOL, สายงานวิจัย บล. เอเชีย พลัส

🕒 10 พฤศจิกายน 2566

#### Support & resistance

แนวรับ 1,394/1,390 จุด  
แนวต้าน 1,415-1,424 จุด

#### top picks

BJC FV@B 35.00  
LH FV@B 10.10  
TU FV@B 18.70

#### Research Division

บริษัทหลักทรัพย์ เอเชีย พลัส

เกศศักดิ์ ทวีธีระธรรม

นักวิเคราะห์ปัจจัยพื้นฐานด้านตลาดทุน และทางเทคนิค

เลขทะเบียนนักวิเคราะห์: 004132

กราด เตียรุณปราโมทย์

นักวิเคราะห์ปัจจัยพื้นฐานด้านหลักทรัพย์

เลขทะเบียนนักวิเคราะห์: 075365

ภวิต ภัทรภาพค์

นักวิเคราะห์ปัจจัยพื้นฐานด้านหลักทรัพย์

เลขทะเบียนนักวิเคราะห์: 117985

สิริลักษณ์ พันธวงค์

ผู้ช่วยนักวิเคราะห์

# MARKET TALK

## กลยุทธ์การลงทุน

### ปัจจัยแวดล้อมยังทรงๆ หวัง FULL PACKAGE กระตุ้น เศรษฐกิจจะเป็นแรงส่งให้ SET คืบ

วานนี้ตลาดหุ้นสหรัฐฯ ร่วงลงราว -0.7% ถึง -1.6% ด้วยแรง TAKE PROFIT หลังจากติดตัวขึ้นมาแรงหลายวัน ขณะที่ BOND YIELD 10 ปี และ 2 ปี สหรัฐฯ ปรับตัวขึ้นสู่ 4.6% และ 5% ตามลำดับ เนื่องจากดอกเบี้ยสหรัฐฯ ยังมีโอกาสสูงขึ้น หากเศรษฐกิจยังแข็งแกร่ง เพื่อควบคุมเงินเฟ้อให้อยู่ในกรอบที่ 2 ซึ่งเป็นถ้อยแถลงของ ประธาน FED ในงานเสวนา 24TH JACQUES POLAK ANNUAL RESEARCH CONFERENCE ของ IMF ทั้งนี้ FED WATCH TOOL ได้ปรับน้ำหนักการคงดอกเบี้ยของ FED ในปลายปีนี้ลดลงเหลือ 85.5%

อย่างไรก็ตาม วันที่ 14 พ.ย. รอติดตามตัวเลขเงินเฟ้อสหรัฐฯเดือน ต.ค. โดย CONSENSUS คาดว่าจะชะลอลงสู่ 3.3%YOY

#### ผลตอบแทนของสินทรัพย์ต่างๆ

	Last	%Chg	%MTD	%YTD
<b>America</b>				
NASDAQ	13,521.45	0.94%	2.22%	-1.19%
S&P	4,347.35	0.81%	3.66%	3.23%
Russel	1,687.24	1.57%	1.50%	4.20%
DJIA	33,891.94	0.65%	2.54%	2.25%
<b>Europe</b>				
FTSE 100	7,455.67	0.73%	1.83%	0.05%
DAX	15,352.54	0.81%	3.66%	0.26%
Euro Stoxx 50	4,229.20	1.21%	4.14%	1.48%
CAC 40	7,113.66	1.13%	3.31%	3.88%
<b>ASIA</b>				
Philippines	6,188.22	0.54%	3.59%	5.76%
Indonesia	6,838.23	0.50%	1.27%	0.18%
Australia	7,014.90	0.28%	3.45%	0.34%
Japan	32,646.46	1.49%	5.79%	2.11%
Malaysia	1,452.27	0.37%	0.70%	2.89%
Korea	2,427.08	0.23%	3.54%	3.53%
China	3,053.28	0.03%	1.14%	1.16%
Hong Kong	17,511.29	0.33%	2.33%	1.48%
Thailand	1,404.97	0.48%	1.67%	5.80%

	Last	%Chg	%MTD	%YTD
Dollar Index	105.91	0.30%	0.70%	2.31%
EURO/USD	1.07	-0.39%	0.87%	-0.36%
USD/THB	35.58	0.03%	1.01%	-2.74%
Gold Spot	1,958.19	0.41%	-1.29%	7.36%

\*คำนวณ หมายถึงค่าเงินบาท

	Last	%Chg	%MTD	%YTD
<b>BOND (US)</b>				
2 Year	5.03	1.96%	-1.15%	13.62%
5 Year	4.65	3.16%	-4.25%	16.06%
10 Year	4.63	3.15%	-6.02%	19.59%
<b>BOND (TH)</b>				
1 Year TH	2.40	-0.19%	-1.38%	75.27%
10 Year TH	3.08	-1.88%	-5.01%	16.58%

ที่มา: BLOOMBERG, สายงานวิจัย บล. เอเชีย พลัส

#### โอกาสที่ FED จะขึ้นดอกเบี้ยปลายปีเพิ่มขึ้นเล็กน้อย

MEETING DATE	CME FEDWATCH TOOL - MEETING PROBABILITIES									
	350-375	375-400	400-425	425-450	450-475	475-500	500-525	525-550	550-575	575-600
12/13/2023			0.0%	0.0%	0.0%	0.0%	0.0%	85.5%	14.5%	0.0%
1/31/2024	0.0%	0.0%	0.0%	0.0%	0.0%	0.0%	0.0%	74.9%	23.3%	1.8%
3/20/2024	0.0%	0.0%	0.0%	0.0%	0.0%	0.0%	12.0%	66.7%	19.8%	1.5%
5/1/2024	0.0%	0.0%	0.0%	0.0%	0.0%	4.1%	30.9%	60.5%	13.5%	1.0%
6/12/2024	0.0%	0.0%	0.0%	0.0%	2.1%	17.4%	40.6%	32.1%	7.3%	0.5%
7/31/2024	0.0%	0.0%	0.0%	1.1%	10.6%	30.4%	35.9%	18.3%	3.5%	0.2%
9/18/2024	0.0%	0.0%	0.7%	6.6%	21.9%	33.5%	25.8%	9.9%	1.6%	0.1%
11/7/2024	0.0%	0.3%	3.6%	14.2%	27.7%	29.7%	17.8%	5.7%	0.9%	0.0%
12/18/2024	0.2%	2.4%	10.4%	22.8%	29.0%	22.1%	10.1%	2.6%	0.3%	0.0%

ที่มา: FED WATCH TOOL, สายงานวิจัย บล. เอเชีย พลัส

สำหรับปัจจัยภายในประเทศเชื่อว่าจะมีทิศทางที่ดีขึ้นเรื่อยๆ จากมาตรการกระตุ้นเศรษฐกิจช่วยเหลือประชาชน โดยในช่วง 60 วันที่ผ่านมารัฐบาลได้เร่งดำเนินการหลายนโยบาย อาทิ ลดค่าไฟฟ้าเพิ่มเติมเหลือ 3.99 บาท/หน่วย, ลดน้ำมันเบนซิน / ดีเซล, ค่ารถไฟฟ้า 20 บาท ตลอดสาย เป็นต้น

ขณะที่ระยะถัดไปยังมีอีกหลายมาตรการที่จะเข้ามากระตุ้นเศรษฐกิจเพิ่มเติม โดยในวันนี้ (10 พ.ย.) เวลา 14.00 น. รอติดตามการแถลง FULL PACKAGE นโยบาย DIGITAL WALLET จากนายกฯ ซึ่งหากมีการชี้แจงรายละเอียดโครงการครบถ้วนชัดเจนในทุกประเด็น เชื่อว่าจะช่วยเรียกความเชื่อมั่นกลับมาได้ในระดับหนึ่ง นอกจากนี้กระแสข่าวเชิงบวกที่ออกมาในช่วงนี้ (ดังตารางด้านล่าง) น่าจะเป็นแรงหนุนต่อการไหลเข้าของ FUND FLOW ต่างชาติ

# MARKET TALK

## กลยุทธ์การลงทุน

### มาตรการกระตุ้น ของรัฐบาลชุดใหม่

ข้อ	มาตรการ	กลุ่ม (+)	ความคืบหน้า
1	เปิดสนามบินเชียงใหม่ 24 ชั่วโมง	TRANS, TOURISM	
2	ลดค่าไฟฟ้าเพิ่มเติมเหลือ 3.99 บาท/หน่วย		✓
3	ลดน้ำมันเบนซิน / ดีเซล		✓
4	พักหนี้เกษตรกรและ SME	FIN, AGRI	
5	ค่ารถไฟฟ้ามหานคร สายเฉลิมรัชมงคล	TRANS, TOURISM	✓
6	Digital Wallet 10,000 บาท/คน	COMM, FOOD	
7	ค่าแรงขั้นต่ำ 400 บาท/วัน	COMM, FOOD	
8	ลดราคาสินค้ากว่า 20 รายการ		
9	Landbridge ข้ามฝั่ง	CONS, CONMAT	
10	เปิดสถานบันเทิงถึงตี 4	COMM, FOOD	

ที่มา: สายงานวิจัย บล. เอเชีย พลัส

### กลุ่มที่น่าจะได้รับแรงหนุนจากกระแสข่าวช่วงนี้

ที่	ประเด็น	กลุ่ม (+)
1	พริวิซ่าให้กับนักท่องเที่ยวชาวอินเดียและได้วันให้คนไทยได้ไม่เกิน 30 วัน เริ่มวันนี้ 10 พ.ย. 2566-10 พ.ค. 2567 (ระยะเวลา 6 เดือน)	ท่องเที่ยว
2	โยกเงินลงทุนดัชนีเชื่อมั่นที่ฟักแรม ค.ศ. มีอัตราการเข้าพักเฉลี่ย อยู่ที่ 54% เพิ่มขึ้นจากเดือนก่อน คาด พ.ย.พุ่งต่อ	
3	แถลง full package นโยบาย Digital Wallet วันที่ 10 พ.ย. 2566 งบจ่าย 2**	ค้าปลีก
4	ดัชนีเชื่อมั่นผู้บริโภคเดือนค.ศ.ปรับตัวสูงสุดในรอบ 44 เดือน	
5	จับตา 10 พ.ย. ขึ้นราคาน้ำตาลหน้าโรงงาน 2 บาท	เกษตร-อาหาร
6	'BOI' เสนอมาตรการหนุน 'อุตสาหกรรมยานยนต์' ให้สิทธิยกเว้นภาษีร้อยละ 50 ของเงินลงทุนระบบอัตโนมัติหรือหุ่นยนต์เพิ่มประสิทธิภาพการผลิต ระยะเวลา 3 ปี หนุนค่ายรถยนต์เดิมเปลี่ยนเทคโนโลยี	ชิ้นส่วน ยานยนต์ เทคโนโลยี

ที่มา: สายงานวิจัย บล. เอเชีย พลัส

สรุป ตลาดหุ้นไทยมีแนวโน้มผันผวนน้อยลง จากปัจจัยแวดล้อมที่ยังทรงตัว ขณะที่ปัจจัยภายในประเทศยังมีโอกาสหนุน SET ด้วยการเรียกความเชื่อมั่นของภาครัฐ ทั้งมาตรการกระตุ้นเศรษฐกิจต่างๆ รวมถึงตัวเลขทางเศรษฐกิจไทยที่มีทิศทางดีขึ้น

## ตลาดหุ้นไทยผันผวนมาก แต่ก็ยังมีเสน่ห์ เหมาะสำหรับนักลงทุนระยะกลาง-ยาว

วานนี้ ก.ล.ต.และ SET ร่วมกันแถลงข่าวเพื่อแก้ไขความเข้าใจผิดว่า ต่างชาติทำ SHORT SELL และ ALGO TRADING กดดันตลาดหุ้นไทยร่งหนัก โดยยืนยันว่าจากการติดตามข้อมูลอย่างใกล้ชิดไม่พบความผิดปกติของข้อมูลดังกล่าว ซึ่งมีข้อมูลสนับสนุน ดังนี้

**การ SHORT SELL :** ปริมาณการ SHORT SELL หุ่นไม่ได้เพิ่มขึ้นอย่างมีนัยยะ และมีสัดส่วนเพียง 5.6% มูลค่าซื้อขายทั้งหมด ใกล้เคียงกับปีก่อน อีกทั้งจากการศึกษาข้อมูลในอดีตช่วงปี 2558-2563 การทำ SHORT SELL ไม่ได้ทำให้ราคาหุ้นปรับตัวลง หรือมีความสัมพันธ์กับราคาหุ้นน้อยมาก โดยมีค่าสหสัมพันธ์ (CORRELATION COEFFICIENT) อยู่ที่ -0.06

### สัดส่วนการ SHORT SELL ในแต่ละดัชนี

	สัดส่วน Short sell ต่อมูลค่าการซื้อขายทั้งหมด (%)	
	2565	2566 (6 ตุลาคม)
ทุกประเภทหลักทรัพย์	5.4%	5.6%
แบ่งตามประเภทหลักทรัพย์		
- SET50	14%	14%
- SET51-100	10%	11%
- Non-SET100	3%	3%
- MAI	1%	1%
- DR	3%	1%
- ETF	0%	2%

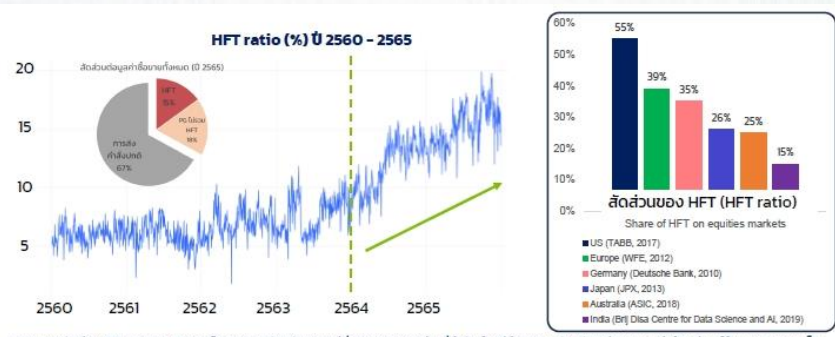
ที่มา: กลต., SET, สายงานวิจัย บล. เอเชีย พลัส

# MARKET TALK

## กลยุทธ์การลงทุน

นักลงทุนต่างชาติใช้ โปรแกรม HIGH FREQUENCY TRADING (HFT) : ซึ่งเป็น ALGORITHM TRADING ซึ่งในปี 2565 มีสัดส่วนราว 10%-15% ของปริมาณการซื้อขายทั้งหมด ไม่น่าจะสามารถควบคุมตลาดได้ แม้การใช้โปรแกรม HIGH FREQUENCY TRADING (HFT) จะมีสัดส่วนเพิ่มขึ้นเมื่อเทียบกับปี 2562 ที่มีสัดส่วนราว 5%-10% ของปริมาณการซื้อขายทั้งหมด ขณะที่หากพิจารณาในมุมเปรียบเทียบกับประเทศอื่นๆ จะเห็นได้ว่าประเทศไทยมีการใช้ HFT น้อยกว่าประเทศอื่นๆมาก อาทิ สหรัฐฯ 55% ยุโรป 39% เยอรมนี 35% ญี่ปุ่น 26% ออสเตรเลีย 25% เป็นต้น

### HFT RATIO ของไทยเทียบประเทศอื่นๆ



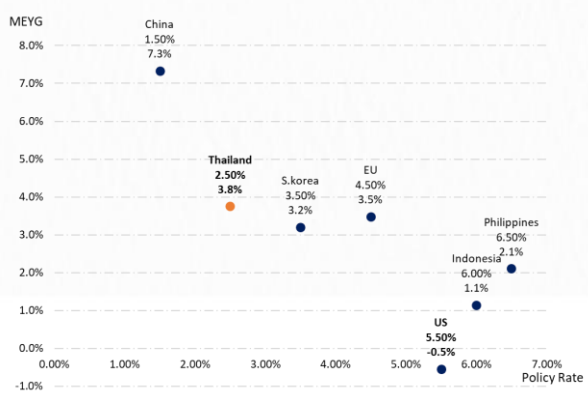
หมายเหตุ: สัดส่วน HFT จากการประมาณโดยตลาดหลักทรัพย์ฯ อยู่ที่ 9% ความแตกต่างที่สำคัญในวิธีคิดตลาดหลักทรัพย์มีการระบุว่าต้องมีการใช้ co-location เป็นนักลงทุนที่ส่งคำสั่งผ่าน DMA และเป็นนักลงทุนต่างประเทศ

ที่มา: กสท., SET, สายงานวิจัย บล. เอเชีย พลัส

ส่วนภาพรวมตลาดหุ้นไทย แม้จะผันผวนช่วงสั้น แต่ก็ยังมีเสน่ห์ปรับตัวขึ้นในอนาคตในหลายมุมมองนับจากนี้

การที่อัตราเงินเฟ้อเดือนล่าสุดชะลอลดตัวลงแรง อาจเป็นแรงส่งให้ กนง. ปิดประตูดอกเบี้ยขาขึ้นในปีที่ระดับ 2.50% ซึ่งส่งผลดีต่อ SET INDEX ให้มี MEYG ที่สูงกว่าประเทศอื่น ซึ่งปัจจุบันอยู่ที่ระดับ 3.8% (สูงกว่าหลายๆ ประเทศ) ดึงดูดเม็ดเงินจากสินทรัพย์ปลอดภัยมากกว่าประเทศอื่นๆ ในเชิงเปรียบเทียบ

### เปรียบเทียบ MEYG66F ของตลาดหุ้นต่างๆ



ที่มา: BLOOMBERG, สายงานวิจัย บล. เอเชีย พลัส

# MARKET TALK

## กลยุทธ์การลงทุน

ขณะที่หากพิจารณา VALUATION ในเชิงอื่นๆ ถือว่ามีความน่าสนใจในหลายมุม อาทิ PER, PBV และ EPS GROWTH โดยมีรายละเอียดดังนี้

**ในมุมมองของ PER** ระดับ SET INDEX ปัจจุบันอยู่ที่ระดับ 1404.97 จุด มี TRAILING PE อยู่ที่ระดับ 18.3 เท่า ขณะที่หากพิจารณาในมุมมอง FORWARD P/E23F จะเหลือเพียง 15.8 เท่า อิง EPS23F ที่ 88.6 บาท/หุ้น และถ้าเป็น P/E24F จะเหลือเพียง 14.1 เท่า ซึ่งต่ำกว่าค่าเฉลี่ย FORWARD P/E ในรอบ 10 ปี ที่ 18.8 เท่า

**ในมุมมองของ PBV** ปัจจุบันอยู่ที่ระดับ 1.37 เท่า ซึ่งเป็นจุดที่มี VALUATION เท่าแนวรับสำคัญทางพื้นฐาน คือ ระดับ -2SD ในรอบ 5 ปีพอดี

**ในมุมมองของ EPS GROWTH24F** ซึ่งหากพิจารณาเทียบกับประเทศอื่นๆ ตลาดหุ้นไทยมีอัตราเติบโตที่โดดเด่นอยู่ที่ 12.6%YOY ซึ่งสูงกว่า EPS GROWTH24F ของหลายประเทศซึ่งส่วนใหญ่เป็นประเทศเมื่องพัฒนาแล้ว อาทิ S&P500, HONG KONG, GERMANY, UNITED KINGDOM, FRANCE, JAPAN เป็นต้น

**ในมุมมองกำไรงวด 3Q66 ของบริษัทจดทะเบียน** มีโอกาสเพิ่มขึ้นทั้ง QOQ และ YOY โดยอ้างอิงจาก BLOOMBERG CONSENSUS ที่คาดการณ์ไว้ 161 บริษัท(MARKET CAP 83%) มีกำไร 2.5 แสนล้านบาท +32.5%QOQ / +36.1%YOY ซึ่งอาจเป็นอีกหนึ่งประเด็นที่ช่วยผลักดัน SET INDEX ปรับตัวขึ้นต่อไป

*สรุป ตลาดหลักทรัพย์ และ กลต.เรียกความเชื่อมั่นในตลาดหุ้นไทยว่าไม่มีอะไรที่น่ากังวลและผิดปกติ ขณะที่ระยะถัดไปจะเป็น LEADING INDICATOR ภาวะเศรษฐกิจในประเทศที่กำลังจะฟื้นตัวด้วยซ้ำ ซึ่งฝ่ายวิจัยฯมีความเห็นที่สอดคล้องเช่นกัน โดยมีปัจจัยสนับสนุน คือ VALUATION SET INDEX ที่ยังน่าสนใจทั้งมุมมอง PER, PBV, EPS GROWTH และ MARKET EARNING YIELD GAP ซึ่งเป็นส่วนที่สามารถจำกัด DOWNSIDE และสร้างเสน่ห์ให้กับ SET INDEX ได้ระดับหนึ่ง ขณะที่ในเชิงพื้นฐานคาดการณ์กำไร 3Q66 ยังเติบโตทั้ง QOQ และ YOY จึงทำให้สามารถเก็บสะสมเพื่อหวังผลกำไรในระยะกลาง-ยาวได้*




## ANTI-CORRUPTION PROGRESS INDICATOR

### คำอธิบายผลการประเมินแต่ละระดับ

- ระดับที่ 1 มั่นใจ (COMMITTED)  
มีคำมั่นหรือทัศนคติในการดำเนินการดำเนินธุรกิจที่จะไม่มีส่วนเกี่ยวข้องกับการทุจริตและการดูแลให้บริษัทปฏิบัติตามให้เป็นไปตามกฎหมายที่เกี่ยวข้อง
  - ระดับที่ 2 ประกาศเจตนา (DECLARED)  
มีการประกาศเจตนาเป็นแนวร่วมปฏิบัติของภาคเอกชนไทยในการต่อต้านการทุจริต (CAC) หรือโครงการต่อต้านการทุจริตที่กำหนดให้องค์กรต้องมีกระบวนการในตนเองเดียวกัน
  - ระดับที่ 3 มีมาตรการป้องกัน (ESTABLISHED)  
มีมาตรการป้องกัน การประเมินความเสี่ยง การสื่อสารและฝึกอบรมแก่พนักงาน รวมทั้งการดูแลให้มีการดำเนินการและการทบทวนความเหมาะสมของมาตรการอย่างสม่ำเสมอ
  - ระดับที่ 4 ได้รับการรับรอง (CERTIFIED)  
มีการสอบทานจากคณะกรรมการตรวจสอบหรือผู้สอบบัญชีที่สำนักงาน ก.ล.ต. ให้ความเห็นชอบ และได้รับการรับรองหรือผ่านการตรวจสอบเพื่อความเชื่อมั่นอย่างเป็นทางการจากหน่วยงานภายนอก (เช่น CAC)
  - ระดับที่ 5 ขยายผลผู้ที่เกี่ยวข้อง (EXTENDED)  
มีการขยายผลการดำเนินนโยบายต่อต้านการทุจริตสู่ผู้ที่เกี่ยวข้องในห่วงโซ่อุปทาน และการเปิดเผยข้อมูลเกี่ยวกับกรณีการทุจริตที่เกิดขึ้น
- เปิดเผยบ้างแต่ไม่มั่นใจนโยบายที่ชัดเจน
- ไม่เปิดเผยหรือไม่มั่นใจนโยบาย

### CG SCORE: การจัดอันดับบรรษัทภิบาล

#### คำอธิบายผลการประเมินแต่ละระดับ

- ระดับคะแนน 5 (90-100) : ดีเลิศ 
  - ระดับคะแนน 4 (80-89) : ดีมาก 
  - ระดับคะแนน 3 (70-79) : ดี 
- NR. : ไม่ปรากฏชื่อในรายงาน CGR

"DISCLAIMER: การเปิดเผย (ก) ผลสำรวจในเรื่องการกำกับดูแลกิจการ (CORPORATE GOVERNANCE REPORT) ที่จัดทำโดยสมาคมส่งเสริมสถาบันกรรมการบริษัทไทย (IOD) และ (ข) ผลการประเมินดัชนีชี้วัดความคืบหน้าการป้องกันการมีส่วนเกี่ยวข้องกับการทุจริตคอร์รัปชัน (ANTI-CORRUPTION PROGRESS INDICATORS) ที่จัดทำโดยสถาบันที่เกี่ยวข้อง ซึ่งมีการเปิดเผยโดยสำนักงานคณะกรรมการกำกับหลักทรัพย์และตลาดหลักทรัพย์นี้ เป็นการสำรวจและประเมินโดยสมาคมหรือสถาบันที่เกี่ยวข้องจากข้อมูลที่ได้รับจากบริษัทจดทะเบียนตามต้นบริษัทจดทะเบียนได้ระบุใน (ก) แบบแสดงข้อมูลตามหลักเกณฑ์ CORPORATE GOVERNANCE REPORT OF THAI LISTED COMPANIES (CGR) ประจำปี และ (ข) แบบแสดงข้อมูลเพื่อการประเมิน ANTI-CORRUPTION ซึ่งได้อ้างอิงข้อมูลมาจากแบบแสดงรายการข้อมูลประจำปี (แบบ 56-1) รายงานประจำปี (แบบ 56-2) หรือในเอกสารและหรือรายงานอื่นที่เกี่ยวข้องของบริษัทจดทะเบียนนั้น แล้วแต่กรณี โดยเป็นการสำรวจและประเมินจากข้อมูลของบริษัทจดทะเบียนที่มีการเปิดเผยต่อสาธารณะ และเป็นข้อมูลที่ผู้ลงทุนทั่วไปสามารถเข้าถึงได้ และเป็นการดำเนินการตามนโยบายของสำนักงานคณะกรรมการกำกับหลักทรัพย์และตลาดหลักทรัพย์

ทั้งนี้ ผลการสำรวจหรือผลการประเมินดังกล่าวเป็นการนำเสนอในมุมมองของ IOD หรือสถาบันที่เกี่ยวข้องซึ่งเป็นบุคคลภายนอก โดยมิได้เป็นการประเมินการปฏิบัติตามของบรรษัทจดทะเบียนในตลาดหลักทรัพย์แห่งประเทศไทย และมีได้ข้อมูลภายในเพื่อการประเมินแต่อย่างใด

เนื่องจากผลสำรวจหรือผลการประเมินดังกล่าวเป็นเพียงผลสำรวจหรือผลการประเมิน ณ วันที่ปรากฏในผลสำรวจหรือผลการประเมินเท่านั้น ดังนั้น ผลสำรวจหรือผลการประเมินจึงอาจเปลี่ยนแปลงได้ภายหลังวันดังกล่าว หรือเมื่อข้อมูลที่เกี่ยวข้องมีการเปลี่ยนแปลง ทั้งนี้ บริษัทหลักทรัพย์ [มี] มิได้ยืนยัน ตรวจสอบ หรือรับรองความถูกต้องครบถ้วนของผลสำรวจหรือผลการประเมินดังกล่าวแต่อย่างใด"

### CG SCORE: การจัดอันดับบริษัทมหาชน



AAV	ASP	BKI	COMAN	EE	GRAMMY	JTS	MAJOR	NVD	PRG	SABINA	SENX	STA	THIP	TSTE	WHA
ADVANC	ASW	BOL	COTTO	EGCO	GULF	K	MALEE	NYT	PRM	SAMART	SGF	STEC	THRE	TSST	WHAUP
AF	AUCT	BPP	CPALL	EPG	GUNKUL	KBANK	MBK	OR	PSH	SAMTEL	SHR	STGT	THREL	TTA	WICE
AH	AWC	BRR	CPAXT	ETC	HANA	KCE	MC	ORI	PSL	SAT	SICT	STI	TIPCO	TTB	WINNER
AIRA	AYUD	BTS	CPF	ETE	HARN	KEX	MCOT	OSP	PTG	SBNEXT	SIRI	SUN	TISCO	TTCL	XPG
AJ	BAFS	BTW	CPI	FN	HENG	KGI	METCO	OTO	PTT	SC	SIS	SUSCO	TK	TTW	ZEN
AKP	BAM	BWG	CPN	FNS	HMPRO	KKP	MFEC	PAP	PTTEP	SCB	SITHAI	SUTHA	TKN	TU	
AKR	BANPU	CENTEL	CRS	FPI	ICC	KSL	MINT	PCSGH	PTTGC	SCC	SJWD	SVI	TKS	TVDH	
ALLA	BAY	CFRESH	CSS	FPT	ICHI	KTB	MONO	PDG	PYLON	SCCC	SMPC	SYMC	TKT	TVO	
ALT	BBIK	CGH	DDD	FSMART	III	KTC	MOONG	PDJ	Q-CON	SCG	SNC	SYNTEC	TMILL	TWPC	
AMA	BBL	CHEWA	DELTA	FVC	ILINK	LALIN	MSC	PG	QH	SCGP	SONIC	TACC	TMT	UAC	
AMARIN	BCP	CHO	DEMCO	GC	ILM	LANNA	MST	PHOL	QTC	SCM	SORKON	TASCO	TNDT	UBIS	
AMATA	BCPG	CIMBT	DOHOME	GEL	IND	LHFG	MTC	PLANB	RABBIT	SCN	SPALI	TCAP	TNITY	UPOIC	
AMATAV	BDMS	CK	DRT	GFPT	INTUCH	LIT	MVP	PLANET	RATCH	SDC	SPI	TEAMG	TOA	UV	
ANAN	BEM	CKP	DUSIT	GGC	IP	LOXLEY	NCL	PLAT	RBF	SEAFKO	SPRC	TFMAMA	TOP	VCOM	
AOT	BEYOND	CM	EA	GLAND	IRC	LPN	NEP	PORT	RS	SEAOIL	SPVI	THANA	TPBI	VGI	
AP	BGC	CNT	EASTW	GLOBAL	IRPC	LRH	NER	PPS	S	SE-ED	SSC	THANI	TPM	VIH	
APURE	BGRIM	COLOR	ECF	GPI	ITEL	LST	NKI	PR9	S&J	SELIC	SSSC	THCOM	TRC	WACOAL	
ARIP	BIZ	COM7	ECL	GPSC	IVL	MACO	NOBLE	PREB	SAAM	SENA	SST	THG	TSC	WAVE	



2S	ARROW	BJCHI	CPL	ESTAR	IMH	KK	MICRO	OCC	PRIN	SABUY	SKR	STPI	TMC	TSE	WINMED
7UP	AS	BLA	CPW	FE	INET	KOOL	MILL	OGC	PRINC	SAK	SKY	SUC	TMD	TURTLE	WORK
ABM	ASAP	BR	CRANE	FLOYD	INGRS	KTIS	MITSIB	ONEE	PROEN	SALEE	SLP	SVOA	TMI	TVT	WP
ACE	ASEFA	BRI	CRD	FORTH	INSET	KUMWEL	MK	PACO	PROS	SAMCO	SMART	SVT	TNL	TWP	XO
ACG	ASIA	BROOK	CSC	FTE	INSURE	KUN	MODERN	PATO	PROUD	SANKO	SMD	SWC	TNP	UBE	YUASA
ADB	ASIAN	BSM	CSP	GBX	IRCP	KWC	MTI	PB	PSG	SAPPE	SMIT	SYNEX	TNR	UEC	ZIGA
ADD	ASIMAR	BYD	CV	GCAP	IT	KWM	NATION	PICO	PSTC	SAWAD	SMT	TAE	TOG	UKEM	
AEONTS	ASK	CBG	CWT	GENCO	ITD	L&E	NCAP	PIMO	PT	SCAP	SNNP	TAKUNI	TPA	UMI	
AGE	ASN	CEN	DCC	GJS	J	LDC	NGH	PIN	PTC	SCI	SNP	TCC	TPAC	UOBKH	
AHC	ATP30	CHARAN	DHOUSE	GTB	JAS	LEO	NDR	PJW	QLT	SCP	SO	TCMC	TPCS	UP	
AIE	B	CHAYO	DITTO	GYT	JCK	LH	NETBAY	PL	RCL	SE	SPA	TFG	TIPL	UPF	
AIT	BA	CHG	DMT	HEALTH	JCKH	LHK	NEX	PLE	RICHY	SECURE	SPC	TFI	TPIPP	UTP	
ALUCON	BC	CHOTI	DOD	HPT	JMT	M	NNCL	PM	RJH	SFLEX	SPCG	TFM	TPLAS	VIBHA	
AMANAH	BCH	CHOW	DPAIN	HTC	JR	MATCH	NOVA	PMTA	ROJNA	SFT	SR	TGH	TPS	VL	
AMR	BE8	CI	DV8	HUMAN	KBS	MBAX	NPK	PPP	RPC	SGP	SRICHA	TIDLOR	TOR	VPO	
APCO	BEC	CIG	EASON	HYDRO	KCAR	MEGA	NRF	PPPM	RT	SIAM	SSF	TIGER	TRITN	VRANDA	
APCS	BH	CITY	EFORL	ICN	KGEM	META	NTV	PRAPAT	RWI	SINGER	SSP	TIPH	TRT	WGE	
AQUA	BIG	CIVIL	ERW	IFS	KIAT	MFC	NUSA	PRECHA	S11	SKE	STANLY	TITLE	TRU	WIJK	
ARIN	BJC	CMC	ESSO	IIG	KISS	MGT	NWR	PRIME	SA	SKN	STC	TM	TRV	WIN	



A	AU	BTNC	CPT	EVER	GTV	JUBILE	M-CHAI	NEWS	PPM	RSP	STARK	TKC	TYCN	YGG	
A5	B52	CAZ	CSR	F&D	HL	KASET	MCS	NFC	PRAKIT	SIMAT	STECH	TNH	UMS	ZAA	
A1	BEAUTY	CCP	CTW	FMT	HTECH	KCM	MDX	NSL	PTECH	SISB	SUPER	TNFC	UNIO		
AKS	BGT	CGD	D	GIFT	IHL	KWI	MENA	NV	PTL	SK	TC	TOPP	UREKA		
ALL	BLAND	CMAN	DCON	GLOCON	INOX	KYE	MJD	PAF	RAM	SOLAR	TCJ	TPCH	VARO		
ALPHAX	BM	CMO	EKH	GLOXY	JAK	LEE	MORE	PEACE	ROCK	SPACK	TEAM	TPOLY	W		
AMC	BROCK	CMR	EMC	GREEN	JMART	LPH	MUD	PF	RP	SPG	THE	TRUBB	WFX		
APP	BSBM	CPANEL	EP	GSC	JSP	MATI	NC	PK	RPH	SQ	THMUI	TTI	WPH		

### ANTI-CORRUPTION PROGRESS INDICATOR มี 2 กลุ่ม

#### ได้รับการรับรอง

2S	AWC	BSBM	CPN	FPI	ICC	KCC	MCOT	OGC	PR9	RATCH	SGC	SST	THREL	TSI	WHAUP
7UP	AYUD	BTS	CPW	FPT	ICHI	KCE	META	OR	PREB	RML	SGP	STA	TIDLOR	TSTE	WICE
AAI	B	BWG	CRS	FSMART	IFS	KGEM	MFC	ORI	PRG	RS	SINGER	STGT	TIPCO	TSST	WIJK
ADVANC	BAFS	CEN	CSC	FTE	III	KGI	MFEC	PAP	PRINC	RWI	SIRI	STOWER	TISCO	TTA	XO
AF	BAM	CENTEL	DCC	GBX	ILINK	KKP	MILL	PATO	PRM	S&J	SITHAI	SUSCO	TKS	TTB	YUASA
AH	BANPU	CFRESH	DELTA	GC	ILM	KSL	MINT	PB	PROS	SAAM	SKR	SVI	TKT	TTCL	ZEN
A1	BAY	CGH	DEMCO	GCAP	INET	KTB	MONO	PCSGH	PSH	SABINA	SMIT	SYMC	TMD	TU	ZIGA
AIE	BBL	CHEWA	DIMET	GEL	INOX	KTC	MOONG	PDG	PSL	SAK	SMK	SYNTEC	TMILL	TVDH	
AIRA	BCH	CHOTI	DRT	GFPT	INSURE	L&E	MSC	PDJ	PSTC	SAPPE	SMPC	TAE	TMT	TVO	
AJ	BCP	CHOW	DUSIT	GGC	INTUCH	LANNA	MST	PG	PT	SAT	SNC	TAKUNI	TNITY	TWPC	
AKP	BCPG	CIG	EA	GJS	IRPC	LHFG	MTC	PHOL	PTECH	SC	SNP	TASCO	TNL	UBE	
AMA	BE8	CIMBT	EASTW	GPI	ITEL	LHK	MTI	PIMO	PTG	SCC	SORKON	TCAP	TNP	UBIS	
AMANAH	BEC	CM	ECF	GPSC	IVL	LPN	NATION	PK	PTT	SCCC	SPACK	TCMC	TNR	UEC	
AMATA	BEYOND	CMC	EGCO	GSTEEL	JAS	LRH	NCAP	PL	PTTEP	SCG	SPALI	TFG	TOG	UKEM	
AMATAV	BGC	COM7	EP	GULF	JKN	M	NEP	PLANB	PTTGC	SCGP	SPC	TFI	TOP	UOBKH	
AP	BGRIM	COTTO	EPG	GUNKUL	JR	MAJOR	NKI	PLANET	PYLON	SCM	SPI	TFMAMA	TOPP	UV	
APCS	BKI	CPALL	ERW	HANA	JTS	MALEE	NOBLE	PLAT	Q-CON	SCN	SPRC	TGH	TPA	VCOM	
AS	BLA	CPAXT	ESTAR	HARN	KASET	MATCH	NOK	PM	QH	SEAOIL	SRICHA	THANI	TPCS	VGI	
ASIAN	BPP	CPF	ETC	HENG	KBANK	MBAX	NRF	PPP	QLT	SE-ED	SSF	THCOM	TRT	VIH	
ASK	BROOK	CPI	ETE	HMPRO	KBS	MBK	NWR	PPPM	QTC	SELIC	SSP	THIP	TRU	WACOAL	
ASP	BRR	CPL	FNS	HTC	KCAR	MC	OCC	PPS	RABBIT	SENA	SSSC	THRE	TSC	WHA	

#### ประกาศเจตนา

ACE	BRI	CBG	DMT	GLOBAL	J	LH	MODERN	POLY	PRTR	SANKO	SKE	SVT	TIPH	TRUE	WIN
ADB	BTG	CI	DOHOME	GREEN	JMART	MEGA	NER	POS	RBF	SENX	SM	TBN	TKN	VARO	WPH
ASW	BYD	CV	EKH	ICN	JMT	MENA	OSP	PRIME	RT	SFLEX	SUPER	TEGH	TPLAS	VIBHA	XPG
BBGI	CAZ	DEXON	EVER	ITC	LEO	MITSIB	OTO	PROEN	SA	SIS	SVOA	TGE	TQM	W	