

TOP20 NVDR UPDATE



14 พฤศจิกายน 2566

Top 20 NVDR Net Buying Value (B m)

Stock	Date					
	13-ว.ย.	10-ว.ย.	9-ว.ย.	8-ว.ย.	7-ว.ย.	6-ว.ย.
BANPU	452.9	129.3	72.5	-44.7	52.9	9.9
JMART	229.6	-38.5	-27.0	-13.4	16.5	-22.7
AOT	174.8	43.2	-0.7	-32.5	-4.6	-137.0
KBANK	149.3	234.6	-65.9	169.0	185.7	114.1
TOP	141.1	48.8	15.0	-54.5	-16.2	4.5
ADVANC	140.9	-22.3	-2.1	-151.9	56.3	96.2
SCB	104.7	34.9	313.2	136.7	-33.7	88.6
MTC	85.3	5.5	-89.2	40.5	-29.2	-11.9
KCE	80.9	-6.1	-4.5	22.4	-42.7	62.0
DELTA	79.4	-463.5	23.6	-134.1	-3.7	59.4
CPF	50.1	-68.6	-5.5	-14.7	-14.0	-7.1
SCC	48.8	-22.8	-70.9	19.9	50.2	201.8
JMT	45.8	-149.7	4.6	-20.9	37.7	-82.5
PTTGC	45.7	71.3	-7.1	-56.4	13.1	-56.3
BCP	45.1	239.9	50.9	30.6	25.2	-2.3
CRC	44.5	-135.2	-23.0	55.0	-19.7	19.8
PTTEP	44.2	-120.7	-186.5	-508.3	214.3	245.2
TISCO	37.4	-2.9	28.9	-8.7	41.9	-9.5
WHA	36.4	-107.4	-14.7	39.4	0.9	-42.3
CBG	33.5	-16.3	-113.7	-9.5	-57.3	-29.7

Top 20 NVDR Net Selling Value (B m)

Stock	Date					
	13-ว.ย.	10-ว.ย.	9-ว.ย.	8-ว.ย.	7-ว.ย.	6-ว.ย.
BDMS	-495.6	-1.5	-187.2	-131.3	-101.3	-293.0
BBL	-248.6	90.5	-9.6	48.8	65.9	-113.8
COM7	-229.4	-9.6	-109.1	5.5	69.6	25.5
MINT	-140.7	-20.2	-98.5	-11.4	-47.0	-73.7
KTB	-118.0	-46.0	30.3	-7.2	-39.2	-125.6
CPN	-113.1	-161.4	19.3	30.1	42.8	-10.3
GLOBAL	-38.8	-98.4	-87.7	-2.2	-10.3	-52.2
GPSC	-38.0	15.7	-66.7	29.2	-72.6	-143.8
AWC	-37.7	51.2	-22.7	-7.9	-26.2	-5.1
INTUCH	-33.9	-6.9	70.1	57.0	8.5	171.3
GULF	-32.8	55.2	54.7	66.9	-47.0	-18.1
HMPRO	-28.4	-116.1	52.4	-6.8	-24.9	-66.3
OR	-23.5	55.6	85.3	22.3	-10.3	27.7
IRPC	-21.8	-1.5	-7.0	-3.8	4.2	-11.5
DOHOME	-21.6	-5.3	2.2	57.0	-2.5	-1.8
IVL	-20.1	21.7	-13.9	-17.3	-71.5	64.3
TU	-16.9	7.7	-56.5	24.0	6.2	-5.7
LH	-16.6	-70.6	-27.4	-14.5	-80.0	-163.0
MOSHI	-16.3	-5.4	-8.3	-5.9	-2.0	-7.9
QH	-15.1	-10.0	-11.2	-0.2	-0.2	-4.6

Top 20 NVDR Most Active by Value (B m)

Stock	Total	Buy	Sell	Net	% *
BDMS	2,002.1	753.3	1,248.8	-495.6	31.1
BBL	1,042.5	397.0	645.6	-248.6	23.7
JMT	988.5	517.2	471.3	45.8	20.8
COM7	902.8	336.7	566.1	-229.4	17.3
CPALL	778.5	383.3	395.2	-12.0	26.3
BANPU	668.2	560.6	107.6	452.9	34.6
PTTEP	661.6	352.9	308.7	44.2	36.6
PTT	651.0	334.1	317.0	17.1	35.4
KBANK	621.4	385.3	236.1	149.3	33.9
DELTA	608.3	343.9	264.4	79.4	34.5
JMART	549.9	389.8	160.2	229.6	15.4
KTB	530.3	206.2	324.1	-118.0	33.1
SCB	475.6	290.2	185.5	104.7	34.8
AOT	468.1	321.5	146.6	174.8	25.7
CPN	440.8	163.8	277.0	-113.1	25.7
MINT	367.5	113.4	254.1	-140.7	45.2
ADVANC	354.6	247.7	106.9	140.9	26.6
TOP	338.6	239.8	98.7	141.1	36.4
CRC	310.2	177.4	132.9	44.5	34.5
BH	300.1	145.8	154.3	-8.5	25.7

Top 20 NVDR Daily Outstanding

Stock	Thai NVDR's	Paid Up % of Paid Up	
	Investment *	Capital Shares	Capital **
TISCO-P	7,300	9,859	74.04
MORE	2,115,738,930	7,176,748,441	29.48
BBL	440,016,854	1,908,842,894	23.05
MBK-W4	1,816,692	7,898,165	23.00
BCP	242,521,337	1,376,923,157	17.61
BH	121,595,194	794,885,942	15.30
AH	53,311,924	354,842,012	15.02
THIP	12,828,372	89,999,686	14.25
KBANK	336,867,246	2,369,327,593	14.22
AP	437,935,425	3,145,899,495	13.92
GBX	147,031,048	1,089,076,392	13.50
BDMS	2,047,238,683	15,892,001,895	12.88
LH	1,506,795,678	11,949,713,176	12.61
SPALI	233,595,907	1,953,054,030	11.96
ICHI	152,351,780	1,300,000,000	11.72
W-W5	537,813,538	4,883,479,841	11.01
MILL-W7	151,572,448	1,388,422,796	10.92
CPALL	975,427,095	8,983,101,348	10.86
TOP	242,161,778	2,233,835,566	10.84
MINT	595,539,209	5,595,797,917	10.64

* % of Trading Volume in Underlying Securities
ที่มา: set.or.th

Note: Paid up capital shares of warrants are the number of issued warrants deduct from the total exercised warrants

* Thai NVDR's investment = จำนวนหุ้นที่ ThaiNVDR ถือครองโดยที่ยังไม่ได้นำรายการที่รอการชำระราคาและส่งมอบหลักทรัพย์

** ตามเกณฑ์ของธนาคารแห่งประเทศไทย บริษัท ไทยเอ็นวีดีอาร์ สามารถถือครองหุ้นได้ไม่เกิน

- 25% ของทุนจดทะเบียนชำระแล้ว สำหรับ BAY CIMBT KKP KTB LHFG SCB TCAP TISCO TMB และ BFIT
- 35% ของทุนจดทะเบียนชำระแล้ว สำหรับ BBL และ KBANK

SHORT SELL

14 พฤศจิกายน 2566

ปริมาณหุ้นที่ขายชอร์ต

ข้อมูลการขายชอร์ต ณ วันที่ 13 พฤศจิกายน 2566

หลักทรัพย์	ปริมาณหุ้นที่ขายชอร์ต (หุ้น)	มูลค่าการขายชอร์ต (บาท)	% ปริมาณการขายชอร์ต เทียบกับปริมาณการซื้อขาย
7UP	577,900	228,412.00	2.34%
AAI	340,200	1,232,114.00	2.14%
AAV	3,572,800	7,322,542.00	20.53%
AAV-R	805,400	1,651,444.00	4.63%
ACC	182,800	90,454.00	9.17%
ACE	54,500	79,848.00	1.56%
ACE-R	67,900	99,635.00	1.94%
ADVANC	332,100	73,867,500.00	11.13%
ADVANC-R	78,300	17,314,200.00	2.62%
AEONTS	2,200	332,750.00	4.05%
AEONTS-R	500	75,350.00	0.92%
AH	116,200	3,445,925.00	19.48%
AH-R	21,400	632,700.00	3.59%
AI	3,000	12,840.00	6.16%
AIT	1,100	4,598.00	0.19%
AKR	14,300	11,297.00	2.89%
AMATA	407,700	9,494,920.00	12.48%
AMATA-R	80,100	1,867,800.00	2.45%
AOT	1,002,600	67,504,825.00	7.42%
AOT-R	197,900	13,352,175.00	1.46%
AP	440,500	4,933,810.00	13.37%
AP-R	119,500	1,349,570.00	3.63%
ASIAN	17,100	107,125.00	2.39%
ASK	15,300	303,850.00	3.79%
ASK-R	70,100	1,390,400.00	17.36%
ASW	59,800	489,240.00	5.90%
AU	43,700	414,435.00	3.70%
AU-R	12,900	122,595.00	1.09%
AUCT	127,400	1,292,830.00	4.63%
AUCT-R	51,300	511,440.00	1.86%
AURA	7,800	124,670.00	0.49%
AURA-R	32,400	516,510.00	2.02%
AWC	4,260,600	15,177,668.00	9.73%
AWC-R	3,890,700	13,850,918.00	8.88%
BA	240,700	3,674,910.00	3.60%
BA-R	654,100	10,032,470.00	9.77%
BAFS	75,500	1,858,630.00	20.53%
BAFS-R	66,800	1,643,600.00	18.17%
BAM	854,800	6,959,020.00	8.84%
BAM-R	545,800	4,435,390.00	5.64%
BANPU	8,604,600	67,098,665.00	6.97%
BANPU-R	3,702,900	28,703,180.00	3.00%
BAY	16,200	465,750.00	3.80%
BBIK	12,700	1,167,025.00	3.38%
BBIK-R	2,600	243,325.00	0.69%
BBL	1,149,100	177,840,300.00	8.07%
BBL-R	95,300	14,716,350.00	0.67%
BCH	1,389,200	28,395,400.00	7.87%
BCH-R	1,130,800	23,120,730.00	6.41%
BCP	582,200	24,200,500.00	7.12%
BCP-R	191,400	7,959,800.00	2.34%
BCPG	577,800	5,070,205.00	21.06%
BCPG-R	101,200	890,560.00	3.69%
BDMS	6,403,300	165,325,550.00	5.11%
BDMS-R	1,896,100	48,695,100.00	1.51%
BES	99,800	3,095,000.00	9.10%
BEAUTY	252,700	116,242.00	2.41%
BEC	270,900	1,536,685.00	15.07%
BEC-R	328,700	1,855,540.00	18.28%
BEM	956,500	7,457,525.00	5.96%
BEM-R	1,512,200	11,855,435.00	9.42%
BGRIM	2,178,500	51,312,080.00	10.79%
BGRIM-R	320,600	7,573,700.00	1.59%
BH	103,600	23,765,300.00	4.06%
BH-R	197,100	45,055,700.00	7.73%
BJC	250,100	6,849,800.00	6.65%
BJC-R	79,100	2,174,675.00	2.10%
BLA	519,000	10,226,340.00	7.97%
BLA-R	261,500	5,125,320.00	4.02%
BLAND-R	2,340,800	1,613,750.00	17.84%
BOL	291,500	200,220.00	2.22%
BOL	51,600	480,340.00	13.01%
BPP	106,200	1,529,280.00	13.34%
BPP-R	100,800	1,451,520.00	10.76%
BRI	22,300	162,435.00	1.64%
BTG	193,900	3,962,180.00	31.07%
BTG-R	91,600	1,874,720.00	14.68%
BTS	1,660,300	12,115,915.00	29.02%
BTS-R	829,200	6,038,715.00	14.49%
BYD	653,600	2,904,950.00	8.57%
BYD-R	179,000	799,932.00	2.35%
CBG	213,300	16,142,700.00	4.64%
CBG-R	369,700	27,786,725.00	8.04%
CCET	53,700	81,087.00	3.93%
CENDEL	383,700	16,825,650.00	3.22%
CENDEL-R	749,700	32,841,825.00	6.30%
CHAYO	331,800	1,762,230.00	9.85%
CHG	13,861,600	38,512,844.00	5.46%
CHG-R	18,752,400	52,392,624.00	7.39%
CK	77,100	1,625,850.00	4.96%
CK-R	101,500	2,145,040.00	6.53%
CKP	274,500	851,990.00	23.22%
CKP-R	51,300	160,534.00	4.34%
COM7	8,035,300	182,485,830.00	7.01%
COM7-R	1,629,100	37,356,080.00	1.42%
CPALL	1,398,300	78,058,600.00	5.30%

หลักทรัพย์	ปริมาณหุ้นที่ขายชอร์ต (หุ้น)	มูลค่าการขายชอร์ต (บาท)	% ปริมาณการขายชอร์ต เทียบกับปริมาณการซื้อขาย
CPALL-R	1,181,700	65,927,400.00	4.48%
CPAXT	404,900	11,003,500.00	5.30%
CPAXT-R	122,100	3,322,025.00	1.60%
CPF	521,700	9,549,600.00	4.31%
CPF-R	1,331,900	24,410,350.00	11.02%
CPN	315,000	20,774,875.00	2.56%
CPN-R	1,824,000	121,056,375.00	14.82%
CRC	976,300	37,582,050.00	8.51%
CRC-R	1,765,200	67,828,225.00	15.38%
CV	44,400	22,644.00	0.35%
DCC	1,176,800	1,788,934.00	10.36%
DCC-R	27,600	41,400.00	0.24%
DELTA	329,200	26,047,600.00	2.95%
DELTA-R	521,500	40,954,625.00	4.67%
DETA	262,000	5,873,720.00	10.84%
DITTO-R	99,400	2,221,180.00	4.11%
DMT	230,600	2,882,500.00	20.29%
DOHOME	814,800	9,485,340.00	10.57%
DOHOME-R	471,900	5,492,810.00	6.12%
DRT	20,400	162,845.00	14.42%
DUSIT	30,200	231,740.00	4.23%
EA	1,430,700	63,394,325.00	13.18%
EA-R	895,700	39,586,175.00	8.25%
EGCO	57,100	7,279,450.00	6.98%
EKH	69,500	525,680.00	5.30%
EKH-R	163,700	1,228,620.00	12.48%
EPG	188,100	1,303,955.00	1.89%
EPG-R	359,900	2,529,355.00	3.61%
ERW	2,432,100	12,351,935.00	17.83%
ERW-R	259,900	1,300,330.00	1.91%
ETC	40,100	106,130.00	2.86%
FORTH	132,000	2,762,590.00	11.68%
FORTH-R	45,800	960,340.00	4.05%
FSMART	175,500	1,284,475.00	13.28%
FSMART-R	14,100	103,230.00	1.07%
GFPT	143,300	1,470,460.00	8.14%
GFPT-R	288,800	2,959,950.00	16.40%
GJS	254,700	50,940.00	5.81%
GLOBAL	1,289,500	21,974,660.00	7.75%
GLOBAL-R	1,506,400	25,712,200.00	9.05%
GPSC	328,700	14,196,750.00	3.55%
GPSC-R	1,020,200	44,278,250.00	11.03%
GULF	673,300	30,081,100.00	9.20%
GULF-R	212,400	9,503,700.00	2.90%
GUNKUL	1,624,400	4,102,478.00	5.54%
GUNKUL-R	777,800	1,970,570.00	2.65%
HANA	439,700	22,619,625.00	4.81%
HANA-R	32,400	1,676,700.00	0.35%
HENG	23,000	45,484.00	1.67%
HL	89,300	886,230.00	15.88%
HMPRO	2,272,800	27,444,510.00	8.42%
HMPRO-R	808,200	9,835,660.00	2.99%
HTC	72,700	1,124,730.00	13.04%
HTC-R	11,000	168,340.00	1.97%
HUMAN	15,500	143,505.00	4.92%
ICHI	498,000	7,557,360.00	4.33%
ICHI-R	218,200	3,354,070.00	1.90%
III	503,800	5,411,310.00	7.63%
ILM	70,800	1,600,480.00	6.37%
ILM-R	58,300	1,311,130.00	5.25%
INTUCH	92,500	6,581,325.00	2.92%
INTUCH-R	209,700	14,938,125.00	6.63%
IRPC	5,564,900	11,089,389.00	8.95%
IRPC-R	754,500	1,501,363.00	1.21%
ITC-R	121,100	2,328,490.00	2.17%
ITD	24,400	31,195.00	0.80%
ITD-R	59,600	76,121.00	1.95%
IVL	242,100	6,034,315.00	2.58%
IVL-R	335,500	8,323,150.00	3.57%
JAS	606,100	1,388,642.00	1.96%
JAS-R	3,268,600	7,477,938.00	10.59%
JMART	3,953,400	56,631,560.00	3.17%
JMART-R	4,010,300	57,474,560.00	3.22%
JMT	3,744,300	97,509,895.00	3.99%
JMT-R	275,800	6,858,700.00	0.29%
JTS	32,800	1,470,100.00	1.87%
KAMART	35,000	397,780.00	0.48%
KBANK	425,000	55,751,400.00	6.09%
KBANK-R	132,200	17,356,750.00	1.89%
KCE	204,900	10,825,950.00	2.63%
KCE-R	294,100	15,496,075.00	3.77%
KEX	1,187,800	4,795,062.00	14.94%
KEX-R	86,400	347,946.00	1.09%
KGI	48,600	215,534.00	5.28%
KKP	258,300	12,563,775.00	14.71%
KKP-R	188,100	9,144,225.00	10.71%
KLINIQ	1,300	47,125.00	0.14%
KSL	40,100	109,072.00	3.82%
KSL-R	124,400	338,370.00	11.85%
KTB	5,029,400	93,146,230.00	11.63%
KTB-R	1,271,200	23,644,290.00	2.94%
KTC	253,800	11,649,500.00	10.29%
KTC-R	207,000	9,509,100.00	8.40%
LALIN	1,400	11,550.00	0.91%
LANNA	13,400	191,070.00	2.11%
LANNA-R	19,700	280,590.00	3.10%
LH	1,957,400	14,783,710.00	6.16%
LH-R	1,815,600	13,707,780.00	5.72%
LHFG	395,000	391,050.00	7.99%
LPN	19,000	72,580.00	2.76%

- ไม่รวมรายการขายชอร์ตของสมาชิกที่เป็นผู้ร่วมค้ำหน่วยลงทุน หรือผู้ดูแลสภาพคล่องของหน่วยลงทุนของกองทุนรวมอีกเอฟเพื่อบัญชีบริษัทประเภทเพื่อทำกำไรจากส่วนต่างของราคาหรือเพื่อดูแลสภาพคล่อง แล้วแต่กรณี
- รายการที่ชื่อย่อหลักทรัพย์ด้วย "-R" หมายถึง ข้อมูลธุรกรรมขายชอร์ตในเอ็นวีดีอาร์

ที่มา : set.or.th

SHORT SELL

ปริมาณหุ้นที่ขายชอร์ต (ต่อ) ข้อมูลการขายชอร์ต ณ วันที่ 13 พฤศจิกายน 2566

หลักทรัพย์	ปริมาณหุ้นที่ขายชอร์ต (หุ้น)	มูลค่าการขายชอร์ต (บาท)	% ปริมาณการขายชอร์ต เทียบกับปริมาณการซื้อขาย แบบ Auto Matching	หลักทรัพย์	ปริมาณหุ้นที่ขายชอร์ต (หุ้น)	มูลค่าการขายชอร์ต (บาท)	% ปริมาณการขายชอร์ต เทียบกับปริมาณการซื้อขาย แบบ Auto Matching
MAJOR	470,000	7,321,730.00	7.98%	SIS-R	3,900	69,280.00	0.30%
MAJOR-R	297,600	4,668,240.00	5.05%	SISB	99,400	2,817,350.00	4.71%
MASTER	106,100	4,932,525.00	9.94%	SISB-R	90,000	2,547,300.00	4.26%
MASTER-R	6,800	314,500.00	0.64%	SJWD	455,300	5,133,240.00	15.30%
MBK	191,900	3,079,770.00	8.99%	SJWD-R	59,400	668,260.00	2.00%
MBK-R	154,700	2,482,510.00	7.25%	SKR	2,000	20,800.00	2.01%
MC	97,100	1,191,460.00	3.11%	SKY	60,500	1,564,000.00	3.33%
MC-R	23,300	285,710.00	0.75%	SMPC	35,100	372,060.00	18.25%
MDX	11,400	32,374.00	18.81%	SNC	38,900	371,045.00	5.16%
MEB-R	2,700	89,000.00	0.58%	SNNP	53,100	847,310.00	2.03%
MEGA	69,900	2,874,750.00	5.53%	SNNP-R	308,100	4,922,250.00	11.76%
MEGA-R	140,100	5,752,625.00	11.09%	SPALI	721,500	12,994,640.00	16.90%
MINT	1,433,200	39,106,350.00	9.62%	SPALI-R	696,400	12,584,870.00	16.31%
MINT-R	707,900	19,288,600.00	4.75%	SPCG	7,000	88,900.00	2.55%
MOSHI	2,000	100,000.00	0.13%	SPCG-R	19,700	250,190.00	7.18%
MOSHI-R	39,500	1,976,825.00	2.49%	SPRC	1,494,300	11,350,115.00	9.73%
MTC	962,400	39,763,750.00	8.67%	SPRC-R	1,372,400	10,386,070.00	8.93%
NER	145,400	654,246.00	5.59%	SSP	45,600	279,145.00	3.77%
NER-R	42,900	193,050.00	1.65%	STA	150,900	2,174,640.00	7.19%
NEX	290,200	2,905,440.00	3.80%	STA-R	496,000	7,153,640.00	23.62%
NEX-R	231,100	2,317,840.00	3.02%	STANLY	6,000	1,058,050.00	20.13%
NRF	104,500	600,290.00	1.95%	STANLY-R	1,100	193,600.00	3.69%
NSL	12,800	226,460.00	3.54%	STEC	939,100	7,848,990.00	26.15%
NTV	7,900	294,200.00	7.74%	STEC-R	221,300	1,847,335.00	6.16%
NUSA	136,200	51,756.00	2.90%	STGT	258,200	1,519,960.00	7.52%
ONEE	24,600	96,500.00	1.50%	STGT-R	218,000	1,275,940.00	6.35%
ONEE-R	123,700	482,318.00	7.52%	STPI	3,800	10,564.00	0.69%
OR	2,061,600	37,328,260.00	10.64%	SUPER	3,122,000	1,311,240.00	25.56%
OR-R	1,447,500	26,231,570.00	7.47%	SUPER-R	583,900	244,830.00	4.78%
ORI	141,900	1,242,290.00	4.61%	SUSCO	59,900	268,846.00	0.33%
ORI-R	561,500	4,906,210.00	18.24%	SYNEX	61,000	583,290.00	6.29%
OSP	282,200	6,709,920.00	4.26%	TAE	5,400	5,670.00	4.72%
OSP-R	507,800	12,078,690.00	7.67%	TASCO	377,900	7,192,420.00	9.78%
OTO	65,100	38,258.00	0.89%	TCAP	157,700	7,611,575.00	15.12%
PLANB	656,300	5,193,290.00	12.41%	TCAP-R	100,700	4,858,275.00	9.66%
PLANB-R	101,200	801,395.00	1.91%	TEAMG	38,100	184,392.00	2.22%
PLAT	13,000	39,780.00	1.38%	TEAMG-R	40,000	193,600.00	2.33%
PM	5,500	44,275.00	2.61%	TFG	96,200	311,318.00	4.09%
PR9	32,400	453,460.00	3.42%	TFG-R	406,600	1,319,900.00	17.27%
PR9-R	17,600	246,400.00	1.86%	TGE-R	25,900	52,946.00	0.52%
PRIME	150,000	90,837.00	0.62%	THANI	1,087,800	2,983,694.00	23.88%
PRM	422,000	2,388,160.00	5.08%	THANI-R	1,170,400	3,212,178.00	25.69%
PRM-R	496,100	2,790,595.00	5.97%	THCOM	132,900	1,553,060.00	2.91%
PSH	47,500	580,340.00	5.75%	THCOM-R	31,000	359,600.00	0.68%
PSH-R	107,200	1,309,980.00	12.97%	THG	19,500	1,202,450.00	10.89%
PSL	525,500	3,873,650.00	3.21%	THG-R	72,700	4,485,175.00	40.61%
PSL-R	1,134,500	8,326,830.00	6.92%	TIDLOR	644,200	13,585,620.00	3.77%
PTG	151,200	1,211,155.00	2.21%	TIDLOR-R	847,400	17,804,640.00	4.96%
PTG-R	542,300	4,331,810.00	7.94%	TIPH	207,200	6,205,100.00	9.11%
PTL	10,700	109,140.00	1.33%	TIPH-R	120,100	3,584,200.00	5.28%
PTT	5,390,000	177,277,125.00	19.40%	TISCO	213,100	20,591,475.00	15.61%
PTT-R	142,300	4,660,325.00	0.51%	TISCO-R	52,300	5,043,900.00	3.83%
PTTEP	359,700	57,507,750.00	6.36%	TKC	16,200	299,100.00	2.34%
PTTEP-R	242,700	38,818,200.00	4.29%	TKN	429,200	4,438,100.00	2.38%
PTTGC	299,100	10,639,300.00	3.54%	TKN-R	69,700	723,160.00	0.39%
PTTGC-R	112,900	4,014,325.00	1.34%	TKS	20,500	130,295.00	2.34%
QH	820,100	1,804,220.00	5.15%	TLI	1,091,800	10,954,125.00	11.29%
QHR	1,481,000	3,258,200.00	9.30%	TLI-R	483,900	4,831,965.00	5.00%
QTC	1,700	6,698.00	1.50%	TOA	38,500	840,550.00	3.91%
RABBIT	666,000	352,980.00	3.15%	TOA-R	35,300	770,650.00	3.58%
RAM-R	14,100	565,475.00	24.44%	TOP	870,200	41,147,575.00	8.89%
RATCH	287,600	9,338,650.00	8.58%	TOP-R	78,600	3,696,650.00	0.80%
RATCH-R	800	25,600.00	0.02%	TPPL	494,500	677,465.00	17.30%
RBF	237,400	2,822,260.00	1.44%	TPPL-R	201,100	275,507.00	7.04%
RBF-R	313,200	3,770,740.00	1.90%	TPPP	39,600	130,680.00	4.24%
RCL	483,400	9,618,170.00	9.58%	TPPP-R	38,800	128,040.00	4.15%
RCL-R	332,700	6,541,800.00	6.59%	TQM	53,000	1,519,650.00	4.68%
RJH	19,500	516,750.00	20.33%	TQM-R	1,700	50,425.00	0.15%
ROJNA	91,100	521,495.00	3.61%	TRUE	1,352,000	7,871,930.00	6.33%
RS	71,500	965,250.00	9.93%	TRUE-R	1,064,100	6,172,165.00	4.99%
RS-R	33,900	458,870.00	4.71%	TSE	9,700	16,783.00	0.77%
S	204,300	179,784.00	4.74%	TSTH	352,700	277,298.00	26.63%
SABINA	13,900	348,175.00	5.28%	TTA	40,700	203,732.00	2.36%
SABINA-R	6,800	170,025.00	2.58%	TTB	11,515,300	18,347,802.00	14.67%
SABUY	129,300	642,302.00	2.65%	TTB-R	1,269,100	2,030,560.00	1.62%
SABUY-R	12,800	64,047.00	0.20%	TTW	649,700	5,755,975.00	20.59%
SAK	91,900	380,294.00	4.18%	TTW-R	814,500	7,216,635.00	25.81%
SAMART	8,700	35,060.00	1.02%	TU	1,010,500	13,973,920.00	7.65%
SAMART-R	8,800	35,422.00	1.03%	TU-R	103,600	1,430,160.00	0.78%
SAPPE	500	39,450.00	0.05%	TVO	10,200	217,980.00	2.53%
SAPPE-R	74,200	5,720,875.00	7.76%	TVO-R	26,200	563,020.00	6.50%
SAT	48,100	834,780.00	8.32%	UTP	25,800	278,640.00	20.87%
SAWAD	881,900	39,188,200.00	8.74%	UV	121,100	250,612.00	22.16%
SAWAD-R	376,000	16,814,400.00	3.73%	UVAN	26,500	215,975.00	10.15%
SC	168,600	548,170.00	3.03%	VGI	673,800	1,383,622.00	6.28%
SC-R	148,600	483,274.00	2.67%	VGI-R	61,100	125,530.00	0.57%
SCB	11,700	1,144,800.00	0.17%	VIBHA	348,000	653,615.00	7.71%
SCB-R	218,000	21,206,525.00	3.17%	VIBHA-R	60,900	113,883.00	1.35%
SCC	133,500	38,567,600.00	9.20%	VNG	9,700	35,696.00	35.79%
SCC-R	75,700	21,863,000.00	5.22%	WARRIX	54,000	401,650.00	2.80%
SCCC-R	800	105,600.00	3.65%	WHA	6,431,000	30,627,258.00	6.71%
SCGP	399,200	14,476,425.00	12.47%	WHA-R	3,539,200	16,862,872.00	3.69%
SCGP-R	456,700	16,585,025.00	14.26%	WHAUP	110,700	422,760.00	9.54%
SGC	646,500	817,450.00	4.25%	WHAUP-R	26,900	102,758.00	2.32%
SGP	22,800	183,540.00	15.20%	WICE	186,800	1,073,755.00	8.34%
SGP-R	1,800	14,490.00	1.20%	WORK	15,300	165,910.00	6.87%
SHR	332,100	861,816.00	6.66%	XO	188,500	5,400,925.00	5.71%
SHR-R	127,500	333,846.00	2.56%	XO-R	61,300	1,776,425.00	1.86%
SINGER	1,540,900	14,910,125.00	4.43%	XPG	4,120,700	4,089,647.00	8.23%
SIRI	5,909,500	9,503,373.00	5.94%	XPG-R	324,500	318,886.00	0.65%
SIRI-R	9,458,500	15,334,996.00	9.51%				
SIS	38,200	679,090.00	2.92%				

- ไม่รวมรายการขายชอร์ตของสมาชิกที่เป็นผู้ร่วมค้ำหน่วยลงทุน หรือผู้ดูแลสภาพคล่องของหน่วยลงทุนของกองทุนรวมอีกทีออฟเพื่อบัญชีบริษัทประเภทเพื่อทำกำไรจากส่วนต่างของราคาหรือเพื่อดูแลสภาพคล่อง แล้วแต่กรณี
- รายการที่ชื่อย่อหลักทรัพย์ต่อด้วย "-R" หมายถึง ข้อมูลธุรกรรมขายชอร์ตในเอ็นวีดีอาร์

ที่มา : set.or.th

รายงานการเปลี่ยนแปลงการถือหลักทรัพย์และสัญญาซื้อขายล่วงหน้าของผู้บริหาร (แบบ 59) ประจำวันที่ 13 พฤศจิกายน 2566

ชื่อบริษัท	วิธีการได้มา/จำหน่าย	ชื่อผู้บริหาร	ประเภทหลักทรัพย์	วันที่ได้มา/จำหน่าย	จำนวน	ราคา
BGT	ซื้อ	นาง ชันพริกา ชันเชื้อ	หุ้นสามัญ	8/11/2566	20,000	0.83
BGT	ซื้อ	นาง ชันพริกา ชันเชื้อ	หุ้นสามัญ	9/11/2566	15,000	0.82
DDD	ซื้อ	นาย นิติโรจน์ มโนลม้าย	หุ้นสามัญ	10/11/2566	11,000	9.89
DDD	ซื้อ	นาย กฤษิโกกร ธรรมรักษ์	หุ้นสามัญ	10/11/2566	1,000	9.90
DDD	ซื้อ	นาย กฤษิโกกร ธรรมรักษ์	หุ้นสามัญ	10/11/2566	50,000	9.85
DDD	ซื้อ	นาย กฤษิโกกร ธรรมรักษ์	หุ้นสามัญ	10/11/2566	50,000	9.85
DDD	ซื้อ	นาย ศุภวัฒน์ วัฒนประภา	หุ้นสามัญ	10/11/2566	140,100	9.90
DDD	ซื้อ	นาย สราวุฒิ พรพัฒน์รักษ์	หุ้นสามัญ	10/11/2566	70,000	9.85
DDD	ซื้อ	นาย สราวุฒิ พรพัฒน์รักษ์	หุ้นสามัญ	10/11/2566	70,000	9.85
DDD	ซื้อ	นาย สราวุฒิ พรพัฒน์รักษ์	หุ้นสามัญ	10/11/2566	Revoked by Reporter	
DDD	ซื้อ	นาย สราวุฒิ พรพัฒน์รักษ์	หุ้นสามัญ	10/11/2566	100,000	9.85
DDD	ซื้อ	นาย สราวุฒิ พรพัฒน์รักษ์	หุ้นสามัญ	10/11/2566	Revoked by Reporter	
EP	ซื้อ	นาย ยุทธ ชินสุรศักดิ์	หุ้นสามัญ	10/11/2566	24,000	2.78
HFT	ซื้อ	นาย หมิง ชัน เยน	หุ้นสามัญ	16/10/2566	57,000	4.10
HFT	ซื้อ	นาย หมิง ชัน เยน	หุ้นสามัญ	17/10/2566	10,000	4.06
HFT	ซื้อ	นาย หมิง ชัน เยน	หุ้นสามัญ	18/10/2566	40,000	4.06
HFT	ซื้อ	นาย หมิง ชัน เยน	หุ้นสามัญ	19/10/2566	10,000	4.04
HFT	ซื้อ	นาย หมิง ชัน เยน	หุ้นสามัญ	20/10/2566	40,000	4.00
HFT	ซื้อ	นาย หมิง ชัน เยน	หุ้นสามัญ	26/10/2566	10,000	3.98
HFT	ซื้อ	นาย หมิง ชัน เยน	หุ้นสามัญ	30/10/2566	60,000	4.06
HFT	ซื้อ	นาย หมิง ชัน เยน	หุ้นสามัญ	31/10/2566	3,300	3.98
HFT	ซื้อ	นาย หมิง ชัน เยน	หุ้นสามัญ	1/11/2566	53,300	4.06
HFT	ซื้อ	นาย หมิง ชัน เยน	หุ้นสามัญ	2/11/2566	9,800	4.06
HFT	ซื้อ	นาย หมิง ชัน เยน	หุ้นสามัญ	3/11/2566	50,000	4.04
HFT	ซื้อ	นาย หมิง ชัน เยน	หุ้นสามัญ	6/11/2566	5,200	4.04
KUN	ซื้อ	นาย ไพศาล คังขวณิช	หุ้นสามัญ	9/11/2566	1,100,000	1.35
SUTHA	ซื้อ	นาย กีชา เอมีล เพอราดี	หุ้นสามัญ	13/11/2566	3,400	2.20
SUTHA	ซื้อ	นาย กีชา เอมีล เพอราดี	หุ้นสามัญ	13/11/2566	2,000	2.32
SUTHA	ซื้อ	นาย กีชา เอมีล เพอราดี	หุ้นสามัญ	13/11/2566	10,000	2.44
TEAM	ซื้อ	นาย จิกรพันธ์ มานัสสถิตย์	หุ้นสามัญ	9/11/2566	50,000	4.48
TEAM	ซื้อ	นาย จิกรพันธ์ มานัสสถิตย์	หุ้นสามัญ	10/11/2566	50,000	4.54
TTI	ซื้อ	นาย กัจจกร ชินชูจิตต์	หุ้นสามัญ	10/11/2566	100	24.80
TTI	ซื้อ	นาย กัจจกร ชินชูจิตต์	หุ้นสามัญ	10/11/2566	100	25.00
UVAN	ซื้อ	นาย อุดมย์คำ ขวัญแก้ว	หุ้นสามัญ	13/11/2566	6,200	8.15

ที่มา: sec.or.th

รายงานการได้มา/จำหน่ายหลักทรัพย์ของกิจการ (แบบ 246-2) ประจำวันที่ 13 พฤศจิกายน 2566

หลักทรัพย์	ชื่อผู้ได้มา/จำหน่าย	วิธีการ	ประเภทหลักทรัพย์ 1	% ก่อน	%	% หลัง	วันที่ได้มา/จำหน่าย	% ก่อน	%	% หลัง	หมายเหตุ 3
				ได้มา/จำหน่าย	ได้มา/จำหน่าย	ได้มา/จำหน่าย		ได้มา/จำหน่าย (กลุ่ม) 2	ได้มา/จำหน่าย (กลุ่ม) 2	ได้มา/จำหน่าย (กลุ่ม) 2	

- หุ้น หมายถึง หุ้นสามัญหรือหุ้นบุริมสิทธิ หรือใบแสดงสิทธิในผลประโยชน์ที่เกิดจากหลักทรัพย์อ้างอิงไทย (DR) หลักทรัพย์แปลงสภาพ หมายถึง ใบสำคัญแสดงสิทธิที่จะซื้อหุ้นสามัญ หุ้นกู้แปลงสภาพ หรือหลักทรัพย์อื่นที่อาจแปลงสภาพได้
- กรณีที่มีการรายงานเป็นกลุ่ม ชื่อผู้ได้มา/จำหน่าย จะแสดงข้อมูลของบุคคลในกลุ่มที่มีการเปลี่ยนแปลง ส่วน %การได้มา/จำหน่าย และ %หลังการได้มา/จำหน่าย จะแสดงตัวเลขของทั้งกลุ่ม และบุคคลตามมาตรา 258 (นิยามตามบุคคลมาตรา 258)
- ข้อมูลเบื้องต้น หมายถึง ข้อมูลยังไม่ครบถ้วน และ/หรือ อยู่ระหว่างการสอบทานฉบับแก้ไข หมายถึง ผู้รายงานยื่นเอกสารชุดใหม่ เพื่อแก้ไขชุดเดิม chain principle หมายถึง การได้มาหุ้นโดยทางอ้อม และเป็น การได้มาในจำนวนที่ทำให้ผู้ได้มาต้องทำข้อเสนอซื้อหลักทรัพย์ทั้งหมดของกิจการ

ที่มา: sec.or.th

TURNOVER LIST



14 พฤศจิกายน 2566

TURNOVER LIST & TRADING ALERT หลักทรัพย์ที่เข้าข่ายมาตรการจำกัดการซื้อขาย

หมายเหตุ

เมื่อหุ้นสามัญเข้ามาตรการให้หลักทรัพย์อื่นของบจ. และหลักทรัพย์ที่มีการอ้างอิงหลักทรัพย์ของบจ. เข้ามาตรการจำกัดการซื้อขายด้วย (ยกเว้น **DW**) โดย

- 1. Cash Balance:** สมาชิกต้องดำเนินการให้ลูกค้าซื้อหลักทรัพย์ด้วยบัญชี **Cash Balance** เท่านั้น โดยลูกค้าต้องวางเงินสดไว้ล่วงหน้ากับสมาชิกเต็มจำนวนก่อนซื้อหลักทรัพย์
- 2. ห้ามคำนวณวงเงินซื้อขาย:** ห้ามสมาชิกใช้หลักทรัพย์เป็นหลักประกันในการคำนวณเป็นวงเงินซื้อขายหลักทรัพย์ (ในทุกประเภทบัญชี)
- 3. ห้าม Net Settlement:** ห้ามสมาชิกหักกลบลบราคาค่าซื้อกับราคาค่าขายหลักทรัพย์เดียวกันในวันเดียวกัน (ซื้อและขายหลักทรัพย์เดียวกันในวันเดียวกัน ค่าขายคืนเป็นวงเงินในวันทำการถัดไป)

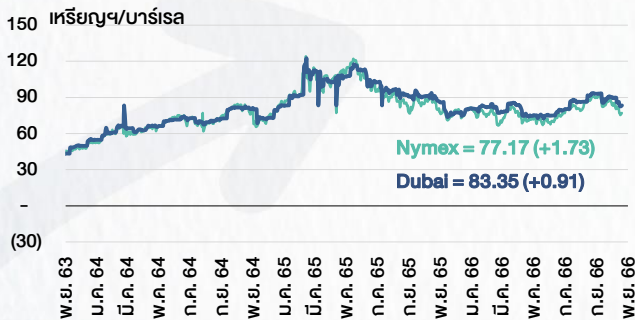
ทั้งนี้ มาตรการจำกัดการซื้อขาย มีปัจจัยที่ใช้ในการพิจารณา คือ อัตราหมุนเวียนการซื้อขาย (**Turnover ratio**) มูลค่าการซื้อขาย และราคาซื้อขาย ที่ไม่สอดคล้องกับปัจจัยพื้นฐาน เช่น **P/E Ratio** เป็นต้น

ที่มา: set.or.th

CYCLICAL WATCH

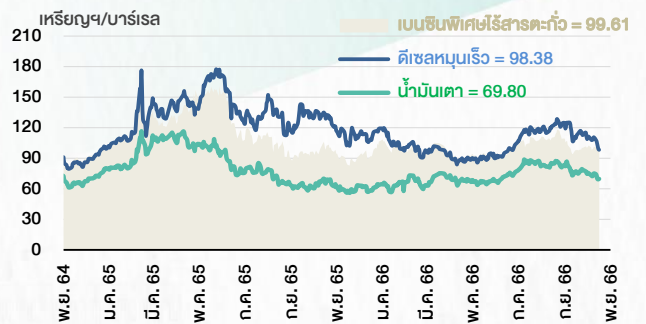
🕒 14 พฤศจิกายน 2566

ราคาน้ำมันดิบ



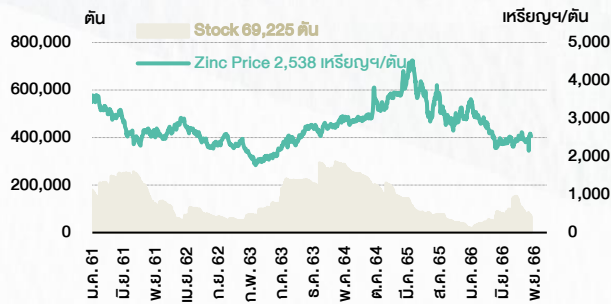
ที่มา : TQ professional

ราคาขายปลีกน้ำมันสำเร็จรูปตลาดสิงคโปร์



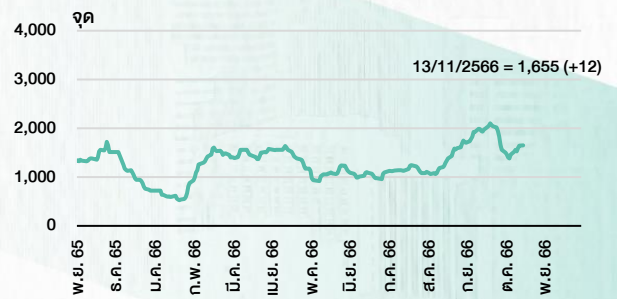
ที่มา : TOP

ราคาสังกะสี



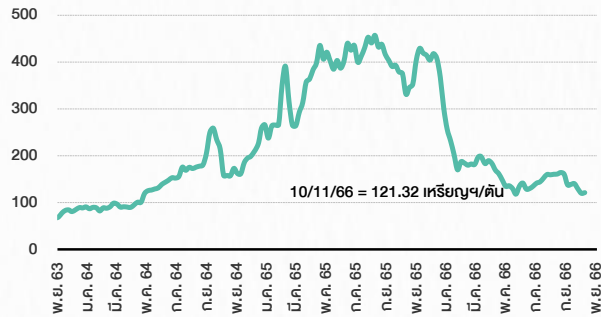
ที่มา : lme.co.uk

ดัชนีค่าระวาง BDI



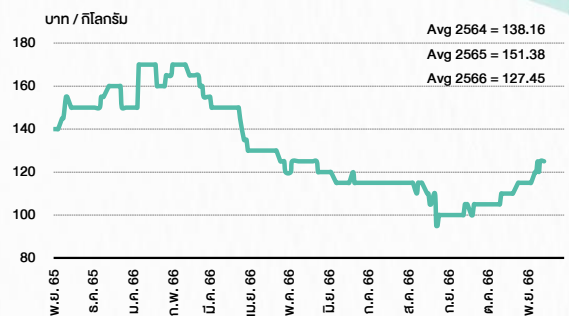
ที่มา : TQ professional

ราคาก๊าซหุงต้ม



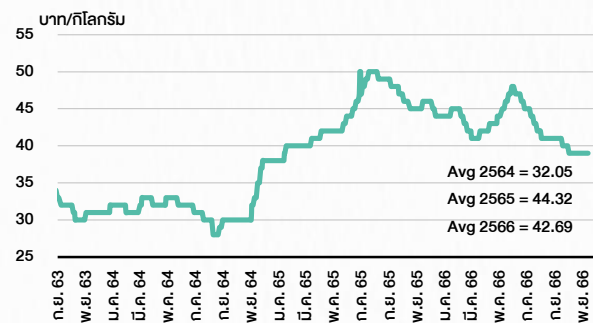
ที่มา : BANPU

ราคาถั่ว 61-70 ตัน/กก.



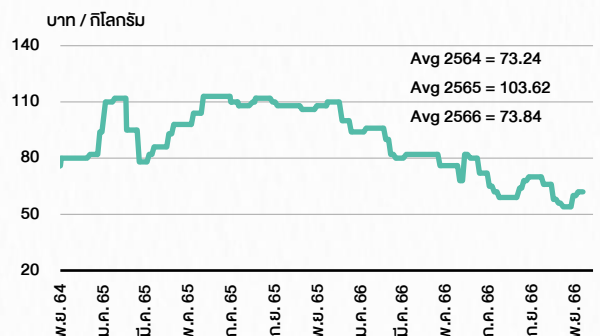
ที่มา : สำนักงานเศรษฐกิจการเกษตร

ราคาไก่เป็น



ที่มา : สำนักงานเศรษฐกิจการเกษตร

ราคาหมู



ที่มา : สำนักงานเศรษฐกิจการเกษตร

STOCK CALENDAR

🕒 14 พฤศจิกายน 2566

November 2023				
Monday	Tuesday	Wednesday	Thursday	Friday
13 XR UMS 8:1n @B1.40 New shares trading SONIC 2,530,000 shrs (w) TKC 4,316,640 shrs (pp)	14 XD DIF @B0.2264 POPF @B0.1803 PPF @B0.1909 RAM @B0.20 SIRIP @B0.065 XN POPF @B0.0897 XR META 78:1n @B0.24 WHART 0.0598:1 @tba	15 XD MSFT80X @B0.01351 Conversion BEYOND-W2 1:1w @B10.00 MBK-W1 1.1396:1w @B2.6326 (final) MBK-W2 1.1032:1w @B2.7192 MBK-W3 1.0697:1w @B2.8045 MBK-W4 1.10387:1w @B2.8881 MINT-W9 1:1w @B31.00 PRG-W1 1.0664:1w @B4.6886 PRG-W2 1.037:1w @B4.8218 PRG-W3 1.0092:1w @B4.9543 TCAP-P 1:1	16 XD FTREIT @B0.1870 SPRIME @B0.15 XN JASIF @B0.1600 Conversion ASW-W1 1:1w @B12.00 PLANET-W1 1:1w @B2.00 (final)	17
20 XD DCC @B0.017 PTL @B0.05 Conversion ECF-W4 1:1w @B2.00	21 XD BOFFICE @B0.1458 CPNREIT @B0.2570 ICHI @B0.50 KTBSTMR @B0.1765 XE ANAN-W1 1:1w @B1.65 (final) XN BOFFICE @B0.0149	22 XD GUNKUL @B0.06 ICN @B0.15 IMPACT @B0.10 INETREIT @B0.2007 KUN @B0.035 SFLEX @B0.045 SPC @B0.60 SUPEREIF @B0.02950 TPRIME @B0.1028 WHA @B0.0669 WHAUP @B0.06 XN TPRIME @B0.0305 XR CI 5:1n @B0.53	23 XD AMATAR @B0.16 BA @B0.50 GFC @B0.15 Conversion INET-W2 1:1w @B4.50 (final)	24
27 Last trading day NCAP-W1 SCM-W1 XD AKR @B0.015 EPG @B0.12 LHK @B0.14	28 XD HANA @B0.50 XE NCAP-W1 1:1w @B7.00 (final, "SP") SCM-W1 1.0761:1w @B8.36 (final, "SP") XR W 5:1n @B1.00 XIW W 1 existing :1W-W6	29 Conversion CSC-P 1:1 DOD-W2 1.0069:1w @B17.8774 (final) EKH-W1 1.066:1w @B5.91 ICN-W1 1:1w @B1.00 (final) K-W2 1:1w @B0.80 RS-W4 1.15:1w @B25.21 SAMART-W3 1:1w @B10.00 SAMTEL-W1 1:1w @B12.00 TFG-W3 1:1w @B5.50 TM-W1 1:1w @B2.50	30	

December 2023				
Monday	Tuesday	Wednesday	Thursday	Friday
			Delist DOD-W2 ICN-W1 Last trading day PROT-W3 XD TNH @B0.60	1
4 XE PORT-W3 1:1w @B3.30 (final, "SP") XR TRC 4:1n @B0.20	5 XD SIA19 @B0.2589 PUBLIC HOLIDAY (H.M. King Bhumibol Adulyadej The Great's Birthday/National Day / Farther's Day)	6	7	8
11 PUBLIC HOLIDAY (Substitution for Constitution Day)	12	13 Conversion ANAN-W1 1:1w @B1.65 (final)	14 Delist ANAN-W1	15
18 Last trading day NOBLE-W2 SOLAR-W1	19 XE NOBLE-W2 1.053:1w @B7.597 (final, "SP") SOLAR-W1 1:1w @B2.00 (final, "SP") XIW GIFT 3 existing: 1GIFT-W2	20 XR HYDRO 1.50:1n @B0.30 XIW HYDRO 2 existing: :1HYDRO-W2 @B0.01 Conversion NCAP-W1 1:1w @B7.00 (final) SCM-W1 1.0761:1w @B8.36 (final)	21 Delist NCAP-W1 SCM-W1	22
25	26 XD EPG @B0.12 XIW META 45 existing: 4META-W7	27 Conversion PORT-W3 1:1w @B3.30 (final)	28 PUBLIC HOLIDAY (Substitution for New Year's Eve)	29

ที่มา: set.or.th

ANTI-CORRUPTION PROGRESS INDICATOR

คำอธิบายผลการประเมินแต่ละระดับ

ระดับที่ 1 มีนโยบาย (COMMITTED)

มีคำมั่นหรือทัศนคติในการดำเนินการดำเนินธุรกิจที่จะไม่มีส่วนเกี่ยวข้องกับการทุจริตและการดูแลให้บริษัทปฏิบัติตามให้เป็นไปตามกฎหมายที่เกี่ยวข้อง

ระดับที่ 2 ประกาศเจตนารมณ์ (DECLARED)

มีการประกาศเจตนารมณ์เข้าเป็นแนวร่วมปฏิบัติของภาคเอกชนไทยในการต่อต้านการทุจริต (CAC) หรือโครงการต่อต้านการทุจริตที่กำหนดให้องค์กรต้องมีกระบวนการในทำนองเดียวกัน

ระดับที่ 3 มีมาตรการป้องกัน (ESTABLISHED)

มีมาตรการป้องกัน การประเมินความเสี่ยง การสื่อสารและฝึกอบรมแก่พนักงาน รวมทั้งการดูแลให้มีการดำเนินการและการทบทวนความเหมาะสมของมาตรการอย่างสม่ำเสมอ

ระดับที่ 4 ได้รับการรับรอง (CERTIFIED)

มีการสอบทานจากคณะกรรมการตรวจสอบหรือผู้สอบบัญชีที่สำนักงาน ก.ล.ต. ให้ความเห็นชอบ และได้รับการรับรองหรือผ่านการตรวจสอบเพื่อความเชื่อมั่นอย่างเป็นทางการจากหน่วยงานภายนอก (เช่น CAC)

ระดับที่ 5 ขยายผลผู้ที่เกี่ยวข้อง (EXTENDED)

มีการขยายผลการดำเนินนโยบายต่อต้านการทุจริตสู่ผู้ที่เกี่ยวข้องในห่วงโซ่อุปทาน และการเปิดเผยข้อมูลเกี่ยวกับกรณีทุจริตที่เกิดขึ้น

เปิดเผยบ้างแต่ไม่มีนโยบายที่ชัดเจน

ไม่เปิดเผยหรือไม่มีนโยบาย

CG SCORE: การจัดอันดับบรรษัทภิบาล

คำอธิบายผลการประเมินแต่ละระดับ

ระดับคะแนน 5 (90-100) : ดีเลิศ 

ระดับคะแนน 4 (80-89) : ดีมาก 

ระดับคะแนน 3 (70-79) : ดี 

NR. : ไม่ปรากฏชื่อในรายงาน CGR

"DISCLAIMER: การเปิดเผย (ก) ผลสำรวจในเรื่องการกำกับดูแลกิจการ (CORPORATE GOVERNANCE REPORT) ที่จัดทำโดยสมาคมส่งเสริมสถาบันกรรมการบริษัทไทย (IOD) และ (ข) ผลการประเมินดัชนีชี้วัดความคืบหน้าการป้องกันการมีส่วนเกี่ยวข้องกับการทุจริตคอร์รัปชัน (ANTI-CORRUPTION PROGRESS INDICATORS) ที่จัดทำโดยสถาบันที่เกี่ยวข้อง ซึ่งมีการเปิดเผยโดยสำนักงานคณะกรรมการกำกับหลักทรัพย์และตลาดหลักทรัพย์นี้ เป็นการสำรวจและประเมินโดยสมาคมหรือสถาบันที่เกี่ยวข้องจากข้อมูลที่ได้รับจากบริษัทจดทะเบียนตามต้นบริษัทจดทะเบียนได้ระบุใน (ก) แบบแสดงข้อมูลตามหลักเกณฑ์ CORPORATE GOVERNANCE REPORT OF THAI LISTED COMPANIES (CGR) ประจำปี และ (ข) แบบแสดงข้อมูลเพื่อการประเมิน ANTI-CORRUPTION ซึ่งได้อ้างอิงข้อมูลมาจากแบบแสดงรายการข้อมูลประจำปี (แบบ 56-1) รายงานประจำปี (แบบ 56-2) หรือในเอกสารและหรือรายงานอื่นที่เกี่ยวข้องของบริษัทจดทะเบียนนั้น แล้วแต่กรณี โดยเป็นการสำรวจและประเมินจากข้อมูลของบริษัทจดทะเบียนที่มีการเปิดเผยต่อสาธารณะ และเป็นข้อมูลที่ผู้ลงทุนทั่วไปสามารถเข้าถึงได้ และเป็นการดำเนินการตามนโยบายของสำนักงานคณะกรรมการกำกับหลักทรัพย์และตลาดหลักทรัพย์

ทั้งนี้ ผลการสำรวจหรือผลการประเมินดังกล่าวเป็นการนำเสนอในมุมมองของ IOD หรือสถาบันที่เกี่ยวข้องซึ่งเป็นบุคคลภายนอก โดยมิได้มีการประเมินการปฏิบัติตามของบรรษัทจดทะเบียนในตลาดหลักทรัพย์แห่งประเทศไทย และมีได้ข้อมูลภายในเพื่อการประเมินแต่อย่างใด

เนื่องจากผลสำรวจหรือผลการประเมินดังกล่าวเป็นเพียงผลสำรวจหรือผลการประเมิน ณ วันที่ปรากฏในผลสำรวจหรือผลการประเมินเท่านั้น ดังนั้น ผลสำรวจหรือผลการประเมินจึงอาจเปลี่ยนแปลงได้ภายหลังวันดังกล่าว หรือเมื่อข้อมูลที่เกี่ยวข้องมีการเปลี่ยนแปลง ทั้งนี้ บริษัทหลักทรัพย์ [มี] มิได้ยืนยัน ตรวจสอบ หรือรับรองความถูกต้องครบถ้วนของผลสำรวจหรือผลการประเมินดังกล่าวแต่อย่างใด"

CG SCORE: การจัดอันดับบริษัทมหาชน



AAV	ASP	BKI	COMAN	EE	GRAMMY	JTS	MAJOR	NVD	PRG	SABINA	SENX	STA	THIP	TSTE	WHA
ADVANC	ASW	BOL	COTTO	EGCO	GULF	K	MALEE	NYT	PRM	SAMART	SGF	STEC	THRE	TSST	WHAUP
AF	AUCT	BPP	CPALL	EPG	GUNKUL	KBANK	MBK	OR	PSH	SAMTEL	SHR	STGT	THREL	TTA	WICE
AH	AWC	BRR	CPAXT	ETC	HANA	KCE	MC	ORI	PSL	SAT	SICT	STI	TIPCO	TTB	WINNER
AIRA	AYUD	BTS	CPF	ETE	HARN	KEX	MCOT	OSP	PTG	SBNEXT	SIRI	SUN	TISCO	TTCL	XPG
AJ	BAFS	BTW	CPI	FN	HENG	KGI	METCO	OTO	PTT	SC	SIS	SUSCO	TK	TTW	ZEN
AKP	BAM	BWG	CPN	FNS	HMPRO	KKP	MFEC	PAP	PTTEP	SCB	SITHAI	SUTHA	TKN	TU	
AKR	BANPU	CENTEL	CRC	FPI	ICC	KSL	MINT	PCSGH	PTTGC	SCC	SJWD	SVI	TKS	TVDH	
ALLA	BAY	CFRESH	CSS	FPT	ICHI	KTB	MONO	PDG	PYLON	SCCC	SMPC	SYMC	TKT	TVO	
ALT	BBIK	CGH	DDD	FSMART	III	KTC	MOONG	PDJ	Q-CON	SCG	SNC	SYNTEC	TMILL	TWPC	
AMA	BBL	CHEWA	DELTA	FVC	ILINK	LALIN	MSC	PG	QH	SCGP	SONIC	TACC	TMT	UAC	
AMARIN	BCP	CHO	DEMCO	GC	ILM	LANNA	MST	PHOL	QTC	SCM	SORKON	TASCO	TNDT	UBIS	
AMATA	BCPG	CIMBT	DOHOME	GEL	IND	LHFG	MTC	PLANB	RABBIT	SCN	SPALI	TCAP	TNITY	UPOIC	
AMATAV	BDMS	CK	DRT	GFPT	INTUCH	LIT	MVP	PLANET	RATCH	SDC	SPI	TEAMG	TOA	UV	
ANAN	BEM	CKP	DUSIT	GGC	IP	LOXLEY	NCL	PLAT	RBF	SEAFKO	SPRC	TFMAMA	TOP	VCOM	
AOT	BEYOND	CM	EA	GLAND	IRC	LPN	NEP	PORT	RS	SEAOIL	SPVI	THANA	TPBI	VGI	
AP	BGC	CNT	EASTW	GLOBAL	IRPC	LRH	NER	PPS	S	SE-ED	SSC	THANI	TPM	VIH	
APURE	BGRIM	COLOR	ECF	GPI	ITEL	LST	NKI	PR9	S&J	SELIC	SSSC	THCOM	TRC	WACOAL	
ARIP	BIZ	COM7	ECL	GPSC	IVL	MACO	NOBLE	PREB	SAAM	SENA	SST	THG	TSC	WAVE	



2S	ARROW	BJCHI	CPL	ESTAR	IMH	KK	MICRO	OCC	PRIN	SABUY	SKR	STPI	TMC	TSE	WINMED
7UP	AS	BLA	CPW	FE	INET	KOOL	MILL	OGC	PRINC	SAK	SKY	SUC	TMD	TURTLE	WORK
ABM	ASAP	BR	CRANE	FLOYD	INGRS	KTIS	MITSIB	ONEE	PROEN	SALEE	SLP	SVOA	TMI	TVT	WP
ACE	ASEFA	BRI	CRD	FORTH	INSET	KUMWEL	MK	PACO	PROS	SAMCO	SMART	SVT	TNL	TWP	XO
ACG	ASIA	BROOK	CSC	FTE	INSURE	KUN	MODERN	PATO	PROUD	SANKO	SMD	SWC	TNP	UBE	YUASA
ADB	ASIAN	BSM	CSP	GBX	IRCP	KWC	MTI	PB	PSG	SAPPE	SMIT	SYNEX	TNR	UEC	ZIGA
ADD	ASIMAR	BYD	CV	GCAP	IT	KWM	NATION	PICO	PSTC	SAWAD	SMT	TAE	TOG	UKEM	
AEONTS	ASK	CBG	CWT	GENCO	ITD	L&E	NCAP	PIMO	PT	SCAP	SNNP	TAKUNI	TPA	UMI	
AGE	ASN	CEN	DCC	GJS	J	LDC	NGH	PIN	PTC	SCI	SNP	TCC	TPAC	UOBKH	
AHC	ATP30	CHARAN	DHOUSE	GTB	JAS	LEO	NDR	PJW	QLT	SCP	SO	TCMC	TPCS	UP	
AIE	B	CHAYO	DITTO	GYT	JCK	LH	NETBAY	PL	RCL	SE	SPA	TFG	TIPL	UPF	
AIT	BA	CHG	DMT	HEALTH	JCKH	LHK	NEX	PLE	RICHY	SECURE	SPC	TFI	TPIPP	UTP	
ALUCON	BC	CHOTI	DOD	HPT	JMT	M	NNCL	PM	RJH	SFLEX	SPCG	TFM	TPLAS	VIBHA	
AMANAH	BCH	CHOW	DPAIN	HTC	JR	MATCH	NOVA	PMTA	ROJNA	SFT	SR	TGH	TPS	VL	
AMR	BE8	CI	DV8	HUMAN	KBS	MBAX	NPK	PPP	RPC	SGP	SRICHA	TIDLOR	TOR	VPO	
APCO	BEC	CIG	EASON	HYDRO	KCAR	MEGA	NRF	PPPM	RT	SIAM	SSF	TIGER	TRITN	VRANDA	
APCS	BH	CITY	EFORL	ICN	KGEM	META	NTV	PRAPAT	RWI	SINGER	SSP	TIPH	TRT	WGE	
AQUA	BIG	CIVIL	ERW	IFS	KIAT	MFC	NUSA	PRECHA	S11	SKE	STANLY	TITLE	TRU	WIJK	
ARIN	BJC	CMC	ESSO	IIG	KISS	MGT	NWR	PRIME	SA	SKN	STC	TM	TRV	WIN	



A	AU	BTNC	CPT	EVER	GTV	JUBILE	M-CHAI	NEWS	PPM	RSP	STARK	TKC	TYCN	YGG	
A5	B52	CAZ	CSR	F&D	HL	KASET	MCS	NFC	PRAKIT	SIMAT	STECH	TNH	UMS	ZAA	
A1	BEAUTY	CCP	CTW	FMT	HTECH	KCM	MDX	NSL	PTECH	SISB	SUPER	TNFC	UNIO		
AKS	BGT	CGD	D	GIFT	IHL	KWI	MENA	NV	PTL	SK	TC	TOPP	UREKA		
ALL	BLAND	CMAN	DCON	GLOCON	INOX	KYE	MJD	PAF	RAM	SOLAR	TCJ	TPCH	VARO		
ALPHAX	BM	CMO	EKH	GLOXY	JAK	LEE	MORE	PEACE	ROCK	SPACK	TEAM	TPOLY	W		
AMC	BROCK	CMR	EMC	GREEN	JMART	LPH	MUD	PF	RP	SPG	THE	TRUBB	WFX		
APP	BSBM	CPANEL	EP	GSC	JSP	MATI	NC	PK	RPH	SQ	THMUI	TTI	WPH		

ANTI-CORRUPTION PROGRESS INDICATOR มี 2 กลุ่ม

ได้รับการรับรอง

2S	AWC	BSBM	CPN	FPI	ICC	KCC	MCOT	OGC	PR9	RATCH	SGC	SST	THREL	TSI	WHAUP
7UP	AYUD	BTS	CPW	FPT	ICHI	KCE	META	OR	PREB	RML	SGP	STA	TIDLOR	TSTE	WICE
AAI	B	BWG	CRC	FSMART	IFS	KGEM	MFC	ORI	PRG	RS	SINGER	STGT	TIPCO	TSST	WIJK
ADVANC	BAFS	CEN	CSC	FTE	III	KGI	MFEC	PAP	PRINC	RWI	SIRI	STOWER	TISCO	TTA	XO
AF	BAM	CENTEL	DCC	GBX	ILINK	KKP	MILL	PATO	PRM	S&J	SITHAI	SUSCO	TKS	TTB	YUASA
AH	BANPU	CFRESH	DELTA	GC	ILM	KSL	MINT	PB	PROS	SAAM	SKR	SVI	TKT	TTCL	ZEN
A1	BAY	CGH	DEMCO	GCAP	INET	KTB	MONO	PCSGH	PSH	SABINA	SMIT	SYMC	TMD	TU	ZIGA
AIE	BBL	CHEWA	DIMET	GEL	INOX	KTC	MOONG	PDG	PSL	SAK	SMK	SYNTEC	TMILL	TVDH	
AIRA	BCH	CHOTI	DRT	GFPT	INSURE	L&E	MSC	PDJ	PSTC	SAPPE	SMPC	TAE	TMT	TVO	
AJ	BCP	CHOW	DUSIT	GGC	INTUCH	LANNA	MST	PG	PT	SAT	SNC	TAKUNI	TNITY	TWPC	
AKP	BCPG	CIG	EA	GJS	IRPC	LHFG	MTC	PHOL	PTECH	SC	SNP	TASCO	TNL	UBE	
AMA	BE8	CIMBT	EASTW	GPI	ITEL	LHK	MTI	PIMO	PTG	SCC	SORKON	TCAP	TNP	UBIS	
AMANAH	BEC	CM	ECF	GPSC	IVL	LPN	NATION	PK	PTT	SCCC	SPACK	TCMC	TNR	UEC	
AMATA	BEYOND	CMC	EGCO	GSTEEL	JAS	LRH	NCAP	PL	PTTEP	SCG	SPALI	TFG	TOG	UKEM	
AMATAV	BGC	COM7	EP	GULF	JKN	M	NEP	PLANB	PTTGC	SCGP	SPC	TFI	TOP	UOBKH	
AP	BGRIM	COTTO	EPG	GUNKUL	JR	MAJOR	NKI	PLANET	PYLON	SCM	SPI	TFMAMA	TOPP	UV	
APCS	BKI	CPALL	ERW	HANA	JTS	MALEE	NOBLE	PLAT	Q-CON	SCN	SPRC	TGH	TPA	VCOM	
AS	BLA	CPAXT	ESTAR	HARN	KASET	NOK	PM	QH	SEAOIL	SRICHA	THANI	TPCS	TRT	VGI	
ASIAN	BPP	CPF	ETC	HENG	KBANK	MBAX	NRF	PPP	QLT	SE-ED	SSF	THCOM	TRT	VIH	
ASK	BROOK	CPI	ETE	HMPRO	KBS	MBK	NWR	PPPM	QTC	SELIC	SSP	THIP	TRU	WACOAL	
ASP	BRR	CPL	FNS	HTC	KCAR	MC	OCC	PPS	RABBIT	SENA	SSSC	THRE	TSC	WHA	

ประกาศเจตนา

ACE	BRI	CBG	DMT	GLOBAL	J	LH	MODERN	POLY	PRTR	SANKO	SKE	SVT	TIPH	TRUE	WIN
ADB	BTG	CI	DOHOME	GREEN	JMART	MEGA	NER	POS	RBF	SENX	SM	TBN	TKN	VARO	WPH
ASW	BYD	CV	EKH	ICN	JMT	MENA	OSP	PRIME	RT	SFLEX	SUPER	TEGH	TPLAS	VIBHA	XPG
BBGI	CAZ	DEXON	EVER	ITC	LEO	MITSIB	OTO	PROEN	SA	SIS	SVOA	TGE	TQM	W	