

TOP20 NVDR UPDATE



15 พฤศจิกายน 2566

Top 20 NVDR Net Buying Value (B m)

| Stock | Date | | | | | |
|--------|---------|---------|---------|--------|--------|--------|
| | 14-ว.ย. | 13-ว.ย. | 10-ว.ย. | 9-ว.ย. | 8-ว.ย. | 7-ว.ย. |
| PTT | 625.3 | 17.1 | -83.5 | 12.5 | -19.5 | -105.8 |
| BBL | 411.9 | -248.6 | 90.5 | -9.6 | 48.8 | 65.9 |
| OR | 328.3 | -23.5 | 55.6 | 85.3 | 22.3 | -10.3 |
| BANPU | 283.1 | 452.9 | 129.3 | 72.5 | -44.7 | 52.9 |
| TOP | 235.3 | 141.1 | 48.8 | 15.0 | -54.5 | -16.2 |
| BCP | 204.9 | 45.1 | 239.9 | 50.9 | 30.6 | 25.2 |
| KBANK | 165.5 | 149.3 | 234.6 | -65.9 | 169.0 | 185.7 |
| SPRC | 117.5 | -11.2 | 19.9 | 37.5 | -16.3 | 5.9 |
| COM7 | 104.8 | -229.4 | -9.6 | -109.1 | 5.5 | 69.6 |
| JMT | 101.1 | 45.8 | -149.7 | 4.6 | -20.9 | 37.7 |
| PTTEP | 96.4 | 44.2 | -120.7 | -186.5 | -508.3 | 214.3 |
| PTTGC | 54.4 | 45.7 | 71.3 | -7.1 | -56.4 | 13.1 |
| GULF | 51.2 | -32.8 | 55.2 | 54.7 | 66.9 | -47.0 |
| BDMS | 42.8 | -495.6 | -1.5 | -187.2 | -131.3 | -101.3 |
| SCB | 38.1 | 104.7 | 34.9 | 313.2 | 136.7 | -33.7 |
| TKN | 36.4 | 31.1 | -45.0 | -12.6 | -26.6 | -26.6 |
| KAMART | 34.5 | 9.7 | -7.2 | -7.5 | -0.9 | -6.8 |
| TASCO | 34.2 | 15.0 | 25.9 | 20.1 | 31.6 | 45.3 |
| INTUCH | 32.6 | -33.9 | -6.9 | 70.1 | 57.0 | 8.5 |
| SCC | 28.2 | 48.8 | -22.8 | -70.9 | 19.9 | 50.2 |

Top 20 NVDR Net Selling Value (B m)

| Stock | Date | | | | | |
|--------|---------|---------|---------|--------|--------|--------|
| | 14-ว.ย. | 13-ว.ย. | 10-ว.ย. | 9-ว.ย. | 8-ว.ย. | 7-ว.ย. |
| HANA | -339.9 | 12.0 | -58.8 | 75.3 | -14.4 | 19.7 |
| BH | -142.4 | -8.5 | 47.9 | -245.5 | -38.2 | 156.2 |
| ADVANC | -99.0 | 140.9 | -22.3 | -2.1 | -151.9 | 56.3 |
| LH | -88.2 | -16.6 | -70.6 | -27.4 | -14.5 | -80.0 |
| BGRIM | -85.3 | 31.5 | -37.4 | -68.5 | 49.9 | -34.5 |
| EA | -75.7 | -6.1 | -31.8 | 34.5 | -4.4 | -40.2 |
| KCE | -75.5 | 80.9 | -6.1 | -4.5 | 22.4 | -42.7 |
| DELTA | -74.4 | 79.4 | -463.5 | 23.6 | -134.1 | -3.7 |
| CRC | -67.1 | 44.5 | -135.2 | -23.0 | 55.0 | -19.7 |
| GPSC | -65.8 | -38.0 | 15.7 | -66.7 | 29.2 | -72.6 |
| CPALL | -52.6 | -12.0 | 20.0 | -444.4 | -32.3 | -13.3 |
| OSP | -49.1 | -6.1 | 22.8 | -34.2 | 13.8 | -71.3 |
| CPF | -45.9 | 50.1 | -68.6 | -5.5 | -14.7 | -14.0 |
| JMART | -39.9 | 229.6 | -38.5 | -27.0 | -13.4 | 16.5 |
| CPN | -38.5 | -113.1 | -161.4 | 19.3 | 30.1 | 42.8 |
| GLOBAL | -38.0 | -38.8 | -98.4 | -87.7 | -2.2 | -10.3 |
| IRPC | -30.4 | -21.8 | -1.5 | -7.0 | -3.8 | 4.2 |
| AP | -29.2 | -5.3 | -3.2 | -8.7 | -7.6 | -11.7 |
| IVL | -25.9 | -20.1 | 21.7 | -13.9 | -17.3 | -71.5 |
| SCGP | -25.9 | -0.5 | 3.0 | 41.1 | 0.1 | -2.8 |

Top 20 NVDR Most Active by Value (B m)

| Stock | Total | Buy | Sell | Net | % * |
|--------|---------|---------|-------|--------|------|
| PTT | 1,594.3 | 1,109.8 | 484.5 | 625.3 | 29.2 |
| BDMS | 985.6 | 514.2 | 471.4 | 42.8 | 29.3 |
| HANA | 858.0 | 259.0 | 599.0 | -339.9 | 18.0 |
| BBL | 855.8 | 633.9 | 222.0 | 411.9 | 20.1 |
| CPALL | 811.5 | 379.4 | 432.0 | -52.6 | 28.2 |
| KBANK | 764.5 | 465.0 | 299.5 | 165.5 | 35.2 |
| PTTEP | 761.6 | 429.0 | 332.6 | 96.4 | 31.0 |
| JMT | 619.2 | 360.1 | 259.0 | 101.1 | 21.9 |
| BANPU | 606.0 | 444.6 | 161.4 | 283.1 | 31.6 |
| OR | 526.8 | 427.6 | 99.2 | 328.3 | 29.5 |
| DELTA | 473.2 | 199.4 | 273.8 | -74.4 | 41.2 |
| BH | 471.5 | 164.5 | 307.0 | -142.4 | 28.7 |
| ADVANC | 434.6 | 167.8 | 266.8 | -99.0 | 21.2 |
| COM7 | 427.6 | 266.2 | 161.4 | 104.8 | 14.0 |
| BCP | 405.2 | 305.0 | 100.2 | 204.9 | 37.8 |
| CPN | 400.8 | 181.1 | 219.7 | -38.5 | 28.8 |
| AOT | 400.6 | 187.5 | 213.1 | -25.6 | 30.8 |
| MINT | 394.6 | 200.0 | 194.6 | 5.4 | 40.0 |
| CBG | 393.6 | 185.2 | 208.4 | -23.2 | 27.4 |
| KCE | 367.9 | 146.2 | 221.7 | -75.5 | 20.5 |

Top 20 NVDR Daily Outstanding

| Stock | Thai NVDR's | Paid Up % of Paid Up | |
|---------|---------------|----------------------|------------|
| | Investment * | Capital Shares | Capital ** |
| TISCO-P | 7,300 | 9,859 | 74.04 |
| MORE | 2,115,742,630 | 7,176,748,441 | 29.48 |
| BBL | 440,306,961 | 1,908,842,894 | 23.07 |
| MBK-W4 | 1,816,692 | 7,898,165 | 23.00 |
| BCP | 248,271,337 | 1,376,923,157 | 18.03 |
| BH | 121,753,451 | 794,885,942 | 15.32 |
| AH | 53,264,224 | 354,842,012 | 15.01 |
| KBANK | 339,259,346 | 2,369,327,593 | 14.32 |
| THIP | 12,827,372 | 89,999,686 | 14.25 |
| AP | 437,656,325 | 3,145,899,495 | 13.91 |
| GBX | 147,030,901 | 1,089,076,392 | 13.50 |
| BDMS | 2,046,931,017 | 15,892,001,895 | 12.88 |
| LH | 1,497,496,781 | 11,949,713,176 | 12.53 |
| SPALI | 231,521,507 | 1,953,054,030 | 11.85 |
| ICHI | 151,442,380 | 1,300,000,000 | 11.65 |
| W-W5 | 537,814,138 | 4,883,479,841 | 11.01 |
| MILL-W7 | 151,572,448 | 1,388,422,796 | 10.92 |
| TOP | 243,182,288 | 2,233,835,566 | 10.89 |
| CPALL | 975,691,197 | 8,983,101,348 | 10.86 |
| MINT | 594,813,706 | 5,595,797,917 | 10.63 |

* % of Trading Volume in Underlying Securities

ที่มา: set.or.th

Note: Paid up capital shares of warrants are the number of issued warrants deduct from the total exercised warrants

* Thai NVDR's investment = จำนวนหุ้นที่ ThaiNVDR ถือครองโดยที่ยังไม่ได้อบรมรายการที่รอการชำระราคาและส่วนมอบหลักทรัพย์

** ตามเกณฑ์ของธนาคารแห่งประเทศไทย บริษัท ไทยเอ็นวีดีอาร์ สามารถถือครองหุ้นได้ไม่เกิน

- 25% ของทุนจดทะเบียนชำระแล้ว สำหรับ BAY CIMBT KKP KTB LHFG SCB TCAP TISCO TMB และ BFIT

35% ของทุนจดทะเบียนชำระแล้ว สำหรับ BBL และ KBANK

SHORT SELL

15 พฤศจิกายน 2566

ปริมาณหุ้นที่ขายชอร์ต ข้อมูลการขายชอร์ต ณ วันที่ 14 พฤศจิกายน 2566

| หลักทรัพย์ | ปริมาณหุ้นที่ขายชอร์ต (หุ้น) | มูลค่าการขายชอร์ต (บาท) | % ปริมาณการขายชอร์ต เทียบกับปริมาณการซื้อขายแบบ Auto Matching |
|------------|------------------------------|-------------------------|---|
| 7UP | 224,400 | 87,516.00 | 1.34% |
| AAI | 179,200 | 631,484.00 | 2.22% |
| AAV | 6,111,100 | 12,044,664.00 | 11.53% |
| AAV-R | 1,035,400 | 2,023,546.00 | 1.95% |
| ACC | 113,200 | 56,230.00 | 6.89% |
| ACE | 84,900 | 124,185.00 | 2.83% |
| ADVANC | 331,900 | 74,384,100.00 | 7.45% |
| ADVANC-R | 209,300 | 47,253,200.00 | 4.70% |
| AEONTS | 1,500 | 226,550.00 | 2.74% |
| AEONTS-R | 2,000 | 302,700.00 | 3.66% |
| AH | 40,400 | 1,195,750.00 | 6.16% |
| AH-R | 21,100 | 624,475.00 | 3.22% |
| AI | 8,900 | 38,094.00 | 8.21% |
| AIE | 19,100 | 24,066.00 | 5.53% |
| AIT | 64,000 | 266,322.00 | 9.35% |
| AMATA | 243,600 | 5,622,090.00 | 6.15% |
| AMATA-R | 378,400 | 8,758,440.00 | 9.55% |
| AOT | 576,600 | 39,274,800.00 | 6.05% |
| AOT-R | 858,300 | 58,510,775.00 | 9.00% |
| AP | 3,054,500 | 33,469,800.00 | 28.06% |
| AP-R | 1,550,700 | 16,980,430.00 | 14.25% |
| ASIAN | 16,500 | 102,545.00 | 2.22% |
| ASK | 5,600 | 111,440.00 | 2.83% |
| ASK-R | 2,600 | 51,780.00 | 1.31% |
| ASW | 19,200 | 155,720.00 | 2.22% |
| AU | 66,300 | 624,035.00 | 21.24% |
| AU-R | 4,000 | 37,800.00 | 1.28% |
| AUCT | 85,200 | 832,395.00 | 6.05% |
| AUCT-R | 36,200 | 351,885.00 | 2.57% |
| AURA | 8,200 | 129,410.00 | 1.94% |
| AURA-R | 34,400 | 543,520.00 | 8.15% |
| AWC | 2,180,400 | 7,652,220.00 | 4.07% |
| AWC-R | 5,097,400 | 17,826,412.00 | 9.52% |
| BA | 155,900 | 2,398,460.00 | 3.13% |
| BA-R | 449,500 | 6,918,420.00 | 9.02% |
| BAFS | 1,100 | 26,950.00 | 0.35% |
| BAFS-R | 61,400 | 1,504,250.00 | 19.36% |
| BAM | 817,700 | 6,535,720.00 | 3.25% |
| BAM-R | 4,287,200 | 34,078,115.00 | 17.04% |
| BANPU | 8,281,700 | 66,319,620.00 | 6.99% |
| BANPU-R | 4,079,000 | 32,679,655.00 | 3.44% |
| BAY | 15,400 | 439,700.00 | 2.97% |
| BBIK | 4,200 | 389,500.00 | 4.31% |
| BBIK-R | 6,200 | 577,225.00 | 6.37% |
| BBL | 1,069,800 | 163,290,150.00 | 7.68% |
| BBL-R | 148,200 | 22,660,450.00 | 1.06% |
| BCH | 94,500 | 1,943,030.00 | 1.80% |
| BCH-R | 1,136,600 | 23,337,690.00 | 21.66% |
| BCP | 904,700 | 38,920,975.00 | 7.38% |
| BCP-R | 204,300 | 8,815,675.00 | 1.64% |
| BCPG | 2,033,600 | 17,434,030.00 | 17.19% |
| BCPG-R | 1,677,800 | 14,201,315.00 | 14.19% |
| BDMS | 4,047,400 | 104,838,975.00 | 6.41% |
| BDMS-R | 899,700 | 23,387,625.00 | 1.43% |
| BES | 21,200 | 634,675.00 | 1.47% |
| BEAUTY | 431,700 | 194,265.00 | 8.19% |
| BEC | 154,800 | 842,225.00 | 6.62% |
| BEC-R | 340,300 | 1,849,375.00 | 14.54% |
| BEM | 2,091,000 | 16,399,395.00 | 7.08% |
| BEM-R | 3,895,400 | 30,492,360.00 | 13.19% |
| BGC | 27,900 | 242,730.00 | 38.54% |
| BGRIM | 509,900 | 12,060,480.00 | 3.08% |
| BGRIM-R | 2,005,800 | 47,118,740.00 | 12.10% |
| BH | 162,700 | 37,120,900.00 | 4.50% |
| BH-R | 259,100 | 59,134,900.00 | 7.17% |
| BJC | 549,700 | 14,941,425.00 | 15.55% |
| BJC-R | 143,300 | 3,925,850.00 | 4.05% |
| BKI | 1,500 | 457,500.00 | 10.87% |
| BLA | 112,100 | 2,209,160.00 | 3.14% |
| BLA-R | 253,700 | 4,974,290.00 | 7.12% |
| BLAND | 858,700 | 583,916.00 | 23.82% |
| BLAND-R | 124,600 | 84,728.00 | 3.46% |
| BPP | 54,000 | 781,620.00 | 8.91% |
| BPP-R | 6,600 | 95,700.00 | 1.09% |
| BRI | 46,100 | 332,835.00 | 7.87% |
| BTG | 258,500 | 5,226,430.00 | 27.69% |
| BTG-R | 223,900 | 4,523,480.00 | 23.98% |
| BTS | 1,108,400 | 8,052,380.00 | 3.75% |
| BTS-R | 2,944,000 | 21,432,755.00 | 9.96% |
| BYD | 353,200 | 1,550,662.00 | 6.02% |
| BYD-R | 329,100 | 1,435,406.00 | 5.61% |
| CBG | 458,100 | 33,780,525.00 | 4.63% |
| CBG-R | 879,800 | 64,614,550.00 | 8.89% |
| CCET | 29,100 | 43,941.00 | 2.78% |
| CENDEL | 463,800 | 19,561,875.00 | 4.81% |
| CENDEL-R | 1,116,400 | 46,565,900.00 | 11.58% |
| CHAYO | 244,400 | 1,304,225.00 | 7.00% |
| CHG | 2,676,600 | 7,592,284.00 | 5.18% |
| CHG-R | 4,926,900 | 13,972,858.00 | 9.54% |
| CK | 63,000 | 1,312,420.00 | 5.74% |
| CK-R | 118,100 | 2,461,210.00 | 10.77% |
| CKP | 344,000 | 1,058,466.00 | 20.43% |
| CKP-R | 244,700 | 755,168.00 | 14.53% |
| COM7 | 2,307,700 | 50,976,620.00 | 3.31% |
| COM7-R | 717,100 | 15,793,740.00 | 1.03% |
| CPALL | 2,089,900 | 115,283,225.00 | 8.01% |
| CPALL-R | 1,704,700 | 94,230,825.00 | 6.53% |
| CPAXT | 192,100 | 5,310,250.00 | 3.69% |

| หลักทรัพย์ | ปริมาณหุ้นที่ขายชอร์ต (หุ้น) | มูลค่าการขายชอร์ต (บาท) | % ปริมาณการขายชอร์ต เทียบกับปริมาณการซื้อขายแบบ Auto Matching |
|------------|------------------------------|-------------------------|---|
| CPAXT-R | 106,700 | 2,947,125.00 | 2.05% |
| CPF | 2,642,700 | 48,094,870.00 | 11.62% |
| CPF-R | 3,920,000 | 71,354,080.00 | 17.24% |
| CPN | 625,100 | 41,451,075.00 | 6.21% |
| CPN-R | 688,000 | 45,247,425.00 | 6.82% |
| CRC | 939,700 | 36,008,925.00 | 9.63% |
| CRC-R | 1,739,200 | 66,479,300.00 | 17.81% |
| CV | 273,500 | 134,015.00 | 3.98% |
| DCC | 599,100 | 898,869.00 | 9.24% |
| DCC-R | 271,900 | 407,850.00 | 4.19% |
| DELTA | 177,700 | 13,986,325.00 | 2.43% |
| DELTA-R | 790,000 | 62,053,825.00 | 10.81% |
| DITTO | 58,600 | 1,326,030.00 | 1.45% |
| DITTO-R | 134,300 | 3,003,180.00 | 3.32% |
| DMT | 227,000 | 2,819,270.00 | 12.63% |
| DOHOME | 1,024,800 | 11,793,410.00 | 13.90% |
| DOHOME-R | 361,400 | 4,123,260.00 | 4.90% |
| DUST | 83,200 | 614,020.00 | 5.54% |
| EA | 1,382,500 | 59,622,325.00 | 8.96% |
| EA-R | 1,835,200 | 78,812,300.00 | 11.90% |
| EGATIF | 5,900 | 32,745.00 | 1.64% |
| EGCO | 82,300 | 10,507,100.00 | 11.66% |
| EGCO-R | 36,400 | 4,633,400.00 | 5.16% |
| EKH | 6,100 | 45,445.00 | 0.35% |
| EKH-R | 82,900 | 618,710.00 | 4.81% |
| EP | 5,100 | 13,770.00 | 0.94% |
| EPG | 48,400 | 344,860.00 | 1.13% |
| EPG-R | 150,100 | 1,062,175.00 | 3.51% |
| ERW | 1,930,100 | 9,808,615.00 | 17.01% |
| ERW-R | 416,100 | 2,116,510.00 | 3.67% |
| ETC | 13,400 | 35,376.00 | 1.86% |
| FORTH | 70,300 | 1,443,600.00 | 6.07% |
| FORTH-R | 52,100 | 1,064,890.00 | 4.49% |
| FSMART | 105,000 | 738,995.00 | 4.42% |
| FSMART-R | 6,500 | 46,190.00 | 0.27% |
| GFPT | 74,100 | 755,820.00 | 9.57% |
| GFPT-R | 144,100 | 1,469,810.00 | 18.61% |
| GIS | 219,200 | 43,840.00 | 4.82% |
| GLOBAL | 1,053,600 | 17,899,810.00 | 10.59% |
| GLOBAL-R | 328,100 | 5,559,230.00 | 3.30% |
| GPSC | 1,263,800 | 54,662,700.00 | 13.40% |
| GPSC-R | 1,552,700 | 66,969,200.00 | 16.47% |
| GULF | 1,796,700 | 80,126,175.00 | 18.96% |
| GULF-R | 1,432,600 | 63,744,400.00 | 15.12% |
| GUNKUL | 2,585,200 | 6,443,626.00 | 6.54% |
| GUNKUL-R | 1,563,000 | 3,891,808.00 | 3.96% |
| HANA | 1,078,200 | 47,922,800.00 | 2.02% |
| HANA-R | 510,400 | 22,793,325.00 | 0.96% |
| HENG | 143,900 | 278,489.00 | 6.46% |
| HMPRO | 736,000 | 8,917,430.00 | 5.76% |
| HMPRO-R | 877,500 | 10,605,990.00 | 6.86% |
| HTC | 19,200 | 298,380.00 | 4.71% |
| HTC-R | 24,000 | 371,980.00 | 5.89% |
| HUMAN | 24,000 | 219,400.00 | 2.86% |
| ICHI | 859,000 | 12,688,390.00 | 3.73% |
| ICHI-R | 1,191,600 | 17,534,790.00 | 5.18% |
| III | 1,023,700 | 10,848,950.00 | 17.74% |
| ILM | 12,900 | 290,640.00 | 4.17% |
| ILM-R | 20,400 | 459,820.00 | 6.59% |
| INTUCH | 99,100 | 7,133,750.00 | 2.45% |
| INTUCH-R | 424,700 | 30,596,975.00 | 10.50% |
| IRPC | 6,681,000 | 13,063,965.00 | 6.03% |
| IRPC-R | 7,451,700 | 14,516,950.00 | 6.73% |
| ITC-R | 63,600 | 1,230,580.00 | 1.56% |
| ITD | 45,400 | 56,762.00 | 2.37% |
| ITD-R | 76,200 | 97,162.00 | 3.99% |
| IVL | 2,076,700 | 51,026,830.00 | 8.26% |
| IVL-R | 509,100 | 12,318,680.00 | 2.03% |
| JAS | 3,888,400 | 8,717,222.00 | 10.45% |
| JAS-R | 3,950,500 | 8,886,108.00 | 10.62% |
| JMART | 742,500 | 10,577,570.00 | 1.24% |
| JMART-R | 1,018,200 | 14,580,880.00 | 1.71% |
| JMT | 1,629,800 | 39,762,610.00 | 2.83% |
| JMT-R | 303,200 | 7,414,540.00 | 0.53% |
| JR | 14,300 | 74,455.00 | 9.06% |
| JTS | 14,800 | 652,225.00 | 1.63% |
| KAMART | 207,100 | 2,447,310.00 | 1.32% |
| KBANK | 697,500 | 92,199,600.00 | 8.62% |
| KBANK-R | 725,900 | 96,002,150.00 | 8.97% |
| KCE | 899,200 | 44,908,025.00 | 5.02% |
| KCE-R | 1,403,500 | 69,829,950.00 | 7.84% |
| KEX | 92,700 | 370,104.00 | 2.87% |
| KEX-R | 189,700 | 756,646.00 | 5.88% |
| KGI | 21,600 | 95,904.00 | 3.63% |
| KKP | 275,800 | 13,392,650.00 | 9.63% |
| KKP-R | 288,100 | 13,977,400.00 | 10.06% |
| KLINIQ | 1,300 | 46,150.00 | 0.07% |
| KSL | 40,900 | 114,520.00 | 0.88% |
| KSL-R | 118,100 | 327,886.00 | 2.54% |
| KTB | 2,393,200 | 44,517,900.00 | 13.50% |
| KTB-R | 1,324,200 | 24,725,100.00 | 7.47% |
| KTC | 420,000 | 19,448,975.00 | 16.40% |
| KTC-R | 271,900 | 12,573,225.00 | 10.61% |
| LALIN | 34,200 | 279,815.00 | 7.41% |
| LANNA | 5,000 | 71,000.00 | 0.97% |
| LANNA-R | 2,700 | 38,340.00 | 0.52% |
| LH | 2,581,400 | 19,264,930.00 | 7.62% |
| LH-R | 3,315,800 | 24,807,185.00 | 9.79% |
| LHFG | 331,000 | 327,690.00 | 17.57% |
| LPN | 9,500 | 36,480.00 | 2.00% |

• ไม่รวมรายการขายชอร์ตของสมาชิกที่เป็นผู้ร่วมค้ำหน่วยลงทุน หรือผู้ดูแลสภาพคล่องของหน่วยลงทุนของกองทุนรวมอิเควฟเพื่อบัญชีบริษัทประเภทเพื่อกำกำไรจากส่วนต่างของราคาหรือเพื่อดูสภาพคล่อง แล้วแต่กรณี

• รายการที่ชื่อย่อหลักทรัพย์ต่อด้วย "-R" หมายถึง ข้อมูลธุรกรรมขายชอร์ตในเอ็นวีดีอาร์

ที่มา : set.or.th

SHORT SELL

ปริมาณหุ้นที่ขายชอร์ต (ต่อ)

ข้อมูลการขายชอร์ต ณ วันที่ 14 พฤศจิกายน 2566

| หลักทรัพย์ | ปริมาณหุ้นที่ขายชอร์ต (หุ้น) | มูลค่าการขายชอร์ต (บาท) | % ปริมาณการขายชอร์ต เทียบกับปริมาณการซื้อขาย | หลักทรัพย์ | ปริมาณหุ้นที่ขายชอร์ต (หุ้น) | มูลค่าการขายชอร์ต (บาท) | % ปริมาณการขายชอร์ต เทียบกับปริมาณการซื้อขาย |
|---------------|------------------------------|-------------------------|--|---------------|------------------------------|-------------------------|--|
| Auto Matching | | | | Auto Matching | | | |
| LPN-R | 7,000 | 26,780.00 | 1.48% | SHR-R | 70,600 | 187,796.00 | 1.21% |
| M | 52,600 | 2,123,625.00 | 10.12% | SINGER | 514,600 | 4,951,995.00 | 1.73% |
| M-R | 12,100 | 488,025.00 | 2.33% | SINGER-R | 200 | 1,940.00 | 0.00% |
| MAJOR | 139,900 | 2,155,100.00 | 2.99% | SIRI | 3,666,500 | 6,013,267.00 | 4.56% |
| MAJOR-R | 458,900 | 7,089,380.00 | 9.81% | SIRI-R | 1,428,600 | 2,348,296.00 | 1.78% |
| MASTER | 5,000 | 228,750.00 | 0.41% | SIS | 23,900 | 419,050.00 | 5.20% |
| MASTER-R | 16,400 | 750,300.00 | 1.36% | SIS-R | 1,900 | 33,870.00 | 0.41% |
| MBK | 325,600 | 5,114,480.00 | 8.76% | SISB | 108,400 | 3,159,575.00 | 2.12% |
| MBK-R | 6,900 | 106,370.00 | 0.19% | SISB-R | 179,900 | 5,200,550.00 | 3.51% |
| MC | 111,700 | 1,378,510.00 | 4.70% | SJWD | 233,600 | 2,736,340.00 | 3.69% |
| MC-R | 45,700 | 563,000.00 | 1.92% | SKR | 5,900 | 60,770.00 | 14.29% |
| MEB-R | 5,000 | 162,500.00 | 1.83% | SKY | 78,000 | 2,053,500.00 | 4.08% |
| MEGA | 217,200 | 8,598,500.00 | 3.66% | SKY-R | 3,700 | 97,725.00 | 0.19% |
| MEGA-R | 530,900 | 21,013,975.00 | 8.95% | SMPC | 27,800 | 296,700.00 | 17.16% |
| METCO | 100 | 23,000.00 | 3.13% | SNC | 56,000 | 508,180.00 | 5.54% |
| MINT | 2,196,600 | 59,056,850.00 | 12.00% | SNNP | 47,800 | 762,260.00 | 1.44% |
| MINT-R | 850,300 | 22,916,025.00 | 4.64% | SNNP-R | 244,500 | 3,894,070.00 | 7.36% |
| MOSHI-R | 48,800 | 2,422,000.00 | 12.63% | SPA | 19,700 | 236,480.00 | 0.55% |
| MTC | 545,600 | 22,407,050.00 | 6.70% | SPA-R | 10,300 | 125,660.00 | 0.29% |
| MTC-R | 247,000 | 10,119,500.00 | 3.03% | SPALI | 723,700 | 12,896,750.00 | 9.34% |
| NER | 290,000 | 1,302,600.00 | 7.68% | SPALI-R | 224,400 | 4,026,390.00 | 2.90% |
| NEX | 738,000 | 7,272,685.00 | 6.61% | SPCG | 15,800 | 199,640.00 | 3.00% |
| NEX-R | 714,600 | 7,008,820.00 | 6.40% | SPCG-R | 23,300 | 294,120.00 | 4.42% |
| NOBLE | 97,800 | 358,464.00 | 28.30% | SPRC | 1,941,300 | 15,248,070.00 | 6.25% |
| NRF | 259,700 | 1,514,990.00 | 1.80% | SPRC-R | 568,700 | 4,446,935.00 | 1.83% |
| NSL | 15,300 | 275,940.00 | 2.14% | SSP | 161,500 | 1,003,905.00 | 11.09% |
| NTV | 500 | 18,875.00 | 0.56% | STA | 216,400 | 3,170,420.00 | 6.48% |
| NUSA | 129,600 | 47,952.00 | 4.09% | STA-R | 609,900 | 8,936,180.00 | 18.27% |
| ONEE | 24,200 | 93,106.00 | 2.71% | STANLY | 1,000 | 176,550.00 | 2.31% |
| ONEE-R | 3,700 | 14,204.00 | 0.41% | STANLY-R | 300 | 52,950.00 | 0.69% |
| OR | 2,805,400 | 53,042,150.00 | 5.91% | STEC | 77,500 | 649,595.00 | 5.02% |
| OR-R | 1,123,200 | 20,827,260.00 | 2.37% | STEC-R | 110,600 | 923,880.00 | 7.17% |
| ORI | 217,200 | 1,894,965.00 | 9.08% | STGT | 511,800 | 2,960,050.00 | 15.04% |
| ORI-R | 358,500 | 3,133,295.00 | 14.98% | STGT-R | 78,300 | 460,650.00 | 2.30% |
| OSP | 509,200 | 12,068,750.00 | 5.30% | STPI | 12,200 | 34,074.00 | 2.88% |
| OSP-R | 428,800 | 10,100,040.00 | 4.47% | SUPER-R | 192,300 | 78,843.00 | 9.77% |
| OTO | 51,600 | 29,633.00 | 1.16% | SUSCO | 706,600 | 3,164,082.00 | 4.43% |
| PLANB | 826,900 | 6,668,305.00 | 3.00% | SYNEX | 39,700 | 363,825.00 | 8.46% |
| PLANB-R | 136,500 | 1,090,305.00 | 0.50% | TAE | 10,800 | 10,652.00 | 1.63% |
| PLAT | 69,800 | 209,400.00 | 3.29% | TASCO | 731,000 | 13,432,650.00 | 6.70% |
| PM | 1,800 | 14,310.00 | 0.61% | TCAP | 101,500 | 4,937,525.00 | 16.37% |
| PR9 | 65,500 | 890,850.00 | 2.46% | TCAP-R | 64,900 | 3,151,825.00 | 10.47% |
| PR9-R | 30,400 | 420,830.00 | 1.14% | TEANG | 10,000 | 47,624.00 | 0.54% |
| PRIME | 150,000 | 83,506.00 | 0.51% | TEAMG-R | 8,100 | 38,556.00 | 0.44% |
| PRM | 153,900 | 863,620.00 | 6.98% | TFG | 52,600 | 166,264.00 | 2.23% |
| PRM-R | 12,200 | 68,930.00 | 0.55% | TFG-R | 272,700 | 860,572.00 | 11.59% |
| PSH | 27,200 | 333,120.00 | 6.68% | THANI | 2,390,000 | 6,517,394.00 | 58.29% |
| PSH-R | 63,900 | 779,580.00 | 15.70% | THANI-R | 552,200 | 1,510,402.00 | 13.47% |
| PSL | 188,100 | 1,410,705.00 | 2.68% | THCOM | 77,500 | 915,650.00 | 3.27% |
| PSL-R | 415,800 | 3,110,935.00 | 5.92% | THCOM-R | 61,700 | 727,010.00 | 2.60% |
| PTG | 416,000 | 3,294,785.00 | 3.87% | THG | 10,600 | 650,525.00 | 2.84% |
| PTG-R | 1,043,600 | 8,278,630.00 | 9.72% | THG-R | 137,600 | 8,435,500.00 | 36.93% |
| PTL | 20,000 | 198,815.00 | 5.42% | TIDLOR | 1,712,700 | 36,545,650.00 | 5.63% |
| PTT | 6,359,100 | 214,192,625.00 | 7.87% | TIDLOR-R | 3,121,000 | 66,726,740.00 | 10.26% |
| PTT-R | 720,200 | 24,304,600.00 | 0.89% | TIPH | 48,900 | 1,461,175.00 | 11.42% |
| PTTEP | 553,900 | 89,768,200.00 | 7.31% | TIPH-R | 900 | 27,075.00 | 0.21% |
| PTTEP-R | 217,100 | 35,206,100.00 | 2.87% | TISCO | 92,400 | 8,962,800.00 | 5.18% |
| PTTGC | 504,000 | 18,491,850.00 | 4.18% | TISCO-R | 75,800 | 7,346,525.00 | 4.25% |
| PTTGC-R | 1,850,700 | 67,760,425.00 | 15.36% | TKC | 7,100 | 120,160.00 | 0.19% |
| QH | 1,428,700 | 3,135,140.00 | 10.37% | TKN | 820,400 | 8,247,965.00 | 3.76% |
| QHR | 784,600 | 1,723,044.00 | 5.69% | TKS | 9,900 | 62,370.00 | 1.94% |
| RABBIT | 2,459,700 | 1,303,641.00 | 13.25% | TLI | 411,700 | 4,139,800.00 | 8.77% |
| RAM-R | 20,300 | 804,300.00 | 38.23% | TLI-R | 47,400 | 476,840.00 | 1.01% |
| RATCH | 186,700 | 5,995,275.00 | 5.94% | TMT | 9,400 | 58,750.00 | 14.73% |
| RATCH-R | 110,100 | 3,489,375.00 | 3.50% | TOA | 104,000 | 2,273,940.00 | 4.65% |
| RBF | 308,200 | 3,716,290.00 | 2.86% | TOA-R | 102,500 | 2,242,770.00 | 4.59% |
| RBF-R | 461,200 | 5,567,700.00 | 4.28% | TOP | 905,400 | 43,522,150.00 | 8.28% |
| RCL | 124,600 | 2,544,810.00 | 4.07% | TOP-R | 253,100 | 12,209,325.00 | 2.31% |
| RCL-R | 252,900 | 5,151,510.00 | 8.27% | TPIPL | 237,100 | 326,697.00 | 13.63% |
| RJH | 900 | 23,850.00 | 9.47% | TPIPL-R | 118,500 | 162,521.00 | 6.81% |
| ROJNA | 583,400 | 3,285,840.00 | 24.93% | TPIPP | 121,700 | 399,176.00 | 3.27% |
| ROJNA-R | 23,200 | 129,920.00 | 0.99% | TPIPP-R | 38,200 | 125,296.00 | 1.03% |
| RS | 6,900 | 92,460.00 | 1.10% | TQM | 67,200 | 1,891,775.00 | 9.14% |
| RS-R | 29,800 | 401,320.00 | 4.75% | TRUE | 1,520,000 | 8,796,005.00 | 5.47% |
| S | 407,100 | 359,002.00 | 14.05% | TRUE-R | 1,291,100 | 7,436,920.00 | 4.64% |
| S-R | 700 | 616.00 | 0.02% | TSE | 21,700 | 37,541.00 | 3.14% |
| SABINA | 28,100 | 703,070.00 | 3.58% | TTA | 105,400 | 523,912.00 | 6.21% |
| SABINA-R | 10,100 | 254,150.00 | 1.29% | TTA-R | 20,900 | 104,082.00 | 1.23% |
| SABUY | 33,500 | 165,916.00 | 0.30% | TTB | 5,719,000 | 9,207,590.00 | 6.15% |
| SABUY-R | 200 | 986.00 | 0.00% | TTB-R | 649,900 | 1,039,442.00 | 0.70% |
| SAK | 29,500 | 120,642.00 | 2.92% | TTW | 75,700 | 673,730.00 | 2.04% |
| SAMART | 47,200 | 188,952.00 | 4.63% | TTW-R | 160,200 | 1,425,780.00 | 4.32% |
| SAMART-R | 700 | 2,786.00 | 0.07% | TU | 1,390,700 | 19,087,350.00 | 17.92% |
| SAPPE | 9,500 | 699,025.00 | 0.47% | TU-R | 273,500 | 3,746,950.00 | 3.53% |
| SAPPE-R | 171,800 | 12,635,675.00 | 8.44% | TVO | 12,300 | 260,030.00 | 2.48% |
| SAT | 34,700 | 606,750.00 | 4.11% | TVO-R | 80,300 | 1,694,550.00 | 16.21% |
| SAT-R | 21,900 | 383,250.00 | 2.59% | UBE | 53,700 | 41,349.00 | 2.11% |
| SAWAD | 472,500 | 21,017,075.00 | 6.21% | UV | 59,900 | 124,592.00 | 14.40% |
| SAWAD-R | 362,000 | 16,081,600.00 | 4.76% | VGI | 2,033,600 | 4,166,014.00 | 21.12% |
| SC | 275,800 | 888,584.00 | 3.65% | VGI-R | 683,000 | 1,376,196.00 | 7.09% |
| SC-R | 247,700 | 798,280.00 | 3.28% | VIBHA | 301,300 | 558,931.00 | 22.34% |
| SCB | 25,100 | 2,472,050.00 | 0.48% | VIBHA-R | 100,000 | 184,748.00 | 7.41% |
| SCB-R | 339,400 | 33,373,925.00 | 6.53% | WHA | 6,199,000 | 29,624,334.00 | 6.39% |
| SCC | 21,700 | 6,281,400.00 | 3.19% | WHA-R | 5,330,600 | 25,590,772.00 | 5.49% |
| SCC-R | 54,400 | 15,732,500.00 | 8.00% | WHAUP | 62,100 | 232,000.00 | 3.36% |
| SCCC | 1,800 | 237,300.00 | 12.00% | WHAUP-R | 1,800 | 6,768.00 | 0.10% |
| SCCC-R | 500 | 66,000.00 | 3.33% | WICE | 55,400 | 315,920.00 | 7.91% |
| SCGP | 444,700 | 16,242,125.00 | 7.03% | WORK | 6,500 | 70,260.00 | 11.04% |
| SCGP-R | 1,044,300 | 38,125,350.00 | 16.50% | XO | 91,200 | 2,587,500.00 | 1.57% |
| SHR | 199,300 | 530,860.00 | 3.41% | XO-R | 12,100 | 347,800.00 | 0.21% |
| | | | | XPG | 1,846,600 | 1,821,118.00 | 6.93% |
| | | | | XPG-R | 198,200 | 198,200.00 | 0.74% |

- ไม่รวมรายการขายชอร์ตของสมาชิกที่เป็นผู้รับค้ำหน่วยลงทุน หรือผู้ดูแลหลักทรัพย์ของหน่วยลงทุนของกองทุนรวมอีทีเอฟเพื่อบัญชีบริษัทประเภทเพื่อทำกำไรจากส่วนต่างของราคาหรือเพื่อดูแลสภาพคล่อง แล้วแต่กรณี
- รายการที่ชื่อย่อหลักทรัพย์ด้วย "-R" หมายถึง ข้อมูลธุรกรรมขายชอร์ตในเอ็นวีดีอาร์

ที่มา : set.or.th

รายงานการเปลี่ยนแปลงการถือหลักทรัพ์และสัญญาซื้อขายล่วงหน้าของผู้บริหาร (แบบ 59) ประจำวันที่ 14 พฤศจิกายน 2566

| ชื่อบริษัท | วิธีการได้มา/จำหน่าย | ชื่อผู้บริหาร | ประเภทหลักทรัพ์ | วันที่ได้มา/จำหน่าย | จำนวน | ราคา |
|------------|----------------------|-----------------------------------|-----------------|---------------------|------------|-------|
| ALT | ซื้อ | นาย สมบุญ เศรษฐ์สันติพงศ์ | หุ้นสามัญ | 10/11/2566 | 10,000 | 1.64 |
| BGT | ซื้อ | นาง นันทริกา ชันช้อย | หุ้นสามัญ | 10/11/2566 | 10,000 | 0.81 |
| CV | ขาย | นาย เศรษฐศิริ ศักดิ์สิทธิ์เสริกุล | หุ้นสามัญ | 8/11/2566 | 12,500,000 | 0.58 |
| DDD | ซื้อ | นาย ฤทธิไกร ธรรมรักษ์ | หุ้นสามัญ | 13/11/2566 | 1,000 | 9.80 |
| EP | ซื้อ | นาย ยุทธ ชินสุภัคกุล | หุ้นสามัญ | 13/11/2566 | 70,500 | 2.73 |
| ETL | ซื้อ | นาย ชูเดช คงสุนทร | หุ้นสามัญ | 13/11/2566 | 645,200 | 1.14 |
| ILM | ซื้อ | นาย เอกฤทธิ์ มีหมลัดยาสนธิ | หุ้นสามัญ | 13/11/2566 | 50,000 | 22.55 |
| LHFG | ซื้อ | นาย ชิง พู ณี | หุ้นสามัญ | 9/11/2566 | 889,200 | 0.99 |
| PRG | ซื้อ | นาย สโรทัย ฮีราชีรกุล | หุ้นสามัญ | 13/11/2566 | 9,900 | 10.40 |
| PRIN | ซื้อ | นาย ปริญญา โกวิทจินดาชัย | หุ้นสามัญ | 13/11/2566 | 30,000 | 2.86 |
| PRTR | ซื้อ | นางสาว นริดา อดุลย์แก้วผลึก | หุ้นสามัญ | 13/11/2566 | 50,000 | 4.96 |
| SAF | ซื้อ | นาย ทิศฐ์ อริยเดชะวณิช | หุ้นสามัญ | 10/11/2566 | 273,600 | 0.88 |
| SAF | ซื้อ | นาย ทิศฐ์ อริยเดชะวณิช | หุ้นสามัญ | 13/11/2566 | 363,400 | 0.88 |
| SCL | ขาย | นาย ณัฐพล ปิกานนท์ | หุ้นสามัญ | 9/11/2566 | 100,000 | 1.24 |
| SINO | ซื้อ | นาย นันทวัฒน์ วิทยศักดิ์พันธ์ | หุ้นสามัญ | 13/11/2566 | 710,000 | 1.19 |
| SINO | ซื้อ | นาย นันทวัฒน์ วิทยศักดิ์พันธ์ | หุ้นสามัญ | 13/11/2566 | 950,000 | 1.90 |
| SIRI | ซื้อ | นาย วันจักร์ มุรณศิริ | หุ้นสามัญ | 13/11/2566 | 5,000,000 | 1.62 |
| SLP | ซื้อ | นาย สาทิส ตัศวธ | หุ้นสามัญ | 13/11/2566 | 200,000 | 0.38 |
| TMI | โอน | นาย ธีรยุทธ ประสิทธิ์รัตนพร | หุ้นสามัญ | 9/11/2566 | 6,880,750 | 1.37 |
| TMI | โอน | นาย ธีรศักดิ์ ประสิทธิ์รัตนพร | หุ้นสามัญ | 9/11/2566 | 6,880,750 | 1.37 |
| TMI | รับโอน | นาย ธีระชัย ประสิทธิ์รัตนพร | หุ้นสามัญ | 9/11/2566 | 20,642,250 | 1.37 |
| TPBI | ซื้อ | นาย สมศักดิ์ บริสุทธิธนกุล | หุ้นสามัญ | 13/11/2566 | 31,200 | 3.05 |
| TTI | ซื้อ | นาย กัจจกร ชินขุจิตต์ | หุ้นสามัญ | 13/11/2566 | 100 | 24.50 |
| TTI | ซื้อ | นาย กัจจกร ชินขุจิตต์ | หุ้นสามัญ | 13/11/2566 | 200 | 24.60 |
| TTI | ซื้อ | นาย กัจจกร ชินขุจิตต์ | หุ้นสามัญ | 13/11/2566 | 200 | 24.70 |
| TTI | ซื้อ | นาย กัจจกร ชินขุจิตต์ | หุ้นสามัญ | 13/11/2566 | 100 | 24.80 |
| TTI | ซื้อ | นาย กัจจกร ชินขุจิตต์ | หุ้นสามัญ | 13/11/2566 | 500 | 24.90 |
| UVAN | ซื้อ | นาย สันติ สานยศ | หุ้นสามัญ | 14/11/2566 | 20,000 | 8.10 |
| VIBHA | ซื้อ | นาย สิทธิ ภาณุพัฒน์พงศ์ | หุ้นสามัญ | 10/11/2566 | 164,200 | 1.92 |
| VIBHA | ซื้อ | นาย สิทธิ ภาณุพัฒน์พงศ์ | หุ้นสามัญ | 13/11/2566 | 65,000 | 1.87 |
| WICE | ซื้อ | นาง อารยา คงสุนทร | หุ้นสามัญ | 13/11/2566 | 75,000 | 5.73 |
| WICE | ซื้อ | นาย ชูเดช คงสุนทร | หุ้นสามัญ | 13/11/2566 | 75,000 | 5.68 |

ที่มา: sec.or.th

รายงานการได้มา/จำหน่ายหลักทรัพ์ของกิจการ (แบบ 246-2) ประจำวันที่ 14 พฤศจิกายน 2566

| หลักทรัพ์ | ชื่อนิติกร/จำหน่าย | วิธีการ | ประเภทหลักทรัพ์ 1 | % ก่อน | % | % หลัง | วันที่ได้มา/จำหน่าย | % ก่อน | % | % หลัง | หมายเหตุ 3 |
|-----------|-----------------------------|---------|-------------------|---------------|---------------|---------------|---------------------|---------------|---------------|---------------|------------|
| | | | | ได้มา/จำหน่าย | ได้มา/จำหน่าย | ได้มา/จำหน่าย | | ได้มา/จำหน่าย | ได้มา/จำหน่าย | ได้มา/จำหน่าย | |
| DITTO | นาย สมพงษ์ ชลคดีดำรงกุล | ได้มา | หุ้น | 4.2647 | 0.0145 | 4.2793 | 13/11/2566 | (กลุ่ม)2 | (กลุ่ม)2 | (กลุ่ม)2 | |
| TMI | นาย ธีระชัย ประสิทธิ์รัตนพร | ได้มา | หุ้น | 9.9208 | 3.0743 | 12.9951 | 9/11/2566 | 4.9939 | 0.0266 | 5.0206 | |
| WINDOW | นาย วิจิตร รัตนศิริโร | ได้มา | หุ้น | 4.8423 | 0.7882 | 5.6306 | 10/11/2566 | 4.8423 | 0.7882 | 5.6306 | |

- หุ้น หมายถึง หุ้นสามัญหรือหุ้นบุริมสิทธิ หรือใบแสดงสิทธิในผลประโยชน์ที่เกิดจากหลักทรัพ์อ้างอิงไทย (DR) หลักทรัพ์เปลี่ยนแปลงสภาพ หมายถึง ใบสำคัญแสดงสิทธิที่จะซื้อหุ้นสามัญ หุ้นกู้แปลงสภาพ หรือหลักทรัพ์อื่นที่อาจแปลงสภาพได้
- กรณีที่มีการรายงานเป็นกลุ่ม ชื่อนิติกร/จำหน่าย จะแสดงข้อมูลของบุคคลในกลุ่มที่มีการเปลี่ยนแปลง ส่วน %การได้มา/จำหน่าย และ %หลังการได้มา/จำหน่าย จะแสดงตัวเลขของทั้งกลุ่ม และบุคคลตามมาตรา 258 (นิยามตามบุคคลมาตรา 258)
- ข้อมูลเบื้องต้น หมายถึง ข้อมูลยังไม่ครบถ้วน และ/หรือ อยู่ระหว่างการสอบทานฉบับแก้ไข หมายถึง ผู้รายงานยื่นเอกสารชุดใหม่ เพื่อแก้ไขชุดเดิม chain principle หมายถึง การได้มาหุ้นโดยทางอ้อม และเป็นการได้มาในจำนวนที่ทำให้ผู้ได้มาต้องทำค่าเสนอซื้อหลักทรัพ์ทั้งหมดของกิจการ

ที่มา: sec.or.th

TURNOVER LIST



15 พฤศจิกายน 2566

TURNOVER LIST & TRADING ALERT หลักทรัพย์ที่เข้าข่ายมาตรการจำกัดการซื้อขาย

หมายเหตุ

เมื่อหุ้นสามัญเข้ามาตรการให้หลักทรัพย์อื่นของบจ. และหลักทรัพย์ที่มีการอ้างอิงหลักทรัพย์ของบจ. เข้ามาตรการจำกัดการซื้อขายด้วย (ยกเว้น **DW**) โดย

- 1. Cash Balance:** สมาชิกต้องดำเนินการให้ลูกค้าซื้อหลักทรัพย์ด้วยบัญชี **Cash Balance** เท่านั้น โดยลูกค้าต้องวางเงินสดไว้ล่วงหน้ากับสมาชิกเต็มจำนวนก่อนซื้อหลักทรัพย์
- 2. ห้ามคำนวณวงเงินซื้อขาย:** ห้ามสมาชิกใช้หลักทรัพย์เป็นหลักประกันในการคำนวณเป็นวงเงินซื้อขายหลักทรัพย์ (ในทุกประเภทบัญชี)
- 3. ห้าม Net Settlement:** ห้ามสมาชิกหักกลบราคาค่าซื้อกับราคาค่าขายหลักทรัพย์เดียวกันในวันเดียวกัน (ซื้อและขายหลักทรัพย์เดียวกันในวันเดียวกัน ค่าขายคืนเป็นวงเงินในวันทำการถัดไป)

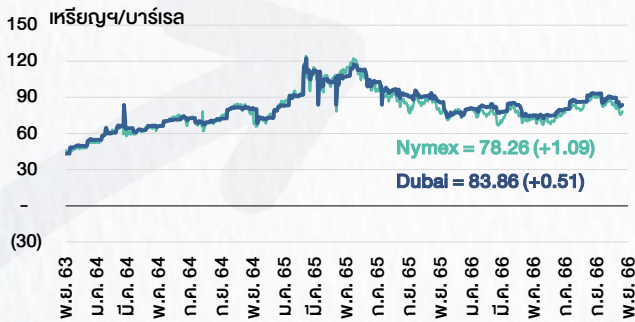
ทั้งนี้ มาตรการจำกัดการซื้อขาย มีปัจจัยที่ใช้ในการพิจารณา คือ อัตราหมุนเวียนการซื้อขาย (**Turnover ratio**) มูลค่าการซื้อขาย และราคาซื้อขาย ที่ไม่สอดคล้องกับปัจจัยพื้นฐาน เช่น **P/E Ratio** เป็นต้น

ที่มา: set.or.th

CYCLICAL WATCH

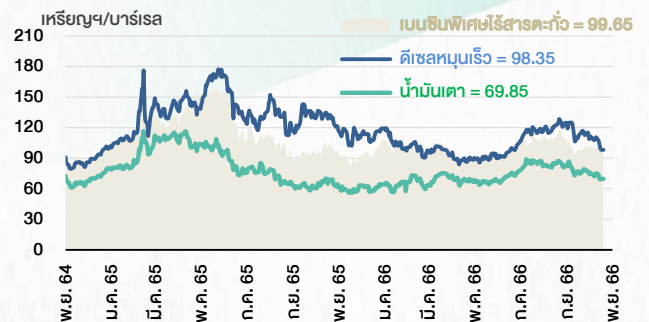
🕒 15 พฤศจิกายน 2566

ราคาน้ำมันดิบ



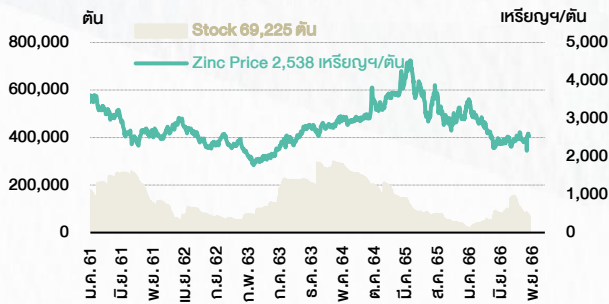
ที่มา : TQ professional

ราคาขายปลีกน้ำมันสำเร็จรูปตลาดสิงคโปร์



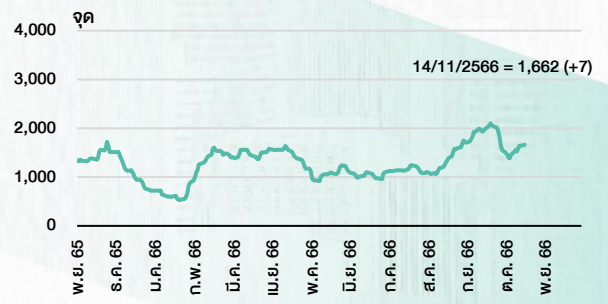
ที่มา : TOP

ราคาสังกะสี



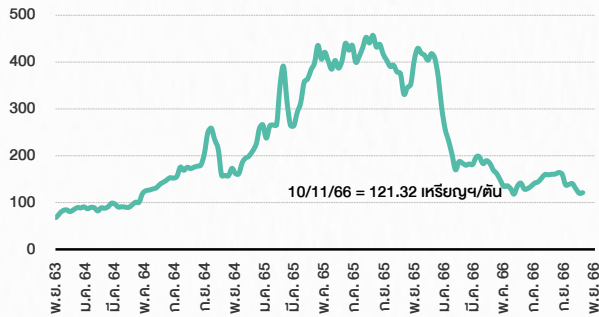
ที่มา : lme.co.uk

ดัชนีค่าระวาง BDI



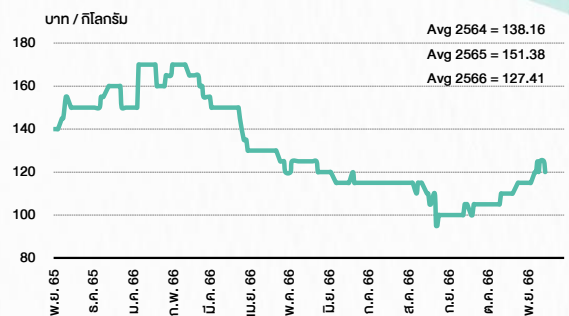
ที่มา : TQ professional

ราคาก๊าซหุงต้ม



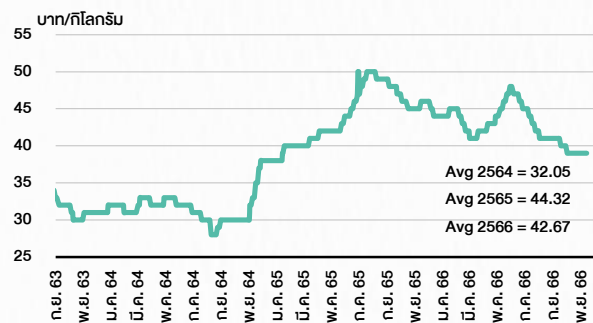
ที่มา : BANPU

ราคาถั่ว 61-70 ตัน/กก.



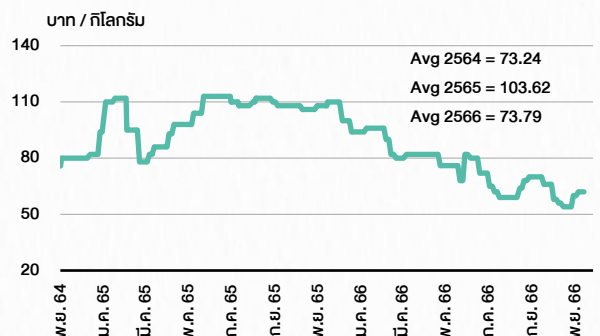
ที่มา : สำนักงานเศรษฐกิจการเกษตร

ราคาไก่เป็น



ที่มา : สำนักงานเศรษฐกิจการเกษตร

ราคาหมู



ที่มา : สำนักงานเศรษฐกิจการเกษตร

STOCK CALENDAR

🕒 15 พฤศจิกายน 2566

| November 2023 | | | | |
|---|--|---|---|-----------|
| Manday | Tuesday | Wednesday | Thursday | Friday |
| <p>13</p> <p>XR UMS 8:1n @B1.40</p> <p>New shares trading SONIC 2,530,000 shrs (w) TKC 4,316,640 shrs (pp)</p> | <p>14</p> <p>XD DIF @B0.2264 POPF @B0.1803 PPF @B0.1909 RAM @B0.20 SIRIP @B0.065</p> <p>XN POPF @B0.0897</p> <p>XR META 78:1n @B0.24 WHART 0.0598:1 @tba</p> | <p>15</p> <p>Delist MBK-W1</p> <p>XD CPNCG @B0.2403</p> <p>XN CPNCG @B0.0217</p> <p>Conversion BEYOND-W2 1:1w @B10.00 MBK-W1 1.1396:1w @B2.6326 (final) MBK-W2 1.1032:1w @B2.7192 MBK-W3 1.0697:1w @B2.8045 MBK-W4 1.10387:1w @B2.8881 MINT-W9 1:1w @B31.00 PRG-W1 1.0664:1w @B4.6886 PRG-W2 1.037:1w @B4.8218 PRG-W3 1.0092:1w @B4.9543 TCAP-P 1:1</p> | <p>16</p> <p>XD FTREIT @B0.1870 SPRIME @B0.15</p> <p>XN JASIF @B0.1600</p> <p>Conversion ASW-W1 1:1w @B12.00 PLANET-W1 1:1w @B2.00 (final)</p> | <p>17</p> |
| <p>20</p> <p>XD DCC @B0.017 PTL @B0.05</p> <p>Conversion ECF-W4 1:1w @B2.00</p> | <p>21</p> <p>XD BOFFICE @B0.1458 CPNREIT @B0.2570 ICHI @B0.50 KTBSTMR @B0.1765</p> <p>XE ANAN-W1 1:1w @B1.65 (final)</p> <p>XN BOFFICE @B0.0149</p> | <p>22</p> <p>XD ALLY @B0.1600 AMA @B0.15 BK1 @B3.75 DMT @B0.35 FPT @B0.40 PSL @B0.05 SAAM @B0.05 TAN @B0.50 TKN @B0.10 TNR @B0.25 TRP @B0.10</p> <p>XN BTSGIF @B0.208 HYDROGEN @B0.15</p> <p>XR TPRIME @B0.0305</p> <p>XR CI 5:1n @B0.53</p> | <p>23</p> <p>XD AIMCG @B0.0800 AMIRT @B0.2230 AMATAR @B0.16 B-WORK @B0.075754 BA @B0.50 FUTUREPF @B0.2095 GFC @B0.15 WHABT @B0.1750 WHAIR @B0.1369 WHART @B0.2590</p> <p>XN B-WORK @B0.1050</p> <p>Conversion INET-W2 1:1w @B4.50 (final)</p> | <p>24</p> |
| <p>27</p> <p>Last trading day NCAP-W1 SCM-W1</p> <p>XD AKR @B0.015 BGC @B0.06 EPG @B0.12 KAMART @B0.09 LHK @B0.14 PRM @B0.10 SRS @B0.13125 TIPCO @B0.11</p> <p>XR CMO 1:1n @B0.70</p> | <p>28</p> <p>XD APURE @B0.15 HANA @B0.50 LPH @B0.03 SMD @B0.15</p> <p>XE NCAP-W1 1:1w @B7.00 (final, "SP") SCM-W1 1.0761:1w @B8.36 (final, "SP")</p> <p>XR W 5:1n @B1.00</p> <p>XW W 1 existing :1W-W6</p> | <p>29</p> <p>Conversion CI-W2 1:1w @B1.00 COLOR-W2 1:1w @B1.71 CPANEL-W1 1:1w @B5.00 CSC-P 1:1 DOD-W2 1.0069:1w @B17.8774 (final) EKH-W1 1.066:1w @B5.91 ICN-W1 1:1w @B1.00 (final) K-W2 1:1w @B0.80 RS-W4 1.15:1w @B25.21 SAMART-W3 1:1w @B10.00 SAMTEL-W1 1:1w @B12.00 TFG-W3 1:1w @B5.50 TM-W1 1:1w @B2.50</p> <p>Conversion NOBLE-W2 1.053:1w @B7.597</p> <p>XR FTREIT @tba</p> | <p>30</p> <p>Delist DOD-W2 ICN-W1</p> <p>Last trading day PROT-W3</p> <p>XD TNH @B0.60</p> <p>Conversion NDR-W2 1:1w @B3.50</p> | <p>31</p> |
| December 2023 | | | | |
| Manday | Tuesday | Wednesday | Thursday | Friday |
| | | | | <p>1</p> |
| | | | | <p>2</p> |
| | | | | <p>3</p> |
| <p>4</p> <p>XE PORT-W3 1:1w @B3.30 (final, "SP")</p> <p>XR TRC 4:1n @B0.20</p> | <p>5</p> <p>PUBLIC HOLIDAY (H.M. King Bhumibol Adulyadej The Great's Birthday/National Day /Father's Day)</p> <p>XD SIA19 @B0.2589</p> | | | <p>8</p> |
| | | | | <p>9</p> |
| | | | | <p>10</p> |
| | | | | <p>11</p> |
| | | | | <p>12</p> |
| | | | | <p>13</p> |
| | | | | <p>14</p> |
| | | | | <p>15</p> |
| | | | | <p>16</p> |
| | | | | <p>17</p> |
| | | | | <p>18</p> |
| | | | | <p>19</p> |
| | | | | <p>20</p> |
| | | | | <p>21</p> |
| | | | | <p>22</p> |
| | | | | <p>23</p> |
| | | | | <p>24</p> |
| | | | | <p>25</p> |
| | | | | <p>26</p> |
| | | | | <p>27</p> |
| | | | | <p>28</p> |
| | | | | <p>29</p> |
| | | | | <p>30</p> |
| | | | | <p>31</p> |

ที่มา: set.or.th

ANTI-CORRUPTION PROGRESS INDICATOR

คำอธิบายผลการประเมินแต่ละระดับ

- ระดับที่ 1 มั่นใจ (COMMITTED)
มีคำมั่นหรือทัศนคติในการดำเนินการดำเนินธุรกิจที่จะไม่มีส่วนเกี่ยวข้องกับการทุจริตและการดูแลให้บริษัทปฏิบัติตามให้เป็นไปตามกฎหมายที่เกี่ยวข้อง
 - ระดับที่ 2 ประกาศเจตนา (DECLARED)
มีการประกาศเจตนาเป็นแนวร่วมปฏิบัติของภาคเอกชนไทยในการต่อต้านการทุจริต (CAC) หรือโครงการต่อต้านการทุจริตที่กำหนดให้องค์กรต้องมีกระบวนการในตนเองเดียวกัน
 - ระดับที่ 3 มีมาตรการป้องกัน (ESTABLISHED)
มีมาตรการป้องกัน การประเมินความเสี่ยง การสื่อสารและฝึกอบรมแก่พนักงาน รวมทั้งการดูแลให้มีการดำเนินการและการทบทวนความเหมาะสมของมาตรการอย่างสม่ำเสมอ
 - ระดับที่ 4 ได้รับการรับรอง (CERTIFIED)
มีการสอบทานจากคณะกรรมการตรวจสอบหรือผู้สอบบัญชีที่สำนักงาน ก.ล.ต. ให้ความเห็นชอบ และได้รับการรับรองหรือผ่านการตรวจสอบเพื่อความเชื่อมั่นอย่างเป็นทางการจากหน่วยงานภายนอก (เช่น CAC)
 - ระดับที่ 5 ขยายผลผู้ที่เกี่ยวข้อง (EXTENDED)
มีการขยายผลการดำเนินนโยบายต่อต้านการทุจริตสู่ผู้ที่เกี่ยวข้องในห่วงโซ่อุปทาน และการเปิดเผยข้อมูลเกี่ยวกับกรณีทุจริตที่เกิดขึ้น
- เปิดเผยบ้างแต่ไม่มั่นใจนโยบายที่ชัดเจน
- ไม่เปิดเผยหรือไม่มั่นใจนโยบาย

CG SCORE: การจัดอันดับบรรษัทภิบาล

คำอธิบายผลการประเมินแต่ละระดับ

- ระดับคะแนน 5 (90-100) : ดีเลิศ 
 - ระดับคะแนน 4 (80-89) : ดีมาก 
 - ระดับคะแนน 3 (70-79) : ดี 
- NR. : ไม่ปรากฏชื่อในรายงาน CGR

"DISCLAIMER: การเปิดเผย (ก) ผลสำรวจในเรื่องการกำกับดูแลกิจการ (CORPORATE GOVERNANCE REPORT) ที่จัดทำโดยสมาคมส่งเสริมสถาบันกรรมการบริษัทไทย (IOD) และ (ข) ผลการประเมินดัชนีชี้วัดความคืบหน้าการป้องกันการมีส่วนเกี่ยวข้องกับการทุจริตคอร์รัปชัน (ANTI-CORRUPTION PROGRESS INDICATORS) ที่จัดทำโดยสถาบันที่เกี่ยวข้อง ซึ่งมีการเปิดเผยโดยสำนักงานคณะกรรมการกำกับหลักทรัพย์และตลาดหลักทรัพย์นี้ เป็นการสำรวจและประเมินโดยสมาคมหรือสถาบันที่เกี่ยวข้องจากข้อมูลที่ได้รับจากบริษัทจดทะเบียนตามต้นบริษัทจดทะเบียนได้ระบุใน (ก) แบบแสดงข้อมูลตามหลักเกณฑ์ CORPORATE GOVERNANCE REPORT OF THAI LISTED COMPANIES (CGR) ประจำปี และ (ข) แบบแสดงข้อมูลเพื่อการประเมิน ANTI-CORRUPTION ซึ่งได้อ้างอิงข้อมูลมาจากแบบแสดงรายการข้อมูลประจำปี (แบบ 56-1) รายงานประจำปี (แบบ 56-2) หรือในเอกสารและหรือรายงานอื่นที่เกี่ยวข้องของบริษัทจดทะเบียนนั้น แล้วแต่กรณี โดยเป็นการสำรวจและประเมินจากข้อมูลของบริษัทจดทะเบียนที่มีการเปิดเผยต่อสาธารณะ และเป็นข้อมูลที่ผู้ลงทุนทั่วไปสามารถเข้าถึงได้ และเป็นการดำเนินการตามนโยบายของสำนักงานคณะกรรมการกำกับหลักทรัพย์และตลาดหลักทรัพย์

ทั้งนี้ ผลการสำรวจหรือผลการประเมินดังกล่าวเป็นการนำเสนอในมุมมองของ IOD หรือสถาบันที่เกี่ยวข้องซึ่งเป็นบุคคลภายนอก โดยมิได้เป็นการประเมินการปฏิบัติตามของบรรษัทจดทะเบียนในตลาดหลักทรัพย์แห่งประเทศไทย และมีได้ข้อมูลภายในเพื่อการประเมินแต่อย่างใด

เนื่องจากผลสำรวจหรือผลการประเมินดังกล่าวเป็นเพียงผลสำรวจหรือผลการประเมิน ณ วันที่ปรากฏในผลสำรวจหรือผลการประเมินเท่านั้น ดังนั้น ผลสำรวจหรือผลการประเมินจึงอาจเปลี่ยนแปลงได้ภายหลังวันดังกล่าว หรือเมื่อข้อมูลที่เกี่ยวข้องมีการเปลี่ยนแปลง ทั้งนี้ บริษัทหลักทรัพย์ [มี] มิได้ยืนยัน ตรวจสอบ หรือรับรองความถูกต้องครบถ้วนของผลสำรวจหรือผลการประเมินดังกล่าวแต่อย่างใด"

CG SCORE: การจัดอันดับบริษัทมหาชน



| | | | | | | | | | | | | | | | |
|--------|--------|--------|--------|--------|--------|--------|-------|--------|--------|--------|--------|--------|-------|--------|--------|
| AAV | ASP | BKI | COMAN | EE | GRAMMY | JTS | MAJOR | NVD | PRG | SABINA | SENX | STA | THIP | TSTE | WHA |
| ADVANC | ASW | BOL | COTTO | EGCO | GULF | K | MALEE | NYT | PRM | SAMART | SGF | STEC | THRE | TSSTH | WHAUP |
| AF | AUCT | BPP | CPALL | EPG | GUNKUL | KBANK | MBK | OR | PSH | SAMTEL | SHR | STGT | THREL | TTA | WICE |
| AH | AWC | BRR | CPAXT | ETC | HANA | KCE | MC | ORI | PSL | SAT | SICT | STI | TIPCO | TTB | WINNER |
| AIRA | AYUD | BTS | CPF | ETE | HARN | KEX | MCOT | OSP | PTG | SBNEXT | SIRI | SUN | TISCO | TTCL | XPG |
| AJ | BAFS | BTW | CPI | FN | HENG | KGI | METCO | OTO | PTT | SC | SIS | SUSCO | TK | TTW | ZEN |
| AKP | BAM | BWG | CPN | FNS | HMPRO | KKP | MFEC | PAP | PTTEP | SCB | SITHAI | SUTHA | TKN | TU | |
| AKR | BANPU | CENTEL | CRS | FPI | ICC | KSL | MINT | PCSGH | PTTGC | SCC | SJWD | SVI | TKS | TVDH | |
| ALLA | BAY | CFRESH | CSS | FPT | ICHI | KTB | MONO | PDG | PYLON | SCCC | SMPC | SYMC | TKT | TVO | |
| ALT | BBIK | CGH | DDD | FSMART | III | KTC | MOONG | PDJ | Q-CON | SCG | SNC | SYNTEC | TMILL | TWPC | |
| AMA | BBL | CHEWA | DELTA | FVC | ILINK | LALIN | MSC | PG | QH | SCGP | SONIC | TACC | TMT | UAC | |
| AMARIN | BCP | CHO | DEMCO | GC | ILM | LANNA | MST | PHOL | QTC | SCM | SORKON | TASCO | TNDT | UBIS | |
| AMATA | BCPG | CIMBT | DOHOME | GEL | IND | LHFG | MTC | PLANB | RABBIT | SCN | SPALI | TCAP | TNITY | UPOIC | |
| AMATAV | BDM5 | CK | DRT | GFPT | INTUCH | LIT | MVP | PLANET | RATCH | SDC | SPI | TEAMG | TOA | UV | |
| ANAN | BEM | CKP | DUSIT | GGC | IP | LOXLEY | NCL | PLAT | RBF | SEAFKO | SPRC | TFMAMA | TOP | VCOM | |
| AOT | BEYOND | CM | EA | GLAND | IRC | LPN | NEP | PORT | RS | SEAOIL | SPVI | THANA | TPBI | VGI | |
| AP | BGC | CNT | EASTW | GLOBAL | IRPC | LRH | NER | PPS | S | SE-ED | SSC | THANI | TPM | VIH | |
| APURE | BGRIM | COLOR | ECF | GPI | ITEL | LST | NKI | PR9 | S&J | SELIC | SSSC | THCOM | TRC | WACOAL | |
| ARIP | BIZ | COM7 | ECL | GPSC | IVL | MACO | NOBLE | PREB | SAAM | SENA | SST | THG | TSC | WAVE | |



| | | | | | | | | | | | | | | | |
|--------|--------|--------|--------|--------|--------|--------|--------|--------|-------|--------|--------|--------|-------|--------|--------|
| 2S | ARROW | BJCHI | CPL | ESTAR | IMH | KK | MICRO | OCC | PRIN | SABUY | SKR | STPI | TMC | TSE | WINMED |
| 7UP | AS | BLA | CPW | FE | INET | KOOL | MILL | OGC | PRINC | SAK | SKY | SUC | TMD | TURTLE | WORK |
| ABM | ASAP | BR | CRANE | FLOYD | INGRS | KTIS | MITSIB | ONEE | PROEN | SALEE | SLP | SVOA | TMI | TVT | WP |
| ACE | ASEFA | BRI | CRD | FORTH | INSET | KUMWEL | MK | PACO | PROS | SAMCO | SMART | SVT | TNL | TWP | XO |
| ACG | ASIA | BROOK | CSC | FTE | INSURE | KUN | MODERN | PATO | PROUD | SANKO | SMD | SWC | TNP | UBE | YUASA |
| ADB | ASIAN | BSM | CSP | GBX | IRCP | KWC | MTI | PB | PSG | SAPPE | SMIT | SYNEX | TNR | UEC | ZIGA |
| ADD | ASIMAR | BYD | CV | GCAP | IT | KWM | NATION | PICO | PSTC | SAWAD | SMT | TAE | TOG | UKEM | |
| AEONTS | ASK | CBG | CWT | GENCO | ITD | L&E | NCAP | PIMO | PT | SCAP | SNNP | TAKUNI | TPA | UMI | |
| AGE | ASN | CEN | DCC | GJS | J | LDC | NGH | PIN | PTC | SCI | SNP | TCC | TPAC | UOBKH | |
| AHC | ATP30 | CHARAN | DHOUSE | GTB | JAS | LEO | NDR | PJW | QLT | SCP | SO | TCMC | TPCS | UP | |
| AIE | B | CHAYO | DITTO | GYT | JCK | LH | NETBAY | PL | RCL | SE | SPA | TFG | TIPL | UPF | |
| AIT | BA | CHG | DMT | HEALTH | JCKH | LHK | NEX | PLE | RICHY | SECURE | SPC | TFI | TPIPP | UTP | |
| ALUCON | BC | CHOTI | DOD | HPT | JMT | M | NNCL | PM | RJH | SFLEX | SPCG | TFM | TPLAS | VIBHA | |
| AMANAH | BCH | CHOW | DPAIN | HTC | JR | MATCH | NOVA | PMTA | ROJNA | SFT | SR | TGH | TPS | VL | |
| AMR | BE8 | CI | DV8 | HUMAN | KBS | MBAX | NPK | RPC | RPC | SGP | SRICHA | TIDLOR | TOR | VPO | |
| APCO | BEC | CIG | EASON | HYDRO | KCAR | MEGA | NRF | PPPM | RT | SIAM | SSF | TIGER | TRITN | VRANDA | |
| APCS | BH | CITY | EFORL | ICN | KGEN | META | NTV | PRAPAT | RWI | SINGER | SSP | TIPH | TRT | WGE | |
| AQUA | BIG | CIVIL | ERW | IFS | KIAT | MFC | NUSA | PRECHA | S11 | SKE | STANLY | TITLE | TRU | WIJK | |
| ARIN | BJC | CMC | ESSO | IIG | KISS | MGT | NWR | PRIME | SA | SKN | STC | TM | TRV | WIN | |



| | | | | | | | | | | | | | | | |
|--------|--------|--------|------|--------|-------|--------|--------|-------|--------|-------|-------|-------|-------|-----|--|
| A | AU | BTNC | CPT | EVER | GTV | JUBILE | M-CHAI | NEWS | PPM | RSP | STARK | TKC | TYCN | YGG | |
| A5 | B52 | CAZ | CSR | F&D | HL | KASET | MCS | NFC | PRAKIT | SIMAT | STECH | TNH | UMS | ZAA | |
| A1 | BEAUTY | CCP | CTW | FMT | HTECH | KCM | MDX | NSL | PTECH | SISB | SUPER | TNFC | UNIO | | |
| AKS | BGT | CGD | D | GIFT | IHL | KWI | MENA | NV | PTL | SK | TC | TOPP | UREKA | | |
| ALL | BLAND | CMAN | DCON | GLOCON | INOX | KYE | MJD | PAF | RAM | SOLAR | TCJ | TPCH | VARO | | |
| ALPHAX | BM | CMO | EKH | GLOXY | JAK | LEE | MORE | PEACE | ROCK | SPACK | TEAM | TPOLY | W | | |
| AMC | BROCK | CMR | EMC | GREEN | JMART | LPH | MUD | PF | RP | SPG | THE | TRUBB | WFX | | |
| APP | BSBM | CPANEL | EP | GSC | JSP | MATI | NC | PK | RPH | SQ | THMUJ | TTI | WPH | | |

ANTI-CORRUPTION PROGRESS INDICATOR มี 2 กลุ่ม

ได้รับการรับรอง

| | | | | | | | | | | | | | | | |
|--------|--------|--------|-------|--------|--------|-------|--------|--------|--------|--------|--------|--------|--------|--------|-------|
| 2S | AWC | BSBM | CPN | FPI | ICC | KCC | MCOT | OGC | PR9 | RATCH | SGC | SST | THREL | TSI | WHAUP |
| 7UP | AYUD | BTS | CPW | FPT | ICHI | KCE | META | OR | PREB | RML | SGP | STA | TIDLOR | TSTE | WICE |
| AAI | B | BWG | CRS | FSMART | IFS | KGEN | MFC | ORI | PRG | RS | SINGER | STGT | TIPCO | TSSTH | WIJK |
| ADVANC | BAFS | CEN | CSC | FTE | III | KGI | MFEC | PAP | PRINC | RWI | SIRI | STOWER | TISCO | TTA | XO |
| AF | BAM | CENTEL | DCC | GBX | ILINK | KKP | MILL | PATO | PRM | S&J | SITHAI | SUSCO | TKS | TTB | YUASA |
| AH | BANPU | CFRESH | DELTA | GC | ILM | KSL | MINT | PB | PROS | SAAM | SKR | SVI | TKT | TTCL | ZEN |
| A1 | BAY | CGH | DEMCO | GCAP | INET | KTB | MONO | PCSGH | PSH | SABINA | SMIT | SYMC | TMD | TU | ZIGA |
| AIE | BBL | CHEWA | DIMET | GEL | INOX | KTC | MOONG | PDG | PSL | SAK | SMK | SYNTEC | TMILL | TVDH | |
| AIRA | BCH | CHOTI | DRT | GFPT | INSURE | L&E | MSC | PDJ | PSTC | SAPPE | SMPC | TAE | TMT | TVO | |
| AJ | BCP | CHOW | DUSIT | GGC | INTUCH | LANNA | MST | PG | PT | SAT | SNC | TAKUNI | TNITY | TWPC | |
| AKP | BCPG | CIG | EA | GJS | IRPC | LHFG | MTC | PHOL | PTECH | SC | SNP | TASCO | TNL | UBE | |
| AMA | BE8 | CIMBT | EASTW | GPI | ITEL | LHK | MTI | PIMO | PTG | SCC | SORKON | TCAP | TNP | UBIS | |
| AMANAH | BEC | CM | ECF | GPSC | IVL | LPN | NATION | PK | PTT | SCCC | SPACK | TCMC | TNR | UEC | |
| AMATA | BEYOND | CMC | EGCO | GSTEEL | JAS | LRH | NCAP | PL | PTTEP | SCG | SPALI | TFG | TOG | UKEM | |
| AMATAV | BGC | COM7 | EP | GULF | JKN | M | NEP | PLANB | PTTGC | SCGP | SPC | TFI | TOP | UOBKH | |
| AP | BGRIM | COTTO | EPG | GUNKUL | JR | MAJOR | NKI | PLANET | PYLON | SCM | SPI | TFMAMA | TOPP | UV | |
| APCS | BKI | CPALL | ERW | HANA | JTS | MALEE | NOBLE | PLAT | Q-CON | SCN | SPRC | TGH | TPA | VCOM | |
| AS | BLA | CPAXT | ESTAR | HARN | KASET | MATCH | NOK | PM | QH | SEAOIL | SRICHA | THANI | TPCS | VGI | |
| ASIAN | BPP | CPF | ETC | HENG | KBANK | MBAX | NRF | PPP | QLT | SE-ED | SSF | THCOM | TRT | VIH | |
| ASK | BROOK | CPI | ETE | HMPRO | KBS | MBK | NWR | PPPM | QTC | SELIC | SSP | THIP | TRU | WACOAL | |
| ASP | BRR | CPL | FNS | HTC | KCAR | MC | OCC | PPS | RABBIT | SENA | SSSC | THRE | TSC | WHA | |

ประกาศเจตนา

| | | | | | | | | | | | | | | | |
|------|-----|-------|--------|--------|-------|--------|--------|-------|------|-------|-------|------|-------|-------|-----|
| ACE | BRI | CBG | DMT | GLOBAL | J | LH | MODERN | POLY | PRTR | SANKO | SKE | SVT | TIPH | TRUE | WIN |
| ADB | BTG | CI | DOHOME | GREEN | JMART | MEGA | NER | POS | RBF | SENK | SM | TBN | TKN | VARO | WPH |
| ASW | BYD | CV | EKH | ICN | JMT | MENA | OSP | PRIME | RT | SFLEX | SUPER | TEGH | TPLAS | VIBHA | XPG |
| BBGI | CAZ | DEXON | EVER | ITC | LEO | MITSIB | OTO | PROEN | SA | SIS | SVOA | TGE | TQM | W | |