

## TOP20 NVDR UPDATE



16 พฤศจิกายน 2566

## Top 20 NVDR Net Buying Value (B m)

Stock	Date					
	15-ว.ย.	14-ว.ย.	13-ว.ย.	10-ว.ย.	9-ว.ย.	8-ว.ย.
KBANK	378.1	165.5	149.3	234.6	-65.9	169.0
HANA	360.7	-339.9	12.0	-58.8	75.3	-14.4
DELTA	303.0	-74.4	79.4	-463.5	23.6	-134.1
PTT	286.3	625.3	17.1	-83.5	12.5	-19.5
GPSC	270.2	-65.8	-38.0	15.7	-66.7	29.2
BDMS	265.7	42.8	-495.6	-1.5	-187.2	-131.3
SAWAD	228.7	-7.7	15.6	-42.3	-26.3	35.1
EA	199.9	-75.7	-6.1	-31.8	34.5	-4.4
BGRIM	186.5	-85.3	31.5	-37.4	-68.5	49.9
OSP	186.4	-49.1	-6.1	22.8	-34.2	13.8
MTC	184.1	6.3	85.3	5.5	-89.2	40.5
TIDLOR	176.4	18.0	-2.3	-49.3	-15.3	-12.9
TOP	139.7	235.3	141.1	48.8	15.0	-54.5
GULF	138.4	51.2	-32.8	55.2	54.7	66.9
CBG	114.2	-23.2	33.5	-16.3	-113.7	-9.5
CPALL	110.3	-52.6	-12.0	20.0	-444.4	-32.3
IVL	104.8	-25.9	-20.1	21.7	-13.9	-17.3
COM7	97.2	104.8	-229.4	-9.6	-109.1	5.5
PTTGC	85.2	54.4	45.7	71.3	-7.1	-56.4
BCP	81.9	204.9	45.1	239.9	50.9	30.6

## Top 20 NVDR Net Selling Value (B m)

Stock	Date					
	15-ว.ย.	14-ว.ย.	13-ว.ย.	10-ว.ย.	9-ว.ย.	8-ว.ย.
ADVANC	-592.1	-99.0	140.9	-22.3	-2.1	-151.9
KTB	-198.7	4.7	-118.0	-46.0	30.3	-7.2
PTTEP	-195.0	96.4	44.2	-120.7	-186.5	-508.3
SCB	-102.9	38.1	104.7	34.9	313.2	136.7
JMT	-82.1	101.1	45.8	-149.7	4.6	-20.9
BH	-59.3	-142.4	-8.5	47.9	-245.5	-38.2
WHA	-59.3	4.0	36.4	-107.4	-14.7	39.4
INTUCH	-58.9	32.6	-33.9	-6.9	70.1	57.0
AOT	-58.6	-25.6	174.8	43.2	-0.7	-32.5
HMPRO	-57.5	-15.3	-28.4	-116.1	52.4	-6.8
RATCH	-46.7	-11.7	31.8	16.3	-9.7	-2.7
MINT	-39.9	5.4	-140.7	-20.2	-98.5	-11.4
SKY	-33.8	-12.0	6.9	-13.0	-8.6	-6.1
LH	-32.5	-88.2	-16.6	-70.6	-27.4	-14.5
AMATA	-30.9	-12.9	0.8	1.7	-5.6	-3.5
TISCO	-29.2	-2.6	37.4	-2.9	28.9	-8.7
KAMART	-28.1	34.5	9.7	-7.2	-7.5	-0.9
ROJNA	-26.5	-3.1	-1.7	-2.6	-2.3	-1.7
KTC	-19.9	-20.8	-6.2	-16.5	7.2	10.2
CENDEL	-19.3	11.1	30.5	23.7	-2.6	-12.2

## Top 20 NVDR Most Active by Value (B m)

Stock	Total	Buy	Sell	Net	% *
BDMS	1,661.8	963.7	698.1	265.7	42.4
CPALL	1,228.6	669.5	559.1	110.3	26.5
DELTA	1,159.7	731.4	428.3	303.0	34.1
ADVANC	1,149.0	278.5	870.6	-592.1	26.9
BANPU	1,134.5	588.9	545.6	43.3	43.5
BBL	1,125.6	564.1	561.5	2.6	18.2
SCB	1,044.0	470.6	573.5	-102.9	31.6
KBANK	885.2	631.7	253.6	378.1	26.3
PTT	875.3	580.8	294.5	286.3	29.6
KTB	797.5	299.4	498.1	-198.7	24.7
PTTEP	735.1	270.1	465.1	-195.0	36.2
BH	704.2	322.4	381.8	-59.3	36.0
GPSC	676.4	473.3	203.1	270.2	23.6
EA	636.2	418.0	218.2	199.9	26.1
OSP	622.8	404.6	218.2	186.4	54.0
HANA	595.8	478.2	117.6	360.7	18.8
BGRIM	591.2	388.9	202.3	186.5	23.6
TIDLOR	559.3	367.8	191.4	176.4	19.3
AOT	551.2	246.3	304.9	-58.6	30.5
JMT	538.9	228.4	310.5	-82.1	19.6

## Top 20 NVDR Daily Outstanding

Stock	Thai NVDR's	Paid Up % of Paid Up	
	Investment *	Capital Shares	Capital **
TISCO-P	7,300	9,859	74.04
MORE	2,115,937,619	7,176,748,441	29.48
MBK-W4	1,816,692	7,898,165	23.00
BBL	438,692,366	1,908,842,894	22.98
BCP	249,351,745	1,376,923,157	18.11
BH	121,714,961	794,885,942	15.31
AH	53,119,330	354,842,012	14.97
KBANK	340,392,736	2,369,327,593	14.37
THIP	12,827,372	89,999,686	14.25
AP	437,181,225	3,145,899,495	13.90
GBX	147,027,810	1,089,076,392	13.50
BDMS	2,027,679,160	15,892,001,895	12.76
LH	1,495,303,180	11,949,713,176	12.51
SPALI	231,029,807	1,953,054,030	11.83
ICHI	152,409,660	1,300,000,000	11.72
TOP	246,156,687	2,233,835,566	11.02
W-W5	537,815,738	4,883,479,841	11.01
MILL-W7	151,572,448	1,388,422,796	10.92
CPALL	975,475,634	8,983,101,348	10.86
MINT	589,645,851	5,595,797,917	10.54

\* % of Trading Volume in Underlying Securities  
ที่มา: set.or.th

Note: Paid up capital shares of warrants are the number of issued warrants deduct from the total exercised warrants

\* Thai NVDR's investment = จำนวนหุ้นที่ ThaiNVDR ถือครองโดยที่ยังไม่ได้อบรมรายการที่รอการชำระราคาและสัมมอนหลักทรัพย์

\*\* ตามเกณฑ์ของธนาคารแห่งประเทศไทย บริษัท ไทยเอ็นวีดีอาร์ สามารถถือครองหุ้นได้ไม่เกิน

- 25% ของทุนจดทะเบียนชำระแล้ว สำหรับ BAY CIMBT KKP KTB LHFG SCB TCAP TISCO TMB และ BFIT
- 35% ของทุนจดทะเบียนชำระแล้ว สำหรับ BBL และ KBANK

# SHORT SELL

🕒 16 พฤศจิกายน 2566

## ปริมาณหุ้นที่ขายชอร์ต

### ข้อมูลการขายชอร์ต ณ วันที่ 15 พฤศจิกายน 2566

หลักทรัพย์	ปริมาณหุ้นที่ขายชอร์ต (หุ้น)	มูลค่าการขายชอร์ต (บาท)	% ปริมาณการขายชอร์ต เทียบกับปริมาณการซื้อขายแบบ Auto Matching
ZUP	66,400	25,707.00	0.42%
AAI	141,500	509,360.00	1.88%
AAV	1,587,600	3,259,940.00	5.73%
AAV-R	704,200	1,437,072.00	2.54%
ACE	67,000	101,534.00	1.12%
ACE-R	6,900	10,212.00	0.12%
ADVANC	675,800	149,084,600.00	6.98%
ADVANC-R	364,100	79,571,800.00	3.76%
AEONTS	3,000	470,300.00	1.07%
AEONTS-R	1,200	186,650.00	0.43%
AH	51,000	1,530,000.00	8.37%
AH-R	16,800	504,650.00	2.76%
AIT	164,900	686,230.00	22.62%
AMATA	459,700	11,120,730.00	4.03%
AMATA-R	872,800	21,221,830.00	7.65%
AOT	1,260,600	86,299,025.00	9.56%
AOT-R	2,087,900	142,759,400.00	15.84%
AP	477,900	5,403,510.00	4.99%
AP-R	50,700	567,930.00	0.53%
AS	38,100	268,325.00	7.22%
ASIAN	51,300	314,605.00	1.05%
ASW	2,400	19,920.00	0.24%
AU	6,900	65,895.00	1.43%
AU-R	16,700	159,795.00	3.46%
AUCT	15,000	150,500.00	1.26%
AUCT-R	7,800	77,240.00	0.65%
AURA	8,600	136,790.00	0.57%
AURA-R	25,800	407,050.00	1.70%
AWC	4,911,000	17,772,362.00	7.35%
AWC-R	5,918,900	21,483,688.00	8.86%
AYUD	300	10,725.00	14.29%
BA	118,900	1,839,740.00	3.44%
BA-R	114,000	1,767,000.00	3.30%
BAFS-R	54,900	1,345,120.00	11.19%
BAM	912,800	7,398,455.00	3.43%
BAM-R	673,400	5,485,480.00	2.53%
BANPU	11,271,000	91,203,530.00	7.02%
BANPU-R	4,590,600	37,172,355.00	2.86%
BAY	11,400	327,750.00	1.01%
BBIK	6,500	642,325.00	0.83%
BBIK-R	5,700	560,325.00	0.73%
BBL	1,817,500	277,330,350.00	8.95%
BBL-R	152,300	23,082,750.00	0.75%
BCH	438,900	9,087,690.00	7.99%
BCH-R	448,700	9,260,530.00	8.17%
BCP	813,800	36,305,325.00	5.72%
BCP-R	358,600	15,879,300.00	2.52%
BCPG	489,500	4,166,475.00	9.37%
BCPG-R	221,500	1,864,715.00	4.24%
BDMS	3,044,300	80,185,350.00	4.13%
BDMS-R	1,102,800	29,174,725.00	1.50%
BES	24,500	798,075.00	0.88%
BEAUTY	146,300	68,761.00	6.03%
BEC	67,600	385,320.00	3.69%
BEC-R	86,100	488,870.00	4.70%
BEM	1,277,700	10,157,715.00	5.87%
BEM-R	1,155,800	9,185,955.00	5.31%
BGRIM	1,329,900	32,195,000.00	2.59%
BGRIM-R	1,797,200	43,952,490.00	3.50%
BH	135,300	30,517,600.00	3.11%
BH-R	110,200	24,877,500.00	2.53%
BJC	328,700	9,153,950.00	7.01%
BJC-R	264,600	7,388,800.00	5.64%
BLA	124,400	2,500,840.00	4.68%
BLA-R	191,900	3,844,990.00	7.22%
BPP	16,000	234,460.00	2.70%
BPP-R	1,100	16,170.00	0.19%
BRI	50,600	385,380.00	1.54%
BTG	125,700	2,668,550.00	2.29%
BTG-R	6,800	148,920.00	0.12%
BTS	1,517,800	11,080,225.00	11.64%
BTS-R	1,683,700	12,286,005.00	12.91%
BYD	126,200	576,136.00	1.03%
BYD-R	343,400	1,562,198.00	2.81%
CBG	557,900	41,400,475.00	8.82%
CBG-R	368,700	27,416,650.00	5.83%
CCET	31,800	48,654.00	3.32%
CENDEL	305,000	12,847,325.00	4.11%
CENDEL-R	874,300	37,232,675.00	11.78%
CHAYO	216,000	1,198,465.00	2.48%
CHG	2,558,100	7,597,160.00	2.40%
CHG-R	2,449,300	7,318,648.00	2.30%
CK	101,200	2,193,150.00	8.31%
CK-R	86,500	1,873,980.00	7.10%
CKP	288,300	912,246.00	8.81%
CKP-R	75,500	240,436.00	2.31%
COM7	2,078,900	46,912,100.00	5.33%
COM7-R	202,500	4,585,480.00	0.52%
CPALL	1,647,400	93,539,600.00	4.05%
CPALL-R	602,200	34,105,700.00	1.48%

หลักทรัพย์	ปริมาณหุ้นที่ขายชอร์ต (หุ้น)	มูลค่าการขายชอร์ต (บาท)	% ปริมาณการขายชอร์ต เทียบกับปริมาณการซื้อขายแบบ Auto Matching
CPAXT	383,200	10,848,850.00	3.72%
CPAXT-R	113,800	3,222,225.00	1.10%
CPF	1,401,500	25,823,060.00	7.62%
CPF-R	215,600	3,981,620.00	1.17%
CPN	418,500	27,962,925.00	5.24%
CPN-R	403,900	26,974,075.00	5.06%
CRC	766,400	30,119,050.00	5.21%
CRC-R	1,006,000	39,704,500.00	6.83%
CV	25,800	13,416.00	0.21%
DCC	328,700	495,582.00	4.26%
DELTA	683,500	57,249,025.00	3.52%
DELTA-R	905,500	75,661,300.00	4.66%
DITTO	51,500	1,249,400.00	1.00%
DITTO-R	6,900	169,750.00	0.13%
DMT	165,100	2,047,690.00	9.04%
DOHOME	363,000	4,338,820.00	2.36%
DOHOME-R	169,000	2,013,270.00	1.10%
DUST	13,800	104,975.00	1.82%
EA	1,580,500	70,821,375.00	5.87%
EA-R	1,268,800	56,869,550.00	4.71%
EGATIF	10,700	59,385.00	0.80%
EGCO	167,600	21,434,500.00	7.60%
EGCO-R	157,200	20,233,700.00	7.13%
EKH	96,500	737,900.00	15.52%
EPG	60,400	439,565.00	1.75%
EPG-R	169,700	1,235,675.00	4.92%
ERW	1,219,600	6,474,985.00	3.53%
ETC	7,400	20,128.00	0.34%
FORTH	95,100	1,960,980.00	3.82%
FORTH-R	39,200	803,830.00	1.57%
FSMART	152,300	1,081,440.00	7.19%
GFPT	13,400	138,020.00	1.07%
GFPT-R	37,600	391,040.00	3.02%
GLOBAL	943,400	16,393,800.00	8.42%
GLOBAL-R	197,800	3,431,540.00	1.76%
GPSC	903,500	41,714,925.00	2.92%
GPSC-R	1,941,900	90,405,175.00	6.28%
GULF	2,160,200	98,843,650.00	13.33%
GULF-R	67,800	3,079,850.00	0.42%
GUNKUL	3,261,400	8,509,482.00	4.82%
GUNKUL-R	716,300	1,858,676.00	1.06%
HANA	516,100	24,139,775.00	1.53%
HANA-R	37,500	1,739,350.00	0.11%
HENG	10,200	20,532.00	0.38%
HMPRO	1,990,100	24,575,840.00	5.87%
HMPRO-R	1,572,800	19,458,470.00	4.64%
HTC	12,600	203,500.00	1.92%
HUMAN	43,400	445,030.00	0.62%
ICHI	273,000	4,153,010.00	1.60%
ICHI-R	592,300	9,044,350.00	3.47%
III	30,500	326,350.00	2.47%
ILM	25,600	587,390.00	3.16%
ILM-R	3,200	72,960.00	0.39%
INTUCH	233,300	16,797,675.00	4.91%
INTUCH-R	807,100	58,090,100.00	16.98%
IRPC	6,734,400	13,659,922.00	10.13%
IRPC-R	2,266,200	4,576,102.00	3.41%
IT-CR	418,400	8,176,860.00	7.30%
ITD	100,400	128,879.00	3.98%
ITD-R	40,400	51,771.00	1.60%
IVL	1,819,700	43,557,360.00	5.34%
IVL-R	2,119,100	50,589,010.00	6.22%
JAS	984,200	2,147,002.00	2.30%
JAS-R	1,303,500	2,853,938.00	3.04%
JMART	1,266,900	19,036,940.00	2.68%
JMART-R	1,528,400	23,100,920.00	3.23%
JMT	1,556,900	40,023,090.00	2.89%
JMT-R	234,200	5,903,630.00	0.43%
JTS	39,500	1,797,800.00	1.15%
KAMART	45,000	549,000.00	0.41%
KBANK	697,000	92,366,050.00	5.81%
KBANK-R	596,900	79,073,100.00	4.98%
KCE	927,300	48,758,225.00	5.94%
KCE-R	562,800	29,552,625.00	3.61%
KEX	360,500	1,514,580.00	3.05%
KEX-R	126,200	524,992.00	1.07%
KGI	23,200	103,008.00	1.89%
KKP	296,600	14,947,025.00	4.18%
KKP-R	320,600	16,253,200.00	4.52%
KLINIQU	1,300	45,175.00	0.06%
KSL	291,700	819,084.00	15.28%
KSL-R	64,800	183,152.00	3.39%
KTB	6,038,200	111,251,590.00	6.87%
KTB-R	4,934,000	90,873,960.00	5.61%
KTC	517,000	24,884,400.00	7.20%
KTC-R	486,900	23,493,025.00	6.78%
LANNA	13,400	192,460.00	2.19%
LANNA-R	58,900	851,120.00	9.61%
LH	2,327,100	17,784,360.00	8.28%
LH-R	841,500	6,401,440.00	2.99%
LPN	12,400	47,616.00	1.35%
LPN-R	8,000	30,762.00	0.87%

- โปรดดูรายการขายชอร์ตของสมาชิกที่เป็นผู้ร่วมค้าหน่วยลงทุน หรือผู้ดูแลสภาพคล่องของหน่วยลงทุนของกองทุนรวมอีกต่อไปเพื่อบัญชีบริษัทประเภทเพื่อทำกำไรจากส่วนต่างของราคาหรือเพื่อดูแลสภาพคล่อง แล้วแต่กรณี
- รายการที่ชื่อย่อหลักทรัพย์ด้วย "-R" หมายถึง ข้อมูลธุรกรรมขายชอร์ตในเอ็นวีดีอาร์

ที่มา : set.or.th

# SHORT SELL

## ปริมาณหุ้นที่ขายชอร์ต (ต่อ)

### ข้อมูลการขายชอร์ต ณ วันที่ 15 พฤศจิกายน 2566

หลักทรัพย์	ปริมาณหุ้นที่ขายชอร์ต (หุ้น)	มูลค่าการขายชอร์ต (บาท)	% ปริมาณการขายชอร์ต เทียบกับปริมาณการซื้อขายแบบ Auto Matching	หลักทรัพย์	ปริมาณหุ้นที่ขายชอร์ต (หุ้น)	มูลค่าการขายชอร์ต (บาท)	% ปริมาณการขายชอร์ต เทียบกับปริมาณการซื้อขายแบบ Auto Matching
M	29,600	1,213,600.00	5.95%	SJS	9,100	164,660.00	2.14%
M-CHAI	700	41,725.00	0.65%	SJSB	99,000	3,051,550.00	4.89%
MAJOR	157,300	2,475,480.00	3.71%	SJSB-R	63,300	1,951,775.00	3.13%
MAJOR-R	297,400	4,714,250.00	7.02%	SJWD	424,700	5,312,310.00	4.77%
MASTER	90,300	4,429,275.00	1.62%	SJWD-R	4,900	61,340.00	0.06%
MBK	62,000	978,980.00	4.07%	SKY	223,400	6,148,450.00	5.74%
MBK-R	44,400	708,750.00	2.92%	SKY-R	16,600	452,350.00	0.43%
MC	88,500	1,098,100.00	2.71%	SNC	2,400	21,360.00	0.67%
MEB-R	5,400	181,700.00	1.28%	SNNP	50,600	816,870.00	0.49%
MEGA	57,700	2,339,950.00	2.63%	SNNP-R	71,500	1,185,770.00	0.70%
MEGA-R	46,800	1,918,275.00	2.14%	SPA	69,000	846,660.00	3.69%
MINT	1,758,100	49,096,200.00	7.14%	SPALI	332,400	6,074,130.00	4.74%
MINT-R	321,800	9,002,350.00	1.31%	SPALI-R	112,000	2,048,930.00	1.60%
MOSHI	2,000	103,500.00	0.22%	SPCG	6,400	81,280.00	2.82%
MOSHI-R	17,600	907,200.00	1.90%	SPCG-R	3,800	48,260.00	1.68%
MTC	1,219,400	53,519,225.00	4.32%	SPRC	740,900	5,980,415.00	3.45%
MTC-R	732,800	32,086,875.00	2.59%	SPRC-R	454,100	3,658,005.00	2.11%
NCAP	164,500	476,840.00	0.64%	SSP	15,000	96,750.00	0.82%
NDX01	88,100	1,312,690.00	11.09%	STA	543,600	8,270,810.00	10.04%
NER	136,300	626,348.00	2.98%	STA-R	365,200	5,501,230.00	6.75%
NEX	399,300	4,180,250.00	2.38%	STANLY	200	35,800.00	1.77%
NEX-R	92,000	936,510.00	0.55%	STEC	264,300	2,277,735.00	3.76%
NOBLE	12,700	46,736.00	1.10%	STEC-R	173,400	1,520,515.00	2.47%
NRF	134,200	780,640.00	1.66%	STGT	79,700	480,170.00	2.31%
NSL	19,500	362,500.00	1.87%	STPI	10,700	31,646.00	0.71%
ONEE	143,500	562,656.00	3.95%	SUPER	238,800	100,296.00	2.40%
OR	954,500	18,447,780.00	3.87%	SUPER-R	254,000	106,108.00	2.56%
OR-R	518,300	10,011,690.00	2.10%	SUSCO	99,700	454,632.00	0.36%
ORI	198,000	1,769,710.00	4.17%	SUSCO-R	208,700	966,082.00	0.75%
ORI-R	189,500	1,696,960.00	3.99%	SYNEX	14,000	132,300.00	1.49%
OSP	974,000	24,047,740.00	4.18%	TASCO	131,000	2,425,040.00	3.86%
OSP-R	192,400	4,694,230.00	0.83%	TASCO-R	41,800	774,810.00	1.23%
OTO	92,600	53,357.00	1.55%	TCAP	125,600	6,131,850.00	8.24%
PLANB	697,500	5,788,170.00	2.15%	TCAP-R	110,300	5,389,800.00	7.23%
PLAT	7,000	21,420.00	0.79%	TEAMG	83,400	418,034.00	3.40%
PR9	96,700	1,374,580.00	2.11%	TFG	69,600	224,192.00	2.60%
PR9-R	200	2,820.00	0.00%	TFGR	81,000	259,580.00	3.03%
PRIME	150,000	84,000.00	0.67%	THANI	548,500	1,540,066.00	6.36%
PRM	534,900	2,995,610.00	7.05%	THANI-R	296,600	834,588.00	3.44%
PRM-R	40,400	227,165.00	0.53%	THCOM	276,000	3,366,600.00	2.74%
PSH	21,000	258,300.00	3.97%	THCOM-R	58,900	709,150.00	0.59%
PSH-R	49,600	610,080.00	9.38%	THG	4,900	300,875.00	0.97%
PSL	205,600	1,566,095.00	2.16%	THGR	124,300	7,555,075.00	24.50%
PSL-R	40,700	309,230.00	0.43%	TIDLOR	1,367,500	30,815,030.00	2.15%
PTG	251,700	2,089,680.00	2.55%	TIDLOR-R	2,603,700	59,156,520.00	4.08%
PTG-R	95,500	783,100.00	0.97%	TIPH	145,200	4,358,750.00	13.69%
PTL	12,700	131,120.00	2.54%	TIPH-R	1,300	39,325.00	0.12%
PTT	2,372,100	80,972,375.00	5.47%	TISCO	150,900	14,701,475.00	7.06%
PTT-R	529,100	18,093,850.00	1.22%	TISCO-R	212,700	20,706,325.00	9.95%
PTTEP	204,700	33,111,700.00	3.27%	TKC	17,700	291,020.00	0.43%
PTTEP-R	802,000	129,803,600.00	12.82%	TKN	239,400	2,537,100.00	1.89%
PTTGC	1,232,900	46,459,050.00	5.45%	TKS	3,700	24,235.00	0.81%
PTTGC-R	754,700	28,383,500.00	3.34%	TLI	648,100	6,676,750.00	5.17%
QH	892,800	1,964,160.00	3.75%	TLI-R	22,400	228,400.00	0.18%
QH-R	3,434,300	7,555,460.00	14.42%	TOA	140,600	3,183,020.00	3.73%
RABBIT	2,020,100	1,111,055.00	6.71%	TOA-R	17,800	405,330.00	0.47%
RATCH	632,900	19,808,125.00	5.47%	TOP	459,800	22,727,700.00	3.01%
RATCH-R	2,677,500	84,330,375.00	23.13%	TOP-R	138,800	6,909,100.00	0.91%
RBF	376,900	4,643,990.00	3.12%	TPIPL	217,300	302,903.00	4.85%
RBF-R	102,100	1,254,340.00	0.84%	TPIPL-R	124,300	173,904.00	2.78%
RCL	254,400	5,218,420.00	11.47%	TPIPP	39,400	129,502.00	1.92%
RCL-R	38,900	804,280.00	1.75%	TPIPP-R	700	2,296.00	0.03%
RJH	3,600	95,400.00	5.25%	TQM	24,900	726,950.00	4.37%
ROJNA	153,400	876,585.00	1.50%	TQM-R	27,100	796,950.00	4.75%
RS	46,000	628,840.00	2.37%	TRUE	1,457,800	8,616,885.00	2.90%
RS-R	99,100	1,347,340.00	5.11%	TRUE-R	737,500	4,333,820.00	1.47%
S	59,700	54,632.00	2.15%	TSE	5,000	8,800.00	0.39%
SABINA	21,300	566,025.00	2.38%	TTA	135,500	672,270.00	2.16%
SABINA-R	6,900	184,575.00	0.77%	TTA-R	285,500	1,408,758.00	4.56%
SABUY	113,300	588,035.00	0.81%	TTB	21,215,900	34,426,953.00	6.99%
SABUY-R	37,500	194,535.00	0.27%	TTB-R	11,874,000	19,301,502.00	3.91%
SAK	113,400	502,546.00	1.48%	TTW	107,700	963,915.00	1.67%
SAMART	5,700	23,822.00	0.83%	TTW-R	79,900	715,105.00	1.24%
SAMART-R	1,400	5,866.00	0.20%	TU	413,100	5,723,020.00	5.42%
SAPPE	500	37,550.00	0.07%	TU-R	130,400	1,812,560.00	1.71%
SAPPE-R	72,200	5,379,500.00	10.48%	TVO	3,500	74,550.00	3.05%
SAT	57,200	1,008,220.00	4.62%	TVO-R	11,300	240,760.00	9.83%
SAWAD	1,106,000	51,441,025.00	4.07%	UBE	61,900	48,282.00	3.44%
SAWAD-R	632,500	29,458,725.00	2.33%	VGI	483,500	997,522.00	3.32%
SC	227,600	744,800.00	2.74%	VGI-R	253,200	526,050.00	1.74%
SC-R	182,200	595,160.00	2.20%	VIBHA	113,400	212,869.00	3.73%
SCB	74,400	7,347,000.00	0.45%	WARRIX	105,200	724,820.00	1.11%
SCB-R	2,474,800	244,598,775.00	14.84%	WHA	5,030,200	25,069,988.00	3.81%
SCC	79,300	23,035,700.00	6.63%	WHA-R	4,460,400	22,086,514.00	3.38%
SCC-R	39,500	11,466,800.00	3.30%	WHAUP	29,700	113,858.00	1.34%
SCGP	1,109,900	41,521,225.00	10.97%	WHAUP-R	20,000	76,756.00	0.90%
SCGP-R	272,100	10,108,525.00	2.69%	WICE	27,500	154,665.00	1.05%
SGC	176,500	238,569.00	0.92%	WORK	11,500	125,430.00	6.43%
SGP-R	400	3,240.00	0.27%	XO	67,000	1,931,100.00	1.99%
SHR	480,500	1,289,728.00	9.18%	XO-R	22,800	651,350.00	0.68%
SHR-R	1,600	4,320.00	0.03%	XPG	3,080,200	3,156,342.00	4.30%
SINGER	823,300	8,503,970.00	3.10%	XPG-R	174,900	175,556.00	0.24%
SIRI	6,441,000	10,758,881.00	9.13%				
SIRI-R	351,200	586,504.00	0.50%				

- ไม่รวมรายการขายชอร์ตของสมาชิกที่เป็นผู้รับค้ำหน่วยลงทุน หรือผู้ดูแลสภาพคล่องของหน่วยลงทุนของกองทุนรวมอีทีเอฟเพื่อบัญชีบริษัทประเภทเพื่อกำไรจากส่วนต่างของราคาหรือเพื่อดูแลสภาพคล่อง แล้วแต่กรณี
- รายการที่ชื่อย่อหลักทรัพย์ต่อด้วย "-R" หมายถึง ข้อมูลธุรกรรมขายชอร์ตในเอ็มวีดีอาร์

ที่มา : set.or.th

## รายงานการเปลี่ยนแปลงการถือหลักทรัพย์และสัญญาซื้อขายล่วงหน้าของผู้บริหาร (แบบ 59) ประจำวันที่ 15 พฤศจิกายน 2566

ชื่อย่อหลักทรัพย์	วิธีการได้มา/จำหน่าย	ชื่อผู้บริหาร	ประเภทหลักทรัพย์	วันที่ได้มา/จำหน่าย	จำนวน	ราคา
ASAP	ซื้อ	นางสาว พิษขำภัสร์ สิริปัญญา	หุ้นสามัญ	14/11/2566	26,700	2.13
AUCT	ซื้อ	นาย สุธี สมชาติ	หุ้นสามัญ	14/11/2566	60,000	9.79
DTCENT	ซื้อ	นาย อภิสิทธิ์ รุจิเกียรติ์กัจจกร	หุ้นสามัญ	14/11/2566	610,000	1.28
EP	ซื้อ	นาย ยุทธ ชินสุภัคกุล	หุ้นสามัญ	14/11/2566	92,400	2.67
EP	ซื้อ	นาย ยุทธ ชินสุภัคกุล	หุ้นสามัญ	14/11/2566	10,500	2.64
ETL	ซื้อ	นาย ชูเดช คงสุนทร	หุ้นสามัญ	14/11/2566	154,800	1.10
HFT	ซื้อ	นาย หนึ่ง ชัน เยน	หุ้นสามัญ	13/11/2566	7,200	4.20
HFT	ซื้อ	นาย หนึ่ง ชัน เยน	หุ้นสามัญ	14/11/2566	-6,000	4.22
Revoked by Reporter						
HFT	ซื้อ	นาย หนึ่ง ชัน เยน	หุ้นสามัญ	14/11/2566	6,000	4.22
IP	ซื้อ	นาย ดกนวรรธน์ ธนิตนธิพันธ์	หุ้นสามัญ	14/11/2566	170,000	9.14
KUN	ซื้อ	นาง ประวีร์รัตน์ เทวอักษร	หุ้นสามัญ	9/11/2566	50,000	1.49
KUN	ซื้อ	นาง ประวีร์รัตน์ เทวอักษร	หุ้นสามัญ	10/11/2566	2,000,000	1.35
KUN	ซื้อ	นาง ประวีร์รัตน์ เทวอักษร	หุ้นสามัญ	10/11/2566	50,000	1.48
KUN	ซื้อ	นาย คุณา เทวอักษร	หุ้นสามัญ	9/11/2566	50,000	1.49
KUN	ซื้อ	นาย คุณา เทวอักษร	หุ้นสามัญ	10/11/2566	2,000,000	1.35
Revoked by Reporter						
KUN	ซื้อ	นาย คุณา เทวอักษร	หุ้นสามัญ	10/11/2566	2,000,000	1.35
KUN	ซื้อ	นาย คุณา เทวอักษร	หุ้นสามัญ	10/11/2566	50,000	1.48
PPS	ซื้อ	นาย พงศธร ธราไชย	หุ้นสามัญ	14/11/2566	100,000	0.39
PRIN	ซื้อ	นาย ปริญญญา ไก่วินจินดาชัย	หุ้นสามัญ	14/11/2566	500,000	2.90
SINO	ซื้อ	นาย นันทวัฒน์ วิทยศักดิ์พันธ์	หุ้นสามัญ	14/11/2566	863,000	1.23
SIRI	ซื้อ	นาย วันจักร์ มุรณศิริ	หุ้นสามัญ	14/11/2566	5,000,000	1.66
SLP	ซื้อ	นาย สาทิส ตัดวธ	หุ้นสามัญ	14/11/2566	220,200	0.38
SYNTEC	ซื้อ	นาย จรินทร์ พหุสุตร	หุ้นสามัญ	14/11/2566	83,300	1.52
TLI	ซื้อ	นาย เคียน ฮิน ลิม	หุ้นสามัญ	15/11/2566	200,000	10.10
TTI	ซื้อ	นาย กัจจกร ชินชูจิตต์	หุ้นสามัญ	14/11/2566	100	24.80
TTI	ซื้อ	นาย กัจจกร ชินชูจิตต์	หุ้นสามัญ	14/11/2566	100	24.90
WICE	ซื้อ	นาง อารยา คงสุนทร	หุ้นสามัญ	14/11/2566	75,000	5.65
WICE	ซื้อ	นาย ชูเดช คงสุนทร	หุ้นสามัญ	14/11/2566	100,000	5.61

ที่มา: sec.or.th

## รายงานการได้มา/จำหน่ายหลักทรัพย์ของกิจการ (แบบ 246-2) ประจำวันที่ 15 พฤศจิกายน 2566

หลักทรัพย์	ชื่อผู้ได้มา/จำหน่าย	วิธีการ	ประเภทหลักทรัพย์ 1	% ก่อน			วันที่ได้มา/จำหน่าย	% หลัง			หมายเหตุ 3
				ได้มา/จำหน่าย	ได้มา/จำหน่าย	ได้มา/จำหน่าย		ได้มา/จำหน่าย (กลุ่ม)2	ได้มา/จำหน่าย (กลุ่ม)2	ได้มา/จำหน่าย (กลุ่ม)2	

- หุ้น หมายถึง หุ้นสามัญหรือหุ้นบุริมสิทธิ หรือใบแสดงสิทธิในผลประโยชน์ที่เกิดจากหลักทรัพย์อ้างอิงไทย (DR) หลักทรัพย์แปลงสภาพ หมายถึง ใบสำคัญแสดงสิทธิที่จะซื้อหุ้นสามัญ หุ้นกู้แปลงสภาพ หรือหลักทรัพย์อื่นที่อาจแปลงสภาพได้
  - กรณีที่มีการรายงานเป็นกลุ่ม ชื่อผู้ได้มา/จำหน่าย จะแสดงข้อมูลของบุคคลในกลุ่มที่มีการเปลี่ยนแปลง ส่วน %การได้มา/จำหน่าย และ %หลังการได้มา/จำหน่าย จะแสดงตัวเลขของทั้งกลุ่ม และบุคคลตามมาตรา 258 (นิยามตามบุคคลมาตรา 258)
  - ข้อมูลเบื้องต้น หมายถึง ข้อมูลยังไม่ครบถ้วน และ/หรือ อยู่ระหว่างการสอบทานฉบับแก้ไข หมายถึง ผู้รายงานยื่นเอกสารชุดใหม่ เพื่อแก้ไขชุดเดิม
- chain principle หมายถึง การได้มาหุ้นโดยทางอ้อม และเป็นการได้มาในจำนวนที่ทำให้ผู้ได้มาต้องทำค่าเสนอซื้อหลักทรัพย์ทั้งหมดของกิจการ

ที่มา: sec.or.th

# TURNOVER LIST



16 พฤศจิกายน 2566

## TURNOVER LIST & TRADING ALERT หลักทรัพย์ที่เข้าข่ายมาตรการจำกัดการซื้อขาย

หมายเหตุ

เมื่อหุ้นสามัญเข้ามาตรการให้หลักทรัพย์อื่นของบจ. และหลักทรัพย์ที่มีการอ้างอิงหลักทรัพย์ของบจ. เข้ามาตรการจำกัดการซื้อขายด้วย (ยกเว้น **DW**) โดย

- 1. Cash Balance:** สมาชิกต้องดำเนินการให้ลูกค้าซื้อหลักทรัพย์ด้วยบัญชี **Cash Balance** เท่านั้น โดยลูกค้าต้องวางเงินสดไว้ล่วงหน้ากับสมาชิกเต็มจำนวนก่อนซื้อหลักทรัพย์
- 2. ห้ามคำนวณวงเงินซื้อขาย:** ห้ามสมาชิกใช้หลักทรัพย์เป็นหลักประกันในการคำนวณเป็นวงเงินซื้อขายหลักทรัพย์ (ในทุกประเภทบัญชี)
- 3. ห้าม Net Settlement:** ห้ามสมาชิกหักกลบลบราคาค่าซื้อกับราคาค่าขายหลักทรัพย์เดียวกันในวันเดียวกัน (ซื้อและขายหลักทรัพย์เดียวกันในวันเดียวกัน ค่าขายคืนเป็นวงเงินในวันทำการถัดไป)

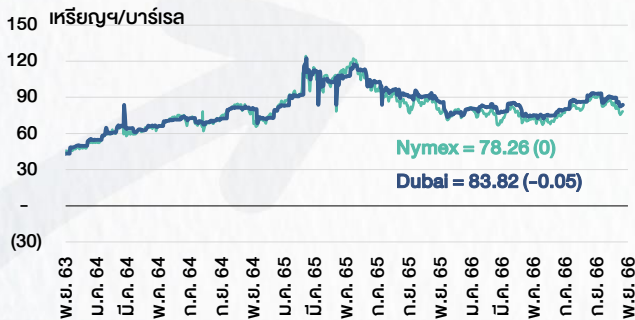
ทั้งนี้ มาตรการจำกัดการซื้อขาย มีปัจจัยที่ใช้ในการพิจารณา คือ อัตราหมุนเวียนการซื้อขาย (**Turnover ratio**) มูลค่าการซื้อขาย และราคาซื้อขาย ที่ไม่สอดคล้องกับปัจจัยพื้นฐาน เช่น **P/E Ratio** เป็นต้น

ที่มา: set.or.th

# CYCLICAL WATCH

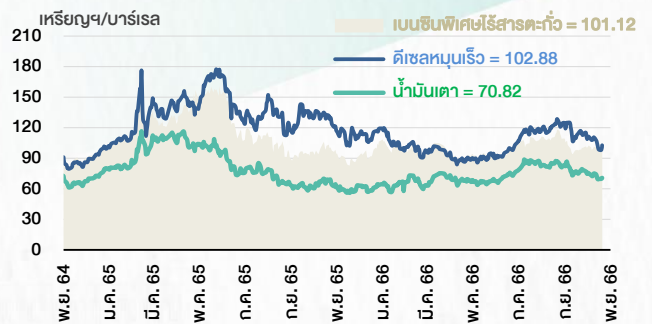
🕒 16 พฤศจิกายน 2566

## ราคาน้ำมันดิบ



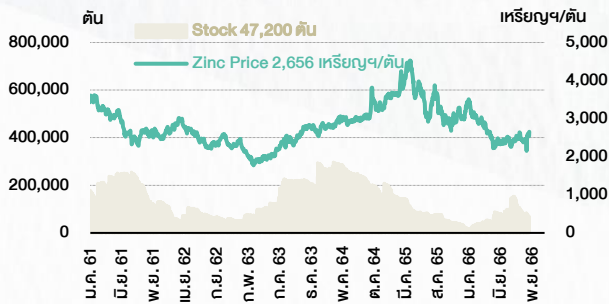
ที่มา : TQ professional

## ราคาขายปลีกน้ำมันสำเร็จรูปตลาดสิงคโปร์



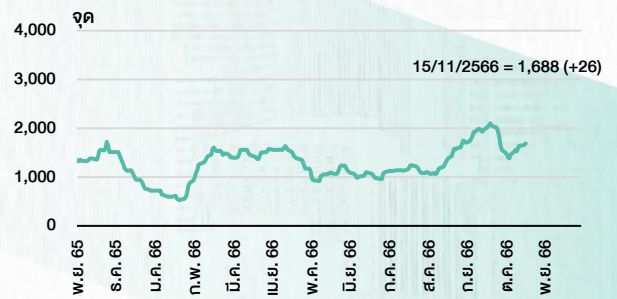
ที่มา : TOP

## ราคาสังกะสี



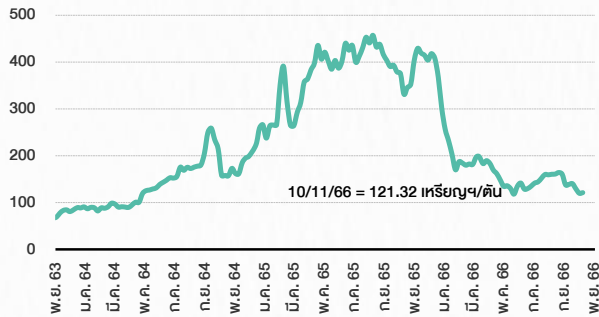
ที่มา : lme.co.uk

## ดัชนีค่าระวาง BDI



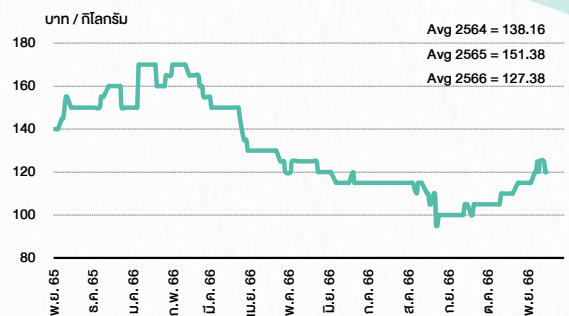
ที่มา : TQ professional

## ราคาก๊าซหุงต้ม



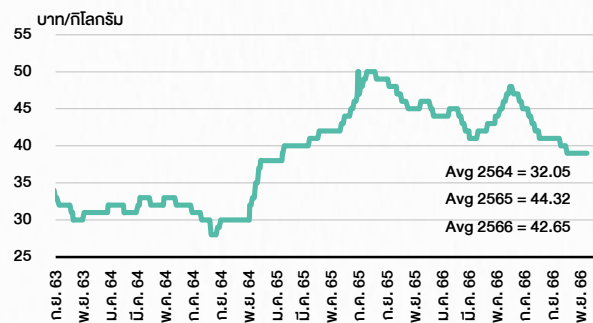
ที่มา : BANPU

## ราคาถั่ว 61-70 ตัน/กก.



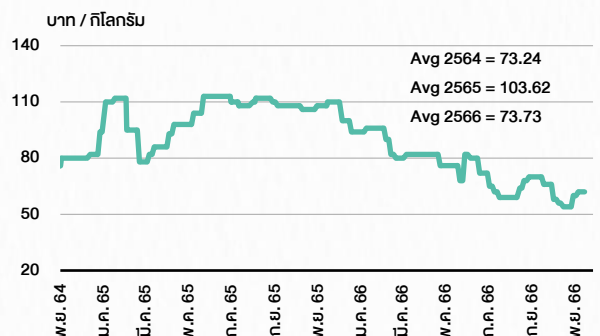
ที่มา : สำนักงานเศรษฐกิจการเกษตร

## ราคาไก่เป็น



ที่มา : สำนักงานเศรษฐกิจการเกษตร

## ราคาหมู



ที่มา : สำนักงานเศรษฐกิจการเกษตร

# STOCK CALENDAR

🕒 16 พฤศจิกายน 2566

November 2023				
Monday	Tuesday	Wednesday	Thursday	Friday
<p>13</p> <p>XR UMS 8:1n @B1.40</p> <p>New shares trading SONIC 2,530,000 shrs (w) TKC 4,316,640 shrs (pp)</p>	<p>14</p> <p>XD DIF @B0.2264 POPF @B0.1803 PPF @B0.1909 RAM @B0.20 SIRIP @B0.065</p> <p>XN POPF @B0.0897</p> <p>XR META 78:1n @B0.24 WHART 0.0598:1 @tba</p>	<p>15</p> <p>XD MSFT80X @B0.01351</p> <p>New shares trading GCAP 1,984,126 shrs (pp)</p> <p>Conversion BEYOND-W2 1:1w @B10.00 MBK-W1 1.1396:1w @B2.6326 (final) MBK-W2 1.1032:1w @B2.7192 MBK-W3 1.0697:1w @B2.8045 MBK-W4 1.10387:1w @B2.8881 MINT-W9 1:1w @B31.00 PRG-W1 1.0664:1w @B4.6886 PRG-W2 1.037:1w @B4.8218 PRG-W3 1.0092:1w @B4.9543 TCAP-P 1:1</p>	<p>16</p> <p>Delist MBK-W1</p> <p>XD CPNCG @B0.2403</p> <p>XN CPNCG @B0.0217</p> <p>New shares trading TKC 5,440,000 shrs (pp) W 6 shrs (w)</p>	<p>17</p> <p>XD FTREIT @B0.1870 SPRIME @B0.15</p> <p>XN JASIF @B0.1600</p> <p>Conversion ASW-W1 1:1w @B12.00 PLANET-W1 1:1w @B2.00 (final)</p>
<p>20</p> <p>Co's name &amp; Symbol change Esso (Thailand) (ESSO) &gt; Bangchak Sriracha (BSRC)</p> <p>XD DCC @B0.017 PTL @B0.05</p> <p>Conversion ECF-W4 1:1w @B2.00</p>	<p>21</p> <p>XD BOFFICE @B0.1458 CPNREIT @B0.2570 ICHI @B0.50 KTBSTMR @B0.1765</p> <p>XE ANAN-W1 1:1w @B1.65 (final)</p> <p>XN BOFFICE @B0.0149</p>	<p>22</p> <p>XD GUNKUL @B0.06 ICN @B0.15 IMPACT @B0.10 INETREIT @B0.2007 KUN @B0.035 SFLEX @B0.045 SPC @B0.60 SUPEREIF @B0.02950 TPRIME @B0.1028 WHA @B0.0669 WHAUP @B0.06</p> <p>XN TPRIME @B0.0305</p> <p>XR CI 5:1n @B0.53</p>	<p>23</p> <p>XD ALLY @B0.1600 AMA @B0.15 BKI @B3.75 DMT @B0.35 FPT @B0.40 PSL @B0.05 SAAM @B0.05 TAN @B0.50 TKN @B0.10 TNR @B0.25 TRP @B0.10</p> <p>XN BTSGIF @B0.208 HYDROGEN @B0.15</p>	<p>24</p> <p>XD AIMCG @B0.0800 AIMRT @B0.2230 AMATAR @B0.16 B-WORK @B0.075754 BA @B0.50 FUTUREPF @B0.2095 GFC @B0.15 WHABT @B0.1750 WHAIR @B0.1369 WHART @B0.2590</p> <p>XN B-WORK @B0.1050 FUTUREPF @B0.1505</p> <p>Conversion INET-W2 1:1w @B4.50 (final)</p>
<p>27</p> <p>Last trading day NCAP-W1 SCM-W1</p> <p>XD AKR @B0.015 BGC @B0.06 EPG @B0.12 KAMART @B0.09 LHK @B0.14 LHPF @B0.0700 PRM @B0.10 QHHR @B0.1500 SRS @B0.13125 TIPCO @B0.11</p> <p>XR CMO 1:1n @B0.70</p>	<p>28</p> <p>XD APURE @B0.15 HANA @B0.50 LPH @B0.03 SMD @B0.15</p> <p>XE NCAP-W1 1:1w @B7.00 (final, "SP") SCM-W1 1.0761:1w @B8.36 (final, "SP")</p> <p>XR W 5:1n @B1.00</p> <p>XW W 1 existing :1W-W6</p>	<p>29</p> <p>Conversion CI-W2 1:1w @B1.00 COLOR-W2 1:1w @B1.71 CPANEL-W1 1:1w @B5.00 CSC-P 1:1 DOD-W2 1.0069:1w @B17.8774 (final) EKH-W1 1.066:1w @B5.91 ICN-W1 1:1w @B1.00 (final) K-W2 1:1w @B0.80 PJW-W1 1.05:1w @B2.857 RS-W4 1.15:1w @B25.21 SAMART-W3 1:1w @B10.00 SAMTEL-W1 1:1w @B12.00 TFG-W3 1:1w @B5.50 TM-W1 1:1w @B2.50</p>	<p>30</p>	
December 2023				
Monday	Tuesday	Wednesday	Thursday	Friday
				<p>1</p> <p>Delist DOD-W2 ICN-W1</p> <p>Last trading day PROT-W3</p> <p>XD TNH @B0.60</p> <p>Conversion NDR-W2 1:1w @B3.50</p>
<p>4</p> <p>XD SSC @B0.52</p> <p>XE PORT-W3 1:1w @B3.30 (final, "SP")</p> <p>XR TRC 4:1n @B0.20</p>	<p>5</p> <p><b>PUBLIC HOLIDAY</b> ( H.M. King Bhumibol Adulyadej The Great's Birthday/National Day /Farther's Day)</p>	<p>6</p> <p>XD PROSPECT @B0.22 SIA19 @B0.2589</p>	<p>7</p>	<p>8</p>
<p>11</p> <p><b>PUBLIC HOLIDAY</b> (Substitution for Constitution Day)</p>	<p>12</p>	<p>13</p> <p>Conversion ANAN-W1 1:1w @B1.65 (final)</p>	<p>14</p> <p>Delist ANAN-W1</p>	<p>15</p>
<p>18</p> <p>Last trading day NOBLE-W2 SOLAR-W1</p>	<p>19</p> <p>XE NOBLE-W2 1.053:1w @B7.597 (final, "SP") SOLAR-W1 1:1w @B2.00 (final, "SP")</p> <p>XW GIFT 3 existing: 1GIFT-W2</p>	<p>20</p> <p>XR HYDRO 1.50:1n @B0.30</p> <p>XW HYDRO 2 existing: :1HYDRO-W2 @B0.01</p> <p>Conversion NCAP-W1 1:1w @B7.00 (final) SCM-W1 1.0761:1w @B8.36 (final)</p>	<p>21</p> <p>Delist NCAP-W1 SCM-W1</p>	<p>22</p>
<p>25</p>	<p>26</p> <p>XW META 45 existing: 4META-W7</p>	<p>27</p> <p>Conversion PORT-W3 1:1w @B3.30 (final)</p>	<p>28</p>	<p>29</p> <p><b>PUBLIC HOLIDAY</b> (Substitution for New Year's Eve)</p>

ที่มา: set.or.th

## ANTI-CORRUPTION PROGRESS INDICATOR

### คำอธิบายผลการประเมินแต่ละระดับ

- ระดับที่ 1 มั่นใจ (COMMITTED)  
มีคำมั่นหรือทัศนคติในการดำเนินการดำเนินธุรกิจที่จะไม่มีส่วนเกี่ยวข้องกับการทุจริตและการดูแลให้บริษัทปฏิบัติตามให้เป็นไปตามกฎหมายที่เกี่ยวข้อง
  - ระดับที่ 2 ประกาศเจตนา (DECLARED)  
มีการประกาศเจตนาเป็นแนวร่วมปฏิบัติของภาคเอกชนไทยในการต่อต้านการทุจริต (CAC) หรือโครงการต่อต้านการทุจริตที่กำหนดให้องค์กรต้องมีกระบวนการในตนเองเดียวกัน
  - ระดับที่ 3 มีมาตรการป้องกัน (ESTABLISHED)  
มีมาตรการป้องกัน การประเมินความเสี่ยง การสื่อสารและฝึกอบรมแก่พนักงาน รวมทั้งการดูแลให้มีการดำเนินการและการทบทวนความเหมาะสมของมาตรการอย่างสม่ำเสมอ
  - ระดับที่ 4 ได้รับการรับรอง (CERTIFIED)  
มีการสอบทานจากคณะกรรมการตรวจสอบหรือผู้สอบบัญชีที่สำนักงาน ก.ล.ต. ให้ความเห็นชอบ และได้รับการรับรองหรือผ่านการตรวจสอบเพื่อความเชื่อมั่นอย่างเป็นทางการจากหน่วยงานภายนอก (เช่น CAC)
  - ระดับที่ 5 ขยายผลผู้ที่เกี่ยวข้อง (EXTENDED)  
มีการขยายผลการดำเนินนโยบายต่อต้านการทุจริตสู่ผู้ที่เกี่ยวข้องในห่วงโซ่อุปทาน และการเปิดเผยข้อมูลเกี่ยวกับกรณีทุจริตที่เกิดขึ้น
- เปิดเผยบ้างแต่ไม่มั่นใจนโยบายที่ชัดเจน
- ไม่เปิดเผยหรือไม่มั่นใจนโยบาย

### CG SCORE: การจัดอันดับบรรษัทภิบาล

#### คำอธิบายผลการประเมินแต่ละระดับ

- ระดับคะแนน 5 (90-100) : ดีเลิศ 
  - ระดับคะแนน 4 (80-89) : ดีมาก 
  - ระดับคะแนน 3 (70-79) : ดี 
- NR. : ไม่ปรากฏชื่อในรายงาน CGR

"DISCLAIMER: การเปิดเผย (ก) ผลสำรวจในเรื่องการกำกับดูแลกิจการ (CORPORATE GOVERNANCE REPORT) ที่จัดทำโดยสมาคมส่งเสริมสถาบันกรรมการบริษัทไทย (IOD) และ (ข) ผลการประเมินดัชนีชี้วัดความคืบหน้าการป้องกันการมีส่วนเกี่ยวข้องกับการทุจริตคอร์รัปชัน (ANTI-CORRUPTION PROGRESS INDICATORS) ที่จัดทำโดยสถาบันที่เกี่ยวข้อง ซึ่งมีการเปิดเผยโดยสำนักงานคณะกรรมการกำกับหลักทรัพย์และตลาดหลักทรัพย์นี้ เป็นการสำรวจและประเมินโดยสมาคมหรือสถาบันที่เกี่ยวข้องจากข้อมูลที่ได้รับจากบริษัทจดทะเบียนตามต้นบริษัทจดทะเบียนได้ระบุใน (ก) แบบแสดงข้อมูลตามหลักเกณฑ์ CORPORATE GOVERNANCE REPORT OF THAI LISTED COMPANIES (CGR) ประจำปี และ (ข) แบบแสดงข้อมูลเพื่อการประเมิน ANTI-CORRUPTION ซึ่งได้อ้างอิงข้อมูลมาจากแบบแสดงรายการข้อมูลประจำปี (แบบ 56-1) รายงานประจำปี (แบบ 56-2) หรือในเอกสารและหรือรายงานอื่นที่เกี่ยวข้องของบริษัทจดทะเบียนนั้น แล้วแต่กรณี โดยเป็นการสำรวจและประเมินจากข้อมูลของบริษัทจดทะเบียนที่มีการเปิดเผยต่อสาธารณะ และเป็นข้อมูลที่ผู้ลงทุนทั่วไปสามารถเข้าถึงได้ และเป็นการดำเนินการตามนโยบายของสำนักงานคณะกรรมการกำกับหลักทรัพย์และตลาดหลักทรัพย์

ทั้งนี้ ผลการสำรวจหรือผลการประเมินดังกล่าวเป็นการนำเสนอในมุมมองของ IOD หรือสถาบันที่เกี่ยวข้องซึ่งเป็นบุคคลภายนอก โดยมิได้เป็นการประเมินการปฏิบัติตามของบรรษัทจดทะเบียนในตลาดหลักทรัพย์แห่งประเทศไทย และมีได้ข้อมูลภายในเพื่อการประเมินแต่อย่างใด

เนื่องจากผลสำรวจหรือผลการประเมินดังกล่าวเป็นเพียงผลสำรวจหรือผลการประเมิน ณ วันที่ปรากฏในผลสำรวจหรือผลการประเมินเท่านั้น ดังนั้น ผลสำรวจหรือผลการประเมินจึงอาจเปลี่ยนแปลงได้ภายหลังวันดังกล่าว หรือเมื่อข้อมูลที่เกี่ยวข้องมีการเปลี่ยนแปลง ทั้งนี้ บริษัทหลักทรัพย์ [มี] มิได้ยืนยัน ตรวจสอบ หรือรับรองความถูกต้องครบถ้วนของผลสำรวจหรือผลการประเมินดังกล่าวแต่อย่างใด"



### CG SCORE: การจัดอันดับบริษัทมหาชน



AAV	ASP	BKI	COMAN	EE	GRAMMY	JTS	MAJOR	NVD	PRG	SABINA	SENX	STA	THIP	TSTE	WHA
ADVANC	ASW	BOL	COTTO	EGCO	GULF	K	MALEE	NYT	PRM	SAMART	SGF	STEC	THRE	TSSTH	WHAUP
AF	AUCT	BPP	CPALL	EPG	GUNKUL	KBANK	MBK	OR	PSH	SAMTEL	SHR	STGT	THREL	TTA	WICE
AH	AWC	BRR	CPAXT	ETC	HANA	KCE	MC	ORI	PSL	SAT	SICT	STI	TIPCO	TTB	WINNER
AIRA	AYUD	BTS	CPF	ETE	HARN	KEX	MCOT	OSP	PTG	SBNEXT	SIRI	SUN	TISCO	TTCL	XPG
AJ	BAFS	BTW	CPI	FN	HENG	KGI	METCO	OTO	PTT	SC	SIS	SUSCO	TK	TTW	ZEN
AKP	BAM	BWG	CPN	FNS	HMPRO	KKP	MFEC	PAP	PTTEP	SCB	SITHAI	SUTHA	TKN	TU	
AKR	BANPU	CENDEL	CRC	FPI	ICC	KSL	MINT	PCSGH	PTTGC	SCC	SJWD	SVI	TKS	TVDH	
ALLA	BAY	CFRESH	CSS	FPT	ICHI	KTB	MONO	PDG	PYLON	SCCC	SMPC	SYMC	TKT	TVO	
ALT	BBIK	CGH	DDD	FSMART	III	KTC	MOONG	PDJ	Q-CON	SCG	SNC	SYNTEC	TMILL	TWPC	
AMA	BBL	CHEWA	DELTA	FVC	ILINK	LALIN	MSC	PG	QH	SCGP	SONIC	TACC	TMT	UAC	
AMARIN	BCP	CHO	DEMCO	GC	ILM	LANNA	MST	PHOL	QTC	SCM	SORKON	TASCO	TNDT	UBIS	
AMATA	BCPG	CIMBT	DOHOME	GEL	IND	LHFG	MTC	PLANB	RABBIT	SCN	SPALI	TCAP	TNITY	UPOIC	
AMATAV	BDMS	CK	DRT	GFPT	INTUCH	LIT	MVP	PLANET	RATCH	SDC	SPI	TEAMG	TOA	UV	
ANAN	BEM	CKP	DUSIT	GGC	IP	LOXLEY	NCL	PLAT	RBF	SEAFKO	SPRC	TFMAMA	TOP	VCOM	
AOT	BEYOND	CM	EA	GLAND	IRC	LPN	NEP	PORT	RS	SEAOIL	SPVI	THANA	TPBI	VGI	
AP	BGC	CNT	EASTW	GLOBAL	IRPC	LRH	NER	PPS	S	SE-ED	SSC	THANI	TPM	VIH	
APURE	BGRIM	COLOR	ECF	GPI	ITEL	LST	NKI	PR9	S&J	SELIC	SSSC	THCOM	TRC	WACOAL	
ARIP	BIZ	COM7	ECL	GPSC	IVL	MACO	NOBLE	PREB	SAAM	SENA	SST	THG	TSC	WAVE	



2S	ARROW	BJCHI	CPL	ESTAR	IMH	KK	MICRO	OCC	PRIN	SABUY	SKR	STPI	TMC	TSE	WINMED
7UP	AS	BLA	CPW	FE	INET	KOOL	MILL	OGC	PRINC	SAK	SKY	SUC	TMD	TURTLE	WORK
ABM	ASAP	BR	CRANE	FLOYD	INGRS	KTIS	MITSIB	ONEE	PROEN	SALEE	SLP	SVOA	TMI	TVT	WP
ACE	ASEFA	BRI	CRD	FORTH	INSET	KUMWEL	MK	PACO	PROS	SAMCO	SMART	SVT	TNL	TWP	XO
ACG	ASIA	BROOK	CSC	FTE	INSURE	KUN	MODERN	PATO	PROUD	SANKO	SMD	SWC	TNP	UBE	YUASA
ADB	ASIAN	BSM	CSP	GBX	IRCP	KWC	MTI	PB	PSG	SAPPE	SMIT	SYNEX	TNR	UEC	ZIGA
ADD	ASIMAR	BYD	CV	GCAP	IT	KWM	NATION	PICO	PSTC	SAWAD	SMT	TAE	TOG	UKEM	
AEONTS	ASK	CBG	CWT	GENCO	ITD	L&E	NCAP	PIMO	PT	SCAP	SNNP	TAKUNI	TPA	UMI	
AGE	ASN	CEN	DCC	GJS	J	LDC	NGH	PIN	PTC	SCI	SNP	TCC	TPAC	UOBKH	
AHC	ATP30	CHARAN	DHOUSE	GTB	JAS	LEO	NDR	PJW	QLT	SCP	SO	TCMC	TPCS	UP	
AIE	B	CHAYO	DITTO	GYT	JCK	LH	NETBAY	PL	RCL	SE	SPA	TFG	TIPL	UPF	
AIT	BA	CHG	DMT	HEALTH	JCKH	LHK	NEX	PLE	RICHY	SECURE	SPC	TFI	TPIPP	UTP	
ALUCON	BC	CHOTI	DOD	HPT	JMT	M	NNCL	PM	RJH	SFLEX	SPCG	TFM	TPLAS	VIBHA	
AMANAH	BCH	CHOW	DPAIN	HTC	JR	MATCH	NOVA	PMTA	ROJNA	SFT	SR	TGH	TPS	VL	
AMR	BE8	CI	DV8	HUMAN	KBS	MBAX	NPK	RPC	RPC	SGP	SRICHA	TIDLOR	TOR	VPO	
APCO	BEC	CIG	EASON	HYDRO	KCAR	MEGA	NRF	PPPM	RT	SIAM	SSF	TIGER	TRITN	VRANDA	
APCS	BH	CITY	EFORL	ICN	KGEN	META	NTV	PRAPAT	RWI	SINGER	SSP	TIPH	TRT	WGE	
AQUA	BIG	CIVIL	ERW	IFS	KIAT	MFC	NUSA	PRECHA	S11	SKE	STANLY	TITLE	TRU	WIJK	
ARIN	BJC	CMC	ESSO	IIG	KISS	MGT	NWR	PRIME	SA	SKN	STC	TM	TRV	WIN	



A	AU	BTNC	CPT	EVER	GTV	JUBILE	M-CHAI	NEWS	PPM	RSP	STARK	TKC	TYCN	YGG	
A5	B52	CAZ	CSR	F&D	HL	KASET	MCS	NFC	PRAKIT	SIMAT	STECH	TNH	UMS	ZAA	
A1	BEAUTY	CCP	CTW	FMT	HTECH	KCM	MDX	NSL	PTECH	SISB	SUPER	TNPC	UNIO		
AKS	BGT	CGD	D	GIFT	IHL	KWI	MENA	NV	PTL	SK	TC	TOPP	UREKA		
ALL	BLAND	CMAN	DCON	GLOCON	INOX	KYE	MJD	PAF	RAM	SOLAR	TCJ	TPCH	VARO		
ALPHAX	BM	CMO	EKH	GLOXY	JAK	LEE	MORE	PEACE	ROCK	SPACK	TEAM	TPOLY	W		
AMC	BROCK	CMR	EMC	GREEN	JMART	LPH	MUD	PF	RP	SPG	THE	TRUBB	WFX		
APP	BSBM	CPANEL	EP	GSC	JSP	MATI	NC	PK	RPH	SQ	THMUI	TTI	WPH		

### ANTI-CORRUPTION PROGRESS INDICATOR มี 2 กลุ่ม

#### ได้รับการรับรอง

2S	AWC	BSBM	CPN	FPI	ICC	KCC	MCOT	OGC	PR9	RATCH	SGC	SST	THREL	TSI	WHAUP
7UP	AYUD	BTS	CPW	FPT	ICHI	KCE	META	OR	PREB	RML	SGP	STA	TIDLOR	TSTE	WICE
AAI	B	BWG	CRC	FSMART	IFS	KGEN	MFC	ORI	PRG	RS	SINGER	STGT	TIPCO	TSSTH	WIJK
ADVANC	BAFS	CEN	CSC	FTE	III	KGI	MFEC	PAP	PRINC	RWI	SIRI	STOWER	TISCO	TTA	XO
AF	BAM	CENDEL	DCC	GBX	ILINK	KKP	MILL	PATO	PRM	S&J	SITHAI	SUSCO	TKS	TTB	YUASA
AH	BANPU	CFRESH	DELTA	GC	ILM	KSL	MINT	PB	PROS	SAAM	SKR	SVI	TKT	TTCL	ZEN
A1	BAY	CGH	DEMCO	GCAP	INET	KTB	MONO	PCSGH	PSH	SABINA	SMIT	SYMC	TMD	TU	ZIGA
AIE	BBL	CHEWA	DIMET	GEL	INOX	KTC	MOONG	PDG	PSL	SAK	SMK	SYNTEC	TMILL	TVDH	
AIRA	BCH	CHOTI	DRT	GFPT	INSURE	L&E	MSC	PDJ	PSTC	SAPPE	SMPC	TAE	TMT	TVO	
AJ	BCP	CHOW	DUSIT	GGC	INTUCH	LANNA	MST	PG	PT	SAT	SNC	TAKUNI	TNITY	TWPC	
AKP	BCPG	CIG	EA	GJS	IRPC	LHFG	MTC	PHOL	PTECH	SC	SNP	TASCO	TNL	UBE	
AMA	BE8	CIMBT	EASTW	GPI	ITEL	LHK	MTI	PIMO	PTG	SCC	SORKON	TCAP	TNP	UBIS	
AMANAH	BEC	CM	ECF	GPSC	IVL	LPN	NATION	PK	PTT	SCCC	SPACK	TCMC	TNR	UEC	
AMATA	BEYOND	CMC	EGCO	GSTEEL	JAS	LRH	NCAP	PL	PTTEP	SCG	SPALI	TFG	TOG	UKEM	
AMATAV	BGC	COM7	EP	GULF	JKN	M	NEP	PLANB	PTTGC	SCGP	SPC	TFI	TOP	UOBKH	
AP	BGRIM	COTTO	EPG	GUNKUL	JR	MAJOR	NKI	PLANET	PYLON	SCM	SPI	TFMAMA	TOPP	UV	
APCS	BKI	CPALL	ERW	HANA	JTS	MALEE	NOBLE	PLAT	Q-CON	SCN	SPRC	TGH	TPA	VCOM	
AS	BLA	CPAXT	ESTAR	HARN	KASET	MATCH	NOK	PM	QH	SEAOIL	SRICHA	THANI	TPCS	VGI	
ASIAN	BPP	CPF	ETC	HENG	KBANK	MBAX	NRF	PPP	QLT	SE-ED	SSF	THCOM	TRT	VIH	
ASK	BROOK	CPI	ETE	HMPRO	KBS	MBK	NWR	PPPM	QTC	SELIC	SSP	THIP	TRU	WACOAL	
ASP	BRR	CPL	FNS	HTC	KCAR	MC	OCC	PPS	RABBIT	SENA	SSSC	THRE	TSC	WHA	

#### ประกาศเจตนา

ACE	BRI	CBG	DMT	GLOBAL	J	LH	MODERN	POLY	PRTR	SANKO	SKE	SVT	TIPH	TRUE	WIN
ADB	BTG	CI	DOHOME	GREEN	JMART	MEGA	NER	POS	RBF	SENK	SM	TBN	TKN	VARO	WPH
ASW	BYD	CV	EKH	ICN	JMT	MENA	OSP	PRIME	RT	SFLEX	SUPER	TEGH	TPLAS	VIBHA	XPG
BBGI	CAZ	DEXON	EVER	ITC	LEO	MITSIB	OTO	PROEN	SA	SIS	SVOA	TGE	TQM	W	