

MARKET TALK

กลยุทธ์การลงทุน



ความเสี่ยงลดระดับลงต่อเนื่อง

เรายังคงชี้ให้เห็นภาพระดับความเสี่ยงในตลาดการเงินที่ลดระดับลง หลังจากที่ทิศทางเงินเฟ้ออยู่ในทางชัดเจน และยังมีแรงกดดันเพิ่มเติมจากราคาน้ำมันในตลาดโลกที่กำลังปรับลดลง ภาวะดังกล่าวส่งผลทำให้วัฏจักรทางเงินฝืดลง ซึ่งด้วยปัจจัยแวดล้อมดังกล่าวทำให้กลไกอัตราแลกเปลี่ยนของเงินสกุลต่างๆ ลดความผันผวนลง สภาวะที่เกิดขึ้นน่าจะช่วยให้ทิศทางของ FUND FLOW มีโอกาสไหลเข้าสู่สินทรัพย์เสี่ยงมากขึ้น สำหรับตลาดหุ้นบ้านเรา มีแรงสนับสนุนทางบวกหลายเรื่อง เริ่มจากการฟื้นตัวของเศรษฐกิจที่จะเห็นชัดเจนในงวด 4Q66 เนื่องจากมาตรการกระตุ้นหลายตัวเข้ามาทำงาน และยังคงมีความต่อเนื่องในช่วง 1H67 ส่วนกำไรบริษัทจดทะเบียน ปี 2566 กลับมาอยู่เหนือช่วงก่อน COVID-19 และในปี 2567 น่าจะโต 12.64% ส่งผลทำให้ VALUATION อยู่ในระดับที่น่าดึงดูดภาพรวมเชื่อว่าความเสี่ยงลดลง เปิดช่องให้ SET INDEX มีโอกาสปรับขึ้นได้ต่อระดับความเสี่ยงของ SET INDEX ลดลง ทั้งในมุมปัจจัยแวดล้อมทางพื้นฐาน และ VALUATION ของตลาด เชื่อว่า FUND FLOW จากกลุ่มต่างๆ น่าจะไหลเข้า วันนี้ประเมินกรอบ 1405-1420 จุด TOP PICK เลือกร GULF, PTTGC และ SCGP

🕒 17 พฤศจิกายน 2566

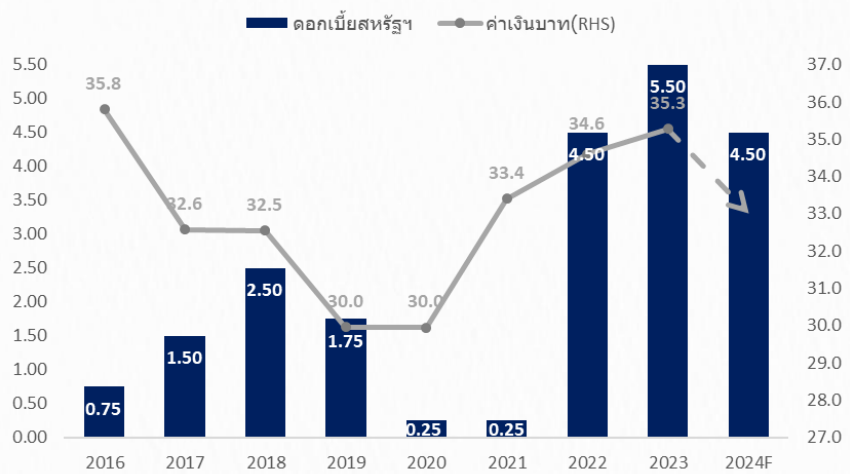
Support & resistance

แนวรับ	1,405/1,397 จุด
แนวต้าน	1,420-1,424 จุด

top picks

GULF	FV@B 63.00
PTTGC	FV@B 48.00
SCGP	FV@B 46.00

ดอกเบี้ยนโยบายสหรัฐฯ VS ค่าเงินบาท



ที่มา: BLOOMBERG, สายงานวิจัย บล. เอเชีย พลัส

Research Division

บริษัทหลักทรัพย์ เอเชีย พลัส
 เกิดศักดิ์ กวีธีระธรรม
 นักวิเคราะห์ปัจจัยพื้นฐานด้านตลาดทุน และทางเทคนิค
 เลขทะเบียนนักวิเคราะห์: 004132
 ภาธร เตียรณปราโมทย์
 นักวิเคราะห์ปัจจัยพื้นฐานด้านหลักทรัพย์
 เลขทะเบียนนักวิเคราะห์: 075365
 กวิต ภัทรภาพค์
 นักวิเคราะห์ปัจจัยพื้นฐานด้านหลักทรัพย์
 เลขทะเบียนนักวิเคราะห์: 117985
 สิริลักษณ์ พันธวงศ์
 ผู้ช่วยนักวิเคราะห์

ข้อมูลในเอกสารฉบับนี้ รวบรวมมาจากแหล่งข้อมูลที่เชื่อถือได้ อย่างไรก็ดี บริษัทหลักทรัพย์ เอเชีย พลัส จำกัด ไม่สามารถที่จะยืนยันหรือรับรองความถูกต้องของข้อมูลเหล่านี้ได้ ไม่ว่าประการใดๆ บทวิเคราะห์ในเอกสารนี้ จัดทำขึ้นโดยอ้างอิงหลักเกณฑ์ทางวิชาการเกี่ยวกับหลักการวิเคราะห์ และมิได้เป็นการชี้นำ หรือเสนอแนะให้ซื้อหรือขายหลักทรัพย์ใดๆ การตัดสินใจซื้อหรือขายหลักทรัพย์ใดๆ ของผู้อ่าน ไม่ว่าจะเกิดจากการอ่านบทความในเอกสารนี้หรือไม่ก็ตาม ล้วนเป็นผลจากการใช้วิจารณญาณของผู้อ่าน โดยไม่มีส่วนเกี่ยวข้องกับหรือพบนะผูกพันใดๆ กับ บริษัทหลักทรัพย์ เอเชีย พลัส จำกัด ไม่ว่ากรณีใด



MARKET TALK

กลยุทธ์การลงทุน

ตลาดการเงินยังนิ่งจากปัจจัยรายวัน

ภาพรวมตลาดการเงินมีความนิ่งมากขึ้น โดยวานนี้ตลาดหุ้นสหรัฐฯ และยุโรป ปิดตัวราว -1.4% ถึง +0.2% ขณะที่ BOND YIELD สหรัฐฯ ปรับตัวลดลงราว -1.5% ถึง -2.0% บนความคาดหวังว่า FED จะหยุดขึ้นดอกเบี้ย

ผลตอบแทนของสินทรัพย์ต่างๆ

	Last	%Chg	%MTD	%YTD
America				
NASDAQ	14,100.87	+0.02%	+9.72%	+4.72%
S&P	4,500.98	-0.04%	+7.32%	+7.23%
Russel	1,776.47	-1.37%	+6.87%	+0.86%
DJIA	34,895.60	+0.27%	+5.58%	+5.27%
Europe				
FTSE 100	7,410.97	+1.01%	+1.22%	+0.55%
DAX	15,786.61	+0.24%	+6.59%	+3.88%
Euro Stoxx 50	4,302.45	-0.30%	+5.94%	+3.41%
CAC 40	7,168.40	+0.57%	+4.11%	+0.73%
ASIA				
Phillippines	6,191.48	+0.33%	+3.64%	+5.71%
Indonesia	6,958.01	+0.00%	+3.05%	+1.57%
Australia	7,058.42	-0.67%	+4.10%	+0.28%
Japan	33,424.41	-0.28%	+8.31%	+8.09%
Malaysia	1,464.68	-0.15%	+1.56%	+2.06%
Korea	2,488.18	+0.06%	+9.23%	+1.26%
China	3,050.93	-0.71%	+1.07%	+1.24%
Hong Kong	17,832.82	-1.36%	+4.21%	+9.85%
Thailand	1,415.34	+0.01%	+2.43%	+5.18%

	Last	%Chg	%MTD	%YTD
Dollar Index	104.41	0.02%	-2.11%	+0.86%
EURO/USD	1.08	0.01%	-2.59%	+1.35%
USD/THB	35.47	-0.06%	+1.33%	-2.43%
Gold Spot	1,981.77	+1.12%	-0.11%	+8.65%
*ค่าลบ หมายถึงค่าเงินอ่อนค่า				
BOND (US)				
2 Year	4.84	-1.47%	-4.87%	+0.35%
5 Year	4.43	-1.99%	-3.78%	+0.58%
10 Year	4.45	-1.86%	-4.81%	+1.77%
BOND (TH)				
1 Year TH	2.39	-0.11%	-1.64%	+74.80%
10 Year TH	3.03	-0.89%	-6.62%	+14.60%

ที่มา: BLOOMBERG, สายงานวิจัย บล. เอเชีย พลัส

สำหรับปัจจัยล่าสุดที่เข้ามาหนุนให้ FED จบรอบขาขึ้นดอกเบี้ย อาทิ

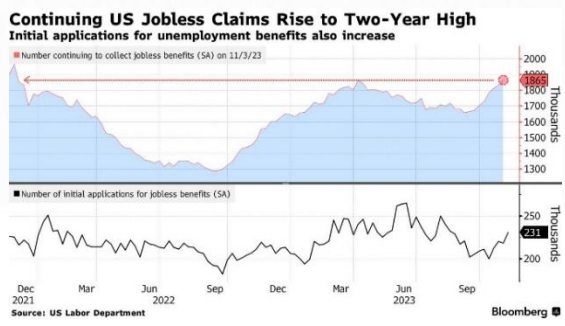
- **เงินเพื่อสหรัฐฯ มีแนวโน้มชะลอลง** ส่วนหนึ่งเป็นเพราะราคาน้ำมันร่วงลงต่อเนื่อง ซึ่งหากนับตั้งแต่ต้นเดือน พ.ย. ราคาน้ำมันดิบ WTI ดิ่งไปแล้วกว่า -9.8%MTD ขณะที่วานนี้ -4.7% หลัง EIA เผยน้ำมันดิบสหรัฐฯเพิ่มขึ้น 3.6 ล้านบาร์เรล ซึ่งสูงกว่าที่ตลาดคาดไว้มากที่ 1.8 ล้านบาร์เรล อย่างไรก็ตาม ในวันที่ 26 พ.ย. นี้ รอติดตามการประชุม OPEC+ เพื่อจับทิศทางราคาน้ำมันในช่วงถัดไป
- **ภาคแรงงานสหรัฐฯ ส่งสัญญาณอ่อนแอ** โดยวานนี้กระทรวงแรงงานสหรัฐฯ เผยตัวเลขผู้ยื่นขอสวัสดิการว่างงานอยู่ที่ 231,000 ราย ซึ่งสูงกว่าที่ตลาดคาดที่ 218,000 ราย และยังเป็นระดับสูงสุดในรอบ 3 เดือน อีกทั้งตัวเลขผู้ยื่นขอสวัสดิการว่างงานสะสมยังพุ่งสูงสุดในรอบ 2 ปี

ราคาน้ำมันดิบร่วงแรงเกิน 4%

	Last	%Chg	%MTD	%YTD
BADI	1688	+1.56%	+15.70%	+11.42%
Newcastle Coal	128.15	-1.42%	-2.25%	-5.12%
Cotton	78.68	+0.34%	-3.13%	-5.63%
Natural Gas	3.052	-4.35%	-14.63%	-37.42%
กากถั่วเหลือง	449.3	-0.60%	+7.49%	+9.91%
ยางแท่ง	149.1	+0.13%	+2.83%	+14.52%
Sugar	27.19	+0.15%	+0.37%	+51.81%
ยางแผ่น	170	-0.35%	+7.94%	+11.84%
WTI	73.07	-4.68%	-9.81%	-8.96%
ถั่วเหลือง	1360	-1.81%	+3.78%	-3.97%
Brent	77.6	-4.41%	-11.22%	-9.67%

ที่มา: BLOOMBERG, สายงานวิจัย บล. เอเชีย พลัส

ภาคแรงงานสหรัฐฯ ส่งสัญญาณชะลอลง



ที่มา: BLOOMBERG

MARKET TALK

กลยุทธ์การลงทุน

สรุป ภาพรวมตลาดการเงินมีความนิ่งมากขึ้น ขณะที่ BOND YIELD สหรัฐฯ ลดลงต่อเนื่อง บนความคาดหวังว่า FED จะหยุดขึ้นดอกเบี้ย โดยมีปัจจัยหนุนล่าสุด อาทิ เงินเฟ้อสหรัฐฯ มีแนวโน้มชะลอลงจากราคาน้ำมันดิบที่ปรับลดลง รวมถึงภาคแรงงานสหรัฐฯ ส่งสัญญาณอ่อนแอ

แนะนำหุ้นรับกระแส BOND YIELD สหรัฐฯปรับลง อาทิ TIDLOR, MTC, HANA, KCE, SIRI, EA เป็นต้น และหุ้นรับมือราคา COMMODITY ลงแรง อาทิ BGRIM, GPSC, GULF, TASCO, SCCC, SCC, PTTGC, MINT เป็นต้น

ระยะถัดไปค่าเงินบาทมีโอกาสแข็งค่า ทั้งจากการดึงดูดเม็ดเงินลงทุนทางตรง และวัฏจักรดอกเบี้ยขาขึ้นที่จบรอบ

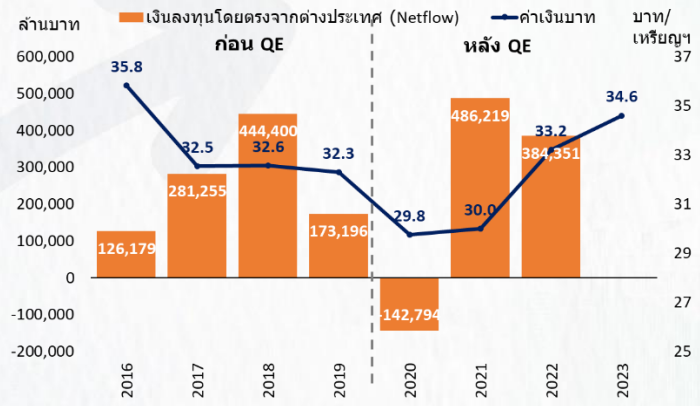
ปัจจุบันค่าเงินบาทอยู่ที่ 35.1 บาท/หุ้น (อ่อนค่ามา 4.2% ในปีนี้) และถือว่าอยู่ในโซนอ่อนค่าเมื่อเทียบกับค่าเฉลี่ยเงินบาทตลอด 8 ปี ที่ 33.2 บาท/หุ้น แต่ฝ่ายวิจัยฯ มีมุมมองว่าค่าเงินบาทมีโอกาสพลิกกลับมาแข็งค่า จาก 2 ปัจจัยสำคัญดังนี้

1. **นักลงทุนต่างชาติมีโอกาสกลับมาลงทุนทางตรงเพิ่มขึ้นกดดันบาทให้แข็งค่าขึ้น** จากทิศทางใน 9 เดือนแรกของปี 2566 มีเงินลงทุน 415,323 ล้านบาท (913 โครงการ) สูงขึ้นร้อยละ 44.8 จากปีก่อน รวมถึงรัฐบาลเตรียมจับเคสเลื่อนยุทธศาสตร์ส่งเสริมการลงทุนเชิงรุก 4 ปี (พ.ศ. 2567 – 2570) อีกทั้งล่าสุดนายกฯ ได้เดินทางไปประชุมที่ APEC และประกาศความร่วมมือยุทธศาสตร์ กับ 2 บริษัทยักษ์ใหญ่ด้านไอที “GOOGLE” และ “MICROSOFT” ในการลงทุนโครงสร้างพื้นฐานทางด้านดิจิทัลที่สำคัญ ทั้ง CLOUD, AI, DATA CENTER โดยดึงเม็ดเงินเข้าประเทศกว่า 2 แสนล้านบาท ฝ่ายวิจัยฯ เชื่อว่าจะช่วยให้การลงทุนทางตรงและการลงทุนทางอ้อมมีทิศทางที่ดีขึ้นเรื่อยๆ **แนะนำ 5 หุ้นเด่นรับกระแสดังกล่าว** WHA, AMATA, INSET, AIT, ITEL, BE8, BBIK ที่สำคัญสังเกตได้ว่าในช่วงภาวะปกติเวลาเม็ดเงินลงทุนทางตรงเข้ามาในประเทศมากขึ้นส่งผลให้ค่าเงินบาทแข็งค่าขึ้นอย่างเห็นได้ชัด

MARKET TALK

กลยุทธ์การลงทุน

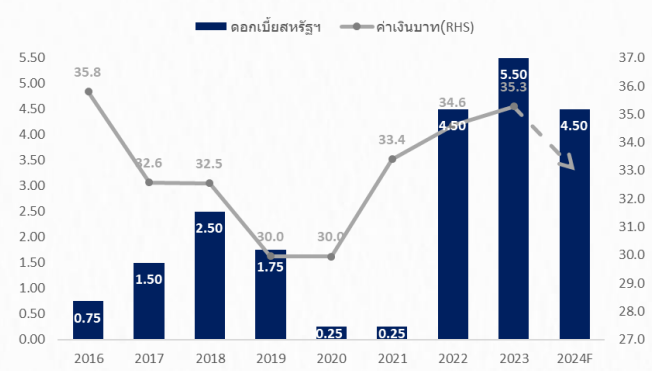
นักลงทุนต่างชาติลงทุนโดยตรง(FDI) VS ค่าเงินบาท



ที่มา: สปท., สายงานวิจัย บล. เอเชีย พลัส

2. **วัฏจักรดอกเบี้ยขาขึ้นจบลง** บางทีมีโอกาสพลิกกลับมาแข็งค่า โดยตลาดคาดว่า FED มีโอกาสลดดอกเบี้ยลง -1% ในปี 2567 หรือจาก 5.5% เหลือ 4.5% และเวลาดอกเบี้ยสหรัฐปรับตัวลงเร็ว บางทีมีโอกาสพลิกกลับมาแข็งค่าได้เร็วเช่นกัน

ดอกเบี้ยนโยบายสหรัฐฯ VS ค่าเงินบาท



ที่มา: BLOOMBERG, สายงานวิจัย บล. เอเชีย พลัส

สรุปทั้งการลงทุนทางตรงจากต่างชาติที่มีแนวโน้มเพิ่มขึ้น บวกกับวัฏจักรดอกเบี้ยขาขึ้นที่จบลง มีโอกาสหนุนให้ค่าเงินบาทมีทิศทางที่แข็งค่าขึ้นได้ ขณะเดียวกันตลาดหุ้นไทย มี VALUATION ที่น่าสนใจ โดยมี P/E 67F 14.2 เท่า, PBV 1.3 เท่า (ต่ำ 2SD) รวมถึง EPS GROWTH 67F กว่า 12.6% น่าจะดึงดูดเปิดดูดเงินต่างชาติเข้ามาลงทุนเพิ่มเติมได้เช่นกัน หนุนให้นักลงทุนต่างชาติมีโอกาสได้กำไรทั้งจากการปรับตัวเพิ่มขึ้นของตลาดหุ้น รวมถึงกำไรจากอัตราแลกเปลี่ยนอีกทางหนึ่ง



ANTI-CORRUPTION PROGRESS INDICATOR

คำอธิบายผลการประเมินแต่ละระดับ

- ระดับที่ 1 มั่นใจ (COMMITTED)
มีคำมั่นหรือทัศนคติในการดำเนินการดำเนินธุรกิจที่จะไม่มีส่วนเกี่ยวข้องกับการทุจริตและการดูแลให้บริษัทปฏิบัติตามให้เป็นไปตามกฎหมายที่เกี่ยวข้อง
 - ระดับที่ 2 ประกาศเจตนา (DECLARED)
มีการประกาศเจตนาเป็นแนวร่วมปฏิบัติของภาคเอกชนไทยในการต่อต้านการทุจริต (CAC) หรือโครงการต่อต้านการทุจริตที่กำหนดให้องค์กรต้องมีกระบวนการในตนเองเดียวกัน
 - ระดับที่ 3 มีมาตรการป้องกัน (ESTABLISHED)
มีมาตรการป้องกัน การประเมินความเสี่ยง การสื่อสารและฝึกอบรมแก่พนักงาน รวมทั้งการดูแลให้มีการดำเนินการและการทบทวนความเหมาะสมของมาตรการอย่างสม่ำเสมอ
 - ระดับที่ 4 ได้รับการรับรอง (CERTIFIED)
มีการสอบทานจากคณะกรรมการตรวจสอบหรือผู้สอบบัญชีที่สำนักงาน ก.ล.ต. ให้ความเห็นชอบ และได้รับการรับรองหรือผ่านการตรวจสอบเพื่อความเชื่อมั่นอย่างเป็นทางการจากหน่วยงานภายนอก (เช่น CAC)
 - ระดับที่ 5 ขยายผลผู้ที่เกี่ยวข้อง (EXTENDED)
มีการขยายผลการดำเนินนโยบายต่อต้านการทุจริตสู่ผู้ที่เกี่ยวข้องในห่วงโซ่อุปทาน และการเปิดเผยข้อมูลเกี่ยวกับกรณีทุจริตที่เกิดขึ้น
- เปิดเผยบ้างแต่ไม่มั่นใจนโยบายที่ชัดเจน
- ไม่เปิดเผยหรือไม่มั่นใจนโยบาย

CG SCORE: การจัดอันดับบรรษัทภิบาล

คำอธิบายผลการประเมินแต่ละระดับ

- ระดับคะแนน 5 (90-100) : ดีเลิศ 
 - ระดับคะแนน 4 (80-89) : ดีมาก 
 - ระดับคะแนน 3 (70-79) : ดี 
- NR. : ไม่ปรากฏชื่อในรายงาน CGR

"DISCLAIMER: การเปิดเผย (ก) ผลสำรวจในเรื่องการกำกับดูแลกิจการ (CORPORATE GOVERNANCE REPORT) ที่จัดทำโดยสมาคมส่งเสริมสถาบันกรรมการบริษัทไทย (IOD) และ (ข) ผลการประเมินดัชนีชี้วัดความคืบหน้าการป้องกันการมีส่วนเกี่ยวข้องกับการทุจริตคอร์รัปชัน (ANTI-CORRUPTION PROGRESS INDICATORS) ที่จัดทำโดยสถาบันที่เกี่ยวข้อง ซึ่งมีการเปิดเผยโดยสำนักงานคณะกรรมการกำกับหลักทรัพย์และตลาดหลักทรัพย์นี้ เป็นการสำรวจและประเมินโดยสมาคมหรือสถาบันที่เกี่ยวข้องจากข้อมูลที่ได้รับจากบริษัทจดทะเบียนตามต้นบริษัทจดทะเบียนได้ระบุใน (ก) แบบแสดงข้อมูลตามหลักเกณฑ์ CORPORATE GOVERNANCE REPORT OF THAI LISTED COMPANIES (CGR) ประจำปี และ (ข) แบบแสดงข้อมูลเพื่อการประเมิน ANTI-CORRUPTION ซึ่งได้อ้างอิงข้อมูลมาจากแบบแสดงรายการข้อมูลประจำปี (แบบ 56-1) รายงานประจำปี (แบบ 56-2) หรือในเอกสารและหรือรายงานอื่นที่เกี่ยวข้องของบริษัทจดทะเบียนนั้น แล้วแต่กรณี โดยเป็นการสำรวจและประเมินจากข้อมูลของบริษัทจดทะเบียนที่มีการเปิดเผยต่อสาธารณะ และเป็นข้อมูลที่ผู้ลงทุนทั่วไปสามารถเข้าถึงได้ และเป็นการดำเนินการตามนโยบายของสำนักงานคณะกรรมการกำกับหลักทรัพย์และตลาดหลักทรัพย์

ทั้งนี้ ผลการสำรวจหรือผลการประเมินดังกล่าวเป็นการนำเสนอในมุมมองของ IOD หรือสถาบันที่เกี่ยวข้องซึ่งเป็นบุคคลภายนอก โดยมิได้เป็นการประเมินการปฏิบัติตามของบรรษัทจดทะเบียนในตลาดหลักทรัพย์แห่งประเทศไทย และมีได้ข้อมูลภายในเพื่อการประเมินแต่อย่างใด

เนื่องจากผลสำรวจหรือผลการประเมินดังกล่าวเป็นเพียงผลสำรวจหรือผลการประเมิน ณ วันที่ปรากฏในผลสำรวจหรือผลการประเมินเท่านั้น ดังนั้น ผลสำรวจหรือผลการประเมินจึงอาจเปลี่ยนแปลงได้ภายหลังวันดังกล่าว หรือเมื่อข้อมูลที่เกี่ยวข้องมีการเปลี่ยนแปลง ทั้งนี้ บริษัทหลักทรัพย์ [มี] มิได้ยืนยัน ตรวจสอบ หรือรับรองความถูกต้องครบถ้วนของผลสำรวจหรือผลการประเมินดังกล่าวแต่อย่างใด"

CG SCORE: การจัดอันดับบริษัทมหาชน



AAV	ASP	BKI	COMAN	EE	GRAMMY	JTS	MAJOR	NVD	PRG	SABINA	SENX	STA	THIP	TSTE	WHA
ADVANC	ASW	BOL	COTTO	EGCO	GULF	K	MALEE	NYT	PRM	SAMART	SGF	STEC	THRE	TSST	WHAUP
AF	AUCT	BPP	CPALL	EPG	GUNKUL	KBANK	MBK	OR	PSH	SAMTEL	SHR	STGT	THREL	TTA	WICE
AH	AWC	BRR	CPAXT	ETC	HANA	KCE	MC	ORI	PSL	SAT	SICT	STI	TIPCO	TTB	WINNER
AIRA	AYUD	BTS	CPF	ETE	HARN	KEX	MCOT	OSP	PTG	SBNEXT	SIRI	SUN	TISCO	TTCL	XPG
AJ	BAFS	BTW	CPI	FN	HENG	KGI	METCO	OTO	PTT	SC	SIS	SUSCO	TK	TTW	ZEN
AKP	BAM	BWG	CPN	FNS	HMPRO	KKP	MFEC	PAP	PTTEP	SCB	SITHAI	SUTHA	TKN	TU	
AKR	BANPU	CENDEL	CRC	FPI	ICC	KSL	MINT	PCSGH	PTTGC	SCC	SJWD	SVI	TKS	TVDH	
ALLA	BAY	CFRESH	CSS	FPT	ICHI	KTB	MONO	PDG	PYLON	SCCC	SMPC	SYMC	TKT	TVO	
ALT	BBIK	CGH	DDD	FSMART	III	KTC	MOONG	PDJ	Q-CON	SCG	SNC	SYNTEC	TMILL	TWPC	
AMA	BBL	CHEWA	DELTA	FVC	ILINK	LALIN	MSC	PG	QH	SCGP	SONIC	TACC	TMT	UAC	
AMARIN	BCP	CHO	DEMCO	GC	ILM	LANNA	MST	PHOL	QTC	SCM	SORKON	TASCO	TNDT	UBIS	
AMATA	BCPG	CIMBT	DOHOME	GEL	IND	LHFG	MTC	PLANB	RABBIT	SCN	SPALI	TCAP	TNITY	UPOIC	
AMATAV	BDM5	CK	DRT	GFPT	INTUCH	LIT	MVP	PLANET	RATCH	SDC	SPI	TEAMG	TOA	UV	
ANAN	BEM	CKP	DUSIT	GGC	IP	LOXLEY	NCL	PLAT	RBF	SEAFKO	SPRC	TFMAMA	TOP	VCOM	
AOT	BEYOND	CM	EA	GLAND	IRC	LPN	NEP	PORT	RS	SEAOIL	SPVI	THANA	TPBI	VGI	
AP	BGC	CNT	EASTW	GLOBAL	IRPC	LRH	NER	PPS	S	SE-ED	SSC	THANI	TPM	VIH	
APURE	BGRIM	COLOR	ECF	GPI	ITEL	LST	NKI	PR9	S&J	SELIC	SSSC	THCOM	TRC	WACOAL	
ARIP	BIZ	COM7	ECL	GPSC	IVL	MACO	NOBLE	PREB	SAAM	SENA	SST	THG	TSC	WAVE	



2S	ARROW	BJCHI	CPL	ESTAR	IMH	KK	MICRO	OCC	PRIN	SABUY	SKR	STPI	TMC	TSE	WINMED
7UP	AS	BLA	CPW	FE	INET	KOOL	MILL	OGC	PRINC	SAK	SKY	SUC	TMD	TURTLE	WORK
ABM	ASAP	BR	CRANE	FLOYD	INGRS	KTIS	MITSIB	ONEE	PROEN	SALEE	SLP	SVOA	TMI	TVT	WP
ACE	ASEFA	BRI	CRD	FORTH	INSET	KUMWEL	MK	PACO	PROS	SAMCO	SMART	SVT	TNL	TWP	XO
ACG	ASIA	BROOK	CSC	FTE	INSURE	KUN	MODERN	PATO	PROUD	SANKO	SMD	SWC	TNP	UBE	YUASA
ADB	ASIAN	BSM	CSP	GBX	IRCP	KWC	MTI	PB	PSG	SAPPE	SMIT	SYNEX	TNR	UEC	ZIGA
ADD	ASIMAR	BYD	CV	GCAP	IT	KWM	NATION	PICO	PSTC	SAWAD	SMT	TAE	TOG	UKEM	
AEONTS	ASK	CBG	CWT	GENCO	ITD	L&E	NCAP	PIMO	PT	SCAP	SNNP	TAKUNI	TPA	UMI	
AGE	ASN	CEN	DCC	GJS	J	LDC	NGH	PIN	PTC	SCI	SNP	TCC	TPAC	UOBKH	
AHC	ATP30	CHARAN	DHOUSE	GTB	JAS	LEO	NDR	PJW	QLT	SCP	SO	TCMC	TPCS	UP	
AIE	B	CHAYO	DITTO	GYT	JCK	LH	NETBAY	PL	RCL	SE	SPA	TFG	TIPL	UPF	
AIT	BA	CHG	DMT	HEALTH	JCKH	LHK	NEX	PLE	RICHY	SECURE	SPC	TFI	TPIPP	UTP	
ALUCON	BC	CHOTI	DOD	HPT	JMT	M	NNCL	PM	RJH	SFLEX	SPCG	TFM	TPLAS	VIBHA	
AMANAH	BCH	CHOW	DPAIN	HTC	JR	MATCH	NOVA	PMTA	ROJNA	SFT	SR	TGH	TPS	VL	
AMR	BE8	CI	DV8	HUMAN	KBS	MBAX	NPK	RPC	RPC	SGP	SRICHA	TIDLOR	TOR	VPO	
APCO	BEC	CIG	EASON	HYDRO	KCAR	MEGA	NRF	PPPM	RT	SIAM	SSF	TIGER	TRITN	VRANDA	
APCS	BH	CITY	EFORL	ICN	KGEM	META	NTV	PRAPAT	RWI	SINGER	SSP	TIPH	TRT	WGE	
AQUA	BIG	CIVIL	ERW	IFS	KIAT	MFC	NUSA	PRECHA	S11	SKE	STANLY	TITLE	TRU	WIJK	
ARIN	BJC	CMC	ESSO	IIG	KISS	MGT	NWR	PRIME	SA	SKN	STC	TM	TRV	WIN	



A	AU	BTNC	CPT	EVER	GTV	JUBILE	M-CHAI	NEWS	PPM	RSP	STARK	TKC	TYCN	YGG	
A5	B52	CAZ	CSR	F&D	HL	KASET	MCS	NFC	PRAKIT	SIMAT	STECH	TNH	UMS	ZAA	
A1	BEAUTY	CCP	CTW	FMT	HTECH	KCM	MDX	NSL	PTECH	SISB	SUPER	TNPC	UNIO		
AKS	BGT	CGD	D	GIFT	IHL	KWI	MENA	NV	PTL	SK	TC	TOPP	UREKA		
ALL	BLAND	CMAN	DCON	GLOCON	INOX	KYE	MJD	PAF	RAM	SOLAR	TCJ	TPCH	VARO		
ALPHAX	BM	CMO	EKH	GLOXY	JAK	LEE	MORE	PEACE	ROCK	SPACK	TEAM	TPOLY	W		
AMC	BROCK	CMR	EMC	GREEN	JMART	LPH	MUD	PF	RP	SPG	THE	TRUBB	WFX		
APP	BSBM	CPANEL	EP	GSC	JSP	MATI	NC	PK	RPH	SQ	THMUI	TTI	WPH		

ANTI-CORRUPTION PROGRESS INDICATOR มี 2 กลุ่ม

ได้รับการรับรอง

2S	AWC	BSBM	CPN	FPI	ICC	KCC	MCOT	OGC	PR9	RATCH	SGC	SST	THREL	TSI	WHAUP
7UP	AYUD	BTS	CPW	FPT	ICHI	KCE	META	OR	PREB	RML	SGP	STA	TIDLOR	TSTE	WICE
AAI	B	BWG	CRC	FSMART	IFS	KGEM	MFC	ORI	PRG	RS	SINGER	STGT	TIPCO	TSST	WIJK
ADVANC	BAFS	CEN	CSC	FTE	III	KGI	MFEC	PAP	PRINC	RWI	SIRI	STOWER	TISCO	TTA	XO
AF	BAM	CENDEL	DCC	GBX	ILINK	KKP	MILL	PATO	PRM	S&J	SITHAI	SUSCO	TKS	TTB	YUASA
AH	BANPU	CFRESH	DELTA	GC	ILM	KSL	MINT	PB	PROS	SAAM	SKR	SVI	TKT	TTCL	ZEN
A1	BAY	CGH	DEMCO	GCAP	INET	KTB	MONO	PCSGH	PSH	SABINA	SMIT	SYMC	TMD	TU	ZIGA
AIE	BBL	CHEWA	DIMET	GEL	INOX	KTC	MOONG	PDG	PSL	SAK	SMK	SYNTEC	TMILL	TVDH	
AIRA	BCH	CHOTI	DRT	GFPT	INSURE	L&E	MSC	PDJ	PSTC	SAPPE	SMPC	TAE	TMT	TVO	
AJ	BCP	CHOW	DUSIT	GGC	INTUCH	LANNA	MST	PG	PT	SAT	SNC	TAKUNI	TNITY	TWPC	
AKP	BCPG	CIG	EA	GJS	IRPC	LHFG	MTC	PHOL	PTECH	SC	SNP	TASCO	TNL	UBE	
AMA	BE8	CIMBT	EASTW	GPI	ITEL	LHK	MTI	PIMO	PTG	SCC	SORKON	TCAP	TNP	UBIS	
AMANAH	BEC	CM	ECF	GPSC	IVL	LPN	NATION	PK	PTT	SCCC	SPACK	TCMC	TNR	UEC	
AMATA	BEYOND	CMC	EGCO	GSTEEL	JAS	LRH	NCAP	PL	PTTEP	SCG	SPALI	TFG	TOG	UKEM	
AMATAV	BGC	COM7	EP	GULF	JKN	M	NEP	PLANB	PTTGC	SCGP	SPC	TFI	TOP	UOBKH	
AP	BGRIM	COTTO	EPG	GUNKUL	JR	MAJOR	NKI	PLANET	PYLON	SCM	SPI	TFMAMA	TOPP	UV	
APCS	BKI	CPALL	ERW	HANA	JTS	MALEE	NOBLE	PLAT	Q-CON	SCN	SPRC	TGH	TPA	VCOM	
AS	BLA	CPAXT	ESTAR	HARN	KASET	MATCH	NOK	PM	QH	SEAOIL	SRICHA	THANI	TPCS	VGI	
ASIAN	BPP	CPF	ETC	HENG	KBANK	MBAX	NRF	PPP	QLT	SE-ED	SSF	THCOM	TRT	VIH	
ASK	BROOK	CPI	ETE	HMPRO	KBS	MBK	NWR	PPPM	QTC	SELIC	SSP	THIP	TRU	WACOAL	
ASP	BRR	CPL	FNS	HTC	KCAR	MC	OCC	PPS	RABBIT	SENA	SSSC	THRE	TSC	WHA	

ประกาศเจตนา

ACE	BRI	CBG	DMT	GLOBAL	J	LH	MODERN	POLY	PRTR	SANKO	SKE	SVT	TIPH	TRUE	WIN
ADB	BTG	CI	DOHOME	GREEN	JMART	MEGA	NER	POS	RBF	SENK	SM	TBN	TKN	VARO	WPH
ASW	BYD	CV	EKH	ICN	JMT	MENA	OSP	PRIME	RT	SFLEX	SUPER	TEGH	TPLAS	VIBHA	XPG
BBGI	CAZ	DEXON	EVER	ITC	LEO	MITSIB	OTO	PROEN	SA	SIS	SVOA	TGE	TQM	W	