

TOP20 NVDR UPDATE



27 พฤศจิกายน 2566

Top 20 NVDR Net Buying Value (B m)

Stock	Date					
	24-ว.ย.	23-ว.ย.	22-ว.ย.	21-ว.ย.	20-ว.ย.	17-ว.ย.
PTT	184.6	-239.9	204.7	313.1	123.5	83.5
GPSC	177.8	72.9	-37.8	-31.1	-76.3	-201.1
PTTGC	135.5	-7.4	-14.4	-53.3	5.6	4.0
BCH	121.8	2.3	14.9	0.6	77.0	-6.2
BH	72.1	16.5	-92.9	-140.2	-195.6	138.9
BCP	66.1	27.9	16.3	75.9	44.5	43.4
BGRIM	58.6	50.5	63.0	-1.3	-117.8	-95.9
KTB	51.4	1.8	95.2	51.1	-1.9	15.4
TISCO	50.5	3.1	44.1	1.3	-23.2	4.8
OR	41.1	85.1	165.4	205.2	41.0	-13.8
CPN	36.5	117.3	105.4	75.8	221.0	109.1
SAWAD	34.2	23.0	9.5	5.8	-8.9	11.9
TOP	27.9	44.3	146.0	138.8	200.1	142.0
ITC	27.9	23.2	10.0	-9.2	9.8	35.4
RATCH	25.3	40.4	35.8	21.8	9.6	32.7
TTB	22.9	73.7	125.9	66.0	51.2	-17.5
PSP	21.4	-8.2	-9.7	5.0	4.6	-5.9
TKC	18.9	-0.3	-0.9	2.4	3.3	-0.7
RBF	18.6	8.1	28.1	4.0	6.1	-4.8
AMATA	18.0	56.6	22.7	-21.1	50.5	-12.5

Top 20 NVDR Net Selling Value (B m)

Stock	Date					
	24-ว.ย.	23-ว.ย.	22-ว.ย.	21-ว.ย.	20-ว.ย.	17-ว.ย.
PTTEP	-369.1	105.0	-66.8	-60.4	173.5	-442.8
BDMS	-187.4	-179.8	-21.9	104.2	-87.3	-79.9
ADVANC	-141.6	-16.0	-7.1	-223.2	-17.9	28.0
AOT	-85.6	-764.9	-325.1	-487.5	-14.4	-42.1
CPALL	-68.2	-61.8	-45.7	81.5	-192.6	50.9
COM7	-61.6	80.1	-39.6	5.6	20.7	-85.8
AWC	-51.8	-22.6	14.2	-8.8	-97.6	-51.1
BBL	-47.9	19.2	-67.5	-68.0	-86.7	142.7
DELTA	-39.8	170.6	-113.2	117.4	19.2	-15.0
EGCO	-38.9	21.6	37.4	-2.5	-41.1	-1.0
INTUCH	-34.9	39.4	38.2	0.5	-18.5	20.2
EA	-33.7	3.0	620.9	-86.2	-102.3	-84.2
LH	-29.4	7.3	20.1	-19.2	3.8	-2.6
BTS	-28.2	-48.1	1.2	31.9	-16.8	6.7
TTA	-28.1	-8.8	-8.5	-0.1	-5.7	2.1
GUNKUL	-26.5	10.2	-20.4	-11.7	-4.4	-18.1
XPG	-26.4	2.6	-3.3	12.9	-2.3	1.5
TKN	-26.3	-2.4	-4.9	-11.5	17.4	2.4
JAS	-24.7	-6.0	-0.5	-1.4	1.6	6.0
KTC	-24.1	-5.2	-24.7	-17.4	-99.9	16.4

Top 20 NVDR Most Active by Value (B m)

Stock	Total	Buy	Sell	Net	% *
AOT	1,471.3	692.9	778.4	-85.6	18.8
PTTEP	870.7	250.8	619.9	-369.1	35.3
CPALL	584.9	258.3	326.6	-68.2	36.6
BDMS	526.8	169.7	357.1	-187.4	38.6
ADVANC	429.5	144.0	285.6	-141.6	26.3
BGRIM	424.0	241.3	182.7	58.6	22.3
BH	392.9	232.5	160.4	72.1	30.2
GPSC	392.0	284.9	107.1	177.8	26.3
SCB	386.1	196.5	189.6	6.9	24.9
DELTA	384.7	172.4	212.2	-39.8	40.6
PTT	333.5	259.1	74.4	184.6	37.0
BANPU	299.3	148.0	151.3	-3.3	47.1
JMT	276.8	129.8	147.1	-17.3	25.2
EA	274.4	120.3	154.1	-33.7	21.1
PTTGC	265.3	200.4	64.9	135.5	26.6
MTC	254.2	122.2	132.0	-9.7	37.5
SAWAD	221.6	127.9	93.7	34.2	34.9
CPN	210.3	123.4	86.9	36.5	30.8
GULF	207.3	107.4	99.9	7.5	27.6
OSP	195.0	94.9	100.1	-5.2	43.4

Top 20 NVDR Daily Outstanding

Stock	Thai NVDR's	Paid Up % of Paid Up	
	Investment *	Capital Shares	Capital **
TISCO-P	7,300	9,859	74.04
MORE	2,115,818,452	7,176,748,441	29.48
MBK-W4	1,811,092	7,674,928	23.60
BBL	444,768,198	1,908,842,894	23.30
BCP	261,001,508	1,376,923,157	18.96
BH	118,562,883	794,885,942	14.92
AH	52,584,806	354,842,012	14.82
KBANK	349,208,579	2,369,327,593	14.74
THIP	12,843,772	89,999,686	14.27
AP	429,048,694	3,145,899,495	13.64
GBX	147,027,170	1,089,076,392	13.50
BDMS	2,021,824,664	15,892,001,895	12.72
LH	1,474,982,509	11,949,713,176	12.34
TOP	268,809,178	2,233,835,566	12.03
ICHI	154,383,464	1,300,000,000	11.88
SPALI	223,932,618	1,953,054,030	11.47
W-W5	538,529,638	4,883,479,741	11.03
MILL-W7	151,772,448	1,388,422,796	10.93
CPALL	971,923,412	8,983,101,348	10.82
BANPU	1,062,571,339	10,018,902,725	10.61

* % of Trading Volume in Underlying Securities
ที่มา: set.or.th

Note: Paid up capital shares of warrants are the number of issued warrants deduct from the total exercised warrants

* Thai NVDR's investment = จำนวนหุ้นที่ ThaiNVDR ถือครองโดยที่ยังไม่ได้อบรมรายการที่รอการชำระราคาและส่วนมอบหลักทรัพย์

** ตามเกณฑ์ของธนาคารแห่งประเทศไทย บริษัท ไทยเอ็นวีดีอาร์ สามารถถือครองหุ้นได้ไม่เกิน

- 25% ของทุนจดทะเบียนชำระแล้ว สำหรับ BAY CIMBT KKP KTB LHFG SCB TCAP TISCO TMB และ BFIT

35% ของทุนจดทะเบียนชำระแล้ว สำหรับ BBL และ KBANK

SHORT SELL

🕒 27 พฤศจิกายน 2566

ปริมาณหุ้นที่ขายชอร์ต ข้อมูลการขายชอร์ต ณ วันที่ 24 พฤศจิกายน 2566

หลักทรัพย์	ปริมาณหุ้นที่ขายชอร์ต (หุ้น)	มูลค่าการขายชอร์ต (บาท)	% ปริมาณการขายชอร์ต เทียบกับปริมาณการซื้อขาย แบบ Auto Matching
ZUP	276,400	116,088.00	0.97%
AAI	752,100	2,828,060.00	1.82%
AAV	2,282,700	4,711,170.00	13.42%
AAV-R	50,200	103,412.00	0.30%
ACE	187,100	281,487.00	2.73%
ADVANC	465,100	100,549,100.00	12.30%
ADVANC-R	408,000	88,073,600.00	10.79%
AEONTS	100	15,900.00	0.46%
AEONTS-R	4,500	710,600.00	20.83%
AH	127,200	3,654,275.00	12.97%
AIT	240,400	985,508.00	7.11%
AIT-R	27,000	111,062.00	0.80%
AMATA	304,600	7,687,575.00	6.44%
AMATA-R	223,100	5,634,675.00	4.72%
AOT	5,160,100	324,990,425.00	8.50%
AOT-R	4,141,900	259,526,800.00	6.82%
AP	1,001,800	11,111,120.00	12.89%
AP-R	314,300	3,488,730.00	4.05%
AS	30,800	240,085.00	11.85%
ASIAN	53,300	345,800.00	2.70%
ASK	11,800	238,360.00	2.73%
ASP	91,500	254,370.00	24.56%
AU	73,100	673,570.00	10.17%
AU-R	14,900	137,840.00	2.07%
AUCT	43,200	485,840.00	2.87%
AURA	13,800	208,140.00	1.22%
AURA-R	18,200	272,710.00	1.61%
AWC	4,479,600	16,465,814.00	7.66%
AWC-R	14,145,600	51,709,148.00	24.19%
BA	165,000	2,438,840.00	6.04%
BA-R	67,200	992,420.00	2.46%
BAFS	5,500	134,750.00	0.45%
BAFS-R	2,900	71,220.00	0.24%
BAM	589,600	4,873,100.00	8.94%
BAM-R	782,900	6,454,885.00	11.88%
BANPU	3,381,100	26,428,355.00	8.27%
BANPU-R	2,835,500	22,112,575.00	6.93%
BBIK	5,300	520,475.00	1.64%
BBIK-R	16,200	1,593,625.00	5.02%
BBL	99,500	15,060,450.00	5.10%
BCH	521,800	11,146,890.00	4.52%
BCH-R	516,300	11,002,080.00	4.47%
BCP	615,300	27,460,600.00	17.39%
BCP-R	77,200	3,451,050.00	2.18%
BCPG	146,000	1,291,585.00	13.35%
BCPG-R	37,100	328,305.00	3.39%
BDMS	4,828,500	126,748,125.00	18.57%
BDMS-R	3,234,500	84,824,550.00	12.44%
BES	30,000	975,150.00	1.93%
BEAUTY	606,500	292,288.00	7.10%
BEC	448,100	2,504,865.00	12.48%
BEC-R	276,000	1,536,345.00	7.69%
BEM	1,261,000	9,983,975.00	7.23%
BEM-R	3,348,900	26,460,900.00	19.19%
BGRIM	1,772,500	43,923,765.00	4.63%
BGRIM-R	731,100	18,097,400.00	1.91%
BH	167,700	36,766,100.00	5.63%
BH-R	76,500	16,758,500.00	2.57%
BIC	140,200	3,785,400.00	3.66%
BIC-R	719,800	19,368,800.00	18.79%
BKI	2,400	730,200.00	33.33%
BLA	56,600	1,165,910.00	4.21%
BLA-R	216,900	4,466,830.00	16.13%
BLAND	324,800	231,982.00	4.98%
BOL	10,900	100,430.00	24.60%
BPP	32,600	480,910.00	18.96%
BRI	55,200	475,410.00	2.91%
BTG	81,900	1,828,110.00	10.86%
BTG-R	84,700	1,888,460.00	11.23%
BTS	3,296,700	23,605,160.00	17.62%
BTS-R	4,339,400	31,051,295.00	23.19%
BYD	1,771,300	8,683,126.00	5.07%
BYD-R	1,802,300	8,782,193.00	5.16%
CBG	89,500	7,125,700.00	2.86%
CBG-R	425,000	33,869,175.00	13.56%
CCET	53,700	80,255.00	6.94%
CENDEL	178,800	7,671,100.00	5.39%
CENDEL-R	418,800	18,016,050.00	12.62%
CHAYO	287,600	1,664,020.00	6.53%
CHG	540,300	1,621,402.00	3.96%
CHG-R	913,700	2,741,100.00	6.70%
CK	213,700	4,658,850.00	13.33%
CK-R	359,100	7,802,320.00	22.40%
CKP	145,100	470,812.00	4.53%
CKP-R	399,000	1,281,200.00	12.46%
COM7	616,700	14,458,760.00	4.32%
COM7-R	575,300	13,440,470.00	4.03%
CPALL	1,572,300	86,704,875.00	10.85%
CPALL-R	1,618,700	89,269,200.00	11.17%

หลักทรัพย์	ปริมาณหุ้นที่ขายชอร์ต (หุ้น)	มูลค่าการขายชอร์ต (บาท)	% ปริมาณการขายชอร์ต เทียบกับปริมาณการซื้อขาย แบบ Auto Matching
CPAXT	229,000	6,469,250.00	13.17%
CPAXT-R	32,100	906,825.00	1.85%
CPF	599,500	11,334,720.00	10.92%
CPF-R	353,000	6,671,680.00	6.43%
CPN	155,500	10,446,350.00	3.06%
CPN-R	379,200	25,443,225.00	7.47%
CRC	656,700	25,063,850.00	7.33%
CRC-R	1,134,800	43,396,550.00	12.67%
CV	57,900	31,845.00	2.09%
DCC	100,300	159,240.00	3.41%
DCC-R	122,400	194,004.00	4.16%
DELTA	98,600	7,989,475.00	2.02%
DELTA-R	529,800	42,637,650.00	10.87%
DITTO	40,000	1,051,950.00	2.12%
DITTO-R	89,300	2,346,225.00	4.72%
DMT	100,900	1,261,250.00	12.06%
DOHOME	496,200	6,176,340.00	7.94%
DOHOME-R	523,500	6,500,100.00	8.38%
DUSIT	32,900	251,180.00	7.48%
EA	573,300	26,573,400.00	4.12%
EA-R	896,000	41,525,550.00	6.45%
EGCO	85,200	10,914,650.00	5.30%
EGCO-R	59,400	7,591,950.00	3.70%
EKH	635,400	4,703,890.00	39.02%
EKH-R	145,500	1,076,390.00	8.93%
EPG	45,400	336,655.00	2.02%
EPG-R	165,800	1,227,065.00	7.38%
ERW	1,093,000	5,847,380.00	10.30%
ERW-R	10,300	55,105.00	0.10%
ETC	24,200	66,516.00	1.35%
FORTH	66,000	1,427,870.00	4.47%
FORTH-R	175,800	3,828,130.00	11.90%
FSMART	48,200	354,360.00	1.97%
GFPT	77,100	806,190.00	12.74%
GFPT-R	146,200	1,529,240.00	24.16%
GLOBAL	480,300	8,424,140.00	13.28%
GLOBAL-R	116,800	2,056,120.00	3.23%
GPSC	1,269,300	56,016,975.00	7.48%
GPSC-R	1,195,000	52,452,200.00	7.04%
GULF	1,225,800	55,480,900.00	14.69%
GULF-R	688,000	31,097,925.00	8.24%
GUNKUL	3,286,400	8,393,944.00	9.60%
GUNKUL-R	3,259,500	8,299,714.00	9.52%
HANA	619,300	27,540,850.00	7.98%
HANA-R	130,300	5,886,250.00	1.68%
HENG	32,400	65,736.00	2.19%
HL	2,400	22,830.00	1.56%
HMPRO	698,000	8,372,260.00	5.64%
HMPRO-R	1,464,700	17,496,230.00	11.83%
HTC	26,000	405,170.00	3.61%
HUMAN	29,800	312,900.00	8.47%
ICHI	274,900	4,053,290.00	5.57%
ICHI-R	412,500	6,072,940.00	8.36%
III	59,600	628,300.00	3.03%
ILM	10,700	261,580.00	3.02%
ILM-R	5,200	126,650.00	1.47%
INTUCH	89,900	6,381,550.00	2.75%
INTUCH-R	425,000	30,090,450.00	13.01%
IRPC	3,442,900	6,989,656.00	17.74%
IRPC-R	1,115,200	2,274,856.00	5.75%
ITC-R	160,100	3,317,050.00	2.85%
ITD	165,100	207,811.00	2.82%
ITD-R	28,600	35,996.00	0.49%
IVL	2,350,500	59,436,950.00	13.50%
IVL-R	235,700	6,046,750.00	1.35%
JAS	4,222,700	8,092,703.00	4.25%
JAS-R	11,847,700	22,622,427.00	11.92%
JMART	600,700	10,671,930.00	2.64%
JMART-R	899,600	15,892,640.00	3.96%
JMT	1,723,900	47,196,000.00	8.60%
JMT-R	300	8,100.00	0.00%
JTS	4,300	268,475.00	0.13%
KAMART	10,000	125,000.00	0.26%
KAMART-R	800	9,920.00	0.02%
KBANK	196,700	25,964,400.00	11.02%
KBANK-R	52,100	6,877,200.00	2.92%
KCE	65,300	3,405,800.00	2.20%
KCE-R	98,900	5,157,450.00	3.33%
KEX	45,000	189,204.00	1.97%
KEX-R	86,500	363,602.00	3.78%
KGI	5,000	22,400.00	1.85%
KKP	94,700	4,713,625.00	20.89%
KKP-R	70,600	3,512,350.00	15.57%
KSL	163,200	454,924.00	12.75%
KSL-R	1,300	3,640.00	0.10%
KTB	3,223,500	58,345,350.00	27.10%
KTB-R	365,100	6,608,310.00	3.07%
KTC	374,600	17,514,525.00	19.40%
KTC-R	372,900	17,348,450.00	19.31%
LANNA	47,400	708,290.00	12.19%

- ไม่รวมรายการขายชอร์ตของสมาชิกที่เป็นผู้ร่วมค้ำหน่วยลงทุน หรือผู้ดูแลสภาพคล่องของหน่วยลงทุนของกองทุนรวมอีกเ็พเพื่อับัญชีบริษัทประเภทเพื่อกำทำไรจากส่วนต่างของราคาหรือเพื่อกู้สภาพคล่อง แล้วแต่กรณี
- รายการที่ชื่อย่อหลักทรัพย์ด้วย "-R" หมายถึง ข้อมูลธุรกรรมขายชอร์ตในเ็นวีดีอาร์

ที่มา : set.or.th

SHORT SELL

ปริมาณหุ้นที่ขายชอร์ต (ต่อ) ข้อมูลการขายชอร์ต ณ วันที่ 24 พฤศจิกายน 2566

หลักทรัพย์	ปริมาณหุ้นที่ขายชอร์ต (หุ้น)	มูลค่าการขายชอร์ต (บาท)	% ปริมาณการขายชอร์ต เทียบกับปริมาณการซื้อขาย แบบ Auto Matching
LH	2,671,600	20,637,135.00	13.16%
LH-R	4,478,000	34,593,440.00	22.07%
M	14,400	594,850.00	10.40%
MAJOR	184,300	2,908,150.00	5.25%
MAJOR-R	390,000	6,138,670.00	11.12%
MASTER	62,600	3,289,725.00	13.05%
MBK	57,000	895,550.00	2.89%
MBK-R	63,700	997,530.00	3.22%
MC	172,200	2,011,340.00	7.17%
MC-R	42,200	492,400.00	1.76%
MEB-R	1,300	43,225.00	0.46%
MEGA	52,800	2,141,900.00	8.31%
MEGA-R	79,400	3,216,775.00	12.50%
MINT	789,700	21,914,175.00	15.01%
MINT-R	936,300	25,982,325.00	17.79%
MTC	741,100	32,270,425.00	10.13%
MTC-R	1,430,500	61,921,300.00	19.56%
MTI	600	66,300.00	4.48%
NCAP	1,980,500	5,476,922.00	11.26%
NER	881,300	4,159,150.00	8.06%
NEX	105,700	1,135,740.00	1.44%
NEX-R	214,200	2,276,960.00	2.92%
NOBLE	21,500	88,782.00	4.39%
NRF	421,900	2,379,185.00	2.82%
NSL	15,200	287,220.00	3.28%
ONEE	213,500	815,398.00	5.28%
OR	1,593,700	31,937,010.00	12.60%
OR-R	998,900	20,063,360.00	7.90%
ORI	205,900	1,808,835.00	10.00%
ORI-R	294,000	2,574,085.00	14.28%
OSP	796,300	18,795,100.00	8.36%
OSP-R	1,075,400	25,389,810.00	11.28%
OTO	200,000	202,072.00	0.17%
PLANB	230,700	1,872,165.00	3.77%
PLANB-R	1,100	8,945.00	0.02%
PR9	67,100	1,057,640.00	2.93%
PR9-R	53,100	842,410.00	2.31%
PRIME	33,300	19,647.00	0.17%
PRM	142,700	777,955.00	4.29%
PRM-R	577,200	3,123,300.00	17.34%
PSH-R	13,000	159,900.00	4.53%
PSL	545,900	4,319,030.00	3.33%
PSL-R	1,277,400	9,847,845.00	7.79%
PTG	232,400	1,962,560.00	3.22%
PTG-R	720,300	6,130,915.00	9.98%
PTL	16,500	181,500.00	5.38%
PTT	531,200	18,193,600.00	4.06%
PTT-R	1,200	41,100.00	0.01%
PTTEP	765,200	121,663,250.00	10.87%
PTTEP-R	850,900	135,291,000.00	12.09%
PTTGC	1,096,400	41,376,050.00	8.31%
PTTGC-R	648,100	24,398,825.00	4.91%
QHR	92,400	201,432.00	1.54%
RABBIT	5,390,900	3,091,720.00	13.17%
RAM	12,700	483,100.00	4.83%
RATCH	294,700	9,679,175.00	4.68%
RATCH-R	286,700	9,316,575.00	4.55%
RBF	250,200	3,261,050.00	2.17%
RBF-R	263,600	3,453,440.00	2.28%
RCL	221,800	4,479,330.00	11.51%
RCL-R	194,100	3,910,350.00	10.07%
ROJINA	274,500	1,615,780.00	8.76%
ROJINA-R	1,200	6,990.00	0.04%
RS	20,700	275,310.00	2.96%
RS-R	13,300	176,890.00	1.90%
S	334,500	301,629.00	3.78%
SABINA	51,500	1,378,725.00	15.69%
SABUY	129,300	656,800.00	1.27%
SAK	103,100	433,904.00	2.90%
SAMART	10,800	50,520.00	0.94%
SAMART-R	29,800	136,836.00	2.59%
SAPPE	100	7,700.00	0.03%
SAPPE-R	55,800	4,235,300.00	17.28%
SAT	37,900	683,490.00	5.08%
SAWAD	447,600	20,112,000.00	6.30%
SAWAD-R	1,267,200	56,716,575.00	17.84%
SC	298,400	957,380.00	10.78%
SC-R	170,900	547,652.00	6.17%
SCB	382,300	37,938,075.00	4.91%
SCB-R	301,300	29,890,475.00	3.87%
SCC	70,000	20,551,800.00	11.90%
SCC-R	70,200	20,597,500.00	11.93%
SCGP	603,700	22,703,875.00	13.77%
SCGP-R	502,300	18,918,425.00	11.45%
SGC	90,000	139,500.00	0.19%
SGC-R	2,500	4,000.00	0.01%
SGP-R	4,100	33,005.00	1.43%
SHR	132,600	345,506.00	2.41%
SINGER	1,174,700	13,714,640.00	3.14%
SINGER-R	300	3,570.00	0.00%
SIRI	2,501,400	4,191,531.00	5.66%
SIRI-R	3,716,100	6,228,276.00	8.41%

หลักทรัพย์	ปริมาณหุ้นที่ขายชอร์ต (หุ้น)	มูลค่าการขายชอร์ต (บาท)	% ปริมาณการขายชอร์ต เทียบกับปริมาณการซื้อขาย แบบ Auto Matching
SIS	23,500	458,670.00	7.31%
SISB	91,300	2,975,125.00	7.51%
SISB-R	89,900	2,924,500.00	7.40%
SJWD	543,900	7,760,720.00	12.42%
SJWD-R	23,000	333,500.00	0.53%
SKY	162,900	4,670,250.00	4.24%
SKY-R	76,200	2,192,525.00	1.98%
SMPC	3,500	37,800.00	25.74%
SNNP	53,100	915,820.00	2.28%
SNNP-R	100	1,690.00	0.00%
SPA	41,300	491,470.00	2.99%
SPALI	960,200	17,183,800.00	25.53%
SPALI-R	79,300	1,420,830.00	2.11%
SPCG	8,500	104,550.00	1.09%
SPCG-R	2,000	24,800.00	0.26%
SPRC	484,800	3,938,955.00	10.13%
SPRC-R	682,700	5,555,200.00	14.26%
SSP	52,900	380,775.00	3.16%
STA	279,600	4,660,400.00	6.57%
STA-R	399,700	6,646,030.00	9.39%
STANLY	400	71,600.00	2.58%
STEC	735,600	6,828,030.00	11.92%
STEC-R	498,100	4,623,530.00	8.07%
STGT	312,200	2,104,945.00	5.20%
SUPER	1,340,800	563,136.00	6.53%
SUPER-R	596,400	250,488.00	2.90%
SUSCO	203,000	959,882.00	1.45%
SYNEX	18,000	178,335.00	2.53%
TASCO	524,500	9,202,260.00	24.61%
TASCO-R	11,800	207,680.00	0.55%
TCAP	28,100	1,362,850.00	5.21%
TEAMG	178,700	899,590.00	5.01%
TFG	78,700	258,824.00	3.33%
TFG-R	7,400	24,104.00	0.31%
TGE-R	62,700	125,303.00	2.85%
THANI	522,000	1,451,160.00	22.16%
THANI-R	664,400	1,847,032.00	28.20%
THCOM	258,400	3,214,150.00	7.29%
THCOM-R	88,300	1,097,760.00	2.49%
THG	1,300	80,750.00	1.42%
THG-R	6,200	385,600.00	6.76%
TIDLOR	892,400	20,305,300.00	5.01%
TIDLOR-R	515,900	11,764,820.00	2.90%
TIPH	20,900	627,000.00	4.68%
TIPH-R	200	6,050.00	0.04%
TISCO	101,300	10,001,175.00	5.31%
TISCO-R	24,100	2,379,475.00	1.26%
TKC	47,000	711,400.00	0.38%
TKC-R	17,600	260,740.00	0.14%
TKN	243,400	2,453,000.00	3.44%
TKN-R	6,600	65,010.00	0.09%
TKS	34,200	239,400.00	14.73%
TLI	1,064,100	10,747,410.00	18.80%
TLI-R	265,900	2,676,870.00	4.70%
TOA	114,600	2,418,850.00	5.94%
TOA-R	24,400	519,200.00	1.27%
TOP	661,300	34,199,875.00	11.08%
TOP-R	363,700	18,807,675.00	6.09%
TPIPL	329,800	458,681.00	57.90%
TPIPP	33,600	111,552.00	3.12%
TPIPP-R	9,700	32,204.00	0.90%
TQM	43,100	1,204,275.00	12.84%
TQM-R	3,200	89,600.00	0.95%
TRUE	2,282,200	13,510,115.00	11.97%
TRUE-R	428,800	2,531,960.00	2.25%
TSE	29,200	53,739.00	1.45%
TTA	614,300	3,317,760.00	1.94%
TTA-R	1,403,800	7,499,555.00	4.44%
TTB	10,058,100	15,690,636.00	12.92%
TTB-R	3,787,600	5,902,077.00	4.87%
TTCL	21,300	79,338.00	12.41%
TTW	93,800	839,510.00	3.47%
TTW-R	141,300	1,264,635.00	5.22%
TU	1,462,400	20,560,350.00	10.04%
TU-R	635,800	8,978,060.00	4.36%
TVO	10,800	231,350.00	3.64%
TVO-R	11,300	241,820.00	3.81%
UV	21,500	45,580.00	3.36%
VGI	332,600	687,480.00	4.07%
VGI-R	127,900	264,236.00	1.57%
VIBHA	686,800	1,286,508.00	5.14%
WHA	4,585,300	22,773,718.00	6.32%
WHA-R	2,126,400	10,556,484.00	2.93%
WHAUP	55,900	218,010.00	3.59%
WHAUP-R	124,100	484,058.00	7.97%
WICE	18,900	106,980.00	1.43%
XO	23,200	668,950.00	1.99%
XO-R	6,700	193,025.00	0.57%
XPG	2,504,600	2,678,977.00	2.99%
XPG-R	529,400	554,344.00	0.63%

- ไม่รวมรายการขายชอร์ตของสมาชิกที่เป็นผู้ร่วมค้ำหน่วยลงทุน หรือผู้ดูแลสภาพคล่องของหน่วยลงทุนของกองทุนรวมอีทีเอฟเพื่อบัญชีบริษัทประเภทเพื่อกำไรจากส่วนต่างของราคาหรือเพื่อดูแลสภาพคล่อง แล้วแต่กรณี
- รายการที่ชื่อย่อหลักทรัพย์ต่อด้วย "-R" หมายถึง ข้อมูลธุรกรรมขายชอร์ตในเอ็นวีดีอาร์

ที่มา : set.or.th



รายงานการเปลี่ยนแปลงการถือหลักทรัพ์และสัญญาซื้อขายล่วงหน้าของผู้บริหาร (แบบ 59) ประจำวันที่ 24 พฤศจิกายน 2566

ชื่อบริษัท	วิธีการได้มา/ จำหน่าย	ชื่อผู้บริหาร	ประเภทหลักทรัพ์	วันที่ได้มา/ จำหน่าย	จำนวน	ราคา
AP	ซื้อ	นาย พรวัฒน์ สารสิน	หุ้นกู้ที่มีอนุพันธ์แฝง	23/11/2566	10,000	11.10
B	ขาย	นาย บัญญา บุญญาภิวัฒน์	ใบสำคัญแสดงสิทธิที่จะซื้อหุ้น	23/11/2566	1,144,444	0.02
BCP	ขาย	นาย ภาวดี สุนทรวิภาต	หุ้นสามัญ	23/11/2566	7,500	44.50
BGT	ซื้อ	นาง นันทริกา ชันช้อย	หุ้นสามัญ	23/11/2566	4,400	0.80
CPI	ซื้อ	นาย กิตติ ฉัตรเลขาวิชัย	หุ้นสามัญ	23/11/2566	100,000	2.71
DEXON	ซื้อ	นาง มัลลิกา แกกกล้า	หุ้นสามัญ	22/11/2566	33,500	2.12
DEXON	ซื้อ	นาง มัลลิกา แกกกล้า	หุ้นสามัญ	23/11/2566	2,000	2.10
DTCENT	ซื้อ	นาย อภิสิทธิ์ รุจิเกียรติ์กัจจกร	หุ้นสามัญ	22/11/2566	300,000	1.31
DTCENT	ซื้อ	นาย อภิสิทธิ์ รุจิเกียรติ์กัจจกร	หุ้นสามัญ	22/11/2566	300,000	1.31
DTCENT	ซื้อ	นาย อภิสิทธิ์ รุจิเกียรติ์กัจจกร	หุ้นสามัญ	23/11/2566	730,000	1.31
DTCENT	ซื้อ	นาย อภิสิทธิ์ รุจิเกียรติ์กัจจกร	หุ้นสามัญ	23/11/2566	730,000	1.31
EP	ซื้อ	นาย ยุทธ ชินสุภัคกุล	หุ้นสามัญ	23/11/2566	167,700	2.79
EP	ซื้อ	นาย ยุทธ ชินสุภัคกุล	หุ้นสามัญ	23/11/2566	1,600	2.77
HPT	ซื้อ	นาง วรณีย์ เขาวังกิตติโสภณ	หุ้นสามัญ	14/11/2566	195,600	0.60
HPT	ซื้อ	นาง วรณีย์ เขาวังกิตติโสภณ	หุ้นสามัญ	15/11/2566	123,700	0.60
HPT	ซื้อ	นาง วรณีย์ เขาวังกิตติโสภณ	หุ้นสามัญ	16/11/2566	500,000	0.60
HPT	ซื้อ	นาง วรณีย์ เขาวังกิตติโสภณ	หุ้นสามัญ	21/11/2566	583,800	0.56
HPT	ซื้อ	นาง วรณีย์ เขาวังกิตติโสภณ	หุ้นสามัญ	23/11/2566	600,000	0.60
HTC	ขาย	พันเอก พัชร รัตกุล	หุ้นสามัญ	23/11/2566	220,000	15.63
JPARK	ขาย	นางสาว กาญจนา คำภีร์รัตน์	หุ้นสามัญ	21/11/2566	10,000	5.65
JPARK	ขาย	นางสาว กาญจนา คำภีร์รัตน์	หุ้นสามัญ	21/11/2566	30,000	5.70
JPARK	ขาย	นางสาว กาญจนา คำภีร์รัตน์	หุ้นสามัญ	21/11/2566	10,000	5.75
K	ซื้อ	นาง ไศรดา ธรรมประกอบ	ใบสำคัญแสดงสิทธิที่จะซื้อหุ้น	22/11/2566	48,600	0.24
K	ซื้อ	นาง ไศรดา ธรรมประกอบ	ใบสำคัญแสดงสิทธิที่จะซื้อหุ้น	23/11/2566	51,400	0.24
MGC	ซื้อ	นางสาว เจตนาภรณ์ ธรรมชนวนวิริยะ	หุ้นสามัญ	23/11/2566	50,000	6.40
NCAP	ขาย	นางสาว อุบลวรรณ ปิยะจินดา	หุ้นสามัญ	22/11/2566	30,000	2.80
NV	ซื้อ	นาย ยุพิน จันทร์จุฑามาศ	หุ้นสามัญ	23/11/2566	84,700	1.84
NV	ซื้อ	นาย นวพล จันทร์จุฑามาศ	หุ้นสามัญ	23/11/2566	84,700	1.84
PG	ซื้อ	นาง กิตยาภรณ์ ชัยถาวรเสถียร	หุ้นสามัญ	23/11/2566	11,500	8.80
PRIN	ซื้อ	นาย ปริญญา โกวิทจินดาชัย	หุ้นสามัญ	23/11/2566	2,000,000	3.00
PSG	ขาย	นาย ชัยยศ จิรวรรกุล	หุ้นสามัญ	21/11/2566	200,000	0.74
QLT	ซื้อ	นาย กิตติ พัวถาวรสกุล	หุ้นสามัญ	23/11/2566	240,000	3.13
RAM	ซื้อ	นางสาว อุกษิญา กาญจนพิทักษ์	หุ้นสามัญ	23/11/2566	5,000	38.50
RAM	ซื้อ	นางสาว อุกษิญา กาญจนพิทักษ์	หุ้นสามัญ	23/11/2566	15,000	38.75
RAM	ซื้อ	นางสาว อุกษิญา กาญจนพิทักษ์	หุ้นสามัญ	23/11/2566	2,000	39.25
RAM	ซื้อ	นางสาว อุกษิญา กาญจนพิทักษ์	หุ้นสามัญ	23/11/2566	2,000	39.50
RAM	ซื้อ	นางสาว อุกษิญา กาญจนพิทักษ์	หุ้นสามัญ	23/11/2566	2,000	39.00
SELIC	ซื้อ	นาย เอก สุวัฒน์พิมพ์	หุ้นสามัญ	23/11/2566	10,000	2.20
SELIC	ซื้อ	นาย เอก สุวัฒน์พิมพ์	หุ้นสามัญ	22/11/2566	39,900	2.18
SELIC	ซื้อ	นาย เอก สุวัฒน์พิมพ์	หุ้นสามัญ	23/11/2566	41,300	2.20
SONIC	ซื้อ	นาย ปฏิภาณ เปล่งจรี	หุ้นสามัญ	22/11/2566	65,200	1.68
SPALI	ซื้อ	นาง อัจฉรา ตั้งมดีธรรม	หุ้นสามัญ	22/11/2566	600,000	17.98
SPALI	ซื้อ	นาง อัจฉรา ตั้งมดีธรรม	หุ้นสามัญ	23/11/2566	290,000	17.94
SPALI	ซื้อ	นาย ประทีป ตั้งมดีธรรม	หุ้นสามัญ	22/11/2566	600,000	17.98
SPALI	ซื้อ	นาย ประทีป ตั้งมดีธรรม	หุ้นสามัญ	23/11/2566	290,000	17.94
SUPER	ซื้อ	นาย จอมทรัพย์ โลจายะ	หุ้นสามัญ	21/11/2566	300,000	0.42
SUPER	ซื้อ	นาย จอมทรัพย์ โลจายะ	หุ้นสามัญ	22/11/2566	200,000	0.42
SUPER	ซื้อ	นาย จอมทรัพย์ โลจายะ	หุ้นสามัญ	23/11/2566	300,000	0.43
TNR	ซื้อ	นาย ประมพงค์ ขุพันธ์ค์	หุ้นสามัญ	23/11/2566	169,000	9.40
TNR	ซื้อ	นาย ประมพงค์ ขุพันธ์ค์	หุ้นสามัญ	24/11/2566	145,000	9.66
TSTE	ซื้อ	นาย ประภาส ชุตินวาร์พันธ์	หุ้นสามัญ	23/11/2566	1,800	9.38
WARRIX	ซื้อ	นาย สง่า ตั้งจันสิริ	หุ้นสามัญ	23/11/2566	50,000	6.80
WFX	ซื้อ	นางสาว ฉลองขวัญ วงศาสุทธิกุล	หุ้นสามัญ	23/11/2566	50,200	2.04
WICE	ซื้อ	นาย ชูเดช คงสุนทร	หุ้นสามัญ	23/11/2566	25,000	5.63

ที่มา: sec.or.th

รายงานการได้มา/จำหน่ายหลักทรัพ์ของกิจการ (แบบ 246-2) ประจำวันที่ 24 พฤศจิกายน 2566

หลักทรัพ์	ชื่อได้มา/จำหน่าย	วิธีกรม	ประเภทหลักทรัพ์ 1	% ก่อน ได้มา/ จำหน่าย	% ได้มา/ จำหน่าย	% หลัง ได้มา/ จำหน่าย	วันที่ได้มา/ จำหน่าย	% ก่อน ได้มา/ จำหน่าย (กลุ่ม)2	% ได้มา/ จำหน่าย (กลุ่ม)2	% หลัง ได้มา/ จำหน่าย (กลุ่ม)2	หมายเหตุ3
GCET	COMPAL ELECTRONICS , INC	ได้มา	หุ้น	5.2080	11.9566	14.8721	16/11/2566	5.2080	11.9566	14.8721	
OCC	นาย บุตเมสิทธิ์ ไชศรีวัฒนา	ได้มา บุคคลตาม มาตรา 258	หุ้น	2.2624	2.4831	4.7456	22/11/2566	7.4532	2.4831	7.4532	ฉบับแก้ไข

- หุ้น หมายถึง หุ้นสามัญหรือหุ้นบุริมสิทธิ หรือใบแสดงสิทธิในผลประโยชน์ที่เกิดจากหลักทรัพ์อ้างอิงไทย (DR) หลักทรัพ์แปลงสภาพ หมายถึง ใบสำคัญแสดงสิทธิที่จะซื้อหุ้นสามัญ หุ้นกู้แปลงสภาพ หรือหลักทรัพ์อื่นที่อาจแปลงสภาพได้
- กรณีที่มีการรายงานเป็นกลุ่ม ชื่อผู้ได้มา/จำหน่าย จะแสดงข้อมูลของบุคคลในกลุ่มที่มีการเปลี่ยนแปลง ส่วน %การได้มา/จำหน่าย และ %หลังการได้มา/จำหน่าย จะแสดงตัวเลขของทั้งกลุ่ม และบุคคลตามมาตรา 258 (เขียนตามบุคคลมาตรา 258)
- ข้อมูลเบื้องต้น หมายถึง ข้อมูลยังไม่ครบถ้วน และ/หรือ อยู่ระหว่างการสอบถาม ฉบับแก้ไข หมายถึง ผู้รายงานยื่นเอกสารชุดใหม่ เพื่อแก้ไขจุดเดิม chain principle หมายถึง การได้มา/จำหน่ายทางอ้อม และเป็นกรได้มาในจำนวนที่ถ้าให้ผู้ได้มาต้องทำค่าเสนอซื้อหลักทรัพ์ทั้งหมดของกิจการ

ที่มา: sec.or.th

TURNOVER LIST



27 พฤศจิกายน 2566

TURNOVER LIST & TRADING ALERT หลักทรัพย์ที่เข้าข่ายมาตรการจำกัดการซื้อขาย

-

หมายเหตุ

เมื่อหุ้นสามัญเข้ามาตรการให้หลักทรัพย์อื่นของบง. และหลักทรัพย์ที่มีการอ้างอิงหลักทรัพย์ของบง. เข้ามาตรการจำกัดการซื้อขายด้วย (ยกเว้น DW) โดย

1. Cash Balance: สมาชิกต้องดำเนินการให้ลูกค้าซื้อหลักทรัพย์ด้วยบัญชี **Cash Balance** เท่านั้น โดยลูกค้าต้องวางเงินสดไว้ล่วงหน้ากับสมาชิกเต็มจำนวนก่อนซื้อหลักทรัพย์

2. ห้ามคำนวณวงเงินซื้อขาย: ห้ามสมาชิกใช้หลักทรัพย์เป็นหลักประกันในการคำนวณเป็นวงเงินซื้อขายหลักทรัพย์ (ในทุกประเภทบัญชี)

3. ห้าม Net Settlement: ห้ามสมาชิกหักกลบราคาค่าซื้อกับราคาค่าขายหลักทรัพย์เดียวกันในวันเดียวกัน (ซื้อและขายหลักทรัพย์เดียวกันในวันเดียวกัน ค่าขายคืนเป็นวงเงินในวันทำการถัดไป)

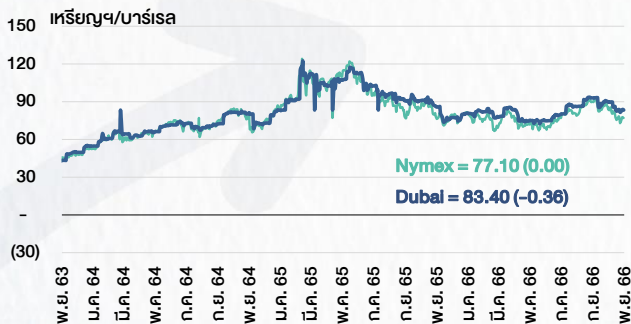
ทั้งนี้ มาตรการจำกัดการซื้อขาย มีปัจจัยที่ใช้ในการพิจารณา คือ อัตราหมุนเวียนการซื้อขาย (**Turnover ratio**) มูลค่าการซื้อขาย และราคาซื้อขาย ที่ไม่สอดคล้องกับปัจจัยพื้นฐาน เช่น **P/E Ratio** เป็นต้น

ที่มา: set.or.th

CYCLICAL WATCH

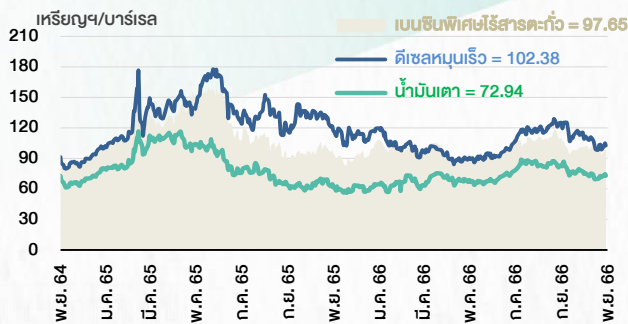
🕒 27 พฤศจิกายน 2566

ราคาน้ำมันดิบ



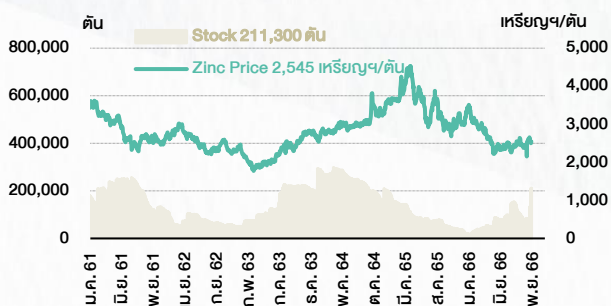
ที่มา : TQ professional

ราคาขายปลีกน้ำมันสำเร็จรูปตลาดสิงคโปร์



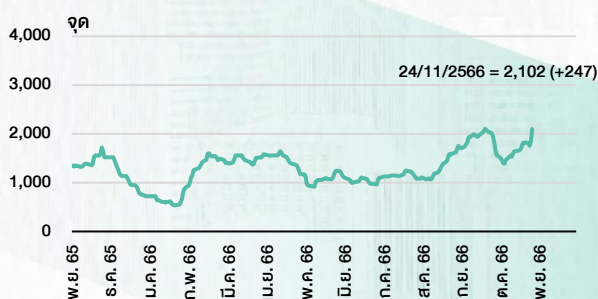
ที่มา : TOP

ราคาสังกะสี



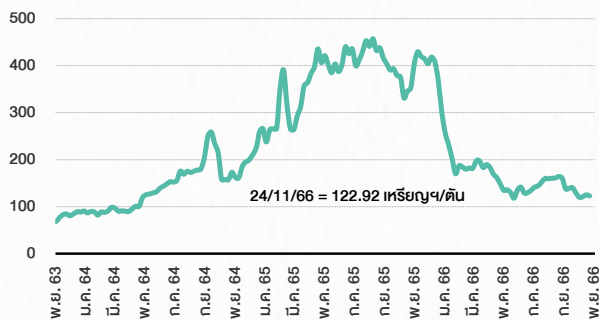
ที่มา : lme.co.uk

ดัชนีค่าระวาง BDI



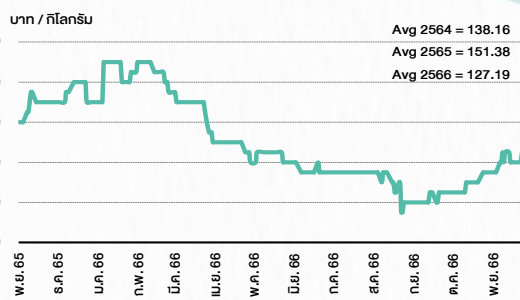
ที่มา : TQ professional

ราคาก๊าซหุงต้ม



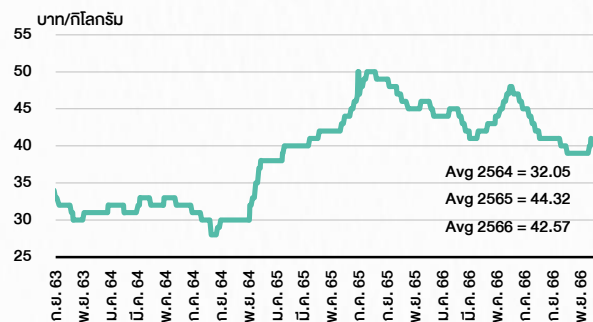
ที่มา : BANPU

ราคาถั่ว 61-70 ตัน/กก.



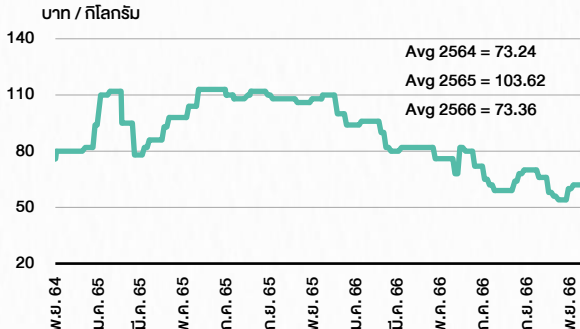
ที่มา : สำนักงานเศรษฐกิจการเกษตร

ราคาไก่เป็น



ที่มา : สำนักงานเศรษฐกิจการเกษตร

ราคาหมู



ที่มา : สำนักงานเศรษฐกิจการเกษตร

STOCK CALENDAR

🕒 27 พฤศจิกายน 2566

November 2023					
Monday	Tuesday	Wednesday	Thursday	Friday	
27	28	29	30		
Last trading day NCAP-W1 SCM-W1 XD AKR @B0.015 BGC @B0.06 EPG @B0.12 KAMART @B0.09 LHK @B0.14 LHPF @B0.0700 PRM @B0.10 QHR @B0.1500 SRS @B0.13125 TIPCO @B0.11 XR CMO 1:1n @B0.70 New shares trading JCK 336,914,167 shrs (xr) SET5013C2403A 200,000,000 shrs (dw)	XD APURE @B0.15 BKKCP @B0.1500 HANA @B0.50 LPH @B0.03 SMD @B0.15 TIF1 @B0.1350 XE NCAP-W1 1:1w @B7.00 (final, "SP") SCM-W1 1.0761:1w @B8.36 (final, "SP") XR W 5:1n @B1.00 XW W 1 existing :1W-W6	XD CPTGF @B0.1836 EGATIF @B0.0839 KBSPIF @B0.2440 IVL @B0.25 SPI @B0.20 TTLPF @B0.4440 XN EGATIF @B0.12 XR FTREIT @tba Conversion NOBLE-W2 1.053:1w @B7.597	XD NETEASE80 @B0.03508 XR CV 1:2n @B0.50 XW CV 2 existing: 1CV-W Conversion CGH-W4 1:1w @B1.25 CI-W2 1:1w @B1.00 COLOR-W2 1:1w @B1.71 CPANEL-W1 1:1w @B5.00 CSC-P 1:1 DOD-W2 1.0069:1w @B17.8774 (final) EKH-W1 1.066:1w @B5.91 ICN-W1 1:1w @B1.00 (final) K-W2 1:1w @B0.80 PJW-W1 1.05:1w @B2.857 RS-W4 1.15:1w @B25.21 RT-W1 1:1w @B1.35 SAMART-W3 1:1w @B10.00 SAMTEL-W1 1:1w @B12.00 TFG-W3 1:1w @B5.50 TM-W1 1:1w @B2.50		

December 2023					
Monday	Tuesday	Wednesday	Thursday	Friday	
				1	
					Delist DOD-W2 ICN-W1 Last trading day PROT-W3 XD TNH @B0.60 Conversion NDR-W2 1:1w @B3.50
4	5	6	7	8	
XD MJLF @B0.1290 RJH @B0.25 SSC @B0.52 XE PORT-W3 1:1w @B3.30 (final, "SP") XN CTARAF @B0.1320 XR TRC 4:1n @B0.20	PUBLIC HOLIDAY (H.M. King Bhumibol Adulyadej The Great's Birthday/National Day /Farther's Day)	XD NVDA80X @tba PROSPECT @B0.22 SIA19 @B0.2589			
11	12	13	14	15	
PUBLIC HOLIDAY (Substitution for Constitution Day)		Conversion ANAN-W1 1:1w @B1.65 (final)	Delist ANAN-W1		
18	19	20	21	22	
Last trading day NOBLE-W2 SOLAR-W1	XD BABA80 @B0.04429 XE NOBLE-W2 1.053:1w @B7.597 (final, "SP") SOLAR-W1 1:1w @B2.00 (final, "SP") XW GIFT 3 existing: 1GIFT-W2	XR HYDRO 1.50:1n @B0.30 XW HYDRO 2 existing: :1HYDRO-W2 @B0.01 Conversion NCAP-W1 1:1w @B7.00 (final) SCM-W1 1.0761:1w @B8.36 (final)	Delist NCAP-W1 SCM-W1		
25	26	27	28	29	
Last trading day TWZ-W6 TWZ-W7	XE TWZ-W6 1:1w @B0.10 (final, "SP") TWZ-W7 1:1w @B0.10 (final, "SP")	XW META 45 existing: 4META-W7	Conversion DEMCO-W7 1:1w @B3.50 PORT-W3 1:1w @B3.30 (final)	PUBLIC HOLIDAY (Substitution for New Year's Eve)	

January 2024					
Monday	Tuesday	Wednesday	Thursday	Friday	
1	2	3	4	5	
PUBLIC HOLIDAY (New Year's)	XW MACO 4 existing: 1MACO-W5	XW RS 10 existing: 1RS-W5			
8	9	10	11	12	
			Conversion NOBLE-W2 1.053:1w @B7.597 (final) SOLAR-W1 1:1w @B2.00 (final)		

ที่มา: set.or.th

ANTI-CORRUPTION PROGRESS INDICATOR

คำอธิบายผลการประเมินแต่ละระดับ

- ระดับที่ 1 มั่นใจ (COMMITTED)
มีคำมั่นหรือทัศนคติในการดำเนินการดำเนินธุรกิจที่จะไม่มีส่วนเกี่ยวข้องกับการทุจริตและการดูแลให้บริษัทปฏิบัติตามให้เป็นไปตามกฎหมายที่เกี่ยวข้อง
 - ระดับที่ 2 ประกาศเจตนา (DECLARED)
มีการประกาศเจตนาเป็นแนวร่วมปฏิบัติของภาคเอกชนไทยในการต่อต้านการทุจริต (CAC) หรือโครงการต่อต้านการทุจริตที่กำหนดให้องค์กรต้องมีกระบวนการในตนเองเดียวกัน
 - ระดับที่ 3 มีมาตรการป้องกัน (ESTABLISHED)
มีมาตรการป้องกัน การประเมินความเสี่ยง การสื่อสารและฝึกอบรมแก่พนักงาน รวมทั้งการดูแลให้มีการดำเนินการและการทบทวนความเหมาะสมของมาตรการอย่างสม่ำเสมอ
 - ระดับที่ 4 ได้รับการรับรอง (CERTIFIED)
มีการสอบทานจากคณะกรรมการตรวจสอบหรือผู้สอบบัญชีที่สำนักงาน ก.ล.ต. ให้ความเห็นชอบ และได้รับการรับรองหรือผ่านการตรวจสอบเพื่อความเชื่อมั่นอย่างเป็นทางการจากหน่วยงานภายนอก (เช่น CAC)
 - ระดับที่ 5 ขยายผลผู้ที่เกี่ยวข้อง (EXTENDED)
มีการขยายผลการดำเนินนโยบายต่อต้านการทุจริตสู่ผู้ที่เกี่ยวข้องในห่วงโซ่อุปทาน และการเปิดเผยข้อมูลเกี่ยวกับกรณีทุจริตที่เกิดขึ้น
- เปิดเผยบ้างแต่ไม่มั่นใจนโยบายที่ชัดเจน
- ไม่เปิดเผยหรือไม่มั่นใจนโยบาย

CG SCORE: การจัดอันดับบรรษัทภิบาล

คำอธิบายผลการประเมินแต่ละระดับ

- ระดับคะแนน 5 (90-100) : ดีเลิศ 
 - ระดับคะแนน 4 (80-89) : ดีมาก 
 - ระดับคะแนน 3 (70-79) : ดี 
- NR. : ไม่ปรากฏชื่อในรายงาน CGR

"DISCLAIMER: การเปิดเผย (ก) ผลสำรวจในเรื่องการกำกับดูแลกิจการ (CORPORATE GOVERNANCE REPORT) ที่จัดทำโดยสมาคมส่งเสริมสถาบันกรรมการบริษัทไทย (IOD) และ (ข) ผลการประเมินดัชนีชี้วัดความคืบหน้าการป้องกันการมีส่วนเกี่ยวข้องกับการทุจริตคอร์รัปชัน (ANTI-CORRUPTION PROGRESS INDICATORS) ที่จัดทำโดยสถาบันที่เกี่ยวข้อง ซึ่งมีการเปิดเผยโดยสำนักงานคณะกรรมการกำกับหลักทรัพย์และตลาดหลักทรัพย์นี้ เป็นการสำรวจและประเมินโดยสมาคมหรือสถาบันที่เกี่ยวข้องจากข้อมูลที่ได้รับจากบริษัทจดทะเบียนตามต้นบริษัทจดทะเบียนได้ระบุใน (ก) แบบแสดงข้อมูลตามหลักเกณฑ์ CORPORATE GOVERNANCE REPORT OF THAI LISTED COMPANIES (CGR) ประจำปี และ (ข) แบบแสดงข้อมูลเพื่อการประเมิน ANTI-CORRUPTION ซึ่งได้อ้างอิงข้อมูลมาจากแบบแสดงรายการข้อมูลประจำปี (แบบ 56-1) รายงานประจำปี (แบบ 56-2) หรือในเอกสารและหรือรายงานอื่นที่เกี่ยวข้องของบริษัทจดทะเบียนนั้น แล้วแต่กรณี โดยเป็นการสำรวจและประเมินจากข้อมูลของบริษัทจดทะเบียนที่มีการเปิดเผยต่อสาธารณะ และเป็นข้อมูลที่ผู้ลงทุนทั่วไปสามารถเข้าถึงได้ และเป็นการดำเนินการตามนโยบายของสำนักงานคณะกรรมการกำกับหลักทรัพย์และตลาดหลักทรัพย์

ทั้งนี้ ผลการสำรวจหรือผลการประเมินดังกล่าวเป็นการนำเสนอในมุมมองของ IOD หรือสถาบันที่เกี่ยวข้องซึ่งเป็นบุคคลภายนอก โดยมิได้เป็นการประเมินการปฏิบัติตามของบรรษัทจดทะเบียนในตลาดหลักทรัพย์แห่งประเทศไทย และมีได้ข้อมูลภายในเพื่อการประเมินแต่อย่างใด

เนื่องจากผลสำรวจหรือผลการประเมินดังกล่าวเป็นเพียงผลสำรวจหรือผลการประเมิน ณ วันที่ปรากฏในผลสำรวจหรือผลการประเมินเท่านั้น ดังนั้น ผลสำรวจหรือผลการประเมินจึงอาจเปลี่ยนแปลงได้ภายหลังวันดังกล่าว หรือเมื่อข้อมูลที่เกี่ยวข้องมีการเปลี่ยนแปลง ทั้งนี้ บริษัทหลักทรัพย์ [มี] มิได้ยืนยัน ตรวจสอบ หรือรับรองความถูกต้องครบถ้วนของผลสำรวจหรือผลการประเมินดังกล่าวแต่อย่างใด"

CG SCORE: การจัดอันดับบริษัทมหาชน



AAV	ASP	BKI	COMAN	EE	GRAMMY	JTS	MAJOR	NVD	PRG	SABINA	SENX	STA	THIP	TSTE	WHA
ADVANC	ASW	BOL	COTTO	EGCO	GULF	K	MALEE	NYT	PRM	SAMART	SGF	STEC	THRE	TSST	WHAUP
AF	AUCT	BPP	CPALL	EPG	GUNKUL	KBANK	MBK	OR	PSH	SAMTEL	SHR	STGT	THREL	TTA	WICE
AH	AWC	BRR	CPAXT	ETC	HANA	KCE	MC	ORI	PSL	SAT	SICT	STI	TIPCO	TTB	WINNER
AIRA	AYUD	BTS	CPF	ETE	HARN	KEX	MCOT	OSP	PTG	SBNEXT	SIRI	SUN	TISCO	TTCL	XPG
AJ	BAFS	BTW	CPI	FN	HENG	KGI	METCO	OTO	PTT	SC	SIS	SUSCO	TK	TTW	ZEN
AKP	BAM	BWG	CPN	FNS	HMPRO	KKP	MFEC	PAP	PTTEP	SCB	SITHAI	SUTHA	TKN	TU	
AKR	BANPU	CENDEL	CRC	FPI	ICC	KSL	MINT	PCSGH	PTTGC	SCC	SJWD	SVI	TKS	TVDH	
ALLA	BAY	CFRESH	CSS	FPT	ICHI	KTB	MONO	PDG	PYLON	SCCC	SMPC	SYMC	TKT	TVO	
ALT	BBIK	CGH	DDD	FSMART	III	KTC	MOONG	PDJ	Q-CON	SCG	SNC	SYNTEC	TMILL	TWPC	
AMA	BBL	CHEWA	DELTA	FVC	ILINK	LALIN	MSC	PG	QH	SCGP	SONIC	TACC	TMT	UAC	
AMARIN	BCP	CHO	DEMCO	GC	ILM	LANNA	MST	PHOL	QTC	SCM	SORKON	TASCO	TNDT	UBIS	
AMATA	BCPG	CIMBT	DOHOME	GEL	IND	LHFG	MTC	PLANB	RABBIT	SCN	SPALI	TCAP	TNITY	UPOIC	
AMATAV	BDMS	CK	DRT	GFPT	INTUCH	LIT	MVP	PLANET	RATCH	SDC	SPI	TEAMG	TOA	UV	
ANAN	BEM	CKP	DUSIT	GGC	IP	LOXLEY	NCL	PLAT	RBF	SEAFKO	SPRC	TFMAMA	TOP	VCOM	
AOT	BEYOND	CM	EA	GLAND	IRC	LPN	NEP	PORT	RS	SEAOIL	SPVI	THANA	TPBI	VGI	
AP	BGC	CNT	EASTW	GLOBAL	IRPC	LRH	NER	PPS	S	SE-ED	SSC	THANI	TPM	VIH	
APURE	BGRIM	COLOR	ECF	GPI	ITEL	LST	NKI	PR9	S&J	SELIC	SSSC	THCOM	TRC	WACOAL	
ARIP	BIZ	COM7	ECL	GPSC	IVL	MACO	NOBLE	PREB	SAAM	SENA	SST	THG	TSC	WAVE	



2S	ARROW	BJCHI	CPL	ESTAR	IMH	KK	MICRO	OCC	PRIN	SABUY	SKR	STPI	TMC	TSE	WINMED
7UP	AS	BLA	CPW	FE	INET	KOOL	MILL	OGC	PRINC	SAK	SKY	SUC	TMD	TURTLE	WORK
ABM	ASAP	BR	CRANE	FLOYD	INGRS	KTIS	MITSIB	ONEE	PROEN	SALEE	SLP	SVOA	TMI	TVT	WP
ACE	ASEFA	BRI	CRD	FORTH	INSET	KUMWEL	MK	PACO	PROS	SAMCO	SMART	SVT	TNL	TWP	XO
ACG	ASIA	BROOK	CSC	FTE	INSURE	KUN	MODERN	PATO	PROUD	SANKO	SMD	SWC	TNP	UBE	YUASA
ADB	ASIAN	BSM	CSP	GBX	IRCP	KWC	MTI	PB	PSG	SAPPE	SMIT	SYNEX	TNR	UEC	ZIGA
ADD	ASIMAR	BYD	CV	GCAP	IT	KWM	NATION	PICO	PSTC	SAWAD	SMT	TAE	TOG	UKEM	
AEONTS	ASK	CBG	CWT	GENCO	ITD	L&E	NCAP	PIMO	PT	SCAP	SNNP	TAKUNI	TPA	UMI	
AGE	ASN	CEN	DCC	GJS	J	LDC	NGH	PIN	PTC	SCI	SNP	TCC	TPAC	UOBKH	
AHC	ATP30	CHARAN	DHOUSE	GTB	JAS	LEO	NDR	PJW	QLT	SCP	SO	TCMC	TPCS	UP	
AIE	B	CHAYO	DITTO	GYT	JCK	LH	NETBAY	PL	RCL	SE	SPA	TFG	TIPL	UPF	
AIT	BA	CHG	DMT	HEALTH	JCKH	LHK	NEX	PLE	RICHY	SECURE	SPC	TFI	TPIPP	UTP	
ALUCON	BC	CHOTI	DOD	HPT	JMT	M	NNCL	PM	RJH	SFLEX	SPCG	TFM	TPLAS	VIBHA	
AMANAH	BCH	CHOW	DPAIN	HTC	JR	MATCH	NOVA	PMTA	ROJNA	SFT	SR	TGH	TPS	VL	
AMR	BE8	CI	DV8	HUMAN	KBS	MBAX	NPK	PPP	RPC	SGP	SRICHA	TIDLOR	TOR	VPO	
APCO	BEC	CIG	EASON	HYDRO	KCAR	MEGA	NRF	PPPM	RT	SIAM	SSF	TIGER	TRITN	VRANDA	
APCS	BH	CITY	EFORL	ICN	NGEN	META	NTV	PRAPAT	RWI	SINGER	SSP	TIPH	TRT	WGE	
AQUA	BIG	CIVIL	ERW	IFS	KIAT	MFC	NUSA	PRECHA	S11	SKE	STANLY	TITLE	TRU	WIJK	
ARIN	BJC	CMC	ESSO	IIG	KISS	MGT	NWR	PRIME	SA	SKN	STC	TM	TRV	WIN	



A	AU	BTNC	CPT	EVER	GTV	JUBILE	M-CHAI	NEWS	PPM	RSP	STARK	TKC	TYCN	YGG	
A5	B52	CAZ	CSR	F&D	HL	KASET	MCS	NFC	PRAKIT	SIMAT	STECH	TNH	UMS	ZAA	
A1	BEAUTY	CCP	CTW	FMT	HTECH	KCM	MDX	NSL	PTECH	SISB	SUPER	TNFC	UNIO		
AKS	BGT	CGD	D	GIFT	IHL	KWI	MENA	NV	PTL	SK	TC	TOPP	UREKA		
ALL	BLAND	CMAN	DCON	GLOCON	INOX	KYE	MJD	PAF	RAM	SOLAR	TCJ	TPCH	VARO		
ALPHAX	BM	CMO	EKH	GLOXY	JAK	LEE	MORE	PEACE	ROCK	SPACK	TEAM	TPOLY	W		
AMC	BROCK	CMR	EMC	GREEN	JMART	LPH	MUD	PF	RP	SPG	THE	TRUBB	WFX		
APP	BSBM	CPANEL	EP	GSC	JSP	MATI	NC	PK	RPH	SQ	THMUI	TTI	WPH		

ANTI-CORRUPTION PROGRESS INDICATOR มี 2 กลุ่ม

ได้รับการรับรอง

2S	AWC	BSBM	CPN	FPI	ICC	KCC	MCOT	OGC	PR9	RATCH	SGC	SST	THREL	TSI	WHAUP
7UP	AYUD	BTS	CPW	FPT	ICHI	KCE	META	OR	PREB	RML	SGP	STA	TIDLOR	TSTE	WICE
AAI	B	BWG	CRC	FSMART	IFS	KGEN	MFC	ORI	PRG	RS	SINGER	STGT	TIPCO	TSST	WIJK
ADVANC	BAFS	CEN	CSC	FTE	III	KGI	MFEC	PAP	PRINC	RWI	SIRI	STOWER	TISCO	TTA	XO
AF	BAM	CENDEL	DCC	GBX	ILINK	KKP	MILL	PATO	PRM	S&J	SITHAI	SUSCO	TKS	TTB	YUASA
AH	BANPU	CFRESH	DELTA	GC	ILM	KSL	MINT	PB	PROS	SAAM	SKR	SVI	TKT	TTCL	ZEN
A1	BAY	CGH	DEMCO	GCAP	INET	KTB	MONO	PCSGH	PSH	SABINA	SMIT	SYMC	TMD	TU	ZIGA
AIE	BBL	CHEWA	DIMET	GEL	INOX	KTC	MOONG	PDG	PSL	SAK	SMK	SYNTEC	TMILL	TVDH	
AIRA	BCH	CHOTI	DRT	GFPT	INSURE	L&E	MSC	PDJ	PSTC	SAPPE	SMPC	TAE	TMT	TVO	
AJ	BCP	CHOW	DUSIT	GGC	INTUCH	LANNA	MST	PG	PT	SAT	SNC	TAKUNI	TNITY	TWPC	
AKP	BCPG	CIG	EA	GJS	IRPC	LHFG	MTC	PHOL	PTECH	SC	SNP	TASCO	TNL	UBE	
AMA	BE8	CIMBT	EASTW	GPI	ITEL	LHK	MTI	PIMO	PTG	SCC	SORKON	TCAP	TNP	UBIS	
AMANAH	BEC	CM	ECF	GPSC	IVL	LPN	NATION	PK	PTT	SCCC	SPACK	TCMC	TNR	UEC	
AMATA	BEYOND	CMC	EGCO	GSTEEL	JAS	LRH	NCAP	PL	PTTEP	SCG	SPALI	TFG	TOG	UKEM	
AMATAV	BGC	COM7	EP	GULF	JKN	M	NEP	PLANB	PTTGC	SCGP	SPC	TFI	TOP	UOBKH	
AP	BGRIM	COTTO	EPG	GUNKUL	JR	MAJOR	NKI	PLANET	PYLON	SCM	SPI	TFMAMA	TOPP	UV	
APCS	BKI	CPALL	ERW	HANA	JTS	MALEE	NOBLE	PLAT	Q-CON	SCN	SPRC	TGH	TPA	VCOM	
AS	BLA	CPAXT	ESTAR	HARN	KASET	NOK	PM	QH	SEAOIL	SE-ED	SRICHA	THANI	TPCS	VGI	
ASIAN	BPP	CPF	ETC	HENG	KBANK	MBAX	NRF	PPP	QLT	SE-ED	SSF	THCOM	TRT	VIH	
ASK	BROOK	CPI	ETE	HMPRO	KBS	MBK	NWR	PPPM	QTC	SELIC	SSP	THIP	TRU	WACOAL	
ASP	BRR	CPL	FNS	HTC	KCAR	MC	OCC	PPS	RABBIT	SENA	SSSC	THRE	TSC	WHA	

ประกาศเจตนา

ACE	BRI	CBG	DMT	GLOBAL	J	LH	MODERN	POLY	PRTR	SANKO	SKE	SVT	TIPH	TRUE	WIN
ADB	BTG	CI	DOHOME	GREEN	JMART	MEGA	NER	POS	RBF	SENA	SM	TBN	TKN	VARO	WPH
ASW	BYD	CV	EKH	ICN	JMT	MENA	OSP	PRIME	RT	SFLEX	SUPER	TEGH	TPLAS	VIBHA	XPG
BBGI	CAZ	DEXON	EVER	ITC	LEO	MITSIB	OTO	PROEN	SA	SIS	SVOA	TGE	TQM	W	