

MARKET TALK

กลยุทธ์การลงทุน



ระยะสั้นผันผวน ส่วนกลาง-ยาว ดูดี

BOND YIELD ที่ปรับลดลงต่อเนื่อง ทั้งในสหรัฐ และ บ้านเรา ขณะที่ FED WATCH TOOL ล่าสุด 99.9% คาด FED คงดอกเบี้ยในการประชุมรอบเดือน ธ.ค. และ ในปี 2567 คาดปรับลดดอกเบี้ยกว่า 1% ภาพดังกล่าวสะท้อนวัฏจักรดอกเบี้ยขาลง ส่วนในบ้านเรา ก็เชื่อว่าจะเห็นการปรับลดดอกเบี้ยลงในปี 2567 เช่นกัน ส่วนความกังวลว่า มาตรการลดค่าครองชีพหลายตัวตามนโยบายรัฐ จะหมดอายุช่วงสิ้นปี 2566 และ ต้นปี 2567 อาจเป็นแรงหนุนให้อัตราเงินเฟ้อสูงขึ้น เราได้ลองทำภาพจำลอง โดยกำหนดให้ CPI ปรับขึ้นไปเหมือนกับช่วงที่ไม่มีมาตรการหนุน และราคาน้ำมันสูงกว่าปัจจุบัน พบว่า อัตราเงินเฟ้อยังอยู่ในช่วง 0.33 - 1.14% ซึ่งจะไม่ทำให้ทิศทางอัตราดอกเบี้ยที่คาดว่าจะเปลี่ยนแปลง ภาพดังกล่าวถือว่าดีต่อตลาดหุ้นในระยะกลาง - ยาว ส่วนระยะสั้นด้วยมูลค่าการซื้อขายที่เบาบาง และ ปัจจัยแวดล้อมทางพื้นฐานที่ไม่เปลี่ยนแปลงมาก คาด SET INDEX อยู่ในกรอบแคบ

ช่วงที่มีวันหยุดต่อเนื่องหลายช่วง คาดมูลค่าการซื้อขายเบาบาง ซึ่งน่าจะทำให้ SET INDEX วันนี้ ผันผวนอยู่ในกรอบแคบ ประมาณ 1375 - 1390 จุด สำหรับ หุ้น TOP PICK วันนี้เลือก BEM, CRC และ SIRI

🕒 6 ธันวาคม 2566

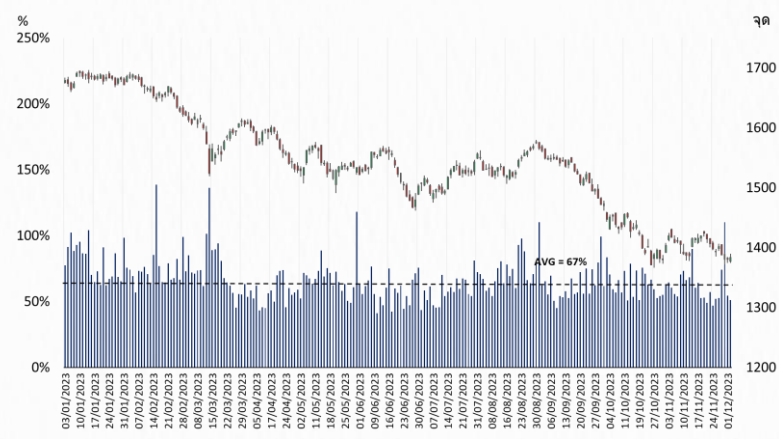
Support & resistance

แนวรับ	1,375 จุด
แนวต้าน	1,390-1,395 จุด

top picks

BEM	FV@B 11.50
CRC	FV@B 48.00
SIRI	FV@B 2.20

SET INDEX VS TURNOVER



ที่มา: สายงานวิจัย บล. เอเชีย พลัส

Research Division

บริษัทหลักทรัพย์ เอเชีย พลัส

เกิดศักดิ์ ทวีธีระธรรม

นักวิเคราะห์ปัจจัยพื้นฐานด้านตลาดทุน และทางเทคนิค
เลขทะเบียนนักวิเคราะห์: 004132

ภราดร เตียรณปราโมทย์

นักวิเคราะห์ปัจจัยพื้นฐานด้านหลักทรัพย์
เลขทะเบียนนักวิเคราะห์: 075365

ภวัต ภัทรภาพค์

นักวิเคราะห์ปัจจัยพื้นฐานด้านหลักทรัพย์
เลขทะเบียนนักวิเคราะห์: 117985

สิริลักษณ์ พันธวงศ์

ผู้ช่วยนักวิเคราะห์



MARKET TALK

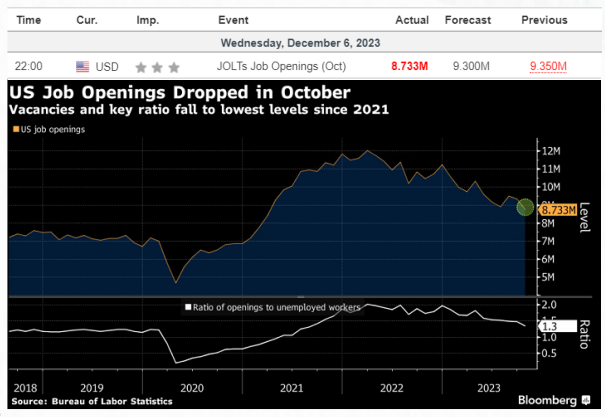
กลยุทธ์การลงทุน

แรงกระตุ้นเงินเพื่อเริ่มหมด...ค่อยๆ กดแบงก์ชาติให้ใช้นโยบายการเงินแบบผ่อนคลายนะ

ภาวะเงินเฟ้อชะลอตัวจากแรงกระตุ้นที่ค่อยๆ หมดลง ช่วยหนุนให้ธนาคารกลางทั่วโลกหันมาใช้นโยบายการเงินแบบผ่อนคลายนมากขึ้น

เริ่มจากสหรัฐฯ ที่เงินเฟ้อยังมีแนวโน้มปรับตัวลดลงได้อีก หลังภาคแรงงานสหรัฐฯ ที่ค่อยๆ ส่งสัญญาณอ่อนแอลง โดยล่าสุดมีรายงานตำแหน่งงานว่างเปิดใหม่ในสหรัฐฯ เดือน ต.ค. อยู่ที่ 8.7 ล้านตำแหน่ง ซึ่งเป็นระดับต่ำสุดในรอบ 2 ปี สะท้อนความต้องการจ้างงานที่ลดลง (DEMAND↓) ปัจจัยดังกล่าวช่วยหนุนให้ FED มีโอกาสจบรอบดอกเบี้ยขาขึ้นแล้ว สะท้อนจาก BOND YIELD สหรัฐฯ 10 ปี ร่วงลงเร็วใกล้ที่สุด 4% ขณะที่ FED WATCH TOOL คาดดอกเบี้ยปีหน้า ลด 1.25% เหลือ 4.25%

ตำแหน่งงานว่างเปิดใหม่ในสหรัฐฯ ต่ำสุดในรอบ 2 ปี



ที่มา: BLOOMBERG, INVESTING, สายงานวิจัย บล. เอเชีย พลัส

ตลาดคาดโอกาสที่ FED จะขึ้นดอกเบี้ยต่อ ไม่มีแล้ว

CME FEDWATCH TOOL - MEETING PROBABILITIES									
MEETING DATE	325-350	350-375	375-400	400-425	425-450	450-475	475-500	500-525	525-550
12/13/2023				0.0%	0.0%	0.0%	0.0%	0.0%	99.9%
1/31/2024	0.0%	0.0%	0.0%	0.0%	0.0%	0.0%	0.0%	14.5%	85.5%
3/20/2024	0.0%	0.0%	0.0%	0.0%	0.0%	0.0%	8.7%	57.1%	34.2%
5/1/2024	0.0%	0.0%	0.0%	0.0%	0.0%	6.2%	43.1%	40.8%	9.9%
6/12/2024	0.0%	0.0%	0.0%	0.0%	5.0%	35.9%	41.3%	16.0%	1.9%
7/31/2024	0.0%	0.0%	0.0%	3.9%	29.2%	40.1%	21.4%	4.9%	0.4%
9/18/2024	0.0%	0.0%	3.2%	24.7%	38.1%	24.8%	7.9%	1.2%	0.1%
11/7/2024	0.0%	2.0%	16.8%	33.2%	29.7%	14.1%	3.7%	0.5%	0.0%
12/18/2024	1.6%	13.4%	29.4%	30.5%	17.7%	6.1%	1.2%	0.1%	0.0%

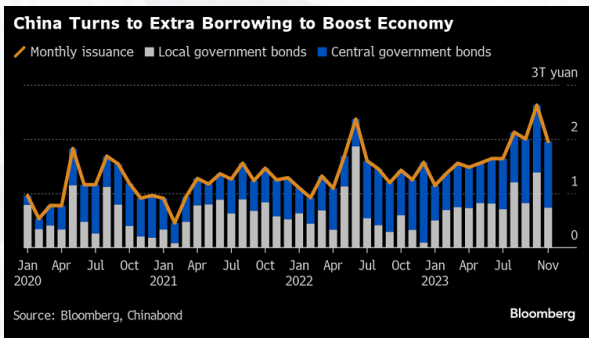
ที่มา: FED WATCH TOOL, สายงานวิจัย บล. เอเชีย พลัส

ขณะที่จีน ยังเผชิญกับปัญหาตลาดอสังหาริมทรัพย์ จึงกดดันกิจกรรมทางเศรษฐกิจชะลอตัวและเงินเฟ้ออยู่ในระดับต่ำ อีกทั้งล่าสุด MOODY'S ปรับอันดับความน่าเชื่อถือของรัฐบาลจีนจากมีเสถียรภาพ (STABLE) ลดลงสู่เชิงลบ (NEGATIVE) เนื่องจากการขยายตัวทางเศรษฐกิจที่ชะลอลงในระยะกลาง และกังวลในการสนับสนุนด้านการเงินให้กับรัฐบาลท้องถิ่นและบริษัทของจีนที่มีปัญหาด้านหนี้สินรวมถึงมีความเสี่ยงทางด้านการคลัง หลังรัฐบาลจีนเพิ่มงบประมาณขาดดุลเป็น 3.8% ของ GDP ซึ่งมากที่สุดในรอบ 30 ปี ซึ่งปัจจัยเหล่านี้ เชื่อว่าจะยังช่วยหนุนให้ PBOC ใช้นโยบายการเงินแบบผ่อนคลายนต่อไปเพื่อกระตุ้นเศรษฐกิจจีนให้ฟื้นตัว

MARKET TALK

กลยุทธ์การลงทุน

รัฐบาลจีนปล่อยกู้สูงเพื่อเร่งฟื้นเศรษฐกิจ



ที่มา: BLOOMBERG, สายงานวิจัย บล. เอเชีย พลัส

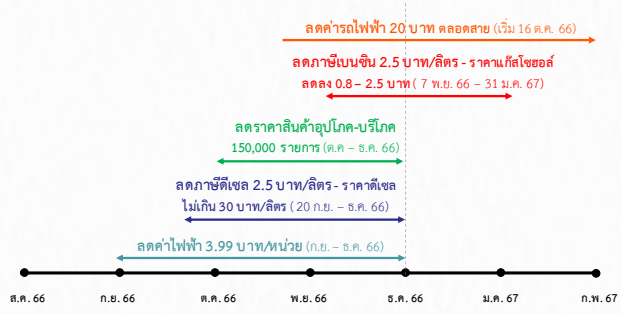
งบประมาณขาดดุลจีนเกินเพดาน 3% ในปี 2023



ที่มา: BLOOMBERG, สายงานวิจัย บล. เอเชีย พลัส

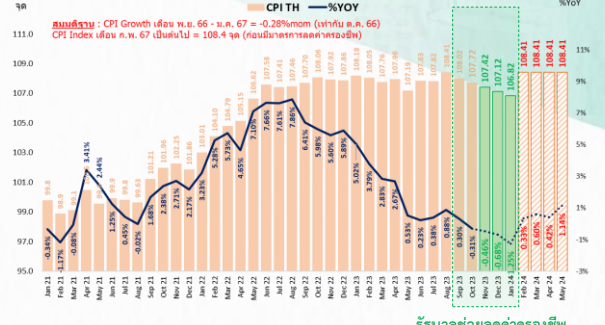
ในส่วนของ **ไทย** เงินเฟ้อยังแนวโน้มเงินเฟ้อไทยยังอยู่ในระดับต่ำ แม้ไม่มีมาตรการลดค่าครองชีพที่จะสิ้นสุดในช่วงต้นปี 2567 ภายใต้สมมติฐานดัชนีเงินเฟ้อไทยอยู่ที่ 108.4 จุด เทียบเท่ากับเดือน ส.ค. 66 ซึ่งเป็นช่วงก่อนที่จะมีมาตรการลดค่าครองชีพ ทำให้เงินเฟ้อในปีหน้าสูงสุดจะอยู่ที่ราว 1.1%YOY ในเดือน พ.ค. ซึ่งน่าจะเป็นแรงหนุนให้ กนง. ใช้นโยบายการเงินแบบผ่อนคลายนมากขึ้นเช่นกัน

มาตรการช่วยลดค่าครองชีพภาครัฐส่วนใหญ่ อยู่ในช่วง ก.ย. 66 – ม.ค. 67



ที่มา: สายงานวิจัย บล. เอเชีย พลัส

แนวโน้มเงินเฟ้อไทยยังอยู่ในระดับต่ำ แม้ไม่มีมาตรการลดค่าครองชีพ



ที่มา: BLOOMBERG, สายงานวิจัย บล. เอเชีย พลัส

สรุป เงินเฟ้อที่ชะลอลงเป็นแรงกระตุ้นให้ธนาคารกลางต่างๆ ทั่วโลก เริ่มกลับมาพิจารณาใช้นโยบายการเงินผ่อนคลายนมากขึ้น ซึ่งจะเป็นปัจจัยหนุนให้เปิดเงินไหลเข้าสู่สินทรัพย์เสี่ยงสูงขึ้นในระยะถัดไปได้

MARKET TALK

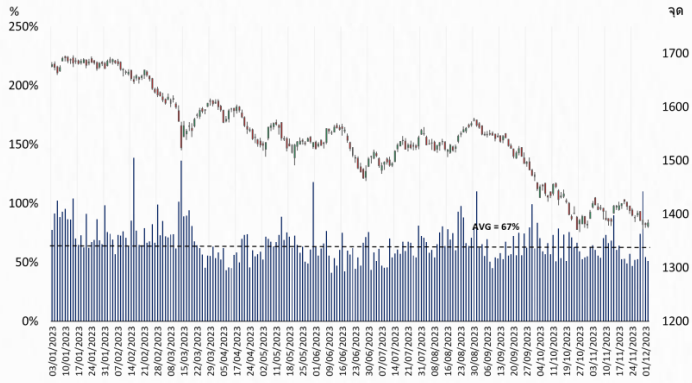
กลยุทธ์การลงทุน

เปิดเงินกระตุ้น SET INDEX น้อยเหลือเกิน แต่นับจากนี้คาด มีแผนหนุนมากขึ้น

ตั้งแต่ต้นปี SET INDEX ปรับตัวลง 17.3%(YTD) ซึ่งมีมูลค่าซื้อขายเฉลี่ยต่อวันอยู่ที่ 5.2 หมื่นล้านบาท(TURNOVER 67%) ลดลง 28% จากปีก่อนที่มีมูลค่าซื้อขายเฉลี่ยต่อวันอยู่ที่ 7.6 หมื่นล้านบาทเนื่องจากสภาพคล่องที่ทยอยหายไปจาก SET INDEX ในช่วงการเปลี่ยนผ่านทางการเมือง, เกิดสงครามอิสราเอล - ฮามาส บวกกับดอกเบี้ยนโยบายไทยที่กำลังอยู่ในช่วงขาขึ้นตั้งแต่ไตรมาส 3 ปี 2565 จนอัตราดอกเบี้ยนโยบายอยู่ระดับ 2.50% (สูงสุดในรอบ 10 ปี) และยังมีกองทุนรวมประหยัคภาษี (SSF), กองทุนรวมเพื่อการเลี้ยงชีพ (RMF) ซึ่งไม่ได้มีนโยบายลงทุนหุ้นไทยเพียงอย่างเดียว โดยมูลค่าซื้อขายเฉลี่ยต่อวันล่าสุดอยู่ที่ 3.5 หมื่นล้านบาท คิดเป็น TURNOVER ระดับ 51% ซึ่งสถิติในอดีตบ่งชี้ว่า SET INDEX จะปรับตัวขึ้นได้ดีในช่วงที่มีสภาพคล่องสูง TURNOVER ระดับ 70% - 80%

ขณะที่ช่วงเวลานับจากนี้ มูลค่าซื้อขายต่อวันมีโอกาสกลับมาฟื้นตัวอีกครั้ง หลังการฟื้นตัวของเศรษฐกิจ กำไรของบริษัทจดทะเบียน และ VALUATION ของตลาดหุ้นไทยที่มีความน่าสนใจมากขึ้นทั้งในมุมมองอัตราส่วนราคาหุ้นต่อกำไรต่อหุ้น (P/E) ต่ำระดับ - 1.5SD และอัตราส่วนราคาหุ้น ต่อมูลค่าทางบัญชีต่อหุ้น (P/BV) ที่มีค่าต่ำระดับ - 2SD และมีเปิดเงินจากกองทุน TESS FUND เข้ามาเติมปี จึงคาดหวังมีโอกาสที่มูลค่าซื้อขายเฉลี่ยต่อวันจะกลับไประดับ 5 -6 หมื่นล้านบาทต่อวัน (TURNOVER ระดับ 70-80%)

SET INDEX VS TURNOVER



ที่มา: BLOOMBERG, สายงานวิจัย บล.เอเชีย พลัส

สรุป มูลค่าซื้อขายต่อวันที่หายไป ทำให้ SET INDEX ปรับตัวขึ้นโดยยากตั้งแต่ต้นปี แต่นับจากนี้มีความคาดหวังทั้งในมุมมองเศรษฐกิจ กำไร บล. และ VALUATION SET ที่น่าสนใจ ทำให้มีโอกาสสูงที่มูลค่าซื้อขายต่อวันจะกลับมาสู่ระดับ 5-6 หมื่นล้านบาทอีกครั้ง โดยวันนั้นมองกรอบการเคลื่อนไหวของ SET INDEX ระดับ 1375-1390 จุด

MARKET TALK

กลยุทธ์การลงทุน

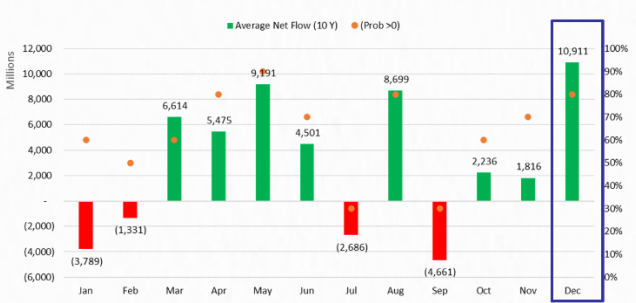
กองทุน THAI ESG FUND น่าจะเป็นพระเอก ช่วยผลักดัน SET INDEX ในช่วงที่เหลืองงปี

วันจันทร์ที่ผ่านมา กสท. ออกเกณฑ์รองรับและได้รับคำอนุโมติจัดตั้งกองทุนรวม ไทยเพื่อความยั่งยืน (THAILAND ESG FUND) จำนวน 22 กองทุน จาก บลจ. 16 แห่ง และสมาชิกประสงค์จะเสนอขายพร้อมกันในวันที่ 8 ธ.ค. 66

ประเด็นดังกล่าว ฝ่ายวิจัยฯ ประเมินว่า จะมีเม็ดเงินใหม่เริ่มเข้ามา 1 – 2 หมื่นล้านบาท หนุนตลาดฯ ให้ OUTPERFORM ในช่วงวันที่ 8 ธ.ค. 66 และเม็ดเงินจะเข้ามาชัดเจนใน สัปดาห์หน้าจนถึงสิ้นปี ซึ่งมีรายละเอียดสำคัญๆ ดังนี้

- **คาดหวังสถาบันฯ ซื้อสุทธิหุ้นไทยในเดือน ธ.ค. นี้ 1 – 2 หมื่นล้านบาท**
สะท้อนได้จากสถิติในช่วง 10 ปีที่ผ่านมา สถาบันฯ ซื้อสุทธิหุ้นไทยมากสุดในเดือน ธ.ค. เฉลี่ยกว่า 1.06 หมื่นล้านบาท โดยเฉพาะเดือน ธ.ค. ปีที่กองทุน LTF ยังสามารถให้สิทธิลดหย่อนภาษีได้ (ปี 2013 – 2019) สถาบันฯ ซื้อสุทธิหุ้นไทยในเดือน ธ.ค. เฉลี่ยสูงถึง 2 หมื่นล้านบาท

ตลอด 10 ปี กองทุนซื้อหุ้นเดือน ธ.ค. มากสุด



ที่มา: สายงานวิจัย บล. เอเชีย พลัส

เฉพาะปีที่มี LTF (2013 - 2019) เฉลี่ย 2 หมื่นล้านบาท



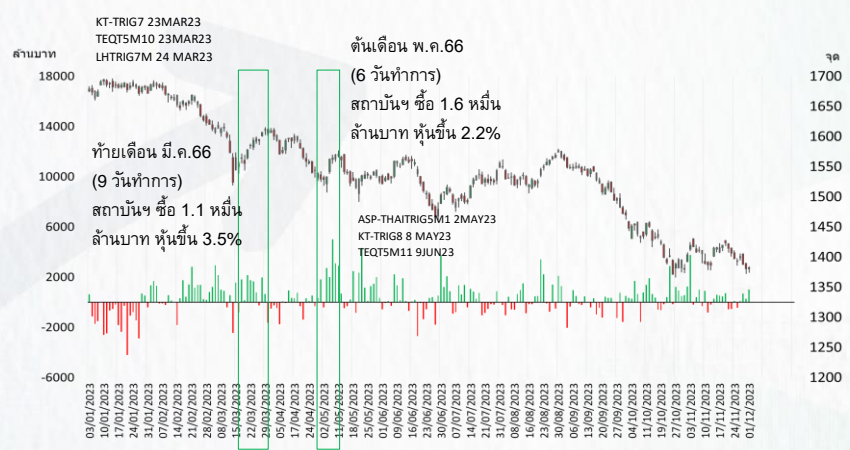
ที่มา: สายงานวิจัย บล. เอเชีย พลัส

- **เวลาที่มีเม็ดเงินจากกองทุนใหม่เข้ามาในตลาด มักหนุนให้ SET ช่วงนั้นปรับตัวขึ้นได้ดี** ซึ่งเปรียบเทียบสถานการณ์ เวลาที่มีเม็ดเงินใหม่จากกองทุน TRIGGER FUND เข้ามาในตลาดเรื่อยๆ อย่าง ในช่วงท้ายเดือน มี.ค.66 (9 วันทำการ) สถาบันฯ ซื้อสุทธิหุ้นไทย 1.1 หมื่นล้านบาท หนุน SET ขึ้น 3.5% และช่วงต้นเดือน พ.ค. 66 (6 วันทำการ) สถาบันฯ ซื้อ 1.6 หมื่นล้านบาท หนุน SET ขึ้น 2.2%

เวลาที่มีเม็ดเงินจากกองทุนใหม่เข้ามาในตลาด มักหนุนให้ SET ช่วงนั้นปรับตัวขึ้นได้ดี

MARKET TALK

กลยุทธ์การลงทุน



ที่มา: BLOOMBERG, สายงานวิจัย บล.เอเชีย พลัส

ฝ่ายวิจัยฯ จึงทำการคัดกรองหาหุ้นที่จะได้เปิดเงินใหม่จากกองทุน THAILAND ESG FUND หนุน จาก 20 หุ้นใหญ่สุดที่มี ESG SCORE สูงระดับ AA, AAA ดังตารางทางด้านล่าง

หุ้น ESG SCORE สูง ใหญ่สุด 20 อันดับแรก หวัง FLOW หนุน

Stock	SET ESG Rating	Market Cap.	Rank Market Cap	Return (ytd)	Rank Return(Ytd)
EA	AA	166,917,500,000	16	-5.4%	1
SCGP	AAA	166,350,657,750	17	-3.2%	2
HMPRO	AA	153,869,016,893	19	-2.5%	3
CPF	AAA	162,381,873,691	18	-2.2%	4
CPALL	AAA	478,350,146,781	5	-2.2%	5
PTTGC	AAA	174,717,903,284	15	-1.8%	6
PTTEP	AAA	577,632,875,700	3	-1.8%	7
GULF	AA	536,791,612,409	4	-1.7%	8
CRC	AAA	233,701,250,000	14	-1.6%	9
OR	AAA	243,600,000,000	13	-1.5%	10
SCC	AAA	352,800,000,000	7	-1.4%	11
KBANK	AAA	305,643,259,497	9	-1.3%	12
BDMS	AA	417,165,049,744	6	-0.9%	13
SCB	AA	338,394,282,243	8	-0.6%	14
CPN	AA	302,940,000,000	10	-0.5%	15
BBL	AA	286,326,434,100	11	-0.1%	16
KTB	AAA	258,557,133,125	12	0%	17
PTT	AAA	1,021,127,115,938	1	0.8%	18
TTB	AA	150,507,306,364	20	1.0%	19
ADVANC	AAA	657,300,351,656	2	1.3%	20

ที่มา: BLOOMBERG, สายงานวิจัย บล.เอเชีย พลัส (4 ส.ค. 66)

โดยซื้อชื่อ EA, SCGP, CPALL, PTTGC, PTTEP, GULF, CRC, SCC, BDMS, CPN, PTT, ADVANC

ANTI-CORRUPTION PROGRESS INDICATOR

คำอธิบายผลการประเมินแต่ละระดับ

- ระดับที่ 1 มั่นใจ (COMMITTED)
มีคำมั่นหรือทัศนคติในการดำเนินการดำเนินธุรกิจที่จะไม่มีส่วนเกี่ยวข้องกับการทุจริตและการดูแลให้บริษัทปฏิบัติตามให้เป็นไปตามกฎหมายที่เกี่ยวข้อง
 - ระดับที่ 2 ประกาศเจตนา (DECLARED)
มีการประกาศเจตนาเป็นแนวร่วมปฏิบัติของภาคเอกชนไทยในการต่อต้านการทุจริต (CAC) หรือโครงการต่อต้านการทุจริตที่กำหนดให้องค์กรต้องมีกระบวนการในตนเองเดียวกัน
 - ระดับที่ 3 มีมาตรการป้องกัน (ESTABLISHED)
มีมาตรการป้องกัน การประเมินความเสี่ยง การสื่อสารและฝึกอบรมแก่พนักงาน รวมทั้งการดูแลให้มีการดำเนินการและการทบทวนความเหมาะสมของมาตรการอย่างสม่ำเสมอ
 - ระดับที่ 4 ได้รับการรับรอง (CERTIFIED)
มีการสอบทานจากคณะกรรมการตรวจสอบหรือผู้สอบบัญชีที่สำนักงาน ก.ล.ต. ให้ความเห็นชอบ และได้รับการรับรองหรือผ่านการตรวจสอบเพื่อความเชื่อมั่นอย่างเป็นทางการจากหน่วยงานภายนอก (เช่น CAC)
 - ระดับที่ 5 ขยายผลผู้ที่เกี่ยวข้อง (EXTENDED)
มีการขยายผลการดำเนินนโยบายต่อต้านการทุจริตสู่ผู้ที่เกี่ยวข้องในห่วงโซ่อุปทาน และการเปิดเผยข้อมูลเกี่ยวกับกรณีทุจริตที่เกิดขึ้น
- เปิดเผยบ้างแต่ไม่มั่นใจนโยบายที่ชัดเจน
- ไม่เปิดเผยหรือไม่มั่นใจนโยบาย

CG SCORE: การจัดอันดับบรรษัทภิบาล

คำอธิบายผลการประเมินแต่ละระดับ

- ระดับคะแนน 5 (90-100) : ดีเลิศ 
 - ระดับคะแนน 4 (80-89) : ดีมาก 
 - ระดับคะแนน 3 (70-79) : ดี 
- NR. : ไม่ปรากฏชื่อในรายงาน CGR

"DISCLAIMER: การเปิดเผย (ก) ผลสำรวจในเรื่องการกำกับดูแลกิจการ (CORPORATE GOVERNANCE REPORT) ที่จัดทำโดยสมาคมส่งเสริมสถาบันกรรมการบริษัทไทย (IOD) และ (ข) ผลการประเมินดัชนีชี้วัดความคืบหน้าการป้องกันการมีส่วนเกี่ยวข้องกับการทุจริตคอร์รัปชัน (ANTI-CORRUPTION PROGRESS INDICATORS) ที่จัดทำโดยสถาบันที่เกี่ยวข้อง ซึ่งมีการเปิดเผยโดยสำนักงานคณะกรรมการกำกับหลักทรัพย์และตลาดหลักทรัพย์นี้ เป็นการสำรวจและประเมินโดยสมาคมหรือสถาบันที่เกี่ยวข้องจากข้อมูลที่ได้รับจากบริษัทจดทะเบียนตามต้นบริษัทจดทะเบียนได้ระบุใน (ก) แบบแสดงข้อมูลตามหลักเกณฑ์ CORPORATE GOVERNANCE REPORT OF THAI LISTED COMPANIES (CGR) ประจำปี และ (ข) แบบแสดงข้อมูลเพื่อการประเมิน ANTI-CORRUPTION ซึ่งได้อ้างอิงข้อมูลมาจากแบบแสดงรายการข้อมูลประจำปี (แบบ 56-1) รายงานประจำปี (แบบ 56-2) หรือในเอกสารและหรือรายงานอื่นที่เกี่ยวข้องของบริษัทจดทะเบียนนั้น แล้วแต่กรณี โดยเป็นการสำรวจและประเมินจากข้อมูลของบริษัทจดทะเบียนที่มีการเปิดเผยต่อสาธารณะ และเป็นข้อมูลที่ผู้ลงทุนทั่วไปสามารถเข้าถึงได้ และเป็นการดำเนินการตามนโยบายของสำนักงานคณะกรรมการกำกับหลักทรัพย์และตลาดหลักทรัพย์

ทั้งนี้ ผลการสำรวจหรือผลการประเมินดังกล่าวเป็นการนำเสนอในมุมมองของ IOD หรือสถาบันที่เกี่ยวข้องซึ่งเป็นบุคคลภายนอก โดยมิได้เป็นการประเมินการปฏิบัติตามของบรรษัทจดทะเบียนในตลาดหลักทรัพย์แห่งประเทศไทย และมีได้ข้อมูลภายในเพื่อการประเมินแต่อย่างใด

เนื่องจากผลสำรวจหรือผลการประเมินดังกล่าวเป็นเพียงผลสำรวจหรือผลการประเมิน ณ วันที่ปรากฏในผลสำรวจหรือผลการประเมินเท่านั้น ดังนั้น ผลสำรวจหรือผลการประเมินจึงอาจเปลี่ยนแปลงได้ภายหลังวันดังกล่าว หรือเมื่อข้อมูลที่เกี่ยวข้องมีการเปลี่ยนแปลง ทั้งนี้ บริษัทหลักทรัพย์ [ข] มิได้ยืนยัน ตรวจสอบ หรือรับรองความถูกต้องครบถ้วนของผลสำรวจหรือผลการประเมินดังกล่าวแต่อย่างใด"

CG SCORE: การจัดอันดับบริษัทมหาชน



AAV	ASP	BKI	COMAN	EE	GRAMMY	JTS	MAJOR	NVD	PRG	SABINA	SENX	STA	THIP	TSTE	WHA
ADVANC	ASW	BOL	COTTO	EGCO	GULF	K	MALEE	NYT	PRM	SAMART	SGF	STEC	THRE	TSSTH	WHAUP
AF	AUCT	BPP	CPALL	EPG	GUNKUL	KBANK	MBK	OR	PSH	SAMTEL	SHR	STGT	THREL	TTA	WICE
AH	AWC	BRR	CPAXT	ETC	HANA	KCE	MC	ORI	PSL	SAT	SICT	STI	TIPCO	TTB	WINNER
AIRA	AYUD	BTS	CPF	ETE	HARN	KEX	MCOT	OSP	PTG	SBNEXT	SIRI	SUN	TISCO	TTCL	XPG
AJ	BAFS	BTW	CPI	FN	HENG	KGI	METCO	OTO	PTT	SC	SIS	SUSCO	TK	TTW	ZEN
AKP	BAM	BWG	CPN	FNS	HMPRO	KKP	MFEC	PAP	PTTEP	SCB	SITHAI	SUTHA	TKN	TU	
AKR	BANPU	CENDEL	CRC	FPI	ICC	KSL	MINT	PCSGH	PTTGC	SCC	SJWD	SVI	TKS	TVDH	
ALLA	BAY	CFRESH	CSS	FPT	ICHI	KTB	MONO	PDG	PYLON	SCCC	SMPC	SYMC	TKT	TVO	
ALT	BBIK	CGH	DDD	FSMART	III	KTC	MOONG	PDJ	Q-CON	SCG	SNC	SYNTEC	TMILL	TWPC	
AMA	BBL	CHEWA	DELTA	FVC	ILINK	LALIN	MSC	PG	QH	SCGP	SONIC	TACC	TMT	UAC	
AMARIN	BCP	CHO	DEMCO	GC	ILM	LANNA	MST	PHOL	QTC	SCM	SORKON	TASCO	TNDT	UBIS	
AMATA	BCPG	CIMBT	DOHOME	GEL	IND	LHFG	MTC	PLANB	RABBIT	SCN	SPALI	TCAP	TNITY	UPOIC	
AMATAV	BDMS	CK	DRT	GFPT	INTUCH	LIT	MVP	PLANET	RATCH	SDC	SPI	TEAMG	TOA	UV	
ANAN	BEM	CKP	DUSIT	GGC	IP	LOXLEY	NCL	PLAT	RBF	SEAFKO	SPRC	TFMAMA	TOP	VCOM	
AOT	BEYOND	CM	EA	GLAND	IRC	LPN	NEP	PORT	RS	SEAOIL	SPVI	THANA	TPBI	VGI	
AP	BGC	CNT	EASTW	GLOBAL	IRPC	LRH	NER	PPS	S	SE-ED	SSC	THANI	TPM	VIH	
APURE	BGRIM	COLOR	ECF	GPI	ITEL	LST	NKI	PR9	S&J	SELIC	SSSC	THCOM	TRC	WACOAL	
ARIP	BIZ	COM7	ECL	GPSC	IVL	MACO	NOBLE	PREB	SAAM	SENA	SST	THG	TSC	WAVE	



2S	ARROW	BJCHI	CPL	ESTAR	IMH	KK	MICRO	OCC	PRIN	SABUY	SKR	STPI	TMC	TSE	WINMED
7UP	AS	BLA	CPW	FE	INET	KOOL	MILL	OGC	PRINC	SAK	SKY	SUC	TMD	TURTLE	WORK
ABM	ASAP	BR	CRANE	FLOYD	INGRS	KTIS	MITSIB	ONEE	PROEN	SALEE	SLP	SVOA	TMI	TVT	WP
ACE	ASEFA	BRI	CRD	FORTH	INSET	KUMWEL	MK	PACO	PROS	SAMCO	SMART	SVT	TNL	TWP	XO
ACG	ASIA	BROOK	CSC	FTE	INSURE	KUN	MODERN	PATO	PROUD	SANKO	SMD	SWC	TNP	UBE	YUASA
ADB	ASIAN	BSM	CSP	GBX	IRCP	KWC	MTI	PB	PSG	SAPPE	SMIT	SYNEX	TNR	UEC	ZIGA
ADD	ASIMAR	BYD	CV	GCAP	IT	KWM	NATION	PICO	PSTC	SAWAD	SMT	TAE	TOG	UKEM	
AEONTS	ASK	CBG	CWT	GENCO	ITD	L&E	NCAP	PIMO	PT	SCAP	SNNP	TAKUNI	TPA	UMI	
AGE	ASN	CEN	DCC	GJS	J	LDC	NGH	PIN	PTC	SCI	SNP	TCC	TPAC	UOBKH	
AHC	ATP30	CHARAN	DHOUSE	GTB	JAS	LEO	NDR	PJW	QLT	SCP	SO	TCMC	TPCS	UP	
AIE	B	CHAYO	DITTO	GYT	JCK	LH	NETBAY	PL	RCL	SE	SPA	TFG	TIPL	UPF	
AIT	BA	CHG	DMT	HEALTH	JCKH	LHK	NEX	PLE	RICHY	SECURE	SPC	TFI	TPIPP	UTP	
ALUCON	BC	CHOTI	DOD	HPT	JMT	M	NNCL	PM	RJH	SFLEX	SPCG	TFM	TPLAS	VIBHA	
AMANAH	BCH	CHOW	DPAIN	HTC	JR	MATCH	NOVA	PMTA	ROJNA	SFT	SR	TGH	TPS	VL	
AMR	BE8	CI	DV8	HUMAN	KBS	MBAX	NPK	RPC	RPC	SGP	SRICHA	TIDLOR	TOR	VPO	
APCO	BEC	CIG	EASON	HYDRO	KCAR	MEGA	NRF	PPPM	RT	SIAM	SSF	TIGER	TRITN	VRANDA	
APCS	BH	CITY	EFORL	ICN	KGEM	META	NTV	PRAPAT	RWI	SINGER	SSP	TIPH	TRT	WGE	
AQUA	BIG	CIVIL	ERW	IFS	KIAT	MFC	NUSA	PRECHA	S11	SKE	STANLY	TITLE	TRU	WIJK	
ARIN	BJC	CMC	ESSO	IIG	KISS	MGT	NWR	PRIME	SA	SKN	STC	TM	TRV	WIN	



A	AU	BTNC	CPT	EVER	GTV	JUBILE	M-CHAI	NEWS	PPM	RSP	STARK	TKC	TYCN	YGG	
A5	B52	CAZ	CSR	F&D	HL	KASET	MCS	NFC	PRAKIT	SIMAT	STECH	TNH	UMS	ZAA	
A1	BEAUTY	CCP	CTW	FMT	HTECH	KCM	MDX	NSL	PTECH	SISB	SUPER	TNPC	UNIO		
AKS	BGT	CGD	D	GIFT	IHL	KWI	MENA	NV	PTL	SK	TC	TOPP	UREKA		
ALL	BLAND	CMAN	DCON	GLOCON	INOX	KYE	MJD	PAF	RAM	SOLAR	TCJ	TPCH	VARO		
ALPHAX	BM	CMO	EKH	GLOXY	JAK	LEE	MORE	PEACE	ROCK	SPACK	TEAM	TPOLY	W		
AMC	BROCK	CMR	EMC	GREEN	JMART	LPH	MUD	PF	RP	SPG	THE	TRUBB	WFX		
APP	BSBM	CPANEL	EP	GSC	JSP	MATI	NC	PK	RPH	SQ	THMUI	TTI	WPH		

ANTI-CORRUPTION PROGRESS INDICATOR มี 2 กลุ่ม

ได้รับการรับรอง

2S	AWC	BSBM	CPN	FPI	ICC	KCC	MCOT	OGC	PR9	RATCH	SGC	SST	THREL	TSI	WHAUP
7UP	AYUD	BTS	CPW	FPT	ICHI	KCE	META	OR	PREB	RML	SGP	STA	TIDLOR	TSTE	WICE
AAI	B	BWG	CRC	FSMART	IFS	KGEM	MFEC	ORI	PRG	RS	SINGER	STGT	TIPCO	TSSTH	WIJK
ADVANC	BAFS	CEN	CSC	FTE	III	KGI	MFEC	PAP	PRINC	RWI	SIRI	STOWER	TISCO	TTA	XO
AF	BAM	CENDEL	DCC	GBX	ILINK	KKP	MILL	PATO	PRM	S&J	SITHAI	SUSCO	TKS	TTB	YUASA
AH	BANPU	CFRESH	DELTA	GC	ILM	KSL	MINT	PB	PROS	SAAM	SKR	SVI	TKT	TTCL	ZEN
A1	BAY	CGH	DEMCO	GCAP	INET	KTB	MONO	PCSGH	PSH	SABINA	SMIT	SYMC	TMD	TU	ZIGA
AIE	BBL	CHEWA	DIMET	GEL	INOX	KTC	MOONG	PDG	PSL	SAK	SMK	SYNTEC	TMILL	TVDH	
AIRA	BCH	CHOTI	DRT	GFPT	INSURE	L&E	MSC	PDJ	PSTC	SAPPE	SMPC	TAE	TMT	TVO	
AJ	BCP	CHOW	DUSIT	GGC	INTUCH	LANNA	MST	PG	PT	SAT	SNC	TAKUNI	TNITY	TWPC	
AKP	BCPG	CIG	EA	GJS	IRPC	LHFG	MTC	PHOL	PTECH	SC	SNP	TASCO	TNL	UBE	
AMA	BE8	CIMBT	EASTW	GPI	ITEL	LHK	MTI	PIMO	PTG	SCC	SORKON	TCAP	TNP	UBIS	
AMANAH	BEC	CM	ECF	GPSC	IVL	LPN	NATION	PK	PTT	SCCC	SPACK	TCMC	TNR	UEC	
AMATA	BEYOND	CMC	EGCO	GSTEEL	JAS	LRH	NCAP	PL	PTTEP	SCG	SPALI	TFG	TOG	UKEM	
AMATAV	BGC	COM7	EP	GULF	JKN	M	NEP	PLANB	PTTGC	SCGP	SPC	TFI	TOP	UOBKH	
AP	BGRIM	COTTO	EPG	GUNKUL	JR	MAJOR	NKI	PLANET	PYLON	SCM	SPI	TFMAMA	TOPP	UV	
APCS	BKI	CPALL	ERW	HANA	JTS	MALEE	NOBLE	PLAT	Q-CON	SCN	SPRC	TGH	TPA	VCOM	
AS	BLA	CPAXT	ESTAR	HARN	KASET	MATCH	NOK	PM	QH	SEAOIL	SRICHA	THANI	TPCS	VGI	
ASIAN	BPP	CPF	ETC	HENG	KBANK	MBAX	NRF	PPP	QLT	SE-ED	SSF	THCOM	TRT	VIH	
ASK	BROOK	CPI	ETE	HMPRO	KBS	MBK	NWR	PPPM	QTC	SELIC	SSP	THIP	TRU	WACOAL	
ASP	BRR	CPL	FNS	HTC	KCAR	MC	OCC	PPS	RABBIT	SENA	SSSC	THRE	TSC	WHA	

ประกาศเจตนา

ACE	BRI	CBG	DMT	GLOBAL	J	LH	MODERN	POLY	PRTR	SANKO	SKE	SVT	TIPH	TRUE	WIN
ADB	BTG	CI	DOHOME	GREEN	JMART	MEGA	NER	POS	RBF	SENK	SM	TBN	TKN	VARO	WPH
ASW	BYD	CV	EKH	ICN	JMT	MENA	OSP	PRIME	RT	SFLEX	SUPER	TEGH	TPLAS	VIBHA	XPG
BBGI	CAZ	DEXON	EVER	ITC	LEO	MITSIB	OTO	PROEN	SA	SIS	SVOA	TGE	TQM	W	