

MARKET TALK

กลยุทธ์การลงทุน



เห็นความหวังที่เบ็ดเงินลงทุนจะกลับมา

BOND YIELD สหรัฐฯ ยังปรับลดลงต่อเนื่อง หลังจากที่มีความชัดเจนว่า FED น่าจะปรับลดดอกเบี้ยอย่างน้อย 3 ครั้งในปี 2567 ผลดังกล่าวทำให้ USD อ่อนค่า ซึ่งในทางตรงข้ามก็มีผลทำให้เงินบาทกลับมาแข็งค่าอย่างรวดเร็ว ภาวะดังกล่าวมีโอกาที่จะเห็น FUND FLOW ต่างชาติ ไหลเข้าบ้านเรา ซึ่งน่าจะทำให้มูลค่าการซื้อขายในตลาดหุ้นไทยสูงขึ้น อีกมุมหนึ่งประเมินว่าจะเห็นเบ็ดเงิน THAILAND ESG FUND ไหลเข้าสู่ตลาดหุ้นชัดเจนมากขึ้นตั้งแต่สัปดาห์หน้าเป็นต้นไป สำหรับประเด็นทางเศรษฐกิจล่าสุด WORLD BANK คาดหมาย GDP GROWTH ปี 2567 ของบ้านเรา ภายใต้สมมติฐานว่าไม่มี DIGITAL WALLET อยู่ที่ 3.2% เท่ากับที่ รพท. ได้คาดการณ์ไว้ สะท้อนภาพการฟื้นตัวต่อเนื่องของเศรษฐกิจไทย ส่วนประเด็นยังไม่ชัดเจน และต้องติดตาม เป็นเรื่องทำที่ของกระทรวงการคลังในเรื่อง PROGRAM TRADE ซึ่งล่าสุดได้ให้ กสท. ศึกษาว่าควรยกเลิก หรือไม่

การฟื้นตัวของ SET INDEX วานนี้ ทำให้สัญญาณ TECHNICAL ออกมาในทางบวกมากขึ้น เป็นไปได้ที่จะเห็น MOMENTUM ต่อ แต่ก็ยังไม่พ้นช่วงผันผวน คาดกรอบวันนี้ 1368 – 1387 จุด หุ่น TOP PICK เลือก KBANK, MAJOR และ PLANB



15 ธันวาคม 2566

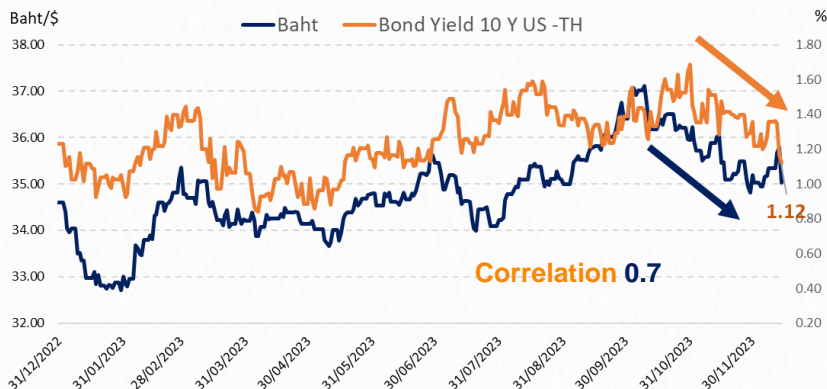
Support & resistance

แนวรับ	1,368-1,370 จุด
แนวต้าน	1,387-1,390 จุด

top picks

KBANK	FV@B 150.00
MAJOR	FV@B 20.00
PLANB	FV@B 10.60

ค่าเงินบาท มีความสัมพันธ์ทางเดียวกับส่วนต่าง BOND YIELD สหรัฐฯ-ไทย



ที่มา: BLOOMBERG, สายงานวิจัย บล. เอเชีย พลัส

Research Division

บริษัทหลักทรัพย์ เอเชีย พลัส

เกิติศักดิ์ ทวีธีระธรรม

นักวิเคราะห์ปัจจัยพื้นฐานด้านตลาดทุน และทางเทคนิค
เลขทะเบียนนักวิเคราะห์: 004132

กราดร เตียรณปราโมทย์

นักวิเคราะห์ปัจจัยพื้นฐานด้านหลักทรัพย์
เลขทะเบียนนักวิเคราะห์: 075365

ภวิต ภัทรภาพค์

นักวิเคราะห์ปัจจัยพื้นฐานด้านหลักทรัพย์
เลขทะเบียนนักวิเคราะห์: 117985

สิริลักษณ์ พันธวงศ์

ผู้ช่วยนักวิเคราะห์

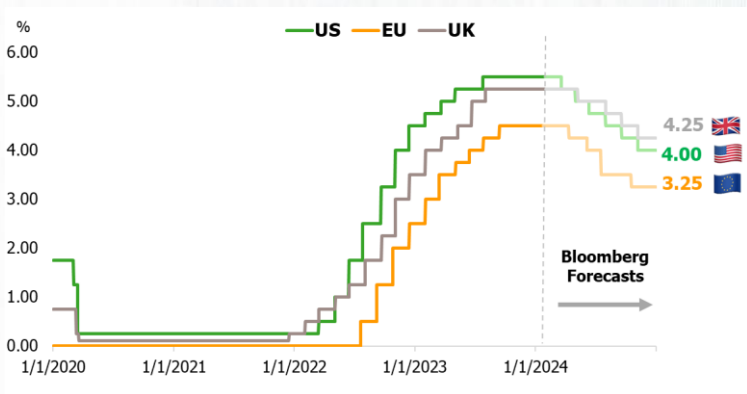
MARKET TALK

กลยุทธ์การลงทุน

ECB – BOE – FED พร้อมใจกันคงดอกเบี้ยตามคาด หนุนเปิดเงินไหลเข้าสินทรัพย์เสี่ยงระยะถัดไป

หลังจากที่ FED มีมติเอกฉันท์คงอัตราดอกเบี้ยระยะสั้นที่ระดับ 5.25-5.50% (รายละเอียดเพิ่มเติมอยู่ในบทวิเคราะห์ MARKET TALK ประจำวันที่ 14 ธ.ค.66) วานี้ก็มีการประชุมของ ECB และ BOE ที่มีมติคงอัตราดอกเบี้ยไว้ที่ 4.50% และ 5.25% ตามลำดับ จึงทำให้ตลาดคาดว่าวัฏจักรการขึ้นดอกเบี้ยสิ้นสุดลงแล้ว และเริ่มเข้าสู่วัฏจักรการปรับลดอัตราดอกเบี้ยตั้งแต่ 1Q67 ซึ่ง BLOOMBERG CONSENSUS คาดว่า FED จะเริ่มลดดอกเบี้ยเดือน มี.ค.67 ส่วน ECB - BOE จะเริ่มลดดอกเบี้ยเดือน เม.ย.67

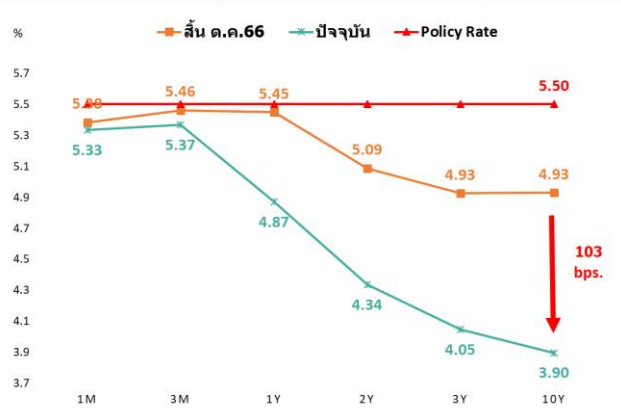
ECB – BOE – FED พร้อมใจกันคงดอกเบี้ยตามคาด



ที่มา: BLOOMBERG, สายงานวิจัย บล. เอเชีย พลัส

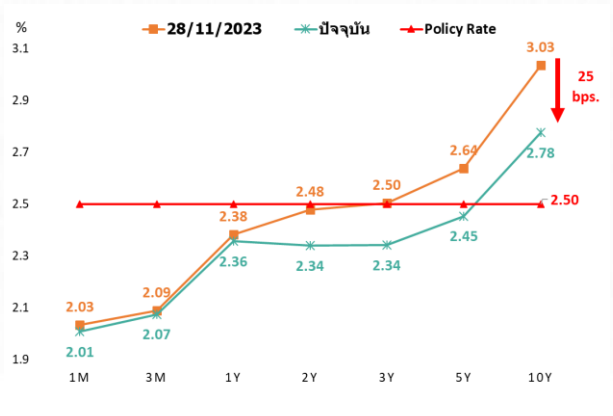
โดยประเด็นดังกล่าว จึงทำให้ BOND YIELD 10 ปี สหรัฐปรับตัวลงแรง หลุด 4.0% และกดดัน DOLLAR INDEX อ่อนค่าต่อเนื่อง โดยล่าสุดอยู่ระดับ 101.96 จุด ขณะที่ BOND YIELD 10 ปี ไทยก็ปรับตัวลงเช่นเดียวกัน โดยล่าสุดอยู่ระดับ 2.78% แต่ลดลงน้อยกว่าสหรัฐมากในช่วง 2 เดือนที่ผ่านมา ดังรูปด้านล่าง

BOND YIELD สหรัฐ



ที่มา: BLOOMBERG, สายงานวิจัย บล. เอเชีย พลัส

BOND YIELD ไทย



ที่มา: BLOOMBERG, สายงานวิจัย บล. เอเชีย พลัส

MARKET TALK

กลยุทธ์การลงทุน

และหุ้นเปิดเงินไหลเข้าสินทรัพย์เสี่ยงทั้ง ราคาน้ำมันดิบ BRENT +3% และตลาดหุ้นสหรัฐฯที่ยังปรับตัวขึ้นต่อเนื่องราว 0.3% - 0.5% ส่วนดัชนีตลาดหุ้นฝั่งเอเชียก็ได้รับ SENTIMENT เชิงบวกเช่นกัน อาทิ ญี่ปุ่น +1.1% เกาหลีใต้ +1.1% เป็นต้น ซึ่งปัจจัยหลัก คือ FLOW ต่างชาติที่ทยอยไหลเข้าตลาดหุ้นแถบเอเชีย โดยตั้งแต่ต้นเดือน(MTD) ต่างชาติซื้อสุทธิ ได้หวั่น 1.2 พันล้านเหรียญฯ เกาหลีใต้ 660 ล้านเหรียญฯ ฟิลิปปินส์ 17 ล้านเหรียญฯ ขณะที่ตลาดหุ้นไทยแม้ถูกขายสุทธิ 79 ล้านเหรียญฯ(MTD) แต่เริ่มเห็นสัญญาณที่ดีเล็กลง จากที่วานนี้ต่างชาติซื้อสุทธิ 3.5 พันล้านบาท(เป็นการซื้อสุทธิครั้งแรกในรอบ 6 วัน) และค่าเงินบาทที่แข็งค่าแรงหลุด 35 บาท/เหรียญฯ

มูลค่าซื้อขายสุทธิของต่างชาติในภูมิภาค

วันที่	ไต้หวัน	เกาหลีใต้	อินโดนีเซีย	ฟิลิปปินส์	ไทย	รวม
2565	-44,007	-9,665	4,267	-1,245	5,960	-44,690
ม.ค.66	7,241	5,240	-204	122	545	12,943
ก.พ.66	1,107	919	377	-142	-1,273	988
มี.ค.66	-30	-689	272	-498	-917	-1,862
เม.ย.66	-2,553	616	828	34	-231	-1,305
พ.ค.66	5,205	3,114	109	-81	-967	7,381
มิ.ย.66	625	-1,256	-293	97	-263	-1,089
ก.ค.66	-2,994	627	182	334	-361	-2,212
ส.ค.66	-4,549	-570	-1,319	-131	-443	-7,011
ก.ย.66	-5,885	-1,694	-263	-464	-616	-8,922
ต.ค.66	-4,957	-2,497	-511	-171	-431	-8,566
พ.ย.66	8,361	3,257	-30	19	-548	11,058
ธ.ค.66 (mtd)	1,255	660	-33	17	-79	1,819
ytd	3,870	8,318	-733	-871	-5,485	5,099

หน่วย : ล้านเหรียญ

ที่มา: BLOOMBERG, สายงานวิจัย น. เอเชีย พลัส

สรุป ECB – BOE – FED พร้อมใจกันคงดอกเบี้ยตามคาด หุ้นเปิดเงินไหลเข้าสินทรัพย์เสี่ยงระยะถัดไป รวมถึงไทยที่คาดได้ประโยชน์เช่นเดียวกัน สังเกตได้จากค่าเงินบาทที่ทยอยแข็งค่าหลุด 35 บาท/เหรียญฯ โดยวันนี้คาดกรอบการเคลื่อนไหวของ SET INDEX 1368 -1387 จุด

พื้นฐานเศรษฐกิจไทยยังมีทิศทางโตต่อเนื่อง

วานนี้ WORLD BANK เผยรายงานตามติดเศรษฐกิจไทย (THAILAND ECONOMIC MONITOR) ล่าสุด ฉบับเดือน ธ.ค. 2566 โดยได้ปรับประมาณการ GDP GROWTH ไทยในปี 2566 ลดลงมาอยู่ที่ +2.5%YOY (เดิมคาด 3.9%) หลังเศรษฐกิจ 3Q66 อ่อนแอ ซึ่งอาจขยายตัวต่ำกว่าปีก่อนที่ 2.6%YOY

สำหรับประมาณการ GDP GROWTH ไทยในปี 2567 และ 2568 GDP คาดว่าจะโต 3.2%YOY และ 3.1%YOY ตามลำดับ โดยมีแรงผลักดันจากภาคการท่องเที่ยวที่ฟื้นตัว และการบริโภคภาคเอกชนที่มีแนวโน้มสูงขึ้น บวกกับการส่งออกจะมีแนวโน้มที่ดีขึ้น ซึ่งการขยายตัวถือว่าเป็นระดับที่ใกล้เคียงกับการคาดการณ์ของสำนักเศรษฐกิจต่างๆ ดังตารางด้านล่างนี้

MARKET TALK

กลยุทธ์การลงทุน

สำนักเศรษฐกิจต่างๆ คาดการณ์ GDP ไทย

สำนักเศรษฐกิจ	GDP 2566F		GDP 2567F		วันที่
	ใหม่	เดิม	ใหม่	เดิม	
ธนาคารแห่งประเทศไทย	2.40%	2.80%	3.20%	4.40%	29/11/2023
กระทรวงการคลัง	2.70%	3.50%	3.20%	-	27/10/2023
สศช. (สภาพัฒน์)	2.50%	2.75%	3.20%	-	20/11/2023
คก.ร่วมภาคเอกชน 3 สถาบัน (กกร.)	2.75%	2.75%	3.05%	-	08/11/2023
IMF	2.70%	2.70%	3.20%	3.60%	14/12/2023
World Bank	2.50%	3.90%	3.20%	3.60%	14/12/2023
ADB	2.50%	3.50%	3.70%	3.70%	13/12/2023
เฉลี่ย	2.6%	3.1%	3.3%	3.8%	

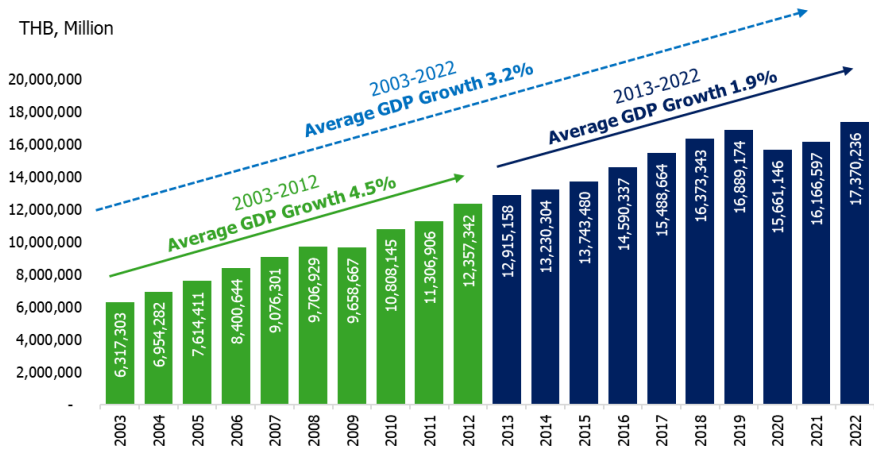
ที่มา: BLOOMBERG, สายงานวิจัย บล. เอเชีย พลัส

นอกจากนี้ WORLD BANK ยังได้ประเมินโครงการ DIGITAL WALLET ว่าจะสามารถกระตุ้นเศรษฐกิจได้ราว 0.5-1.0% ในระยะสั้นช่วง 2 ปี ซึ่งเชื่อว่าจะหนุนให้ GDP GROWTH ไทยในปีหน้าอยู่ที่ 3.6 – 3.9%YOY ขณะที่ระยะยาวอาจสร้างต้นทุนการคลังมากขึ้น โดยคาดว่าจะคืนให้หนี้สาธารณะต่อ ฟุ้งแตะ 65-66% ในปี 2567-68

อย่างไรก็ตาม ทิศทางเศรษฐกิจไทยในระยะถัดไปยังมีแนวโน้มขยายตัวได้ต่อเนื่อง แม้ไม่มีโครงการ DIGITAL WALLET โดยสำนักเศรษฐกิจต่างๆ คาดการณ์ GDP GROWTH บ้านเราเฉลี่ยปี 67 อยู่ที่ 3.3%YOY ซึ่งมีโอกาสเติบโตได้ดีกว่าค่าเฉลี่ยในปีนี้ที่ 2.6%YOY อีกทั้งเศรษฐกิจไทยปีหน้ามีแนวโน้มขยายตัวได้สูงกว่าช่วง 10 ปีที่ผ่านมา ที่มีการขยายตัวเฉลี่ยเพียง 1.9%

เศรษฐกิจไทยช่วง 10 ปีที่ผ่านมาขยายตัวเฉลี่ยเพียง 1.9%

Annual Nominal GDP by Expenditure



ที่มา: BLOOMBERG, สายงานวิจัย บล. เอเชีย พลัส

สรุป ภาพรวมเศรษฐกิจไทยในปีหน้ายังมีทิศทางโตต่อเนื่อง ถึงแม้จะไม่มีโครงการ DIGITAL WALLET แต่ยังมีแรงผลักดันจากภาคการท่องเที่ยวที่ฟื้นตัวและการบริโภคภาคเอกชนที่มีแนวโน้มสูงขึ้น บวกกับการส่งออกจะมีแนวโน้มที่ดีขึ้น ซึ่งช่วยหนุนให้พื้นฐานในภาพใหญ่ของบ้านเราน่าสนใจในการลงทุน

MARKET TALK

กลยุทธ์การลงทุน

ค่าเงินบาทมีแนวโน้มแข็งค่า พร้อมกับหวัง FUND FLOW สลับมาซื้อหุ้นไทยต่อ

วานนี้ค่าเงินบาทแข็งค่าลงเร็วถึง 2.18% มาอยู่ที่ 34.76 บาท/เหรียญ ซึ่งเป็นการแข็งค่ามากที่สุดใเอเชีย รองลงมาคือ เกาหลีอ่อนแข็งค่า 1.91%, อินโดฯลูเปีย 1.05%, จีนหยวน 0.83% และค่าเงินประเทศอื่นๆ ตามตารางทางด้านล่าง

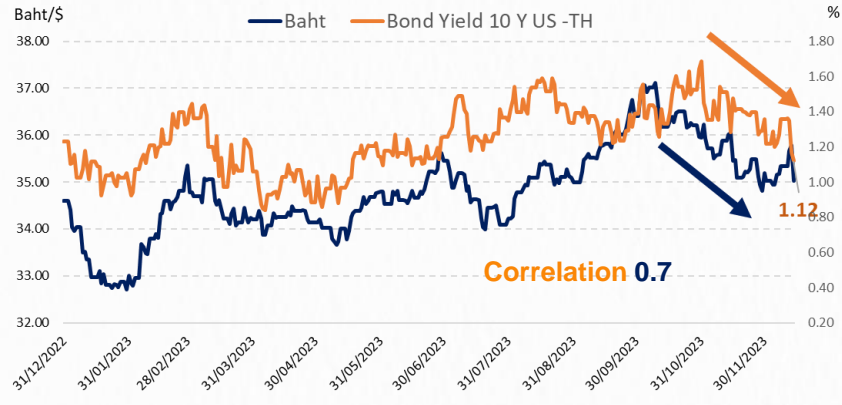
ค่าเงินบาทแข็งค่าที่สุดในเอเชีย



ที่มา: BLOOMBERG, สายงานวิจัย บล. เอเชีย พลัส

นอกจากนี้ฝ่ายวิจัยฯ ได้ทำการศึกษาความสัมพันธ์ระหว่าง ส่วนต่าง BOND YIELD 10 ปี สหรัฐกับไทย เทียบกับค่าเงินบาท พบว่า มีทิศทางที่สอดคล้องกัน (COLLERATION 0.7) คือ ถ้าส่วนต่าง BOND YIELD 10 ปีสหรัฐกับไทย (BOND YIELD 10 ปี ของ สหรัฐ ลบ ไทย) แคลลง เป็นตัวช่วยเร่งให้ค่าเงินบาทแข็งค่าขึ้นเสมอ

ค่าเงินบาท มีความสัมพันธ์ทางเดียวกับส่วนต่าง BOND YIELD สหรัฐ-ไทย

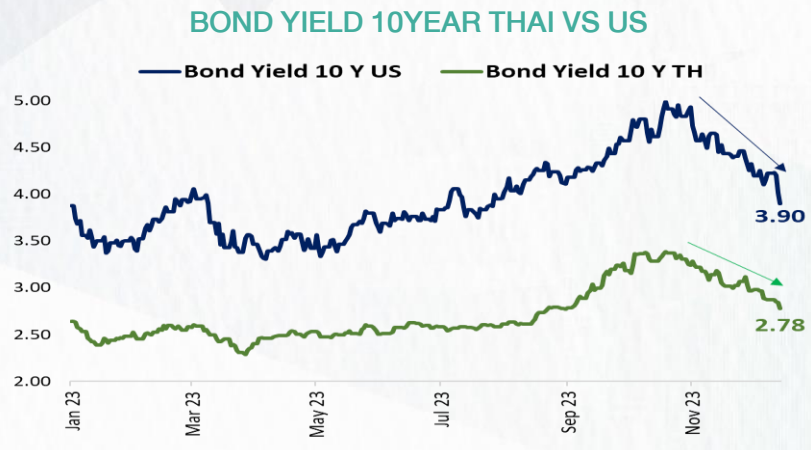


ที่มา: BLOOMBERG, สายงานวิจัย บล. เอเชีย พลัส

MARKET TALK

กลยุทธ์การลงทุน

ดังนั้นแนวโน้มการใช้นโยบายการเงินของรพท.ที่มีมุมมองคงดอกเบี้ยต่อเนื่อง ต่างกับ FED ที่อาจลดดอกเบี้ยในปีหน้า 3 ครั้ง และปีถัดไป 2 ครั้ง หนุนให้ส่วนต่าง BOND YIELD 10 ปี สหรัฐกับไทย มีแนวโน้มแคบลงต่อเนื่อง ส่งผลให้ค่าเงินบาทมีโอกาสแข็งค่าเช่นกัน



ที่มา: BLOOMBERG, สายงานวิจัย บล. เอเชีย พลัส

หนุนให้ FUND FLOW ต่างชาติมีโอกาสไหลเข้ามาในตลาดตลาดหุ้นไทยต่อ เพราะได้กำไรจากอัตราแลกเปลี่ยนเพิ่มเติม หลังจากที่ว่านี้ต่างชาติกลับมาซื้อสุทธิหุ้นไทย 3.4 พันล้านบาท ซึ่งเป็นการซื้อสุทธิในวันเดียวที่สูงสุดเป็นอันดับ 7 ของปี

ต่างชาติซื้อหุ้นไทยสูงสุดอันดับ 7 ของปี

No.	Date	Foreign Net Flow
1	15/02/2023	5,619,193,698
2	06/01/2023	4,494,076,644
3	09/01/2023	4,337,193,628
4	10/01/2023	4,299,146,644
5	08/05/2023	4,104,186,603
6	15/11/2023	3,558,852,689
7	14/12/2023	3,480,274,323
8	09/10/2023	2,963,201,120
9	11/10/2023	2,916,455,054
10	27/01/2023	2,827,592,383

ที่มา: SET, สายงานวิจัย บล. เอเชีย พลัส

ประเด็นดังกล่าว คาดหนุนให้ SET INDEX มีแนวโน้มฟื้นตัวต่อได้ โดยหุ้นเด่นแนะนำหุ้นได้ประโยชน์จากค่าบาทมีแนวโน้มแข็งค่าขึ้นในระยะถัดไป ดังตารางทางด้านล่าง

MARKET TALK

กลยุทธ์การลงทุน

แนะนำหุ้นได้ประโยชน์จากบาทแข็งค่า

(+) ได้ประโยชน์	
เงินบาท แข็งค่า	<ul style="list-style-type: none"> • กลุ่มที่มีต้นทุน หรือหนี้สินสกุลเงินต่างประเทศ <ul style="list-style-type: none"> • GULF, BGRIM, MINT PTT, PTTEP, PTTGC, AAV • กลุ่มที่เน้นการนำเข้า <ul style="list-style-type: none"> • TFG, TVO • กลุ่มที่ได้ประโยชน์หาก Fund Flow ไหลเข้า <ul style="list-style-type: none"> • KBANK, SCB, BBL, TISCO, PTT, PTTEP, PTTGC, OR, IVL, SCC, CPN, CPALL, CRC, ADVANC

ที่มา: SET, สายงานวิจัย บล. เอเชีย พลัส

ANTI-CORRUPTION PROGRESS INDICATOR

คำอธิบายผลการประเมินแต่ละระดับ

ระดับที่ 1 มีนโยบาย (COMMITTED)

มีคำมั่นหรือทัศนคติในการดำเนินการดำเนินธุรกิจที่จะไม่มีส่วนเกี่ยวข้องกับการทุจริตและการดูแลให้บริษัทปฏิบัติตามให้เป็นไปตามกฎหมายที่เกี่ยวข้อง

ระดับที่ 2 ประกาศเจตนารมณ์ (DECLARED)

มีการประกาศเจตนารมณ์เข้าเป็นแนวร่วมปฏิบัติของภาคเอกชนไทยในการต่อต้านการทุจริต (CAC) หรือโครงการต่อต้านการทุจริตที่กำหนดให้องค์กรต้องมีกระบวนการในทำนองเดียวกัน

ระดับที่ 3 มีมาตรการป้องกัน (ESTABLISHED)

มีมาตรการป้องกัน การประเมินความเสี่ยง การสื่อสารและฝึกอบรมแก่พนักงาน รวมทั้งการดูแลให้มีการดำเนินการและการทบทวนความเหมาะสมของมาตรการอย่างสม่ำเสมอ

ระดับที่ 4 ได้รับการรับรอง (CERTIFIED)

มีการสอบทานจากคณะกรรมการตรวจสอบหรือผู้สอบบัญชีที่สำนักงาน ก.ล.ต. ให้ความเห็นชอบ และได้รับการรับรองหรือผ่านการตรวจสอบเพื่อให้ความเชื่อมั่นอย่างเป็นทางการจากหน่วยงานภายนอก (เช่น CAC)

ระดับที่ 5 ขยายผลผู้ที่เกี่ยวข้อง (EXTENDED)

มีการขยายผลการดำเนินนโยบายต่อต้านการทุจริตสู่ผู้ที่เกี่ยวข้องในห่วงโซ่อุปทาน และการเปิดเผยข้อมูลเกี่ยวกับกรณีทุจริตที่เกิดขึ้น

เปิดเผยบ้างแต่ไม่มีนโยบายที่ชัดเจน

ไม่เปิดเผยหรือไม่มีนโยบาย

CG SCORE: การจัดอันดับบรรษัทภิบาล

คำอธิบายผลการประเมินแต่ละระดับ

ระดับคะแนน 5 (90-100) : ดีเลิศ 

ระดับคะแนน 4 (80-89) : ดีมาก 

ระดับคะแนน 3 (70-79) : ดี 

NR. : ไม่ปรากฏชื่อในรายงาน CGR

"DISCLAIMER: การเปิดเผย (ก) ผลสำรวจในเรื่องการกำกับดูแลกิจการ (CORPORATE GOVERNANCE REPORT) ที่จัดทำโดยสมาคมส่งเสริมสถาบันกรรมการบริษัทไทย (IOD) และ (ข) ผลการประเมินดัชนีชี้วัดความคืบหน้าการป้องกันการมีส่วนเกี่ยวข้องกับการทุจริตคอร์รัปชัน (ANTI-CORRUPTION PROGRESS INDICATORS) ที่จัดทำโดยสถาบันที่เกี่ยวข้อง ซึ่งมีการเปิดเผยโดยสำนักงานคณะกรรมการกำกับหลักทรัพย์และตลาดหลักทรัพย์นี้ เป็นการสำรวจและประเมินโดยสมาคมหรือสถาบันที่เกี่ยวข้องจากข้อมูลที่ได้รับจากบริษัทจดทะเบียนตามต้นบริษัทจดทะเบียนได้ระบุใน (ก) แบบแสดงข้อมูลตามหลักเกณฑ์ CORPORATE GOVERNANCE REPORT OF THAI LISTED COMPANIES (CGR) ประจำปี และ (ข) แบบแสดงข้อมูลเพื่อการประเมิน ANTI-CORRUPTION ซึ่งได้อ้างอิงข้อมูลมาจากแบบแสดงรายการข้อมูลประจำปี (แบบ 56-1) รายงานประจำปี (แบบ 56-2) หรือในเอกสารและหรือรายงานอื่นที่เกี่ยวข้องของบริษัทจดทะเบียนนั้น แล้วแต่กรณี โดยเป็นการสำรวจและประเมินจากข้อมูลของบริษัทจดทะเบียนที่มีการเปิดเผยต่อสาธารณะ และเป็นข้อมูลที่ผู้ลงทุนทั่วไปสามารถเข้าถึงได้ และเป็นการดำเนินการตามนโยบายของสำนักงานคณะกรรมการกำกับหลักทรัพย์และตลาดหลักทรัพย์

ทั้งนี้ ผลการสำรวจหรือผลการประเมินดังกล่าวเป็นการนำเสนอในมุมมองของ IOD หรือสถาบันที่เกี่ยวข้องซึ่งเป็นบุคคลภายนอก โดยมิได้เป็นการประเมินการปฏิบัติตามของบรรษัทจดทะเบียนในตลาดหลักทรัพย์แห่งประเทศไทย และมีได้ข้อมูลภายในเพื่อการประเมินแต่อย่างใด

เนื่องจากผลสำรวจหรือผลการประเมินดังกล่าวเป็นเพียงผลสำรวจหรือผลการประเมิน ณ วันที่ปรากฏในผลสำรวจหรือผลการประเมินเท่านั้น ดังนั้น ผลสำรวจหรือผลการประเมินจึงอาจเปลี่ยนแปลงได้ภายหลังวันดังกล่าว หรือเมื่อข้อมูลที่เกี่ยวข้องมีการเปลี่ยนแปลง ทั้งนี้ บริษัทหลักทรัพย์ [มี] มิได้ยืนยัน ตรวจสอบ หรือรับรองความถูกต้องครบถ้วนของผลสำรวจหรือผลการประเมินดังกล่าวแต่อย่างใด"

CG SCORE: การจัดอันดับบริษัทมหาชน



AAV	ASP	BKI	COMAN	EE	GRAMMY	JTS	MAJOR	NVD	PRG	SABINA	SENX	STA	THIP	TSTE	WHA
ADVANC	ASW	BOL	COTTO	EGCO	GULF	K	MALEE	NYT	PRM	SAMART	SGF	STEC	THRE	TSSTH	WHAUP
AF	AUCT	BPP	CPALL	EPG	GUNKUL	KBANK	MBK	OR	PSH	SAMTEL	SHR	STGT	THREL	TTA	WICE
AH	AWC	BRR	CPAXT	ETC	HANA	KCE	MC	ORI	PSL	SAT	SICT	STI	TIPCO	TTB	WINNER
AIRA	AYUD	BTS	CPF	ETE	HARN	KEX	MCOT	OSP	PTG	SBNEXT	SIRI	SUN	TISCO	TTCL	XPG
AJ	BAFS	BTW	CPI	FN	HENG	KGI	METCO	OTO	PTT	SC	SIS	SUSCO	TK	TTW	ZEN
AKP	BAM	BWG	CPN	FNS	HMPRO	KKP	MFEC	PAP	PTTEP	SCB	SITHAI	SUTHA	TKN	TU	
AKR	BANPU	CENTEL	CRS	FPI	ICC	KSL	MINT	PCSGH	PTTGC	SCC	SJWD	SVI	TKS	TVDH	
ALLA	BAY	CFRESH	CSS	FPT	ICHI	KTB	MONO	PDG	PYLON	SCCC	SMPC	SYMC	TKT	TVO	
ALT	BBIK	CGH	DDD	FSMART	III	KTC	MOONG	PDJ	Q-CON	SCG	SNC	SYNTEC	TMILL	TWPC	
AMA	BBL	CHEWA	DELTA	FVC	ILINK	LALIN	MSC	PG	QH	SCGP	SONIC	TACC	TMT	UAC	
AMARIN	BCP	CHO	DEMCO	GC	ILM	LANNA	MST	PHOL	QTC	SCM	SORKON	TASCO	TNDT	UBIS	
AMATA	BCPG	CIMBT	DOHOME	GEL	IND	LHFG	MTC	PLANB	RABBIT	SCN	SPALI	TCAP	TNITY	UPOIC	
AMATAV	BDM5	CK	DRT	GFPT	INTUCH	LIT	MVP	PLANET	RATCH	SDC	SPI	TEAMG	TOA	UV	
ANAN	BEM	CKP	DUSIT	GGC	IP	LOXLEY	NCL	PLAT	RBF	SEAFKO	SPRC	TFMAMA	TOP	VCOM	
AOT	BEYOND	CM	EA	GLAND	IRC	LPN	NEP	PORT	RS	SEAOIL	SPVI	THANA	TPBI	VGI	
AP	BGC	CNT	EASTW	GLOBAL	IRPC	LRH	NER	PPS	S	SE-ED	SSC	THANI	TPM	VIH	
APURE	BGRIM	COLOR	ECF	GPI	ITEL	LST	NKI	PR9	S&J	SELIC	SSSC	THCOM	TRC	WACOAL	
ARIP	BIZ	COM7	ECL	GPSC	IVL	MACO	NOBLE	PREB	SAAM	SENA	SST	THG	TSC	WAVE	



2S	ARROW	BJCHI	CPL	ESTAR	IMH	KK	MICRO	OCC	PRIN	SABUY	SKR	STPI	TMC	TSE	WINMED
7UP	AS	BLA	CPW	FE	INET	KOOL	MILL	OGC	PRINC	SAK	SKY	SUC	TMD	TURTLE	WORK
ABM	ASAP	BR	CRANE	FLOYD	INGRS	KTIS	MITSIB	ONEE	PROEN	SALEE	SLP	SVOA	TMI	TVT	WP
ACE	ASEFA	BRI	CRD	FORTH	INSET	KUMWEL	MK	PACO	PROS	SAMCO	SMART	SVT	TNL	TWP	XO
ACG	ASIA	BROOK	CSC	FTE	INSURE	KUN	MODERN	PATO	PROUD	SANKO	SMD	SWC	TNP	UBE	YUASA
ADB	ASIAN	BSM	CSP	GBX	IRCP	KWC	MTI	PB	PSG	SAPPE	SMIT	SYNEX	TNR	UEC	ZIGA
ADD	ASIMAR	BYD	CV	GCAP	IT	KWM	NATION	PICO	PSTC	SAWAD	SMT	TAE	TOG	UKEM	
AEONTS	ASK	CBG	CWT	GENCO	ITD	L&E	NCAP	PIMO	PT	SCAP	SNNP	TAKUNI	TPA	UMI	
AGE	ASN	CEN	DCC	GJS	J	LDC	NGH	PIN	PTC	SCI	SNP	TCC	TPAC	UOBKH	
AHC	ATP30	CHARAN	DHOUSE	GTB	JAS	LEO	NDR	PJW	QLT	SCP	SO	TCMC	TPCS	UP	
AIE	B	CHAYO	DITTO	GYT	JCK	LH	NETBAY	PL	RCL	SE	SPA	TFG	TIPL	UPF	
AIT	BA	CHG	DMT	HEALTH	JCKH	LHK	NEX	PLE	RICHY	SECURE	SPC	TFI	TPIPP	UTP	
ALUCON	BC	CHOTI	DOD	HPT	JMT	M	NNCL	PM	RJH	SFLEX	SPCG	TFM	TPLAS	VIBHA	
AMANAH	BCH	CHOW	DPAIN	HTC	JR	MATCH	NOVA	PMTA	ROJNA	SFT	SR	TGH	TPS	VL	
AMR	BE8	CI	DV8	HUMAN	KBS	MBAX	NPK	PPP	RPC	SGP	SRICHA	TIDLOR	TOR	VPO	
APCO	BEC	CIG	EASON	HYDRO	KCAR	MEGA	NRF	PPPM	RT	SIAM	SSF	TIGER	TRITN	VRANDA	
APCS	BH	CITY	EFORL	ICN	NGEN	META	NTV	PRAPAT	RWI	SINGER	SSP	TIPH	TRT	WGE	
AQUA	BIG	CIVIL	ERW	IFS	KIAT	MFC	NUSA	PRECHA	S11	SKE	STANLY	TITLE	TRU	WIJK	
ARIN	BJC	CMC	ESSO	IIG	KISS	MGT	NWR	PRIME	SA	SKN	STC	TM	TRV	WIN	



A	AU	BTNC	CPT	EVER	GTV	JUBILE	M-CHAI	NEWS	PPM	RSP	STARK	TKC	TYCN	YGG	
A5	B52	CAZ	CSR	F&D	HL	KASET	MCS	NFC	PRAKIT	SIMAT	STECH	TNH	UMS	ZAA	
A1	BEAUTY	CCP	CTW	FMT	HTECH	KCM	MDX	NSL	PTECH	SISB	SUPER	TNFC	UNIO		
AKS	BGT	CGD	D	GIFT	IHL	KWI	MENA	NV	PTL	SK	TC	TOPP	UREKA		
ALL	BLAND	CMAN	DCON	GLOCON	INOX	KYE	MJD	PAF	RAM	SOLAR	TCJ	TPCH	VARO		
ALPHAX	BM	CMO	EKH	GLOXY	JAK	LEE	MORE	PEACE	ROCK	SPACK	TEAM	TPOLY	W		
AMC	BROCK	CMR	EMC	GREEN	JMART	LPH	MUD	PF	RP	SPG	THE	TRUBB	WFX		
APP	BSBM	CPANEL	EP	GSC	JSP	MATI	NC	PK	RPH	SQ	THMUI	TTI	WPH		

ANTI-CORRUPTION PROGRESS INDICATOR มี 2 กลุ่ม

ได้รับการรับรอง

2S	AWC	BSBM	CPN	FPI	ICC	KCC	MCOT	OGC	PR9	RATCH	SGC	SST	THREL	TSI	WHAUP
7UP	AYUD	BTS	CPW	FPT	ICHI	KCE	META	OR	PREB	RML	SGP	STA	TIDLOR	TSTE	WICE
AAI	B	BWG	CRS	FSMART	IFS	KGEN	MFC	ORI	PRG	RS	SINGER	STGT	TIPCO	TSSTH	WIJK
ADVANC	BAFS	CEN	CSC	FTE	III	KGI	MFEC	PAP	PRINC	RWI	SIRI	STOWER	TISCO	TTA	XO
AF	BAM	CENTEL	DCC	GBX	ILINK	KKP	MILL	PATO	PRM	S&J	SITHAI	SUSCO	TKS	TTB	YUASA
AH	BANPU	CFRESH	DELTA	GC	ILM	KSL	MINT	PB	PROS	SAAM	SKR	SVI	TKT	TTCL	ZEN
A1	BAY	CGH	DEMCO	GCAP	INET	KTB	MONO	PCSGH	PSH	SABINA	SMIT	SYMC	TMD	TU	ZIGA
AIE	BBL	CHEWA	DIMET	GEL	INOX	KTC	MOONG	PDG	PSL	SAK	SMK	SYNTEC	TMILL	TVDH	
AIRA	BCH	CHOTI	DRT	GFPT	INSURE	L&E	MSC	PDJ	PSTC	SAPPE	SMPC	TAE	TMT	TVO	
AJ	BCP	CHOW	DUSIT	GGC	INTUCH	LANNA	MST	PG	PT	SAT	SNC	TAKUNI	TNITY	TWPC	
AKP	BCPG	CIG	EA	GJS	IRPC	LHFG	MTC	PHOL	PTECH	SC	SNP	TASCO	TNL	UBE	
AMA	BE8	CIMBT	EASTW	GPI	ITEL	LHK	MTI	PIMO	PTG	SCC	SORKON	TCAP	TNP	UBIS	
AMANAH	BEC	CM	ECF	GPSC	IVL	LPN	NATION	PK	PTT	SCCC	SPACK	TCMC	TNR	UEC	
AMATA	BEYOND	CMC	EGCO	GSTEEL	JAS	LRH	NCAP	PL	PTTEP	SCG	SPALI	TFG	TOG	UKEM	
AMATAV	BGC	COM7	EP	GULF	JKN	M	NEP	PLANB	PTTGC	SCGP	SPC	TFI	TOP	UOBKH	
AP	BGRIM	COTTO	EPG	GUNKUL	JR	MAJOR	NKI	PLANET	PYLON	SCM	SPI	TFMAMA	TOPP	UV	
APCS	BKI	CPALL	ERW	HANA	JTS	MALEE	NOBLE	PLAT	Q-CON	SCN	SPRC	TGH	TPA	VCOM	
AS	BLA	CPAXT	ESTAR	HARN	KASET	MATCH	NOK	PM	QH	SEAOIL	SRICHA	THANI	TPCS	VGI	
ASIAN	BPP	CPF	ETC	HENG	KBANK	MBAX	NRF	PPP	QLT	SE-ED	SSF	THCOM	TRT	VIH	
ASK	BROOK	CPI	ETE	HMPRO	KBS	MBK	NWR	PPPM	QTC	SELIC	SSP	THIP	TRU	WACOAL	
ASP	BRR	CPL	FNS	HTC	KCAR	MC	OCC	PPS	RABBIT	SENA	SSSC	THRE	TSC	WHA	

ประกาศเจตนา

ACE	BRI	CBG	DMT	GLOBAL	J	LH	MODERN	POLY	PRTR	SANKO	SKE	SVT	TIPH	TRUE	WIN
ADB	BTG	CI	DOHOME	GREEN	JMART	MEGA	NER	POS	RBF	SENK	SM	TBN	TKN	VARO	WPH
ASW	BYD	CV	EKH	ICN	JMT	MENA	OSP	PRIME	RT	SFLEX	SUPER	TEGH	TPLAS	VIBHA	XPG
BBGI	CAZ	DEXON	EVER	ITC	LEO	MITSIB	OTO	PROEN	SA	SIS	SVOA	TGE	TQM	W	