

MARKET TALK

กลยุทธ์การลงทุน



สิ้นปี 2566 น่าจะจบบริเวณ 1415 – 1420 จุด

ตลาดหุ้นบ้านเราวันนี้มีมูลค่าการซื้อขายต่ำเพียง 2.19 หมื่นล้านบาท ซึ่งถือเป็นภาวะปกติของตลาดหุ้นในช่วงเทศกาลคริสต์มาส ที่มีตลาดหุ้น 163 ประเทศทั่วโลกปิดทำการ เชื่อว่าเดือน ม.ค.67 มูลค่าการซื้อขายน่าจะกลับมาปกติ ทั้งนี้จากการศึกษาข้อมูลย้อนหลังนับตั้งแต่ตลาดหุ้นไทยเปิดดำเนินการ พบว่าเดือน ม.ค. จะมีมูลค่าการซื้อขายสูงที่สุดของปี ส่วนปัจจัยแวดล้อมทางพื้นฐาน วานนี้มีการประกาศตัวเลขการส่งออกเดือน พ.ย.66 เติบโต 4.9% YoY ต่ำกว่าคาด (5.1%) และมียอดขาดดุลการค้า 2.4 พันล้าน USD แต่ยังคงหวังว่า ดุลบัญชีเดินสะพัดจะเป็นบวกจากการที่เป็นช่วงฤดูกาลท่องเที่ยวของบ้านเรา ภาวะดังกล่าวเมื่อมองกับการที่สหรัฐฯ กำลังเดินหน้าสู่การปรับลดดอกเบี้ย และญี่ปุ่นที่มีแนวโน้มใช้นโยบายการเงินเข้มงวด น่าจะทำให้เงินบาทยังอยู่ในภาวะแข็งค่า ซึ่งดีต่อกิจทาง Fund Flow ที่มีโอกาสไหลกลับมาตลาดหุ้นบ้านเรามากขึ้น

ประเมินว่า SET Index ยังมีแรงที่จะยับยั้งตัวขึ้นต่อในช่วง สัปดาห์สุดท้ายของปี 2566 ประเมินปลายทางอยู่ที่ 1415-1420 จุด ส่วนวันนี้อยู่ในกรอบ 1400 - 1415 จุด หุ้น Top Pick เลือก CRC, SIRI และ MAJOR

🕒 26 ธันวาคม 2566

SUPPORT & RESISTANCE

แนวรับ	1,400, 1,398 จุด
แนวต้าน	1,412, 1,415 จุด

TOP PICKS

CRC	FV@B 48.00
MAJOR	FV@B 20.00
SIRI	FV@B 2.20

หุ้น Beta สูง EPS Growth 67F เติบโตเด่น

Company	Sector	Recommendation	Last Price (25/12/2023)	Fair Value	Upside	BETA	EPS Growth 24F
JMT	FIN	Outperform	26.25	45.00	71.4%	2.14	18.6%
SAWAD	FIN	Neutral	43.25	48.00	11.0%	1.95	6.0%
STEC	CONS	Neutral	8.40	12.20	45.2%	1.82	20.7%
GPSC	ENERG	Neutral	48.50	55.00	13.4%	1.58	50.1%
IVL	PETRO	Neutral	26.75	34.00	27.1%	1.41	616.0%
BGRIM	ENERG	Neutral	27.75	32.00	15.3%	1.37	14.1%
COM7	COMM	Outperform	23.50	33.00	40.4%	1.30	11.9%
DOHOME	COMM	Outperform	11.90	12.90	8.4%	1.22	77.7%
GULF	ENERG	Outperform	44.50	63.00	41.6%	1.22	29.5%
PLANB	MEDIA	Outperform	8.70	10.60	21.8%	1.16	9.8%
CPAXT	COMM	Outperform	26.25	37.00	41.0%	1.13	29.2%
CRC	COMM	Outperform	40.25	48.00	19.3%	1.06	23.5%
CPALL	COMM	Outperform	55.25	77.00	39.4%	1.05	18.6%
MINT	TOURISM	Outperform	27.25	35.00	28.4%	1.03	13.4%

ที่มา: สายงานวิจัย บล. เอเชีย พลัส

RESEARCH DIVISION

บริษัทหลักทรัพย์ เอเชีย พลัส
 เกิดศักดิ์ ทวีธีระธรรม
 นักวิเคราะห์ปัจจัยพื้นฐานด้านตลาดทุน และทางเทคนิค
 เลขทะเบียนนักวิเคราะห์: 004132

กราด เตียรณปราโมทย์
 นักวิเคราะห์ปัจจัยพื้นฐานด้านหลักทรัพย์
 เลขทะเบียนนักวิเคราะห์: 075365

ภวิต ภัทรภาพค์
 นักวิเคราะห์ปัจจัยพื้นฐานด้านหลักทรัพย์
 เลขทะเบียนนักวิเคราะห์: 117985

สิริลักษณ์ พันธวงศ์
 ผู้ช่วยนักวิเคราะห์

ข้อมูลในเอกสารฉบับนี้ รวบรวมมาจากแหล่งข้อมูลที่เชื่อถือได้ อย่างไรก็ดี บริษัทหลักทรัพย์ เอเชีย พลัส จำกัด ไม่สามารถที่จะยืนยันหรือรับรองความถูกต้องของข้อมูลเหล่านี้ได้
 ไม่ว่าประการใดๆ บทวิเคราะห์ในเอกสารนี้ จัดทำขึ้นโดยอ้างอิงหลักการทางวิชาการเกี่ยวกับหลักการวิเคราะห์ และมิได้เป็นการชี้นำ หรือเสนอแนะให้ซื้อหรือขายหลักทรัพย์ใดๆ
 การตัดสินใจซื้อหรือขายหลักทรัพย์ใดๆ ของผู้อ่าน ไม่ว่าจะเกิดจากการอ่านบทความในเอกสารนี้หรือไม่ก็ตาม ล้วนเป็นผลจากการใช้วิจารณญาณของผู้อ่าน โดยไม่มีส่วน
 เกี่ยวข้องหรือพันธะผูกพันใดๆ กับ บริษัทหลักทรัพย์ เอเชีย พลัส จำกัด ไม่ทำการฉ้อ



MARKET TALK

กลยุทธ์การลงทุน

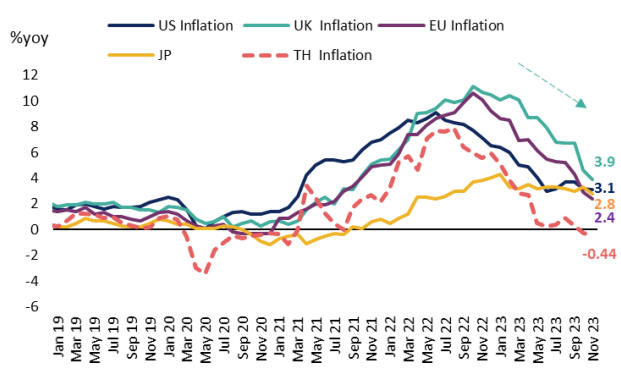
BOJ ส่งสัญญาณดำเนินนโยบายการเงินที่เข้มงวดขึ้นจากกดดันให้ Dollar อ่อนค่า

แม้อัตราเงินเฟ้อญี่ปุ่นเดือนล่าสุดจะอยู่ที่ +2.8%YoY ซึ่งถือว่าไม่ได้อยู่ในระดับสูงมากนัก แต่เวลานี้ผู้ว่าการธนาคารกลางญี่ปุ่น (BOJ) กล่าวว่ามีความเป็นไปได้มากขึ้นที่ BOJ จะบรรลุเป้าหมายเงินเฟ้อที่ระดับ 2%(ต่ำกว่าระดับปัจจุบัน) โดยจะจับตามพัฒนาการทางเศรษฐกิจในประเทศ รวมทั้งจับตาค่าจ้างและอัตราเงินเฟ้ออย่างใกล้ชิด โดยหาก BOJ พบว่าวงจรของค่าจ้างและเงินเฟ้ออยู่ในช่วงขาขึ้น ก็มีความเป็นไปได้ที่ BOJ จะเริ่มพิจารณาเรื่องการเปลี่ยนแปลงนโยบายการเงิน โดยนักเศรษฐศาสตร์กว่า 80% ในโพลสำรวจ Reuters คาดว่า BOJ จะยุติการใช้นโยบายอัตราดอกเบี้ยติดลบในปีหน้า และมีโอกาสสูงในช่วง 1Q67 ที่อัตราดอกเบี้ยจะกลับมาอยู่ในแดนบวก(>0%)

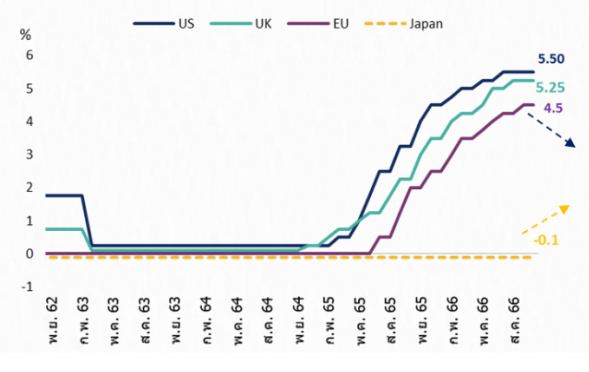
ขณะที่ทางฝั่งสหรัฐฯ มีโอกาสสูงที่จะเห็นการปรับลดดอกเบี้ยในปีหน้า โดยเจ้าหน้าที่ Fed ส่งสัญญาณปรับลดดอกเบี้ย 3 ครั้งในปี 2567 (ครั้งละ 0.25% รวม 0.75%) แต่ตลาดกลับมองว่า FED มีโอกาสที่จะปรับลดดอกเบี้ยมากกว่า 3 ครั้ง สะท้อนผ่าน FED WATCH TOOL ให้น้ำหนักสูงถึง 70% ที่อาจเห็น FED เริ่มลดดอกเบี้ยในเดือน มี.ค. 67 และมีโอกาสปรับลดดอกเบี้ยสูงถึง 5 ครั้ง ในปี 2567 (ดอกเบี้ยปลายปีอยู่ที่ 4.0%)

ดังนั้นการที่ FED มีโอกาสทยอยลดดอกเบี้ยในปีหน้า บวกกับค่าเงินเยนเป็นองค์ประกอบราว 14% ของ DOLLAR index ทำให้มีโอกาสสูงที่จะเห็นการอ่อนค่าของ Dollar index และเห็นเม็ดเงินไหลเข้าสินทรัพย์เสี่ยงอย่างตลาดหุ้นในระยะถัดไป ซึ่งหาก Dollar index อ่อนค่าจริง คาดเป็นปัจจัยหนึ่งที่ทำให้ค่าเงินบาทแข็งค่าต่อเนื่อง และลู่ให้ Flow ต่างชาติไหลเข้า SET Index และดัชนีนี้ปรับตัวขึ้นต่อไป

อัตราเงินเฟ้อประเทศพัฒนาแล้ว



อัตราดอกเบี้ยประเทศพัฒนาแล้ว



ที่มา: สายงานวิจัย บล. เอเชีย พลัส

ที่มา: สายงานวิจัย บล. เอเชีย พลัส

สรุป BOJ ส่งสัญญาณดำเนินนโยบายการเงินที่เข้มงวดขึ้น สอดคล้องกับ FED ที่ส่งสัญญาณดำเนินนโยบายการเงินที่ผ่อนคลายลงในปีหน้า อาจกดดันให้ DOLLAR

MARKET TALK

กลยุทธ์การลงทุน

อ่อนค่าลงชัดเจนขึ้น และหนุนให้ค่าเงินบาทแข็งค่าอย่างต่อเนื่อง คาดมีโอกาสทดสอบ แนว 34-34.5 บาท/เหรียญฯ และหนุนให้ FLOW ต่างชาติไหลเข้า SET Index ระยะถัดไป โดยวันนี้องการกรอบการเคลื่อนไหวของ SET Index ที่ระดับ 1400-1415 จุด

ส่งออก พ.ย. +4.9% ขยายตัวต่อเนื่อง 4 เดือนติด

วานนี้กระทรวงพาณิชย์เผยยอดการส่งออกไทยเดือน พ.ย. ขยายตัว (+4.9%YoY) ติดต่อเนื่อง 4 เดือนติดต่อกัน เนื่องจากภาคเอกชนค่อนข้างแข็งแกร่ง ทำให้การส่งออก 11M66 อยู่ที่ -1.5%AoA (หดตัวน้อยลงเมื่อเทียบกับ 10M66 ที่ -2.7%) ซึ่งถือว่าจืดลบน้อยที่สุดในกลุ่มประเทศผู้ส่งออก อาทิ ไต้หวัน (-11.5%), เกาหลีใต้ (-8.5%), เวียดนาม (-5.9%) เป็นต้น

กลุ่มสินค้าส่งออกหลักๆ ที่ขยายตัวดี ได้แก่ สินค้าเกษตร (เช่น ยางพารา, ข้าว) สินค้าอุตสาหกรรมเกษตร (ผักแปรรูป อาหารสัตว์เลี้ยง อาหารกระป๋อง) และสินค้าอุตสาหกรรม (เช่น เหล็ก หม้อแปลงไฟฟ้า อุปกรณ์และชิ้นส่วนฯ) กระทรวงพาณิชย์ คาดการณ์ว่าการโจมตีทะเลแดงเยื่อเยื้อ อาจส่งผลกระทบต่อภาคการส่งออกในปีหน้า

ส่งออกไทย พ.ย. 2566 ขยายตัว 4.9%

Country	Economic index	Month	Actual	Consensus	Older
TH	Customs Exports YoY	Nov	4.90%	5.00%	8.03%
	Customs Imports YoY	Nov	10.10%	3.00%	10.22%
	Customs Trade Balance	Nov	-\$2,400m	-\$832m	-\$832m

ที่มา: Bloomberg, สายงานวิจัย บล. เอเซีย พลัส

สำหรับรายชื่อสินค้าเดือน พ.ย. ที่ขยายตัวได้ดีทั้ง YoY, MoM และมีความเกี่ยวข้องกับธุรกิจที่จดทะเบียนในตลาดหลักทรัพย์ฯ อาทิ ยางพารา (STA NER), ทุ่นกระป๋อง (TU), อาหารสัตว์เลี้ยง (ASIAN AAI) เป็นต้น

รายชื่อสินค้าส่งออกที่เกี่ยวข้องกับธุรกิจที่จดทะเบียนในตลาดหลักทรัพย์ฯ

(เดือน พ.ย. 2566)

รายชื่อหุ้นที่เกี่ยวข้อง	รายชื่อหุ้นที่เกี่ยวข้อง	มูลค่า : ล้านดอลลาร์สหรัฐ		อัตราการขยายตัว พ.ย. (%)		สัดส่วนเทียบการส่งออกทั้งหมด เดือน พ.ย. (%)
		ต.ค. 2566	พ.ย. 2566	MoM	YoY	
ยางพารา	STA NER	295.11	361.63	22.54	14.52	1.54
ทุ่นกระป๋อง	TU	161.29	193.15	19.75	6.36	0.82
น้ำตาลทรายและกากน้ำตาล	KSL, KTIS	165.39	172.28	4.17	-9.89	0.73
อาหารสัตว์เลี้ยง	ASIAN, AAI, CFRESH, CPF	215.55	222.10	3.04	3.28	0.95
รถยนต์ อุปกรณ์และส่วนประกอบ	SAT, AH, STANLY	2,533.46	2,473.35	-2.37	-9.74	10.53
โกลด์เชียนเซิ่ง	CPF, TFG, GFPT	117.86	111.60	-5.31	-1.72	0.48
น้ำมันสำเร็จรูป	PTTEP, TOP, SPRC	1,008.51	951.49	-5.65	55.36	4.05
แผงวงจรไฟฟ้า	KCE, HANA	832.69	762.51	-8.43	-6.56	3.25
เมล็ดพลาสติก	IVL	779.57	692.02	-11.23	-10.65	2.95

ที่มา: Bloomberg, สายงานวิจัย บล. เอเซีย พลัส

ส่วนยอดการนำเข้าไทยเดือน พ.ย. ขยายตัวเด่น (+10.1%YoY) ส่งผลให้ขาดดุล 2.4 พันล้านเหรียญฯ อย่างไรก็ตาม หลักๆ เห็นการนำเข้าสินค้าทุนสูงถึง 17.9% คาด

MARKET TALK

กลยุทธ์การลงทุน

รองรับการผลิตและการบริโภคที่มีทิศทางที่ดีขึ้นในอนาคต อีกทั้งในไตรมาส 4 เป็นช่วง High Season ของภาคการท่องเที่ยว จึงมีความหวังว่าอุตสาหกรรมจะเกินดุลต่อได้ และน่าจะเป็นหนึ่งแรงหนุนที่ช่วยให้ดุลบัญชีเดินสะพัดบ้านเราดีขึ้น

สรุป ยอดการส่งออกบ้านเราเดือน พ.ย. ยังคงอยู่ในโซนขยายตัวต่อเนื่อง 4 เดือนติดต่อกัน และเมื่อนับตั้งแต่ต้นปีการส่งออกไทยถือว่าหดตัวน้อยที่สุดเมื่อเทียบกับแถบเอเชีย ขณะที่ยอดการนำเข้าโตสูงเช่นกัน ทำให้ดุลการค้าขาดดุลค่อนข้างหนัก อย่างไรก็ตาม ในไตรมาส 4 เป็นช่วง High Season ของภาคการท่องเที่ยว ซึ่งน่าจะเป็นหนึ่งแรงหนุนที่ช่วยให้ดุลบัญชีเดินสะพัดบ้านเราดีขึ้น จากความหวังอุตสาหกรรมเกินดุล

ซื้อดักหุ้น Beta สูง กำไร 2567 ดี รอ SET พ้นแดนหลังปีใหม่

วานนี้ SET Index มูลค่าซื้อขายเบาบางสุดของปี เหลือเพียง 2.8 หมื่นล้านบาท และมูลค่าซื้อขายหุ้นไทยมีโอกาเบาบางต่อเนื่องในสัปดาห์นี้ เพราะเป็นช่วงเทศกาลหยุดยาวคริสต์มาสต่อเนื่องปีใหม่ โดยวานนี้มีตลาดหุ้นที่หยุดทำการซื้อขายสูงถึง 163 ประเทศ ขณะที่วันนี้จะมีตลาดหุ้นที่หยุดทำการซื้อขายสูงลดเหลือ 94 ประเทศ

วานนี้ Value Trade เบาบางสุดนับตั้งแต่ต้นปี



ที่มา: สายงานวิจัย บล. เอเชีย พลัส

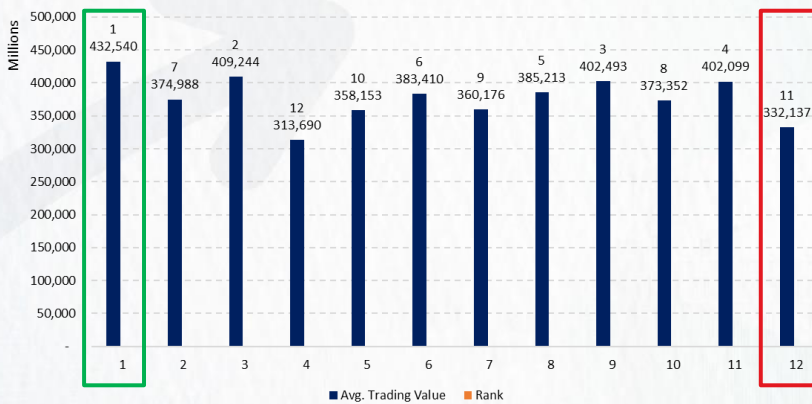
ซึ่งเป็นภาวะปกติ เพราะหากดูข้อมูลย้อนหลัง 49 ปี พบว่า เดือน ธ.ค. มักมีมูลค่าซื้อขายเบาบางเป็นอันดับ 2 รองลงมาจากเดือน เม.ย. (วันหยุดยาวอะกว่า คือ สงกรานต์) โดยมีมูลค่าซื้อขายเฉลี่ยอยู่ที่ 3.3 แสนล้านบาท เท่านั้น

อย่างไรก็ตามมูลค่าซื้อขายมีโอกาสกลับมาคึกคักขึ้นในต้นปี 2567 ซึ่งมูลค่าซื้อขายเดือน ม.ค. มักจะสูงสุดเมื่อเทียบกับเดือนอื่นๆ พร้อมกับคาดหวังเหตุการณ์ January effect จึงทำให้ เดือน ม.ค. มีมูลค่าซื้อขายเฉลี่ยอยู่ที่ 4.3 แสนล้านบาท ดังรูปด้านล่าง

MARKET TALK

กลยุทธ์การลงทุน

มูลค่าซื้อขายรายเดือนเฉลี่ย (ย้อนหลัง 49 ปี)



ที่มา: สายงานวิจัย บล. เอเซีย พลัส

ด้วยการคาดการณ์ว่า SET index จะมีมูลค่าซื้อขายที่คึกคัก เวกเช่นสถิติในอดีต ดังนั้นกลยุทธ์การลงทุน จึงต้องทยอยสะสมหุ้นไทยในช่วงก่อนสิ้นปี โดยการซื้อดักหุ้น ที่มี BETA สูง(>1), กำไร 2567 เทบโต(EPS Growth24F >0%) รอ SET ฟื้นเด่นหลังปีใหม่ อย่าง JMT, SAWAD, STEC, GPSC, IVL, BGRIM, COM7, DOHOME, GULF, PLANB, CPAXT, CRC, CPALL, MINT

หุ้น Beta สูง EPS Growth67F เทบโตเด่น

Company	Sector	Recommendation	Last Price (25/12/2023)	FairValue	Upside	BETA	EPS Growth 24F
JMT	FIN	Outperform	26.25	45.00	71.4%	2.14	18.6%
SAWAD	FIN	Neutral	43.25	48.00	11.0%	1.95	6.0%
STEC	CONS	Neutral	8.40	12.20	45.2%	1.82	20.7%
GPSC	ENERG	Neutral	48.50	55.00	13.4%	1.58	50.1%
IVL	PETRO	Neutral	26.75	34.00	27.1%	1.41	616.0%
BGRIM	ENERG	Neutral	27.75	32.00	15.3%	1.37	14.1%
COM7	COMM	Outperform	23.50	33.00	40.4%	1.30	11.9%
DOHOME	COMM	Outperform	11.90	12.90	8.4%	1.22	77.7%
GULF	ENERG	Outperform	44.50	63.00	41.6%	1.22	29.5%
PLANB	MEDIA	Outperform	8.70	10.60	21.8%	1.16	9.8%
CPAXT	COMM	Outperform	26.25	37.00	41.0%	1.13	29.2%
CRC	COMM	Outperform	40.25	48.00	19.3%	1.06	23.5%
CPALL	COMM	Outperform	55.25	77.00	39.4%	1.05	18.6%
MINT	TOURISM	Outperform	27.25	35.00	28.4%	1.03	13.4%

ที่มา: สายงานวิจัย บล. เอเซีย พลัส

สรุป แม้มูลค่าซื้อขายในช่วงนี้ จะเบาบางลง ซึ่งเป็นภาวะปกติที่มักเกิดขึ้นเป็นประจำ อย่างไรก็ตาม หากนักลงทุนสังเกตให้ดี จะเห็นว่าช่วง ม.ค. ของทุกปี จะเป็นช่วงที่ SET index Outperform กว่าช่วงอื่นของปี ดังนั้นกลยุทธ์เน้นลงทุนหุ้น BETA สูง EPS GROWTH67F เทบโตเด่น ในช่วงนี้ เพื่อรับผลตอบแทนที่ดีในเดือนหน้า ชอบ JMT SAWAD GPSC IVL BGRIM DOHOME CRC MINT



ANTI-CORRUPTION PROGRESS INDICATOR

คำอธิบายผลการประเมินแต่ละระดับ

- ระดับที่ 1 มั่นใจ (COMMITTED)
มีคำมั่นหรือทัศนคติในการดำเนินการดำเนินธุรกิจที่จะไม่มีส่วนเกี่ยวข้องกับการทุจริตและการดูแลให้บริษัทปฏิบัติตามให้เป็นไปตามกฎหมายที่เกี่ยวข้อง
 - ระดับที่ 2 ประกาศเจตนารมณ์ (DECLARED)
มีการประกาศเจตนารมณ์เข้าเป็นแนวร่วมปฏิบัติของภาคเอกชนไทยในการต่อต้านการทุจริต (CAC) หรือโครงการต่อต้านการทุจริตที่กำหนดให้องค์กรต้องมีกระบวนการในตนเองเดียวกัน
 - ระดับที่ 3 มีมาตรการป้องกัน (ESTABLISHED)
มีมาตรการป้องกัน การประเมินความเสี่ยง การสื่อสารและฝึกอบรมแก่พนักงาน รวมทั้งการดูแลให้มีการดำเนินการและการทบทวนความเหมาะสมของมาตรการอย่างสม่ำเสมอ
 - ระดับที่ 4 ได้รับการรับรอง (CERTIFIED)
มีการสอบทานจากคณะกรรมการตรวจสอบหรือผู้สอบบัญชีที่สำนักงาน ก.ล.ต. ให้ความเห็นชอบ และได้รับการรับรองหรือผ่านการตรวจสอบเพื่อความเชื่อมั่นอย่างเป็นทางการจากหน่วยงานภายนอก (เช่น CAC)
 - ระดับที่ 5 ขยายผลผู้ที่เกี่ยวข้อง (EXTENDED)
มีการขยายผลการดำเนินนโยบายต่อต้านการทุจริตสู่ผู้ที่เกี่ยวข้องในห่วงโซ่อุปทาน และการเปิดเผยข้อมูลเกี่ยวกับกรณีทุจริตที่เกิดขึ้น
- เปิดเผยบ้างแต่ไม่มั่นใจนโยบายที่ชัดเจน
- ไม่เปิดเผยหรือไม่มั่นใจนโยบาย

CG SCORE: การจัดอันดับบรรษัทภิบาล

คำอธิบายผลการประเมินแต่ละระดับ

- ระดับคะแนน 5 (90-100) : ดีเลิศ 
 - ระดับคะแนน 4 (80-89) : ดีมาก 
 - ระดับคะแนน 3 (70-79) : ดี 
- NR. : ไม่ปรากฏชื่อในรายงาน CGR

"DISCLAIMER: การเปิดเผย (ก) ผลสำรวจในเรื่องการกำกับดูแลกิจการ (CORPORATE GOVERNANCE REPORT) ที่จัดทำโดยสมาคมส่งเสริมสถาบันกรรมการบริษัทไทย (IOD) และ (ข) ผลการประเมินดัชนีชี้วัดความคืบหน้าการป้องกันการมีส่วนเกี่ยวข้องกับการทุจริตคอร์รัปชัน (ANTI-CORRUPTION PROGRESS INDICATORS) ที่จัดทำโดยสถาบันที่เกี่ยวข้อง ซึ่งมีการเปิดเผยโดยสำนักงานคณะกรรมการกำกับหลักทรัพย์และตลาดหลักทรัพย์นี้ เป็นการสำรวจและประเมินโดยสมาคมหรือสถาบันที่เกี่ยวข้องจากข้อมูลที่ได้รับจากบริษัทจดทะเบียนตามต้นบริษัทจดทะเบียนได้ระบุใน (ก) แบบแสดงข้อมูลตามหลักเกณฑ์ CORPORATE GOVERNANCE REPORT OF THAI LISTED COMPANIES (CGR) ประจำปี และ (ข) แบบแสดงข้อมูลเพื่อการประเมิน ANTI-CORRUPTION ซึ่งได้อ้างอิงข้อมูลมาจากแบบแสดงรายการข้อมูลประจำปี (แบบ 56-1) รายงานประจำปี (แบบ 56-2) หรือในเอกสารและหรือรายงานอื่นที่เกี่ยวข้องของบริษัทจดทะเบียนนั้น แล้วแต่กรณี โดยเป็นการสำรวจและประเมินจากข้อมูลของบริษัทจดทะเบียนที่มีการเปิดเผยต่อสาธารณะ และเป็นข้อมูลที่ผู้ลงทุนทั่วไปสามารถเข้าถึงได้ และเป็นการดำเนินการตามนโยบายของสำนักงานคณะกรรมการกำกับหลักทรัพย์และตลาดหลักทรัพย์

ทั้งนี้ ผลการสำรวจหรือผลการประเมินดังกล่าวเป็นการนำเสนอในมุมมองของ IOD หรือสถาบันที่เกี่ยวข้องซึ่งเป็นบุคคลภายนอก โดยมิได้มีการประเมินการปฏิบัติตามของบรรษัทจดทะเบียนในตลาดหลักทรัพย์แห่งประเทศไทย และมีได้ข้อมูลภายในเพื่อการประเมินแต่อย่างใด

เนื่องจากผลสำรวจหรือผลการประเมินดังกล่าวเป็นเพียงผลสำรวจหรือผลการประเมิน ณ วันที่ปรากฏในผลสำรวจหรือผลการประเมินเท่านั้น ดังนั้น ผลสำรวจหรือผลการประเมินจึงอาจเปลี่ยนแปลงได้ภายหลังวันดังกล่าว หรือเมื่อข้อมูลที่เกี่ยวข้องมีการเปลี่ยนแปลง ทั้งนี้ บริษัทหลักทรัพย์ [มี] มิได้ยืนยัน ตรวจสอบ หรือรับรองความถูกต้องครบถ้วนของผลสำรวจหรือผลการประเมินดังกล่าวแต่อย่างใด"

CG SCORE: การจัดอันดับบริษัทมหาชน



AAV	ASP	BKI	COMAN	EE	GRAMMY	JTS	MAJOR	NVD	PRG	SABINA	SENX	STA	THIP	TSTE	WHA
ADVANC	ASW	BOL	COTTO	EGCO	GULF	K	MALEE	NYT	PRM	SAMART	SGF	STEC	THRE	TSSTH	WHAUP
AF	AUCT	BPP	CPALL	EPG	GUNKUL	KBANK	MBK	OR	PSH	SAMTEL	SHR	STGT	THREL	TTA	WICE
AH	AWC	BRR	CPAXT	ETC	HANA	KCE	MC	ORI	PSL	SAT	SICT	STI	TIPCO	TTB	WINNER
AIRA	AYUD	BTS	CPF	ETE	HARN	KEX	MCOT	OSP	PTG	SBNEXT	SIRI	SUN	TISCO	TTCL	XPG
AJ	BAFS	BTW	CPI	FN	HENG	KGI	METCO	OTO	PTT	SC	SIS	SUSCO	TK	TTW	ZEN
AKP	BAM	BWG	CPN	FNS	HMPRO	KKP	MFEC	PAP	PTTEP	SCB	SITHAI	SUTHA	TKN	TU	
AKR	BANPU	CENTEL	CRS	FPI	ICC	KSL	MINT	PCSGH	PTTGC	SCC	SJWD	SVI	TKS	TVDH	
ALLA	BAY	CFRESH	CSS	FPT	ICHI	KTB	MONO	PDG	PYLON	SCCC	SMPC	SYMC	TKT	TVO	
ALT	BBIK	CGH	DDD	FSMART	III	KTC	MOONG	PDJ	Q-CON	SCG	SNC	SYNTEC	TMILL	TWPC	
AMA	BBL	CHEWA	DELTA	FVC	ILINK	LALIN	MSC	PG	QH	SCGP	SONIC	TACC	TMT	UAC	
AMARIN	BCP	CHO	DEMCO	GC	ILM	LANNA	MST	PHOL	QTC	SCM	SORKON	TASCO	TNDT	UBIS	
AMATA	BCPG	CIMBT	DOHOME	GEL	IND	LHFG	MTC	PLANB	RABBIT	SCN	SPALI	TCAP	TNITY	UPOIC	
AMATAV	BDMS	CK	DRT	GFPT	INTUCH	LIT	MVP	PLANET	RATCH	SDC	SPI	TEAMG	TOA	UV	
ANAN	BEM	CKP	DUSIT	GGC	IP	LOXLEY	NCL	PLAT	RBF	SEAFKO	SPRC	TFMAMA	TOP	VCOM	
AOT	BEYOND	CM	EA	GLAND	IRC	LPN	NEP	PORT	RS	SEAOIL	SPVI	THANA	TPBI	VGI	
AP	BGC	CNT	EASTW	GLOBAL	IRPC	LRH	NER	PPS	S	SE-ED	SSC	THANI	TPM	VIH	
APURE	BGRIM	COLOR	ECF	GPI	ITEL	LST	NKI	PR9	S&J	SELIC	SSSC	THCOM	TRC	WACOAL	
ARIP	BIZ	COM7	ECL	GPSC	IVL	MACO	NOBLE	PREB	SAAM	SENA	SST	THG	TSC	WAVE	



2S	ARROW	BJCHI	CPL	ESTAR	IMH	KK	MICRO	OCC	PRIN	SABUY	SKR	STPI	TMC	TSE	WINMED
7UP	AS	BLA	CPW	FE	INET	KOOL	MILL	OGC	PRINC	SAK	SKY	SUC	TMD	TURTLE	WORK
ABM	ASAP	BR	CRANE	FLOYD	INGRS	KTIS	MITSIB	ONEE	PROEN	SALEE	SLP	SVOA	TMI	TVT	WP
ACE	ASEFA	BRI	CRD	FORTH	INSET	KUMWEL	MK	PACO	PROS	SAMCO	SMART	SVT	TNL	TWP	XO
ACG	ASIA	BROOK	CSC	FTE	INSURE	KUN	MODERN	PATO	PROUD	SANKO	SMD	SWC	TNP	UBE	YUASA
ADB	ASIAN	BSM	CSP	GBX	IRCP	KWC	MTI	PB	PSG	SAPPE	SMIT	SYNEX	TNR	UEC	ZIGA
ADD	ASIMAR	BYD	CV	GCAP	IT	KWM	NATION	PICO	PSTC	SAWAD	SMT	TAE	TOG	UKEM	
AEONTS	ASK	CBG	CWT	GENCO	ITD	L&E	NCAP	PIMO	PT	SCAP	SNNP	TAKUNI	TPA	UMI	
AGE	ASN	CEN	DCC	GJS	J	LDC	NGH	PIN	PTC	SCI	SNP	TCC	TPAC	UOBKH	
AHC	ATP30	CHARAN	DHOUSE	GTB	JAS	LEO	NDR	PJW	QLT	SCP	SO	TCMC	TPCS	UP	
AIE	B	CHAYO	DITTO	GYT	JCK	LH	NETBAY	PL	RCL	SE	SPA	TFG	TIPL	UPF	
AIT	BA	CHG	DMT	HEALTH	JCKH	LHK	NEX	PLE	RICHY	SECURE	SPC	TFI	TPIPP	UTP	
ALUCON	BC	CHOTI	DOD	HPT	JMT	M	NNCL	PM	RJH	SFLEX	SPCG	TFM	TPLAS	VIBHA	
AMANAH	BCH	CHOW	DPAIN	HTC	JR	MATCH	NOVA	PMTA	ROJNA	SFT	SR	TGH	TPS	VL	
AMR	BE8	CI	DV8	HUMAN	KBS	MBAX	NPK	PPP	RPC	SGP	SRICHA	TIDLOR	TOR	VPO	
APCO	BEC	CIG	EASON	HYDRO	KCAR	MEGA	NRF	PPPM	RT	SIAM	SSF	TIGER	TRITN	VRANDA	
APCS	BH	CITY	EFORL	ICN	NGEN	META	NTV	PRAPAT	RWI	SINGER	SSP	TIPH	TRT	WGE	
AQUA	BIG	CIVIL	ERW	IFS	KIAT	MFC	NUSA	PRECHA	S11	SKE	STANLY	TITLE	TRU	WIJK	
ARIN	BJC	CMC	ESSO	IIG	KISS	MGT	NWR	PRIME	SA	SKN	STC	TM	TRV	WIN	



A	AU	BTNC	CPT	EVER	GTV	JUBILE	M-CHAI	NEWS	PPM	RSP	STARK	TKC	TYCN	YGG	
A5	B52	CAZ	CSR	F&D	HL	KASET	MCS	NFC	PRAKIT	SIMAT	STECH	TNH	UMS	ZAA	
A1	BEAUTY	CCP	CTW	FMT	HTECH	KCM	MDX	NSL	PTECH	SISB	SUPER	TNFC	UNIO		
AKS	BGT	CGD	D	GIFT	IHL	KWI	MENA	NV	PTL	SK	TC	TOPP	UREKA		
ALL	BLAND	CMAN	DCON	GLOCON	INOX	KYE	MJD	PAF	RAM	SOLAR	TCJ	TPCH	VARO		
ALPHAX	BM	CMO	EKH	GLOXY	JAK	LEE	MORE	PEACE	ROCK	SPACK	TEAM	TPOLY	W		
AMC	BROCK	CMR	EMC	GREEN	JMART	LPH	MUD	PF	RP	SPG	THE	TRUBB	WFX		
APP	BSBM	CPANEL	EP	GSC	JSP	MATI	NC	PK	RPH	SQ	THMUJ	TTI	WPH		

ANTI-CORRUPTION PROGRESS INDICATOR มี 2 กลุ่ม

ได้รับการรับรอง

2S	AWC	BSBM	CPN	FPI	ICC	KCC	MCOT	OGC	PR9	RATCH	SGC	SST	THREL	TSI	WHAUP
7UP	AYUD	BTS	CPW	FPT	ICHI	KCE	META	OR	PREB	RML	SGP	STA	TIDLOR	TSTE	WICE
AAI	B	BWG	CRS	FSMART	IFS	KGEN	MFC	ORI	PRG	RS	SINGER	STGT	TIPCO	TSSTH	WIJK
ADVANC	BAFS	CEN	CSC	FTE	III	KGI	MFEC	PAP	PRINC	RWI	SIRI	STOWER	TISCO	TTA	XO
AF	BAM	CENTEL	DCC	GBX	ILINK	KKP	MILL	PATO	PRM	S&J	SITHAI	SUSCO	TKS	TTB	YUASA
AH	BANPU	CFRESH	DELTA	GC	ILM	KSL	MINT	PB	PROS	SAAM	SKR	SVI	TKT	TTCL	ZEN
A1	BAY	CGH	DEMCO	GCAP	INET	KTB	MONO	PCSGH	PSH	SABINA	SMIT	SYMC	TMD	TU	ZIGA
AIE	BBL	CHEWA	DIMET	GEL	INOX	KTC	MOONG	PDG	PSL	SAK	SMK	SYNTEC	TMILL	TVDH	
AIRA	BCH	CHOTI	DRT	GFPT	INSURE	L&E	MSC	PDJ	PSTC	SAPPE	SMPC	TAE	TMT	TVO	
AJ	BCP	CHOW	DUSIT	GGC	INTUCH	LANNA	MST	PG	PT	SAT	SNC	TAKUNI	TNITY	TWPC	
AKP	BCPG	CIG	EA	GJS	IRPC	LHFG	MTC	PHOL	PTECH	SC	SNP	TASCO	TNL	UBE	
AMA	BE8	CIMBT	EASTW	GPI	ITEL	LHK	MTI	PIMO	PTG	SCC	SORKON	TCAP	TNP	UBIS	
AMANAH	BEC	CM	ECF	GPSC	IVL	LPN	NATION	PK	PTT	SCCC	SPACK	TCMC	TNR	UEC	
AMATA	BEYOND	CMC	EGCO	GSTEEL	JAS	LRH	NCAP	PL	PTTEP	SCG	SPALI	TFG	TOG	UKEM	
AMATAV	BGC	COM7	EP	GULF	JKN	M	NEP	PLANB	PTTGC	SCGP	SPC	TFI	TOP	UOBKH	
AP	BGRIM	COTTO	EPG	GUNKUL	JR	MAJOR	NKI	PLANET	PYLON	SCM	SPI	TFMAMA	TOPP	UV	
APCS	BKI	CPALL	ERW	HANA	JTS	MALEE	NOBLE	PLAT	Q-CON	SCN	SPRC	TGH	TPA	VCOM	
AS	BLA	CPAXT	ESTAR	HARN	KASET	MATCH	NOK	PM	QH	SEAOIL	SRICHA	THANI	TPCS	VGI	
ASIAN	BPP	CPF	ETC	HENG	KBANK	MBAX	NRF	PPP	QLT	SE-ED	SSF	THCOM	TRT	VIH	
ASK	BROOK	CPI	ETE	HMPRO	KBS	MBK	NWR	PPPM	QTC	SELIC	SSP	THIP	TRU	WACOAL	
ASP	BRR	CPL	FNS	HTC	KCAR	MC	OCC	PPS	RABBIT	SENA	SSSC	THRE	TSC	WHA	

ประกาศเจตนา

ACE	BRI	CBG	DMT	GLOBAL	J	LH	MODERN	POLY	PRTR	SANKO	SKE	SVT	TIPH	TRUE	WIN
ADB	BTG	CI	DOHOME	GREEN	JMART	MEGA	NER	POS	RBF	SENK	SM	TBN	TKN	VARO	WPH
ASW	BYD	CV	EKH	ICN	JMT	MENA	OSP	PRIME	RT	SFLEX	SUPER	TEGH	TPLAS	VIBHA	XPG
BBGI	CAZ	DEXON	EVER	ITC	LEO	MITSIB	OTO	PROEN	SA	SIS	SVOA	TGE	TQM	W	