

MARKET TALK

กลยุทธ์การลงทุน



กายพร้อม ใจพร้อม ... SET Index พร้อม(ขึ้น)

มองตลาดหุ้นไทยปี เห็นว่ามีแต้มต่ออยู่หลายประการ เริ่มจากภาพเศรษฐกิจไทย ที่คาดว่าจะปี 2567 จะเติบโต 3.2 – 3.4% ซึ่งสูงกว่าการเติบโตเศรษฐกิจโลก เฉพาะอย่างยิ่งประเทศพัฒนาแล้ว ส่วน EPS Growth ปี 2567 เราคาดหมายว่า จะเติบโต 12.6% ซึ่งถือเป็นการกลับมาเติบโตแบบ Double Digit ครั้งแรกในรอบ หลายปี ส่วนทิศทางดอกเบี้ยโลกก็น่าจะอยู่ในทางขจัดเงิน โดยการปรับลด ดอกเบี้ยของหัวงบvnอย่างสหรัฐฯ น่าจะเกิดขึ้นในอัตราที่เร็วกว่าบ้านเรามาก ซึ่ง ในทางกลไกน่าจะทำให้เงินบาทแข็งค่าในเชิงเปรียบเทียบกับสหรัฐฯ องค์กรปกอบ ดังกล่าวน่าจะเป็นแรงดึงดูดให้ Fund Flow ไหลกลับเข้ามาสู่ตลาดหุ้นบ้านเราได้ เชื่อว่า SET Index อยู่ในจุดที่พร้อมขึ้น ส่วน Investment Theme วันนี้มี 3 Theme หลัก ได้แก่ หุ้นปันผลสูง อย่าง TISCO, หุ้น Free Float สูง อย่าง CPN และ หุ้น Easy E-Receipt อย่างเช่น COM7

ประเมินจากปัจจัยแวดล้อมทางพื้นฐาน เชื่อว่า SET Index อยู่ในภาวะที่พร้อม ปรับตัวขึ้น วันนี้ประเมินกรอบการเคลื่อนไหวช่วง 1408 – 1425 จุด สำหรับ หุ้น Top Pick วันนี้ เลือก COM7, CPN และ TISCO

🕒 2 มกราคม 2567

SUPPORT & RESISTANCE

แนวรับ	1,408, 1,400 จุด
แนวต้าน	1,420, 1,425 จุด

TOP PICKS

COM7	FV@B 33.00
CPN	FV@B 83.00
TISCO	FV@B 109.00

คาดการณ์ภาพรวมเศรษฐกิจของประเทศต่างๆ

Country	IMF (Oct 23)		World Bank (Jun 23)		OECD (Nov 23)		Average		
	2023F	2024F	2023F	2024F	2023F	2024F	2022	2023F	2024F
World	3.0	2.9	3.0	2.4	3.0	2.7	3.5	3.0	2.7
Advance Economies									
🇺🇸 US	2.1	1.5	1.1	0.8	2.4	1.5	1.9	1.9	1.3
🇪🇺 EU	0.7	1.2	0.4	1.3	0.6	0.9	3.4	0.6	1.1
🇬🇧 UK	0.5	0.6	-	-	0.5	0.7	4.5	0.5	0.7
🇯🇵 JP	2.0	1.0	0.8	0.7	1.7	1.0	0.9	1.5	0.9
Emerging Market and Developing Economies									
🇨🇳 CH	5.0	4.2	5.6	4.6	0.7	4.6	3.0	3.8	4.5
🇹🇭 TH	2.7	3.2	2.5	3.2	-	-	2.6	2.6	3.2
🇮🇩 ID	5.0	5.0	4.9	4.9	4.9	4.9	5.3	4.9	4.9
🇮🇳 IN	7.2	6.3	7.2	6.3	7.2	6.3	9.1	7.2	6.3
🇵🇭 PH	5.3	5.9	6.0	5.9	-	-	7.6	5.7	5.9
🇲🇾 MY	4.0	4.3	4.3	4.2	-	-	8.7	4.2	4.3

Note : Bold means the actual data
ที่มา: IMF, World Bank, OECD, สายงานวิจัย บล. เอเชีย พลัส

RESEARCH DIVISION

บริษัทหลักทรัพย์ เอเชีย พลัส
 เกิดศักดิ์ ทวีธีระธรรม
 นักวิเคราะห์ปัจจัยพื้นฐานด้านตลาดทุน และทางเทคนิค
 เลขทะเบียนนักวิเคราะห์: 004132
 ภาครศ เตียรณปราโมทย์
 นักวิเคราะห์ปัจจัยพื้นฐานด้านหลักทรัพย์
 เลขทะเบียนนักวิเคราะห์: 075365
 ภาวิท ภัทรภาพงศ์
 นักวิเคราะห์ปัจจัยพื้นฐานด้านหลักทรัพย์
 เลขทะเบียนนักวิเคราะห์: 117985
 สิริลักษณ์ พันธวงศ์
 ผู้ช่วยนักวิเคราะห์

ข้อมูลในเอกสารฉบับนี้ รวบรวมมาจากแหล่งข้อมูลที่เชื่อถือได้ อย่างไรก็ดี บริษัทหลักทรัพย์ เอเชีย พลัส จำกัด ไม่สามารถที่จะยืนยันหรือรับรองความถูกต้องของข้อมูลเหล่านี้ได้
 ไม่ว่าประการใดๆ บทวิเคราะห์ในเอกสารนี้ จัดทำขึ้นโดยอ้างอิงหลักเกณฑ์ทางวิชาการเกี่ยวกับหลักการวิเคราะห์ และมีได้เป็นการชี้แนะ หรือเสนอแนะให้ซื้อหรือขายหลักทรัพย์ใดๆ
 การตัดสินใจซื้อหรือขายหลักทรัพย์ใดๆ ของผู้อ่าน ไม่ว่าจะเกิดจากการอ่านบทความในเอกสารนี้หรือไม่ก็ตาม ล้วนเป็นผลจากการใช้วิจารณญาณของผู้อ่าน โดยไม่มีส่วน
 เกี่ยวข้องหรือพันธะผูกพันใดๆ กับ บริษัทหลักทรัพย์ เอเชีย พลัส จำกัด ไม่พ่วงกรณี



MARKET TALK

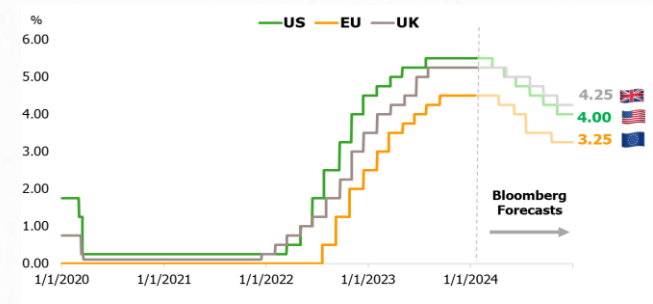
กลยุทธ์การลงทุน

เศรษฐกิจไทยยังพอมีแต้มต่อต้อนรับปีมังกรทอง

ภาพรวมเศรษฐกิจไทยในปี 2567 เชื่อว่าแรงกดดันที่มาจากดอกเบี้ยจะน้อยลง สังเกตได้จากเงินเฟ้อบ้านเราอยู่ในระดับต่ำ (เดือน พ.ย. -0.44%YoY) ซึ่งไม่น่าเป็นปัจจัยเร่งให้ กนง. ดำเนินนโยบายการเงินที่เข้มงวด

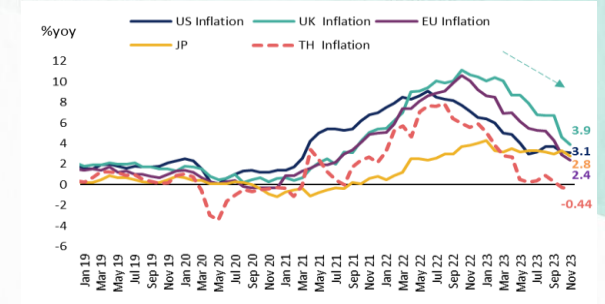
ดอกเบี้ยบ้านเราตามมุมมองของ สปท. นับว่าอยู่ในระดับที่เหมาะสม (Neutral Rate) กำลังสวนทางกับทิศทางดอกเบี้ยของประเทศเศรษฐกิจขนาดใหญ่มีแนวโน้มปรับตัวลง ในปี 2567 โดย Bloomberg Consensus คาดว่า Fed จะเริ่มลดดอกเบี้ยเดือน มี.ค.67 ส่วน ECB - BOE จะเริ่มลดดอกเบี้ยเดือน เม.ย.67 หลังเงินเฟ้อทยอยปรับตัวลดลงจากจุดพีค และเข้าใกล้สู่กรอบเป้าหมายที่ 2% มากขึ้นเรื่อยๆ โดยเงินเฟ้อล่าสุดเดือน พ.ย. ของสหรัฐฯ อยู่ที่ +3.1%YoY, ยุโรป อยู่ที่ +2.4%YoY, อังกฤษอยู่ที่ +3.9%YoY ซึ่งปัจจัยดังกล่าวเชื่อว่าจะเป็นแรงกดดันให้ดอลลาร์อ่อนค่าลง

ดอกเบี้ยของประเทศเศรษฐกิจขนาดใหญ่ มีแนวโน้มปรับตัวลงในปี 2567



ที่มา: Bloomberg, สายงานวิจัย บล. เอเชีย พลัส

อัตราเงินเฟ้อของประเทศต่างๆ ปรับตัวลดลงต่อเนื่อง



ที่มา: Bloomberg, สายงานวิจัย บล. เอเชีย พลัส

ในแง่มุมมองการขยายตัวเศรษฐกิจบ้านเรา สำนักเศรษฐกิจต่างๆ ประเมิน GDP Growth ไทยในปี 2567 โตเฉลี่ย +3.2%YoY ซึ่งถือว่าขยายตัวได้ดีกว่าค่าเฉลี่ยโลกที่ +2.7%YoY รวมถึงเติบโตเฉลี่ยสูงกว่ากลุ่มประเทศพัฒนาแล้วเกือบเท่าตัว อาทิ สหรัฐ +1.3%YoY, ยุโรป +1.1%YoY เป็นต้น นอกจากนี้ไทยยังมีแต้มต่อจากนโยบายกระตุ้นเศรษฐกิจของภาครัฐ ที่ยังรออยู่ อาทิ Digital Wallet, Easy E – Receipt, ราคาพลังงาน, ค่าแรงขั้นต่ำ และ FDI (Foreign Direct Investment) เป็นต้น ซึ่งภาวะแวดล้อมข้างต้น เชื่อว่าจะช่วยหนุนให้เงินบาทแข็งค่ามากขึ้นในระยะถัดไปได้

MARKET TALK

กลยุทธ์การลงทุน

คาดการณ์ภาพรวมเศรษฐกิจของประเทศต่างๆ



Country	IMF (Oct 23)		World Bank (Jun 23)		OECD (Nov 23)		Average		
	2023F	2024F	2023F	2024F	2023F	2024F	2022	2023F	2024F
World	3.0	2.9	3.0	2.4	3.0	2.7	3.5	3.0	2.7
Advance Economies									
US	2.1	1.5	1.1	0.8	2.4	1.5	1.9	1.9	1.3
EU	0.7	1.2	0.4	1.3	0.6	0.9	3.4	0.6	1.1
UK	0.5	0.6	-	-	0.5	0.7	4.5	0.5	0.7
JP	2.0	1.0	0.8	0.7	1.7	1.0	0.9	1.5	0.9
Emerging Market and Developing Economies									
CH	5.0	4.2	5.6	4.6	0.7	4.6	3.0	3.8	4.5
TH	2.7	3.2	2.5	3.2	-	-	2.6	2.6	3.2
ID	5.0	5.0	4.9	4.9	4.9	4.9	5.3	4.9	4.9
IN	7.2	6.3	7.2	6.3	7.2	6.3	9.1	7.2	6.3
PH	5.3	5.9	6.0	5.9	-	-	7.6	5.7	5.9
MY	4.0	4.3	4.3	4.2	-	-	8.7	4.2	4.3

Note : Bold means the actual data
ที่มา: IMF, World Bank, OECD, สายงานวิจัย บอ. เอเชีย พลัส

สรุป ภาพรวมเศรษฐกิจไทยในปี 2567 เชื่อว่าแรงกดดันที่มาจากดอกเบี้ยจะน้อยลง สิ่งที่ได้จากเงินเพื่อบ้านเราอยู่ในระดับต่ำ นอกจากนี้เศรษฐกิจในบ้านเราในปีนี้ยัง คาดหวังนโยบายกระตุ้นเศรษฐกิจของภาครัฐต่างๆ ที่จะเข้ามาช่วยหนุนให้ GDP Growth ขยายตัวได้ต่อเนื่อง

กลยุทธ์การลงทุนช่วงต้นปี เน้นหุ้นที่ได้ประโยชน์จากนโยบาย ภาครัฐฯ ชอบ TISCO CoM7 CPN

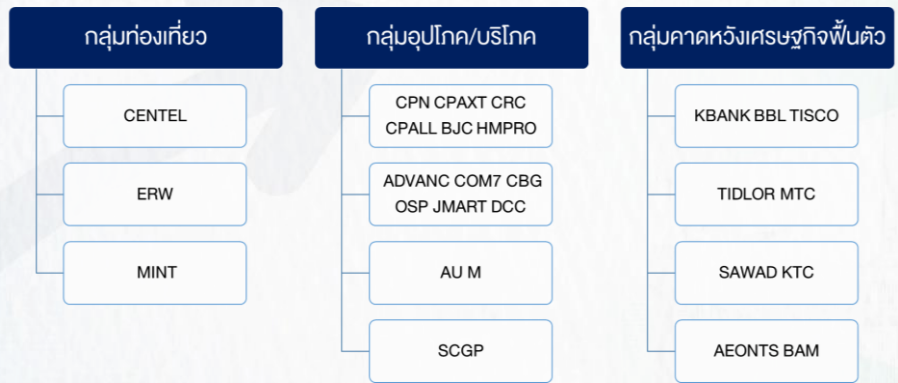
นโยบาย Easy E-Receipt เริ่มต้นขึ้นแล้ว เป็นโครงการให้บุคคลธรรมดา สามารถหัก ลดหย่อนค่าซื้อสินค้าและบริการ ไม่เกิน 5 หมื่นบาท (1 ม.ค.-15 ก.พ.67) โดยต้องมี หลักฐานเป็นใบกำกับภาษีอิเล็กทรอนิกส์ คาดว่าเพิ่มเงินหมุนเวียนในระบบ 70,000 ล้านบาท หรือกระตุ้น GDP ปี 2567 ให้เพิ่มขึ้นอีก 0.18% ทั้งนี้ผู้ที่ใช้มาตรการ Easy e-Receipt แล้ว หากเข้าเงื่อนไขของเกณฑ์ Digital Wallet ก็ยังสามารถใช้โครงการ ดังกล่าวได้ด้วย ซึ่งหากพิจารณาในมุมมองของกลุ่มอุตสาหกรรม ที่คาดว่าจะได้ประโยชน์ จากนโยบายดังกล่าว คือ

- กลุ่มท่องเที่ยว : CENTEL, ERW, MINT
- กลุ่มอุปโภค/บริโภค : CPN, CPAXT, HMPRO, ADVANC, COM7, CRC CPALL, BJC, CBG, OSP, JMART, COM7, DCC, M, AU, SCGP
- กลุ่มคาดหวังเศรษฐกิจฟื้น : KBANK, BBL, TISCO, TIDLOR, MTC, SAWAD, KTC, AEONTS, BAM

MARKET TALK

กลยุทธ์การลงทุน

หุ้นได้ประโยชน์จากโครงการ Easy E-receipt



ที่มา: SET, สายงานวิจัย บล. เอเชีย พลัส

หากอ้างอิงจากโครงการ ซีโอปดีมีคืนครั้งแรกในช่วงไตรมาส 4 ของปี 2563 ที่ออกมาช่วยกระตุ้นเศรษฐกิจในช่วงเกิด COVID-19 พบว่า ในช่วงนั้นกำไรบริษัทจดทะเบียนอยู่ที่ 9.8 หมื่นล้านบาท ลดลง 34%QoQ แต่กลุ่มหุ้น Domestic นั้นกำไรเพิ่มขึ้นได้สวนทางกับตลาด อาทิ กลุ่มบรรจุกิน +79%QoQ, กลุ่มการเงิน +35%QoQ, กลุ่มค้าปลีก +14%QoQ, กลุ่มร.พ. +6%QoQ, กลุ่ม ICT +5%QoQ ดังรูปด้านล่าง ดังนั้นยังเป็นข้อมูลอ้างอิงชิ้นดีว่า กลุ่มหุ้น Domestic ที่ได้ประโยชน์จากนโยบายภาครัฐจะมีโอกาสสูงที่ ราคาหุ้นจะ Outperform หุ้นกลุ่มอื่นๆในระยะ 1-2 เดือนข้างหน้า

กลุ่มอุตสาหกรรมในประเทศที่กำลังโตเด่น ช่วงโครงการซีโอปดีมีคืนครั้งแรก

Sector	4Q63	%QoQ	3Q63
PETRO	9,138	181%	3,248
AGRI	6,223	138%	2,614
PKG	4,784	79%	2,677
FIN	10,959	35%	8,123
AUTO	1,342	29%	1,043
HEALTH	4,531	25%	3,619
COMM	13,019	14%	11,402
BANK	32,151	6%	30,330
ICT	17,540	5%	16,645
ENERG	47,729	3%	46,214
PROP	10,585	-14%	12,310
CONMAT	11,364	-23%	14,696
ETRON	2,755	-27%	3,765
FOOD	7,929	-30%	11,400
MEDIA	311	-51%	637
CONS	-544	loss	110
TOURISM	-4,551	loss	-3,226
TRANS	-94,624	loss	-27,639
SET	98,521	-34%	150,069

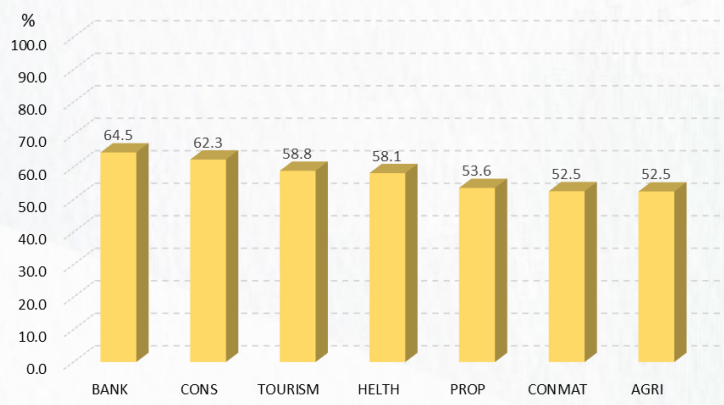
ที่มา: SET, สายงานวิจัย บล. เอเชีย พลัส

MARKET TALK

กลยุทธ์การลงทุน

ขณะที่อีกกลุ่มที่คาดว่าจะได้รับประโยชน์จาก Fund flow สถาบันและต่างชาติ คือ กลุ่มหุ้น Free Float สูง เนื่องจากระดับดัชนีใหม่ SET50FF และ SET100FF โดย 7 กลุ่มหุ้น Free Float สูงกว่าตลาด(Freefloat ราว 49%) คือ BANK CONS TOURISM HELTH PROP CONMAT AGRI

7 กลุ่มหุ้น Free Float สูงกว่าตลาด



ที่มา: SET, สายงานวิจัย ua. เอเชีย พลัส

สรุป ในช่วง 1Q67 หุ้นไทยมีโอกาส Outperform หุ้นอื่นๆ จากกลุ่มหุ้นที่ช่วงกันดัชนีขึ้น อาทิ กลุ่ม PKG FIN BANK COMM ICT เป็นต้น ซึ่งได้ประโยชน์ทั้งจากนโยบายภาครัฐฯ และ Fund flow ที่ทยอยไหลเข้า โดยวันนี้คาดกรอบ SET Index 1430-1440 จุด

ตลาดหุ้นไทยปี 2567 หวังฟื้นดี Fund Flow หนุนต่อ

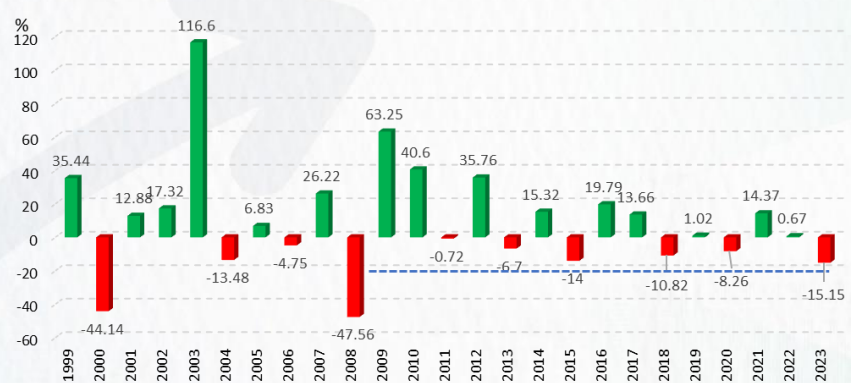
ตลาดหุ้นไทยในปี 2566 ที่ผ่านมา ปรับตัวลดลงแรง -15.15% ซึ่งเป็นการลดลงมากที่สุดเป็นอันดับ 2 ของโลก (ข้อมูลจาก Bloomberg เปรียบเทียบกับตลาดหุ้น 92 ประเทศทั่วโลก)

อย่างไรก็ตามในปี 2567 คาดว่า SET Index มีโอกาสทยอยฟื้นตัวขึ้นมาได้จากแนวโน้มกำไรบริษัทจดทะเบียนที่ยังมีแนวโน้มฟื้นขึ้นเรื่อยๆ ส่วนทางกับ SET Index ที่ย่อตัวลงมาแล้ว อีกทั้งหากพิจารณาสถิติในอดีต SET Index มีโอกาสฟื้นตัวในปีนี้สูง สะท้อนได้จากปีที่แล้ว SET Index ลงลึกจนติดลบมากที่สุดในรอบ 15 ปี (นับตั้งแต่ซบโพรมปี 2008 เป็นต้นมา) และที่สำคัญคือ จากข้อมูลตลอด 25 ปี พบว่า SET Index ไม่เคยลบติดต่อกัน 2 ปีติดเลย

MARKET TALK

กลยุทธ์การลงทุน

ตลอด 25 ปี พบว่า SET Index ไม่เคยลบติดต่อกัน 2 ปีติดเลย



ที่มา: SET, สายงานวิจัย บล. เอเชีย พลัส

ในมุมมอง Fund Flow ช่วงโค้งสุดท้ายของปี 2566 (14 – 28 ธ.ค. 66) เริ่มเห็นต่างชาติกลับมาซื้อสุทธิหุ้นไทย เกือบ 200 ล้านเหรียญ หรือราว 6.1 พันล้านบาท หนุนยอดซื้อสุทธิเดือน ธ.ค. เกือบพลิกกลับมาเป็นบวก และเริ่มต้นปี 2567

ยอดซื้อขายสุทธิหุ้นในภูมิภาคจากต่างชาติ (รายเดือน)

วันที่	ไต้หวัน	เกาหลีใต้	อินโดนีเซีย	ฟิลิปปินส์	ไทย	รวม
ม.ค.66	7,241	5,240	-204	122	545	12,943
ก.พ.66	1,107	919	377	-142	-1,273	988
มี.ค.66	-30	-689	272	-498	-917	-1,862
เม.ย.66	-2,553	616	828	34	-231	-1,305
พ.ค.66	5,205	3,114	109	-81	-967	7,381
มิ.ย.66	625	-1,256	-293	97	-263	-1,089
ก.ค.66	-2,994	627	182	334	-361	-2,212
ส.ค.66	-4,549	-570	-1,319	-131	-443	-7,011
ก.ย.66	-5,885	-1,694	-263	-464	-616	-8,922
ต.ค.66	-4,957	-2,497	-511	-171	-431	-8,566
พ.ย.66	8,361	3,257	-30	19	-548	11,058
ธ.ค.66	5,361	3,637	497	18	-2	9,512
ytd	6,933	10,705	-353	-863	-5,507	10,914

หน่วย : ล้านเหรียญ

ที่มา: Bloomberg, สายงานวิจัย บล. เอเชีย พลัส

ทำให้คาดหวัง Fund Flow ยังมี Momentum หล้าขาดตลาดหุ้นไทยต่อ ทั้งจากแนวโน้มเศรษฐกิจที่แข็งแกร่ง, มาตรการการกระตุ้นเข้ามาต่อเนื่อง ดอกเบี้ยพลิกกลับมาเป็นบวก แต่ช้ากว่าประเทศพัฒนาแล้ว หนุนค่าเงินบาทมีโอกาสแข็งค่าต่อ

กลยุทธ์การลงทุนแนะนำลงทุนหุ้นพื้นฐานดีใน 3 ธีม ที่มีโอกาส Outperform ตลาดในช่วงต้นปี 2567

1. หุ้นปันผลสูง TISCO, INTUCH, SIRI, MAJOR
2. หุ้นได้ประโยชน์ EASY E-RECEIPT COM7, PLANB, CPN, CRC, SCGP
3. หุ้น Free Float สูง KBANK, TISCO, SIRI, CPN, WHA, BH หวังได้เบ็ดเงินเพิ่มเติมจากกองทุนที่อ้างอิงดัชนีใหม่ SET50FF และ SET100FF

MARKET TALK

กลยุทธ์การลงทุน

สำหรับ Toppick วันนี้เลือก TISCO, COM7, CPN

กลยุทธ์การลงทุนแนะนำลงทุนหุ้นพื้นฐานดีใน 3 ธีม

Company	Sector	Recc.	Last Price (28/12/2023)	FairValue	Upside	Div Yield 23F (%)	EPS Growth 24F	Freefloat	Return (2023)
หุ้นปันผลสูง									
TISCO	BANK	Outperform	99.75	109.00	9.3%	8.0	3%	73.8	0.5%
INTUCH	ICT	Outperform	71.50	91.00	27.3%	6.3	3%	28.4	-7.4%
SIRI	PROP	Outperform	1.77	2.20	24.5%	10.7	-22%	71.2	0.6%
MAJOR	MEDIA	Outperform	14.90	20.00	34.2%	5.0	-17%	51.9	-18.4%
หุ้นได้ประโยชน์ EASY E-RECEIPT									
COM7	COMM	Outperform	23.80	33.00	38.7%	3.3	12%	47.4	-30.0%
FLANB	MEDIA	Outperform	8.85	10.60	19.8%	0.8	10%	56.2	16.4%
CPN	PROP	Outperform	70.00	83.00	18.6%	2.1	7%	68.3	-1.4%
CRC	COMM	Outperform	41.00	48.00	17.1%	1.3	24%	54.6	-11.4%
SCGP	PKG	Neutral	36.00	46.00	27.8%	1.4	18%	26.4	-36.5%
หุ้น Free Float สูง									
KBANK	BANK	Outperform	135.00	150.00	11.1%	3.3	10%	79.66	-8.5%
TISCO	BANK	Outperform	99.75	109.00	9.3%	8.0	3%	73.84	0.5%
SIRI	PROP	Outperform	1.77	2.20	24.5%	10.7	-22%	71.21	0.6%
CPN	PROP	Outperform	70.00	83.00	18.6%	2.1	7%	68.33	-1.4%
WHA	PROP	Outperform	5.30	5.95	12.3%	3.1	11%	67.53	29.9%
BH	HEALTH	Outperform	222.00	304.00	36.9%	2.0	9%	65.05	4.7%

ที่มา: SETSMART, สายงานวิจัย บล. เอเชีย พลัส

ANTI-CORRUPTION PROGRESS INDICATOR

คำอธิบายผลการประเมินแต่ละระดับ

- ระดับที่ 1 มั่นใจ (COMMITTED)
มีคำมั่นหรือทัศนคติในการดำเนินการดำเนินธุรกิจที่จะไม่มีส่วนเกี่ยวข้องกับการทุจริตและการดูแลให้บริษัทปฏิบัติตามให้เป็นไปตามกฎหมายที่เกี่ยวข้อง
 - ระดับที่ 2 ประกาศเจตนา (DECLARED)
มีการประกาศเจตนาเป็นแนวร่วมปฏิบัติของภาคเอกชนไทยในการต่อต้านการทุจริต (CAC) หรือโครงการต่อต้านการทุจริตที่กำหนดให้องค์กรต้องมีกระบวนการในตนเองเดียวกัน
 - ระดับที่ 3 มีมาตรการป้องกัน (ESTABLISHED)
มีมาตรการป้องกัน การประเมินความเสี่ยง การสื่อสารและฝึกอบรมแก่พนักงาน รวมทั้งการดูแลให้มีการดำเนินการและการทบทวนความเหมาะสมของมาตรการอย่างสม่ำเสมอ
 - ระดับที่ 4 ได้รับการรับรอง (CERTIFIED)
มีการสอบทานจากคณะกรรมการตรวจสอบหรือผู้สอบบัญชีที่สำนักงาน ก.ล.ต. ให้ความเห็นชอบ และได้รับการรับรองหรือผ่านการตรวจสอบเพื่อความเชื่อมั่นอย่างเป็นทางการจากหน่วยงานภายนอก (เช่น CAC)
 - ระดับที่ 5 ขยายผลผู้ที่เกี่ยวข้อง (EXTENDED)
มีการขยายผลการดำเนินนโยบายต่อต้านการทุจริตสู่ผู้ที่เกี่ยวข้องในห่วงโซ่อุปทาน และการเปิดเผยข้อมูลเกี่ยวกับกรณีทุจริตที่เกิดขึ้น
- เปิดเผยบ้างแต่ไม่มั่นใจนโยบายที่ชัดเจน
- ไม่เปิดเผยหรือไม่มั่นใจนโยบาย

CG SCORE: การจัดอันดับบรรษัทภิบาล

คำอธิบายผลการประเมินแต่ละระดับ

- ระดับคะแนน 5 (90-100) : ดีเลิศ 
 - ระดับคะแนน 4 (80-89) : ดีมาก 
 - ระดับคะแนน 3 (70-79) : ดี 
- NR. : ไม่ปรากฏชื่อในรายงาน CGR

"DISCLAIMER: การเปิดเผย (ก) ผลสำรวจในเรื่องการกำกับดูแลกิจการ (CORPORATE GOVERNANCE REPORT) ที่จัดทำโดยสมาคมส่งเสริมสถาบันกรรมการบริษัทไทย (IOD) และ (ข) ผลการประเมินดัชนีชี้วัดความคืบหน้าการป้องกันการมีส่วนเกี่ยวข้องกับการทุจริตคอร์รัปชัน (ANTI-CORRUPTION PROGRESS INDICATORS) ที่จัดทำโดยสถาบันที่เกี่ยวข้อง ซึ่งมีการเปิดเผยโดยสำนักงานคณะกรรมการกำกับหลักทรัพย์และตลาดหลักทรัพย์นี้ เป็นการสำรวจและประเมินโดยสมาคมหรือสถาบันที่เกี่ยวข้องจากข้อมูลที่ได้รับจากบริษัทจดทะเบียนตามต้นบริษัทจดทะเบียนได้ระบุใน (ก) แบบแสดงข้อมูลตามหลักเกณฑ์ CORPORATE GOVERNANCE REPORT OF THAI LISTED COMPANIES (CGR) ประจำปี และ (ข) แบบแสดงข้อมูลเพื่อการประเมิน ANTI-CORRUPTION ซึ่งได้อ้างอิงข้อมูลมาจากแบบแสดงรายการข้อมูลประจำปี (แบบ 56-1) รายงานประจำปี (แบบ 56-2) หรือในเอกสารและหรือรายงานอื่นที่เกี่ยวข้องของบริษัทจดทะเบียนนั้น แล้วแต่กรณี โดยเป็นการสำรวจและประเมินจากข้อมูลของบริษัทจดทะเบียนที่มีการเปิดเผยต่อสาธารณะ และเป็นข้อมูลที่ผู้ลงทุนทั่วไปสามารถเข้าถึงได้ และเป็นการดำเนินการตามนโยบายของสำนักงานคณะกรรมการกำกับหลักทรัพย์และตลาดหลักทรัพย์

ทั้งนี้ ผลการสำรวจหรือผลการประเมินดังกล่าวเป็นการนำเสนอในมุมมองของ IOD หรือสถาบันที่เกี่ยวข้องซึ่งเป็นบุคคลภายนอก โดยมิได้เป็นการประเมินการปฏิบัติตามของบรรษัทจดทะเบียนในตลาดหลักทรัพย์แห่งประเทศไทย และมีได้ข้อมูลภายในเพื่อการประเมินแต่อย่างใด

เนื่องจากผลสำรวจหรือผลการประเมินดังกล่าวเป็นเพียงผลสำรวจหรือผลการประเมิน ณ วันที่ปรากฏในผลสำรวจหรือผลการประเมินเท่านั้น ดังนั้น ผลสำรวจหรือผลการประเมินจึงอาจเปลี่ยนแปลงได้ภายหลังวันดังกล่าว หรือเมื่อข้อมูลที่เกี่ยวข้องมีการเปลี่ยนแปลง ทั้งนี้ บริษัทหลักทรัพย์ [ข] มิได้ยืนยัน ตรวจสอบ หรือรับรองความถูกต้องครบถ้วนของผลสำรวจหรือผลการประเมินดังกล่าวแต่อย่างใด"

CG SCORE: การจัดอันดับบริษัทมหาชน



AAV	ASP	BKI	COMAN	EE	GRAMMY	JTS	MAJOR	NVD	PRG	SABINA	SENX	STA	THIP	TSTE	WHA
ADVANC	ASW	BOL	COTTO	EGCO	GULF	K	MALEE	NYT	PRM	SAMART	SGF	STEC	THRE	TSSTH	WHAUP
AF	AUCT	BPP	CPALL	EPG	GUNKUL	KBANK	MBK	OR	PSH	SAMTEL	SHR	STGT	THREL	TTA	WICE
AH	AWC	BRR	CPAXT	ETC	HANA	KCE	MC	ORI	PSL	SAT	SICT	STI	TIPCO	TTB	WINNER
AIRA	AYUD	BTS	CPF	ETE	HARN	KEX	MCOT	OSP	PTG	SBNEXT	SIRI	SUN	TISCO	TTCL	XPG
AJ	BAFS	BTW	CPI	FN	HENG	KGI	METCO	OTO	PTT	SC	SIS	SUSCO	TK	TTW	ZEN
AKP	BAM	BWG	CPN	FNS	HMPRO	KKP	MFEC	PAP	PTTEP	SCB	SITHAI	SUTHA	TKN	TU	
AKR	BANPU	CENTEL	CRS	FPI	ICC	KSL	MINT	PCSGH	PTTGC	SCC	SJWD	SVI	TKS	TVDH	
ALLA	BAY	CFRESH	CSS	FPT	ICHI	KTB	MONO	PDG	PYLON	SCCC	SMPC	SYMC	TKT	TVO	
ALT	BBIK	CGH	DDD	FSMART	III	KTC	MOONG	PDJ	Q-CON	SCG	SNC	SYNTEC	TMILL	TWPC	
AMA	BBL	CHEWA	DELTA	FVC	ILINK	LALIN	MSC	PG	QH	SCGP	SONIC	TACC	TMT	UAC	
AMARIN	BCP	CHO	DEMCO	GC	ILM	LANNA	MST	PHOL	QTC	SCM	SORKON	TASCO	TNDT	UBIS	
AMATA	BCPG	CIMBT	DOHOME	GEL	IND	LHFG	MTC	PLANB	RABBIT	SCN	SPALI	TCAP	TNITY	UPOIC	
AMATAV	BDM5	CK	DRT	GFPT	INTUCH	LIT	MVP	PLANET	RATCH	SDC	SPI	TEAMG	TOA	UV	
ANAN	BEM	CKP	DUSIT	GGC	IP	LOXLEY	NCL	PLAT	RBF	SEAFKO	SPRC	TFMAMA	TOP	VCOM	
AOT	BEYOND	CM	EA	GLAND	IRC	LPN	NEP	PORT	RS	SEAOIL	SPVI	THANA	TPBI	VGI	
AP	BGC	CNT	EASTW	GLOBAL	IRPC	LRH	NER	PPS	S	SE-ED	SSC	THANI	TPM	VIH	
APURE	BGRIM	COLOR	ECF	GPI	ITEL	LST	NKI	PR9	S&J	SELIC	SSSC	THCOM	TRC	WACOAL	
ARIP	BIZ	COM7	ECL	GPSC	IVL	MACO	NOBLE	PREB	SAAM	SENA	SST	THG	TSC	WAVE	



2S	ARROW	BJCHI	CPL	ESTAR	IMH	KK	MICRO	OCC	PRIN	SABUY	SKR	STPI	TMC	TSE	WINMED
7UP	AS	BLA	CPW	FE	INET	KOOL	MILL	OGC	PRINC	SAK	SKY	SUC	TMD	TURTLE	WORK
ABM	ASAP	BR	CRANE	FLOYD	INGRS	KTIS	MITSIB	ONEE	PROEN	SALEE	SLP	SVOA	TMI	TVT	WP
ACE	ASEFA	BRI	CRD	FORTH	INSET	KUMWEL	MK	PACO	PROS	SAMCO	SMART	SVT	TNL	TWP	XO
ACG	ASIA	BROOK	CSC	FTE	INSURE	KUN	MODERN	PATO	PROUD	SANKO	SMD	SWC	TNP	UBE	YUASA
ADB	ASIAN	BSM	CSP	GBX	IRCP	KWC	MTI	PB	PSG	SAPPE	SMIT	SYNEX	TNR	UEC	ZIGA
ADD	ASIMAR	BYD	CV	GCAP	IT	KWM	NATION	PICO	PSTC	SAWAD	SMT	TAE	TOG	UKEM	
AEONTS	ASK	CBG	CWT	GENCO	ITD	L&E	NCAP	PIMO	PT	SCAP	SNNP	TAKUNI	TPA	UMI	
AGE	ASN	CEN	DCC	GJS	J	LDC	NGH	PIN	PTC	SCI	SNP	TCC	TPAC	UOBKH	
AHC	ATP30	CHARAN	DHOUSE	GTB	JAS	LEO	NDR	PJW	QLT	SCP	SO	TCMC	TPCS	UP	
AIE	B	CHAYO	DITTO	GYT	JCK	LH	NETBAY	PL	RCL	SE	SPA	TFG	TIPL	UPF	
AIT	BA	CHG	DMT	HEALTH	JCKH	LHK	NEX	PLE	RICHY	SECURE	SPC	TFI	TPIPP	UTP	
ALUCON	BC	CHOTI	DOD	HPT	JMT	M	NNCL	PM	RJH	SFLEX	SPCG	TFM	TPLAS	VIBHA	
AMANAH	BCH	CHOW	DPAIN	HTC	JR	MATCH	NOVA	PMTA	ROJNA	SFT	SR	TGH	TPS	VL	
AMR	BE8	CI	DV8	HUMAN	KBS	MBAX	NPK	RPC	RPC	SGP	SRICHA	TIDLOR	TOR	VPO	
APCO	BEC	CIG	EASON	HYDRO	KCAR	MEGA	NRF	PPPM	RT	SIAM	SSF	TIGER	TRITN	VRANDA	
APCS	BH	CITY	EFORL	ICN	KGEN	META	NTV	PRAPAT	RWI	SINGER	SSP	TIPH	TRT	WGE	
AQUA	BIG	CIVIL	ERW	IFS	KIAT	MFC	NUSA	PRECHA	S11	SKE	STANLY	TITLE	TRU	WIJK	
ARIN	BJC	CMC	ESSO	IIG	KISS	MGT	NWR	PRIME	SA	SKN	STC	TM	TRV	WIN	



A	AU	BTNC	CPT	EVER	GTV	JUBILE	M-CHAI	NEWS	PPM	RSP	STARK	TKC	TYCN	YGG	
A5	B52	CAZ	CSR	F&D	HL	KASET	MCS	NFC	PRAKIT	SIMAT	STECH	TNH	UMS	ZAA	
A1	BEAUTY	CCP	CTW	FMT	HTECH	KCM	MDX	NSL	PTECH	SISB	SUPER	TNFC	UNIO		
AKS	BGT	CGD	D	GIFT	IHL	KWI	MENA	NV	PTL	SK	TC	TOPP	UREKA		
ALL	BLAND	CMAN	DCON	GLOCON	INOX	KYE	MJD	PAF	RAM	SOLAR	TCJ	TPCH	VARO		
ALPHAX	BM	CMO	EKH	GLOXY	JAK	LEE	MORE	PEACE	ROCK	SPACK	TEAM	TPOLY	W		
AMC	BROCK	CMR	EMC	GREEN	JMART	LPH	MUD	PF	RP	SPG	THE	TRUBB	WFX		
APP	BSBM	CPANEL	EP	GSC	JSP	MATI	NC	PK	RPH	SQ	THMUI	TTI	WPH		

ANTI-CORRUPTION PROGRESS INDICATOR มี 2 กลุ่ม

ได้รับการรับรอง

2S	AWC	BSBM	CPN	FPI	ICC	KCC	MCOT	OGC	PR9	RATCH	SGC	SST	THREL	TSI	WHAUP
7UP	AYUD	BTS	CPW	FPT	ICHI	KCE	META	OR	PREB	RML	SGP	STA	TIDLOR	TSTE	WICE
AAI	B	BWG	CRS	FSMART	IFS	KGEN	MFC	ORI	PRG	RS	SINGER	STGT	TIPCO	TSSTH	WIJK
ADVANC	BAFS	CEN	CSC	FTE	III	KGI	MFEC	PAP	PRINC	RWI	SIRI	STOWER	TISCO	TTA	XO
AF	BAM	CENTEL	DCC	GBX	ILINK	KKP	MILL	PATO	PRM	S&J	SITHAI	SUSCO	TKS	TTB	YUASA
AH	BANPU	CFRESH	DELTA	GC	ILM	KSL	MINT	PB	PROS	SAAM	SKR	SVI	TKT	TTCL	ZEN
A1	BAY	CGH	DEMCO	GCAP	INET	KTB	MONO	PCSGH	PSH	SABINA	SMIT	SYMC	TMD	TU	ZIGA
AIE	BBL	CHEWA	DIMET	GEL	INOX	KTC	MOONG	PDG	PSL	SAK	SMK	SYNTEC	TMILL	TVDH	
AIRA	BCH	CHOTI	DRT	GFPT	INSURE	L&E	MSC	PDJ	PSTC	SAPPE	SMPC	TAE	TMT	TVO	
AJ	BCP	CHOW	DUSIT	GGC	INTUCH	LANNA	MST	PG	PT	SAT	SNC	TAKUNI	TNITY	TWPC	
AKP	BCPG	CIG	EA	GJS	IRPC	LHFG	MTC	PHOL	PTECH	SC	SNP	TASCO	TNL	UBE	
AMA	BE8	CIMBT	EASTW	GPI	ITEL	LHK	MTI	PIMO	PTG	SCC	SORKON	TCAP	TNP	UBIS	
AMANAH	BEC	CM	ECF	GPSC	IVL	LPN	NATION	PK	PTT	SCCC	SPACK	TCMC	TNR	UEC	
AMATA	BEYOND	CMC	EGCO	GSTEEL	JAS	LRH	NCAP	PL	PTTEP	SCG	SPALI	TFG	TOG	UKEM	
AMATAV	BGC	COM7	EP	GULF	JKN	M	NEP	PLANB	PTTGC	SCGP	SPC	TFI	TOP	UOBKH	
AP	BGRIM	COTTO	EPG	GUNKUL	JR	MAJOR	NKI	PLANET	PYLON	SCM	SPI	TFMAMA	TOPP	UV	
APCS	BKI	CPALL	ERW	HANA	JTS	MALEE	NOBLE	PLAT	Q-CON	SCN	SPRC	TGH	TPA	VCOM	
AS	BLA	CPAXT	ESTAR	HARN	KASET	MATCH	NOK	PM	QH	SEAOIL	SRICHA	THANI	TPCS	VGI	
ASIAN	BPP	CPF	ETC	HENG	KBANK	MBAX	NRF	PPP	QLT	SE-ED	SSF	THCOM	TRT	VIH	
ASK	BROOK	CPI	ETE	HMPRO	KBS	MBK	NWR	PPPM	QTC	SELIC	SSP	THIP	TRU	WACOAL	
ASP	BRR	CPL	FNS	HTC	KCAR	MC	OCC	PPS	RABBIT	SENA	SSSC	THRE	TSC	WHA	

ประกาศเจตนา

ACE	BRI	CBG	DMT	GLOBAL	J	LH	MODERN	POLY	PRTR	SANKO	SKE	SVT	TIPH	TRUE	WIN
ADB	BTG	CI	DOHOME	GREEN	JMART	MEGA	NER	POS	RBF	SENX	SM	TBN	TKN	VARO	WPH
ASW	BYD	CV	EKH	ICN	JMT	MENA	OSP	PRIME	RT	SFLEX	SUPER	TEGH	TPLAS	VIBHA	XPG
BBGI	CAZ	DEXON	EVER	ITC	LEO	MITSIB	OTO	PROEN	SA	SIS	SVOA	TGE	TQM	W	