

TOP20 NVDR UPDATE



4 มกราคม 2567

Top 20 NVDR Net Buying Value (B m)

Stock	Date					
	3-ม.ค.	2-ม.ค.	28-ธ.ค.	27-ธ.ค.	26-ธ.ค.	25-ธ.ค.
TIDLOR	172.1	19.6	143.5	-79.0	-125.8	12.0
KBANK	137.4	-116.9	836.2	387.3	295.6	-69.2
CPALL	98.6	-2.2	59.7	117.6	130.5	-14.9
AMATA	86.5	50.9	18.6	3.3	-2.2	-4.7
MINT	72.4	56.6	-105.4	84.7	60.8	-12.8
WHA	71.2	50.1	17.7	89.2	89.5	-3.0
CRC	66.3	8.6	101.8	60.7	135.5	73.6
SIRI	55.0	8.7	-4.7	15.4	2.6	-0.3
PLANB	52.9	-1.6	-7.2	14.0	-1.3	0.1
JAS	51.0	-4.9	-1.1	-1.3	-1.5	-1.2
BA	38.9	7.1	0.1	-5.5	-1.8	0.1
SCC	35.1	-23.8	-23.4	-110.1	138.1	-4.6
PTTGC	34.7	-30.3	4.0	10.4	15.3	12.2
TISCO	30.8	2.2	-48.7	-31.8	26.1	-3.9
BEM	30.7	35.4	30.4	-11.1	-9.7	30.1
EGCO	30.0	22.4	-4.7	0.6	-7.7	-4.4
JMT	25.8	80.9	13.4	-11.9	-28.4	7.0
KKP	24.1	10.4	55.2	13.7	6.5	4.4
TLI	23.2	52.1	-144.8	32.2	17.4	13.5
TTW	22.5	12.1	0.9	1.5	1.1	2.3

Top 20 NVDR Net Selling Value (B m)

Stock	Date					
	3-ม.ค.	2-ม.ค.	28-ธ.ค.	27-ธ.ค.	26-ธ.ค.	25-ธ.ค.
PTTEP	-371.3	-185.7	4.2	-225.7	-118.1	10.9
BANPU	-99.4	15.8	45.7	65.9	-4.4	-19.5
INTUCH	-93.6	18.8	31.2	-31.2	-49.6	2.5
SCB	-85.6	-120.4	1,009.5	97.5	57.1	-57.8
PTT	-85.5	-92.3	94.0	95.4	-66.7	-72.4
AOT	-84.0	0.4	-412.0	13.3	-401.8	65.9
EA	-81.1	69.0	-51.5	-6.6	-5.5	-69.1
ADVANC	-80.4	25.8	-16.4	-24.1	-252.4	-0.9
BBL	-75.7	-285.0	366.5	-67.5	-21.8	28.4
GPSC	-69.6	5.4	9.8	-43.9	-36.2	10.8
IVL	-65.2	-73.9	-50.5	-132.7	-110.1	-138.7
TRUE	-62.7	28.6	-81.1	-59.4	-100.8	-29.6
TOP	-58.3	14.0	75.6	28.8	73.8	26.0
BH	-47.0	6.2	-38.1	-95.9	62.2	17.1
KCE	-42.1	139.5	-269.1	-20.7	-14.9	-21.6
COM7	-41.8	55.4	58.3	28.0	24.1	-9.3
GULF	-41.6	37.4	-112.5	-206.5	-268.6	-38.1
HMPRO	-37.7	-65.5	-44.9	-35.4	8.0	-8.0
DELTA	-34.7	105.6	-78.6	-634.8	-80.2	-148.0
AWC	-32.3	2.6	-40.5	-5.0	-36.7	-11.7

Top 20 NVDR Most Active by Value (B m)

Stock	Total	Buy	Sell	Net	% *
AOT	1,348.4	632.2	716.2	-84.0	26.6
PTTEP	759.3	194.0	565.3	-371.3	29.2
PTT	675.5	295.0	380.5	-85.5	29.8
DELTA	657.0	311.2	345.9	-34.7	29.3
CPALL	488.5	293.6	194.9	98.6	24.5
ADVANC	437.8	178.7	259.1	-80.4	26.3
SCB	411.7	163.1	248.7	-85.6	19.8
BDMS	366.7	181.9	184.8	-2.9	18.7
TIDLOR	342.9	257.5	85.4	172.1	16.3
MINT	342.4	207.4	135.0	72.4	31.3
BBL	333.8	129.1	204.8	-75.7	18.6
KCE	327.7	142.8	184.9	-42.1	30.5
KBANK	322.3	229.9	92.5	137.4	25.0
CPN	303.6	145.3	158.3	-13.1	24.0
HANA	292.5	133.6	158.9	-25.3	20.2
BCP	287.4	129.5	157.8	-28.3	21.2
SCC	285.6	160.4	125.2	35.1	31.6
AWC	277.7	122.7	155.0	-32.3	16.3
BANPU	272.7	86.7	186.1	-99.4	30.1
SAWAD	244.5	123.3	121.2	2.2	20.5

Top 20 NVDR Daily Outstanding

Stock	Thai NVDR's	Paid Up	
	Investment *	Capital Shares	% of Paid Up
TISCO-P	7,300	9,859	74.04
MORE	2,120,763,850	7,176,748,441	29.55
MBK-W4	1,811,092	7,640,245	23.70
BBL	443,375,708	1,908,842,894	23.23
BCP	261,378,664	1,376,923,157	18.98
KBANK	355,841,468	2,369,327,593	15.02
THIP	12,843,496	89,999,686	14.27
BH	111,860,211	794,885,942	14.07
GBX	146,557,122	1,089,076,392	13.46
BDMS	2,035,518,780	15,892,001,895	12.81
TOP	284,241,282	2,233,835,566	12.72
AH	44,794,641	354,842,012	12.62
AP	388,562,893	3,145,899,495	12.35
LH	1,461,649,429	11,949,713,176	12.23
ICHI	158,253,086	1,300,000,000	12.17
W-W5	542,197,638	4,883,479,741	11.10
SPALI	212,760,618	1,953,054,030	10.89
MILL-W7	150,352,448	1,388,422,796	10.83
MINT	597,706,019	5,595,798,073	10.68
CPALL	957,434,910	8,983,101,348	10.66

* % of Trading Volume in Underlying Securities

ที่มา: set.or.th

Note: Paid up capital shares of warrants are the number of issued warrants deduct from the total exercised warrants

* Thai NVDR's investment = จำนวนหุ้นที่ ThaiNVDR ถือครองโดยที่ยังไม่ได้อบรมรายการที่รอการชำระราคาและสัมมอนหลักทรัพย์

** ตามเกณฑ์ของธนาคารแห่งประเทศไทย บริษัท ไทยเอ็นวีดีอาร์ สามารถถือครองหุ้นได้ไม่เกิน

- 25% ของทุนจดทะเบียนชำระแล้ว สำหรับ BAY CIMBT KKP KTB LHFG SCB TCAP TISCO TMB และ BFIT

35% ของทุนจดทะเบียนชำระแล้ว สำหรับ BBL และ KBANK

SHORT SELL



4 มกราคม 2567

ปริมาณหุ้นที่ขายชอร์ต

ข้อมูลการขายชอร์ต ณ วันที่ 3 มกราคม 2567

หลักทรัพย์	ปริมาณหุ้นที่ขายชอร์ต (หุ้น)	มูลค่าการขายชอร์ต (บาท)	% ปริมาณการขายชอร์ต เทียบกับปริมาณการซื้อขาย
แบบ Auto Matching			
7UP	333,000	148,257.00	0.39%
AAI	427,300	1,994,574.00	1.99%
AAV	5,007,300	10,795,200.00	6.31%
AAV-R	873,700	1,875,642.00	1.10%
ACE	240,300	382,446.00	2.59%
ADVANC	492,900	107,832,800.00	12.97%
ADVANC-R	396,900	86,932,100.00	10.44%
AEONTS	6,500	1,015,300.00	1.53%
AEONTS-R	4,400	682,450.00	1.04%
AH	155,100	4,564,000.00	6.11%
AH-R	400	11,800.00	0.02%
AIT	17,600	67,936.00	1.43%
AMATA	986,900	24,769,220.00	5.64%
AMATA-R	212,500	5,391,330.00	1.22%
AOT	2,939,300	184,007,025.00	7.44%
AOT-R	6,264,100	392,679,925.00	15.86%
AP	821,000	9,562,670.00	7.44%
AP-R	766,700	8,955,710.00	6.95%
ASIAN	32,900	238,270.00	1.05%
ASK	34,300	707,590.00	2.65%
AU	12,500	118,400.00	1.58%
AUCT	67,700	787,890.00	2.56%
AURA	15,400	235,620.00	2.18%
AURA-R	2,000	30,600.00	0.28%
AWC	9,411,800	35,120,352.00	4.21%
AWC-R	15,288,400	57,923,654.00	6.84%
BA	299,900	4,558,760.00	3.80%
BA-R	80,800	1,230,350.00	1.02%
BAM	1,203,900	10,137,165.00	8.20%
BAM-R	200	1,670.00	0.00%
BANPU	6,180,200	42,113,475.00	9.29%
BANPU-R	13,811,900	93,678,635.00	20.75%
BBIK	5,500	514,850.00	0.76%
BBIK-R	10,800	980,350.00	1.49%
BBL	556,500	86,257,350.00	9.59%
BBL-R	93,700	14,523,500.00	1.62%
BCH	562,800	12,652,500.00	5.24%
BCH-R	466,700	10,473,320.00	4.34%
BCP	578,700	23,248,475.00	3.43%
BCP-R	906,800	36,402,125.00	5.38%
BCPG	200,500	1,772,665.00	11.13%
BCPG-R	1,900	16,730.00	0.11%
BDMS	4,983,600	137,024,000.00	14.77%
BDMS-R	1,251,700	34,421,450.00	3.71%
BE8	13,200	416,675.00	1.44%
BEAUTY	473,600	271,606.00	0.20%
BEC	137,800	712,915.00	3.42%
BEC-R	17,500	90,850.00	0.43%
BEM	3,066,600	24,686,130.00	16.60%
BEM-R	1,351,500	10,879,575.00	7.32%
BGRIM	969,100	26,955,125.00	9.81%
BGRIM-R	304,300	8,499,350.00	3.08%
BH	195,900	43,688,800.00	8.32%
BH-R	250,600	55,887,700.00	10.64%
BJC	579,000	15,223,475.00	5.00%
BJC-R	691,400	18,164,075.00	5.97%
BLA	31,500	649,040.00	5.27%
BLA-R	76,000	1,565,770.00	12.71%
BLAND-R	8,200	5,822.00	0.20%
BPP	12,200	179,340.00	5.86%
BPP-R	38,100	556,340.00	18.30%
BRI	36,600	320,250.00	0.93%
BSRC	8,100	68,445.00	0.29%
BTG	71,000	1,715,670.00	5.44%
BTG-R	91,200	2,200,910.00	6.98%
BTS	846,700	6,200,840.00	7.29%
BTS-R	336,600	2,474,010.00	2.90%
BYD	1,159,000	5,774,742.00	6.62%
BYD-R	491,300	2,432,696.00	2.81%
CBG	79,000	6,647,075.00	4.37%
CBG-R	232,300	19,556,100.00	12.84%
CCET	51,400	110,276.00	0.52%
CENTEL	595,000	26,918,425.00	5.97%
CENTEL-R	461,800	20,936,475.00	4.63%
CHAYO	94,200	528,575.00	6.01%
CHG	1,665,900	5,312,610.00	9.62%
CHG-R	1,653,600	5,264,728.00	9.55%
CK	190,300	4,051,450.00	3.36%
CK-R	275,000	5,852,080.00	4.86%
CKP	337,600	1,195,498.00	1.48%
CKP-R	802,700	2,870,244.00	3.52%
CNO1	410	6,929.00	0.53%
COM7	2,069,600	52,893,550.00	13.57%

หลักทรัพย์	ปริมาณหุ้นที่ขายชอร์ต (หุ้น)	มูลค่าการขายชอร์ต (บาท)	% ปริมาณการขายชอร์ต เทียบกับปริมาณการซื้อขาย
แบบ Auto Matching			
COM7-R	1,575,500	40,398,450.00	10.33%
CPALL	2,377,600	133,483,450.00	14.18%
CPALL-R	1,925,100	107,717,625.00	11.48%
CPAXT	335,300	9,277,925.00	5.88%
CPAXT-R	437,400	12,122,150.00	7.66%
CPF	1,338,200	26,115,990.00	10.88%
CPF-R	717,300	14,011,070.00	5.83%
CPN	354,200	24,234,275.00	3.83%
CPN-R	1,361,700	93,147,950.00	14.71%
CRC	1,723,300	68,651,650.00	13.53%
CRC-R	857,000	33,957,300.00	6.73%
DCC	128,600	197,280.00	1.72%
DCC-R	190,100	289,082.00	2.55%
DELTA	339,800	30,639,675.00	2.73%
DELTA-R	2,046,700	184,456,000.00	16.43%
DITTO	40,700	1,186,450.00	1.51%
DITTO-R	5,800	167,375.00	0.22%
DMT	146,900	1,990,920.00	8.34%
DOHOME	2,758,300	32,243,740.00	11.57%
DOHOME-R	633,400	7,419,740.00	2.66%
DUSTIT	7,100	64,540.00	0.83%
EA	522,900	24,225,350.00	4.68%
EA-R	2,080,300	96,528,150.00	18.62%
EGCO	37,900	4,939,300.00	4.86%
EGCO-R	23,400	3,043,150.00	3.00%
EKH	37,900	284,225.00	5.19%
EPG	216,500	1,789,270.00	4.38%
EPG-R	288,400	2,392,790.00	5.83%
ERW	1,087,200	5,703,765.00	4.09%
ETC	900	2,520.00	0.08%
FORTH	85,300	2,007,420.00	3.13%
FORTH-R	57,800	1,357,940.00	2.12%
FSMART	64,400	494,785.00	2.93%
GFPT	247,400	2,894,580.00	12.84%
GFPT-R	276,800	3,238,560.00	14.37%
GLOBAL	2,174,500	35,693,500.00	10.55%
GLOBAL-R	381,600	6,239,920.00	1.85%
GPSC	788,000	39,006,650.00	10.15%
GPSC-R	1,396,100	69,183,500.00	17.99%
GULF	824,000	37,141,650.00	7.88%
GULF-R	1,098,500	49,481,700.00	10.51%
GUNKUL	3,019,200	8,634,912.00	9.09%
GUNKUL-R	1,120,600	3,204,916.00	3.37%
HANA	559,100	30,338,150.00	4.20%
HANA-R	1,394,300	75,813,825.00	10.47%
HKCE01	227	3,791.00	1.32%
HMPRO	2,060,400	25,034,690.00	7.78%
HMPRO-R	2,303,100	27,886,400.00	8.70%
HTC	5,800	96,880.00	1.73%
HUMAN	106,400	1,117,200.00	5.14%
ICHI	621,700	9,930,590.00	7.71%
ICHI-R	68,100	1,086,970.00	0.84%
III	232,700	2,348,370.00	7.10%
ILM	5,600	134,840.00	1.73%
INTUCH	168,800	12,131,050.00	4.58%
INTUCH-R	261,500	18,824,275.00	7.09%
IRPC	3,177,800	6,546,268.00	15.52%
IRPC-R	1,554,400	3,197,090.00	7.59%
ITC	145,900	3,083,980.00	1.34%
ITC-R	281,200	5,922,520.00	2.58%
ITD	971,000	878,698.00	5.51%
ITD-R	60,300	54,889.00	0.34%
IVL	2,104,500	58,610,500.00	15.51%
IVL-R	1,184,200	32,968,300.00	8.73%
JAS-R	248,800	512,528.00	0.29%
JMART	869,200	15,875,570.00	3.66%
JMART-R	212,900	3,893,550.00	0.90%
JMT	749,600	20,410,050.00	3.63%
JMT-R	136,900	3,789,800.00	0.66%
KAMART	37,000	501,460.00	0.30%
KBANK	602,800	81,045,750.00	12.60%
KBANK-R	283,100	38,015,800.00	5.92%
KCE	854,400	46,867,975.00	8.72%
KCE-R	1,471,500	80,675,225.00	15.02%
KCG-R	10,000	93,065.00	0.11%
KEX	912,800	5,790,165.00	1.74%
KEX-R	2,300	14,590.00	0.00%
KGI	26,500	124,672.00	1.57%
KKP	675,500	33,845,400.00	20.45%
KKP-R	116,200	5,827,500.00	3.52%
KLINIQ	1,300	54,650.00	0.11%
KSL	52,800	142,618.00	2.06%
KSL-R	363,900	981,684.00	14.23%
KTB	5,190,400	95,549,390.00	23.85%
KTB-R	479,700	8,824,420.00	2.20%
KTC	323,300	14,385,775.00	14.79%

SHORT SELL

ปริมาณหุ้นที่ขายชอร์ต (ต่อ)การขายชอร์ต ณ วันที่ 3 มกราคม 2567

หลักทรัพย์	ปริมาณหุ้นที่ขายชอร์ต (หุ้น)	มูลค่าการขายชอร์ต (บาท)	% ปริมาณการขายชอร์ต เทียบกับปริมาณการซื้อขาย แบบ Auto Matching
KTC-R	265,200	11,836,225.00	12.14%
LANNA	36,400	556,920.00	9.12%
LH	2,770,300	22,437,290.00	9.61%
LH-R	3,314,000	26,843,320.00	11.49%
LHFG	190,800	192,708.00	2.30%
LPN-R	47,600	190,904.00	11.89%
M	29,700	1,195,425.00	7.24%
M-R	5,000	201,250.00	1.22%
MAJOR	156,600	2,384,860.00	8.32%
MASTER	5,900	349,075.00	0.26%
MBK	58,400	954,450.00	3.38%
MBK-R	1,500	24,480.00	0.09%
MC	112,300	1,516,050.00	7.65%
MEGA	93,700	3,944,700.00	7.14%
MEGA-R	180,400	7,585,350.00	13.74%
MINT	3,805,600	111,812,800.00	20.64%
MINT-R	1,540,200	45,295,125.00	8.35%
MTC	436,600	20,069,950.00	8.87%
MTC-R	637,100	29,281,825.00	12.95%
NER	518,300	2,663,985.00	6.09%
NEX	150,700	1,572,550.00	2.18%
NEX-R	54,100	568,050.00	0.78%
NRF	43,100	234,895.00	0.54%
NSL	12,600	238,500.00	3.45%
NUSA	131,600	43,428.00	1.66%
ONEE	2,057,000	8,897,818.00	8.41%
OR	839,000	16,249,350.00	7.41%
OR-R	926,900	17,950,110.00	8.19%
ORI	669,900	5,962,240.00	10.01%
ORI-R	580,300	5,179,520.00	8.67%
OSP	471,000	10,585,450.00	6.23%
OSP-R	1,161,400	26,086,660.00	15.37%
PLANB	784,500	7,022,235.00	3.05%
PLANB-R	316,600	2,820,335.00	1.23%
PR9	10,000	159,590.00	1.44%
PRM	520,800	2,890,805.00	3.10%
PRM-R	198,700	1,107,690.00	1.18%
PSH	25,500	313,650.00	2.58%
PSL	569,000	4,965,315.00	2.71%
PSL-R	2,009,300	17,530,625.00	9.57%
PSP-R	3,700	17,572.00	0.01%
PTG	133,300	1,213,030.00	0.91%
PTG-R	940,400	8,552,090.00	6.45%
PTL	19,400	207,600.00	4.44%
PTT	7,286,500	256,849,125.00	22.99%
PTT-R	2,522,700	88,917,975.00	7.96%
PTTEP	647,600	95,956,400.00	7.36%
PTTEP-R	2,446,500	361,544,900.00	27.79%
PTTGC	950,300	36,687,000.00	11.47%
PTTGC-R	435,200	16,723,500.00	5.25%
QH	705,600	1,566,432.00	5.08%
QH-R	375,300	833,166.00	2.70%
RAM	17,500	606,375.00	9.28%
RATCH	260,500	8,317,050.00	7.17%
RATCH-R	147,800	4,718,375.00	4.07%
RBF	436,200	6,263,330.00	4.99%
RBF-R	216,700	3,119,990.00	2.48%
RCL	264,300	6,680,825.00	3.91%
RCL-R	232,200	5,860,225.00	3.43%
RJH	8,200	222,325.00	5.73%
ROJNA	66,500	415,290.00	0.84%
ROJNA-R	1,700	10,610.00	0.02%
S	459,400	425,024.00	1.12%
SABINA	27,200	731,825.00	3.76%
SABUY-R	269,500	1,387,440.00	1.94%
SAK	45,300	199,002.00	1.42%
SAMART	18,500	84,758.00	0.60%
SAMART-R	5,800	26,600.00	0.19%
SAPPE	1,100	97,625.00	0.12%
SAPPE-R	47,800	4,231,200.00	5.22%
SAT	15,800	291,020.00	2.18%
SAWAD	1,107,200	46,110,575.00	7.75%
SAWAD-R	975,100	40,855,275.00	6.82%
SC	358,600	1,206,852.00	2.38%
SC-R	33,900	115,214.00	0.22%
SCB	872,100	92,196,850.00	8.89%
SCB-R	847,300	89,688,750.00	8.64%
SCC	134,400	40,666,000.00	9.00%
SCC-R	231,100	69,994,900.00	15.48%
SCCC	1,000	137,150.00	1.69%
SCCC-R	700	96,250.00	1.19%
SCGP	546,700	20,241,950.00	5.01%
SCGP-R	802,600	29,620,125.00	7.36%
SGC	222,500	338,091.00	0.64%
SGC-R	10,600	15,900.00	0.03%
SGP-R	5,700	46,965.00	4.70%

หลักทรัพย์	ปริมาณหุ้นที่ขายชอร์ต (หุ้น)	มูลค่าการขายชอร์ต (บาท)	% ปริมาณการขายชอร์ต เทียบกับปริมาณการซื้อขาย แบบ Auto Matching
SHR	1,680,500	4,087,110.00	17.86%
SINGER	879,300	10,743,980.00	5.09%
SINGER-R	100	1,220.00	0.00%
SIRI	17,044,200	31,409,908.00	5.47%
SIRI-R	4,078,700	7,513,554.00	1.31%
SIS	6,500	149,740.00	1.07%
SISB	102,900	3,689,400.00	5.26%
SISB-R	57,200	2,084,975.00	2.92%
SJWD	318,500	4,866,870.00	15.27%
SJWD-R	73,000	1,116,030.00	3.50%
SKR	2,300	23,230.00	0.72%
SKY	159,700	4,484,100.00	0.95%
SKY-R	1,200	33,525.00	0.01%
SMPC	15,100	146,760.00	5.32%
SNNP	60,200	1,089,620.00	2.34%
SNNP-R	70,400	1,274,240.00	2.73%
SPA	37,400	460,050.00	0.59%
SPALI	904,100	17,222,060.00	7.40%
SPALI-R	1,015,800	19,463,560.00	8.31%
SPRC	600,400	5,010,785.00	5.65%
SPRC-R	1,018,000	8,510,645.00	9.58%
STA	622,500	10,360,770.00	5.82%
STA-R	438,400	7,276,700.00	4.10%
STANLY	100	18,650.00	0.24%
STEC	977,200	8,408,980.00	9.93%
STEC-R	224,400	1,960,005.00	2.28%
STGT	283,300	1,984,540.00	3.77%
STPI	44,500	149,326.00	3.29%
SUPER-R	700,400	294,168.00	11.08%
SUSCO	299,300	1,582,060.00	0.96%
SYNEX	18,300	203,130.00	3.65%
TASCO	664,500	11,168,890.00	6.88%
TCAP	12,800	633,600.00	1.88%
TCAP-R	200	9,875.00	0.03%
TFG	169,500	636,018.00	2.08%
TFG-R	1,300	4,862.00	0.02%
THANI	546,400	1,477,736.00	5.37%
THANI-R	758,800	2,056,336.00	7.46%
THCOM	133,900	1,808,160.00	3.00%
THCOM-R	102,500	1,372,750.00	2.29%
THG	25,300	1,388,550.00	4.64%
THGR	59,200	3,255,625.00	10.86%
TIDLOR	2,029,900	48,533,480.00	4.63%
TIDLOR-R	1,118,600	26,663,730.00	2.55%
TIPH	39,700	1,217,025.00	5.80%
TISCO	214,800	21,512,100.00	9.06%
TISCO-R	78,400	7,809,600.00	3.31%
TKC	40,800	638,430.00	1.18%
TKC-R	42,300	675,490.00	1.22%
TKN	426,700	4,112,610.00	1.29%
TLI	1,055,200	10,094,890.00	7.01%
TLI-R	252,800	2,428,190.00	1.68%
TOA	63,300	1,466,200.00	3.70%
TOA-R	23,400	544,340.00	1.37%
TOP	802,200	42,681,600.00	12.49%
TOP-R	619,000	32,865,700.00	9.64%
TPIPL	347,600	496,137.00	7.53%
TPIPL-R	31,200	44,499.00	0.68%
TPIPP-R	108,900	370,260.00	11.98%
TQM	27,000	796,500.00	6.20%
TQM-R	9,600	282,650.00	2.20%
TRUE	11,910,600	61,956,130.00	15.99%
TRUE-R	2,105,900	10,950,680.00	2.83%
TSE	1,000	1,733.00	0.12%
TTA	1,068,800	7,368,055.00	3.30%
TTA-R	417,600	2,896,975.00	1.29%
TTB	34,615,100	57,536,307.00	18.60%
TTB-R	2,561,100	4,250,546.00	1.38%
TTW	228,500	2,150,265.00	3.23%
TTW-R	232,400	2,173,000.00	3.29%
TU	1,215,200	18,106,480.00	11.20%
TU-R	559,000	8,329,100.00	5.15%
TVO	9,600	208,920.00	2.74%
TVO-R	30,900	670,960.00	8.83%
UNIQ	6,200	18,724.00	0.56%
UVAN	8,600	70,090.00	1.44%
VGI	3,844,700	8,434,280.00	4.41%
VGI-R	3,725,000	8,199,248.00	4.27%
VIBHA	43,300	80,281.00	1.43%
WHA	4,371,500	22,508,840.00	7.52%
WHA-R	479,100	2,467,365.00	0.82%
WHAUP	58,100	232,726.00	3.47%
WHAUP-R	18,800	75,160.00	1.12%
XO	99,100	2,509,525.00	3.13%
XO-R	12,100	307,875.00	0.38%
XPG-R	158,400	219,324.00	0.40%

- โปรดทราบรายการขายชอร์ตของสมาชิกที่เป็นผู้ร่วมค้ำหน่วยลงทุน หรือผู้ดูแลสภาพคล่องของหน่วยลงทุนของกองทุนรวมอีเอพีเพื่อบัญชีซิวชริกประเภทเพื่อทำกำไรจากส่วนต่างของราคาหรือเพื่อดูแลสภาพคล่อง แล้วแต่กรณี
- รายการที่ชื่อย่อหลักทรัพย์ต่อด้วย "-R" หมายถึง ข้อมูลธุรกรรมขายชอร์ตในเว็บนิวส์อาร์

ที่มา : set.or.th

รายงานการเปลี่ยนแปลงการถือหลักทรัพย์และสัญญาซื้อขายล่วงหน้าของผู้บริหาร (แบบ 59) ประจำวันที่ 3 มกราคม 2567

ชื่อบริษัท	วิธีการได้มา/จำหน่าย	ชื่อผู้บริหาร	ประเภทหลักทรัพย์	วันที่ได้มา/จำหน่าย	จำนวน	ราคา
ALT	ซื้อ	นาง ปริญญาภรณ์ ตั้งเผ่าศักดิ์	หุ้นสามัญ	28/12/2566	10,000	1.59
AUCT	ขาย	นาย ชรัส ธาธาไชย	หุ้นสามัญ	2/01/2567	64,000	11.50
BGC	ซื้อ	นาย วิศาล ลอเอเสถียรกุล	หุ้นสามัญ	25/12/2566	3,000	7.45
EKH	ขาย	นาง กาญจนา เอื้ออารีมิตร	ใบสำคัญแสดงสิทธิที่จะซื้อหุ้น	2/01/2567	80,000	1.50
EKH	ขาย	นาย อำนาจ เอื้ออารีมิตร	ใบสำคัญแสดงสิทธิที่จะซื้อหุ้น	2/01/2567	30,000	1.47
HTC	ขาย	นางสาว นพรัตน์ อมรชัยศักดิ์	หุ้นสามัญ	3/01/2567	28,700	16.52
IP	ซื้อ	นาย ตฤณวรรณ ธนินธิพันธ์	ใบสำคัญแสดงสิทธิที่จะซื้อหุ้น	2/01/2567	258,300	0.62
IP	ซื้อ	นาย ตฤณวรรณ ธนินธิพันธ์	หุ้นสามัญ	2/01/2567	1,033,333	9.50
LEO	ขาย	นาย เกตติวิทย์ สิทธิสุนทรวงศ์	ใบสำคัญแสดงสิทธิที่จะซื้อหุ้น	27/12/2566	175,000	0.59
M	ซื้อ	นางสาว ทานตะวัน ชีระโกเมน	หุ้นสามัญ	12/12/2566	30,000	39.00
M	ซื้อ	นางสาว ทานตะวัน ชีระโกเมน	หุ้นสามัญ	15/12/2566	29,000	39.25
M	ขาย	นางสาว ทานตะวัน ชีระโกเมน	หุ้นสามัญ	22/12/2566	29,800	39.25
M	ขาย	นางสาว ทานตะวัน ชีระโกเมน	หุ้นสามัญ	27/12/2566	29,200	39.50
MGC	ซื้อ	นางสาว เจ็ดนางงค์ ธรรมชวนวิริยะ	หุ้นสามัญ	2/01/2567	43,200	5.58
ONEE	ซื้อ	นางสาว สมฤดี ศรีจรรยา	หุ้นสามัญ	2/01/2567	200,000	4.30
PACO	รับโอน	นางสาว พิชญชนก เลิศขจรกิตติ	หุ้นสามัญ	27/12/2566	10,000,000	-
PACO	รับโอน	นาย ธเนศ เลิศขจรกิตติ	หุ้นสามัญ	27/12/2566	10,000,000	-
PACO	โอน	นาย สมชาย เลิศขจรกิตติ	หุ้นสามัญ	27/12/2566	10,000,000	-
PACO	โอน	นาย สมชาย เลิศขจรกิตติ	หุ้นสามัญ	27/12/2566	10,000,000	-
PACO	โอน	นาย สมชาย เลิศขจรกิตติ	หุ้นสามัญ	27/12/2566	12,000,000	-
PSL	โอน	นางสาว นิธิคำ ขำ	หุ้นสามัญ	28/12/2566	108,054,537	-
QLT	ซื้อ	นาย กิตติ พิวลาารสกุล	หุ้นสามัญ	2/01/2567	243,900	2.84
SAUCE	โอน	นาย ธนวัฒน์ วิญญูรัตน์	หุ้นสามัญ	2/01/2567	500,000	-
SIRI	โอน	นาย วันจักร์ บุรณศิริ	หุ้นสามัญ	28/12/2566	50,000,000	-
SIRI	โอน	นาย วันจักร์ บุรณศิริ	หุ้นสามัญ	2/01/2567	50,000,000	-
SISB	ขาย	นาง นริศ เลิศนามวงศ์วาน	หุ้นสามัญ	28/12/2566	1,500	35.00
TGE	ขาย	นาย ธนภัท รัตนพิทักษ์	หุ้นสามัญ	2/01/2567	20,000	2.97
TSTE	ซื้อ	นาย ประภาส ขุดมวารพันธ์	หุ้นสามัญ	2/01/2567	22,100	9.54
VL	ซื้อ	นาง ขุดิภา กลิ่นสุวรรณ	หุ้นสามัญ	2/01/2567	100,000	0.91

ที่มา: sec.or.th

รายงานการได้มา/จำหน่ายหลักทรัพย์ของกิจการ (แบบ 246-2) ประจำวันที่ 3 มกราคม 2567

หลักทรัพย์	ชื่อได้มา/จำหน่าย	วิธีการ	ประเภทหลักทรัพย์ 1	% ก่อน ได้มา/ จำหน่าย	% ได้มา/ จำหน่าย	% หลัง ได้มา/ จำหน่าย	วันที่ได้มา/ จำหน่าย	% ก่อน ได้มา/ จำหน่าย (กลุ่ม)2	% ได้มา/ จำหน่าย (กลุ่ม)2	% หลัง ได้มา/ จำหน่าย (กลุ่ม)2	หมายเหตุ3
PACO	นางสาว พิชญชนก เลิศขจรกิตติ	ได้มา	หุ้น	4.9556	1.0000	5.9556	27/12/2566	4.9556	1.0000	5.9556	
PACO	นาย ธเนศ เลิศขจรกิตติ	ได้มา	หุ้น	4.9906	1.0000	5.9906	27/12/2566	4.9906	1.0000	5.9906	

- หุ้น หมายถึง หุ้นสามัญหรือหุ้นบุริมสิทธิ หรือใบแสดงสิทธิในผลประโยชน์ที่เกิดจากหลักทรัพย์อ้างอิงไทย (DR) หลักทรัพย์แปลงสภาพ หมายถึง ใบสำคัญแสดงสิทธิที่จะซื้อหุ้นสามัญ หุ้นกู้แปลงสภาพ หรือหลักทรัพย์อื่นที่อาจแปลงสภาพได้
- กรณีที่มีการรายงานเป็นกลุ่ม ชื่อผู้ได้มา/จำหน่าย จะแสดงข้อมูลของบุคคลในกลุ่มที่มีการเปลี่ยนแปลง ส่วน %การได้มา/จำหน่าย และ %หลังการได้มา/จำหน่าย จะแสดงตัวเลขของทั้งกลุ่ม และบุคคลตามมาตรา 258 (นิยามตามบุคคลมาตรา 258)
- ข้อมูลเบื้องต้น หมายถึง ข้อมูลยังไม่ครบถ้วน และ/หรือ อยู่ระหว่างการสอบทานฉบับแก้ไข หมายถึง ผู้รายงานยื่นเอกสารชุดใหม่ เพื่อแก้ไขชุดเดิม chain principle หมายถึง การได้มาหุ้นโดยทางอ้อม และเป็นการได้มาในจำนวนที่ทำให้ผู้ได้มาต้องทำค่าเสนอซื้อหลักทรัพย์ทั้งหมดของกิจการ

ที่มา: sec.or.th

TURNOVER LIST



4 มกราคม 2567

TURNOVER LIST & TRADING ALERT

หลักทรัพย์ที่เข้าข่ายมาตรการจำกัดการซื้อขาย

สิ้นสุด	หลักทรัพย์	ระดับ 1		ระดับ 2		ระดับ 3	
		วันเริ่มต้น	วันสิ้นสุด	วันเริ่มต้น	วันสิ้นสุด	วันเริ่มต้น	วันสิ้นสุด
2 ม.ค. 67	ZIGA	3 ม.ค. 67	23 ม.ค. 67				
28 ธ.ค. 66	BROOK	2 ม.ค. 67	18 ม.ค. 67				
28 ธ.ค. 66	BROOK-W6	2 ม.ค. 67	18 ม.ค. 67				
28 ธ.ค. 66	BROOK-W7	2 ม.ค. 67	18 ม.ค. 67				
28 ธ.ค. 66	MGI	2 ม.ค. 67	18 ม.ค. 67				
28 ธ.ค. 66	JTS			2 ม.ค. 67	18 ม.ค. 67		
21 ธ.ค. 66	XPG	22 ธ.ค. 66	11 ม.ค. 67				
21 ธ.ค. 66	XPG-W4	22 ธ.ค. 66	11 ม.ค. 67				
20 ธ.ค. 66	JAS	21 ธ.ค. 66	10 ม.ค. 67				

หมายเหตุ

เมื่อหุ้นสามัญเข้ามาตรการให้หลักทรัพย์อื่นของบง. และหลักทรัพย์ที่มีการอ้างอิงหลักทรัพย์ของบง. เข้ามาตรการจำกัดการซื้อขายด้วย (ยกเว้น DW) โดย

1. Cash Balance: สมาชิกต้องดำเนินการให้ลูกค้าซื้อหลักทรัพย์ด้วยบัญชี **Cash Balance** เท่านั้น โดยลูกค้าต้องวางเงินสดไว้ล่วงหน้ากับสมาชิกเต็มจำนวนก่อนซื้อหลักทรัพย์

2. ห้ามคำนวณวงเงินซื้อขาย: ห้ามสมาชิกใช้หลักทรัพย์เป็นหลักประกันในการคำนวณเป็นวงเงินซื้อขายหลักทรัพย์ (ในทุกประเภทบัญชี)

3. ห้าม Net Settlement: ห้ามสมาชิกหักกลบราคาค่าซื้อกับราคาค่าขายหลักทรัพย์เดียวกันในวันเดียวกัน (ซื้อและขายหลักทรัพย์เดียวกันในวันเดียวกัน ค่าขายคืนเป็นวงเงินในวันทำการถัดไป)

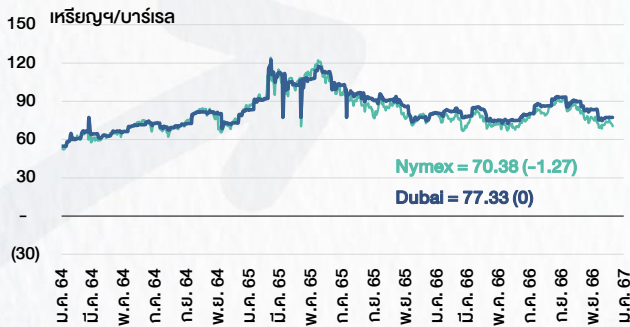
ทั้งนี้ มาตรการจำกัดการซื้อขาย มีปัจจัยที่ใช้ในการพิจารณา คือ อัตราหมุนเวียนการซื้อขาย (**Turnover ratio**) มูลค่าการซื้อขาย และราคาซื้อขาย ที่ไม่สอดคล้องกับปัจจัยพื้นฐาน เช่น **P/E Ratio** เป็นต้น

ที่มา: set.or.th

CYCLICAL WATCH

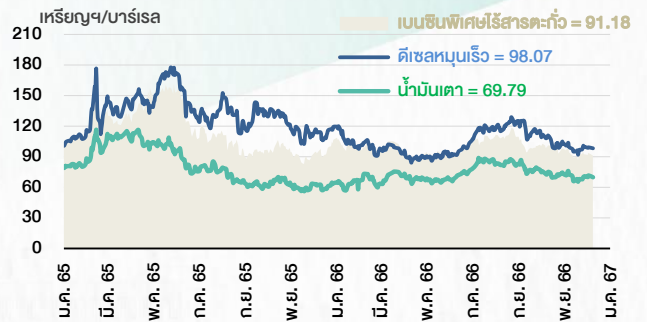
🕒 4 มกราคม 2567

ราคาน้ำมันดิบ



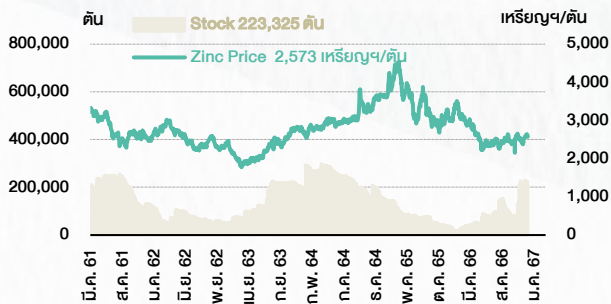
ที่มา : TQ professional

ราคาขายปลีกน้ำมันสำเร็จรูปตลาดสิงคโปร์



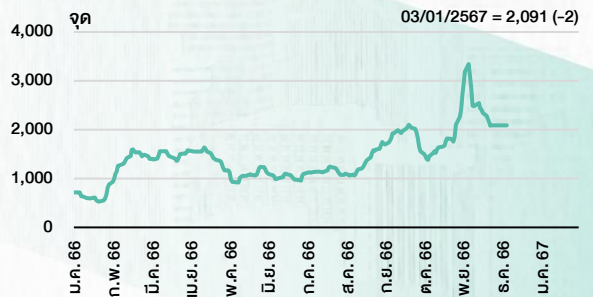
ที่มา : TOP

ราคาสังกะสี



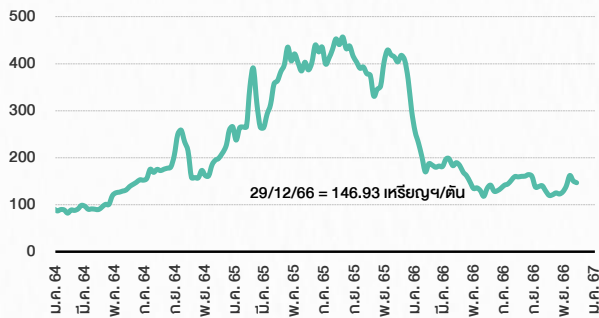
ที่มา : lme.co.uk

ดัชนีค่าระวาง BDI



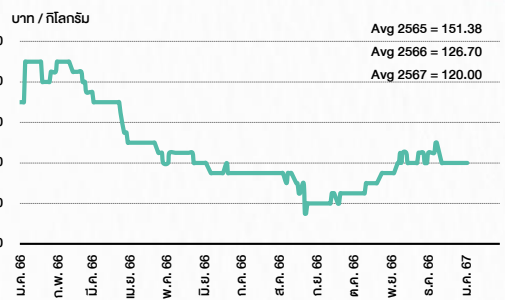
ที่มา : TQ professional

ราคาก๊าซหุงต้ม



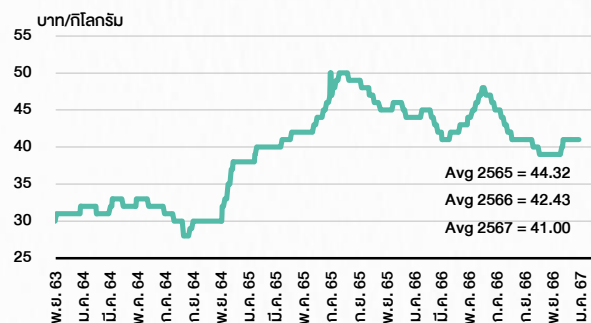
ที่มา : BANPU

ราคาถั่วเหลือง 61-70 ตัน/กก.



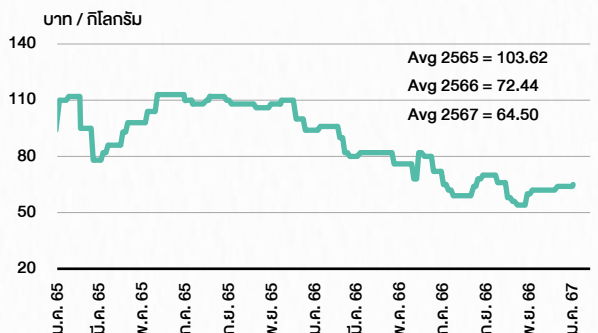
ที่มา : สำนักงานเศรษฐกิจการเกษตร

ราคาไก่เป็น



ที่มา : สำนักงานเศรษฐกิจการเกษตร

ราคาหมู



ที่มา : สำนักงานเศรษฐกิจการเกษตร

STOCK CALENDAR

🕒 4 มกราคม 2567

January 2024				
Monday	Tuesday	Wednesday	Thursday	Friday
1 PUBLIC HOLIDAY (New Year's)	2 New shares trading SCM 5 shrs (w) Conversion BIOTEC-W2 1:1w @B0.50 TTB-W1 1:1w @B0.95	3 New list - Depository Receipt HK13 2,500m units, B3.70 Par decrease EGATIF B8.50 par (from B8.62) XD TTT @B0.90 XW ROCTEC 4 existing: 1ROCTEC-W5 New shares trading ANAN 5,100 shrs (w) BM 3,426,866 shrs (w)	4 XR J 2.50:1n @B2.20 XW J 2n existing: 1J-W4	5
8 XD MGI @B0.20	9 XR POLAR 1.75:1n @B0.01	10	11 Conversion AIT-W2 1:1w @B2.00 (final) NOBLE-W2 1.053:1w @B7.597 (final) SOLAR-W1 1:1w @B2.00 (final)	12
15 Conversion MBK-W2 1.1032:1w @B2.7192 MBK-W3 1.0697:1w @B2.8045 MBK-W4 1.0387:1w @B2.8881	16	17 Conversion TWZ-W6 1:1w @B0.10 (final) TWZ-W7 1:1w @B0.10 (final)	18 Delist TWZ-W6 TWZ-W7	19
22 Last trading day MINT-W9	23 XE MINT-W9 1:1w @B31.00 (final, "SP")	24 XW TGE 7 existing: 1TGE-W1 Conversion AS-W2 1:1w @B3.50 (final)	25 Delist AS-W2	26
29 Last trading day CWT-W6	30 XE CWT-W6 1:1w @B5.00 (final, "SP") XW SCN 3 existing: 1SCN-W3	31		

February 2024				
Monday	Tuesday	Wednesday	Thursday	Friday
			1 XD KTIS @B0.10 TSC @B0.80	2 XD STI @B0.10
5	6 XD METCO @B10.00	7 XD IRC @B0.4178	8	9
12	13 XD MSFT80X @B0.01304	14 Conversion MINT-W9 1:1w @B31.00 (final)	15 Delist MINNT-W9	16
19	20	21	22 Conversion CWT-W6 1:1w @B5.00 (final)	23
26 PUBLIC HOLIDAY (Substitution for Makha Bucha Day)	27	28	29	

March 2024				
Monday	Tuesday	Wednesday	Thursday	Friday
				1
4 XR FSX 1:1n @B2.30	5	6	7	8
11	12	13	14	15

ที่มา: set.or.th

ANTI-CORRUPTION PROGRESS INDICATOR

คำอธิบายผลการประเมินแต่ละระดับ

- ระดับที่ 1 มั่นใจ (COMMITTED)
มีคำมั่นหรือทัศนคติในการดำเนินการดำเนินธุรกิจที่จะไม่มีส่วนเกี่ยวข้องกับการทุจริตและการดูแลให้บริษัทปฏิบัติตามให้เป็นไปตามกฎหมายที่เกี่ยวข้อง
 - ระดับที่ 2 ประกาศเจตนา (DECLARED)
มีการประกาศเจตนาเป็นแนวร่วมปฏิบัติของภาคเอกชนไทยในการต่อต้านการทุจริต (CAC) หรือโครงการต่อต้านการทุจริตที่กำหนดให้องค์กรต้องมีกระบวนการในตนเองเดียวกัน
 - ระดับที่ 3 มีมาตรการป้องกัน (ESTABLISHED)
มีมาตรการป้องกัน การประเมินความเสี่ยง การสื่อสารและฝึกอบรมแก่พนักงาน รวมทั้งการดูแลให้มีการดำเนินการและการทบทวนความเหมาะสมของมาตรการอย่างสม่ำเสมอ
 - ระดับที่ 4 ได้รับการรับรอง (CERTIFIED)
มีการสอบทานจากคณะกรรมการตรวจสอบหรือผู้สอบบัญชีที่สำนักงาน ก.ล.ต. ให้ความเห็นชอบ และได้รับการรับรองหรือผ่านการตรวจสอบเพื่อความเชื่อมั่นอย่างเป็นทางการจากหน่วยงานภายนอก (เช่น CAC)
 - ระดับที่ 5 ขยายผลผู้ที่เกี่ยวข้อง (EXTENDED)
มีการขยายผลการดำเนินนโยบายต่อต้านการทุจริตสู่ผู้ที่เกี่ยวข้องในห่วงโซ่อุปทาน และการเปิดเผยข้อมูลเกี่ยวกับกรณีทุจริตที่เกิดขึ้น
- เปิดเผยบ้างแต่ไม่มั่นใจนโยบายที่ชัดเจน
- ไม่เปิดเผยหรือไม่มั่นใจนโยบาย

CG SCORE: การจัดอันดับบรรษัทภิบาล

คำอธิบายผลการประเมินแต่ละระดับ

- ระดับคะแนน 5 (90-100) : ดีเลิศ 
 - ระดับคะแนน 4 (80-89) : ดีมาก 
 - ระดับคะแนน 3 (70-79) : ดี 
- NR. : ไม่ปรากฏชื่อในรายงาน CGR

"DISCLAIMER: การเปิดเผย (ก) ผลสำรวจในเรื่องการกำกับดูแลกิจการ (CORPORATE GOVERNANCE REPORT) ที่จัดทำโดยสมาคมส่งเสริมสถาบันกรรมการบริษัทไทย (IOD) และ (ข) ผลการประเมินดัชนีชี้วัดความคืบหน้าการป้องกันการมีส่วนเกี่ยวข้องกับการทุจริตคอร์รัปชัน (ANTI-CORRUPTION PROGRESS INDICATORS) ที่จัดทำโดยสถาบันที่เกี่ยวข้อง ซึ่งมีการเปิดเผยโดยสำนักงานคณะกรรมการกำกับหลักทรัพย์และตลาดหลักทรัพย์นี้ เป็นการสำรวจและประเมินโดยสมาคมหรือสถาบันที่เกี่ยวข้องจากข้อมูลที่ได้รับจากบริษัทจดทะเบียนตามต้นบริษัทจดทะเบียนได้ระบุใน (ก) แบบแสดงข้อมูลตามหลักเกณฑ์ CORPORATE GOVERNANCE REPORT OF THAI LISTED COMPANIES (CGR) ประจำปี และ (ข) แบบแสดงข้อมูลเพื่อการประเมิน ANTI-CORRUPTION ซึ่งได้อ้างอิงข้อมูลมาจากแบบแสดงรายการข้อมูลประจำปี (แบบ 56-1) รายงานประจำปี (แบบ 56-2) หรือในเอกสารและหรือรายงานอื่นที่เกี่ยวข้องของบริษัทจดทะเบียนนั้น แล้วแต่กรณี โดยเป็นการสำรวจและประเมินจากข้อมูลของบริษัทจดทะเบียนที่มีการเปิดเผยต่อสาธารณะ และเป็นข้อมูลที่ผู้ลงทุนทั่วไปสามารถเข้าถึงได้ และเป็นการดำเนินการตามนโยบายของสำนักงานคณะกรรมการกำกับหลักทรัพย์และตลาดหลักทรัพย์

ทั้งนี้ ผลการสำรวจหรือผลการประเมินดังกล่าวเป็นการนำเสนอในมุมมองของ IOD หรือสถาบันที่เกี่ยวข้องซึ่งเป็นบุคคลภายนอก โดยมิได้เป็นการประเมินการปฏิบัติตามของบรรษัทจดทะเบียนในตลาดหลักทรัพย์แห่งประเทศไทย และมีได้ข้อมูลภายในเพื่อการประเมินแต่อย่างใด

เนื่องจากผลสำรวจหรือผลการประเมินดังกล่าวเป็นเพียงผลสำรวจหรือผลการประเมิน ณ วันที่ปรากฏในผลสำรวจหรือผลการประเมินเท่านั้น ดังนั้น ผลสำรวจหรือผลการประเมินจึงอาจเปลี่ยนแปลงได้ภายหลังวันดังกล่าว หรือเมื่อข้อมูลที่เกี่ยวข้องมีการเปลี่ยนแปลง ทั้งนี้ บริษัทหลักทรัพย์ [ข] มิได้ยืนยัน ตรวจสอบ หรือรับรองความถูกต้องครบถ้วนของผลสำรวจหรือผลการประเมินดังกล่าวแต่อย่างใด"

CG SCORE: การจัดอันดับบริษัทมหาชน



AAV	ASP	BKI	COMAN	EE	GRAMMY	JTS	MAJOR	NVD	PRG	SABINA	SENX	STA	THIP	TSTE	WHA
ADVANC	ASW	BOL	COTTO	EGCO	GULF	K	MALEE	NYT	PRM	SAMART	SGF	STEC	THRE	TSSTH	WHAUP
AF	AUCT	BPP	CPALL	EPG	GUNKUL	KBANK	MBK	OR	PSH	SAMTEL	SHR	STGT	THREL	TTA	WICE
AH	AWC	BRR	CPAXT	ETC	HANA	KCE	MC	ORI	PSL	SAT	SICT	STI	TIPCO	TTB	WINNER
AIRA	AYUD	BTS	CPF	ETE	HARN	KEX	MCOT	OSP	PTG	SBNEXT	SIRI	SUN	TISCO	TTCL	XPG
AJ	BAFS	BTW	CPI	FN	HENG	KGI	METCO	OTO	PTT	SC	SIS	SUSCO	TK	TTW	ZEN
AKP	BAM	BWG	CPN	FNS	HMPRO	KKP	MFEC	PAP	PTTEP	SCB	SITHAI	SUTHA	TKN	TU	
AKR	BANPU	CENDEL	CRS	FPI	ICC	KSL	MINT	PCSGH	PTTGC	SCC	SJWD	SVI	TKS	TVDH	
ALLA	BAY	CFRESH	CSS	FPT	ICHI	KTB	MONO	PDG	PYLON	SCCC	SMPC	SYMC	TKT	TVO	
ALT	BBIK	CGH	DDD	FSMART	III	KTC	MOONG	PDJ	Q-CON	SCG	SNC	SYNTEC	TMILL	TWPC	
AMA	BBL	CHEWA	DELTA	FVC	ILINK	LALIN	MSC	PG	QH	SCGP	SONIC	TACC	TMT	UAC	
AMARIN	BCP	CHO	DEMCO	GC	ILM	LANNA	MST	PHOL	QTC	SCM	SORKON	TASCO	TNDT	UBIS	
AMATA	BCPG	CIMBT	DOHOME	GEL	IND	LHFG	MTC	PLANB	RABBIT	SCN	SPALI	TCAP	TNITY	UPOIC	
AMATAV	BDMS	CK	DRT	GFPT	INTUCH	LIT	MVP	PLANET	RATCH	SDC	SPI	TEAMG	TOA	UV	
ANAN	BEM	CKP	DUSIT	GGC	IP	LOXLEY	NCL	PLAT	RBF	SEAFCO	SPRC	TFMAMA	TOP	VCOM	
AOT	BEYOND	CM	EA	GLAND	IRC	LPN	NEP	PORT	RS	SEAOIL	SPVI	THANA	TPBI	VGI	
AP	BGC	CNT	EASTW	GLOBAL	IRPC	LRH	NER	PPS	S	SE-ED	SSC	THANI	TPM	VIH	
APURE	BGRIM	COLOR	ECF	GPI	ITEL	LST	NKI	PR9	S&J	SELIC	SSSC	THCOM	TRC	WACOAL	
ARIP	BIZ	COM7	ECL	GPSC	IVL	MACO	NOBLE	PREB	SAAM	SENA	SST	THG	TSC	WAVE	



2S	ARROW	BJCHI	CPL	ESTAR	IMH	KK	MICRO	OCC	PRIN	SABUY	SKR	STPI	TMC	TSE	WINMED
7UP	AS	BLA	CPW	FE	INET	KOOL	MILL	OGC	PRINC	SAK	SKY	SUC	TMD	TURTLE	WORK
ABM	ASAP	BR	CRANE	FLOYD	INGRS	KTIS	MTSIB	ONEE	PROEN	SALEE	SLP	SVOA	TMI	TVT	WP
ACE	ASEFA	BRI	CRD	FORTH	INSET	KUMWEL	MK	PACO	PROS	SAMCO	SMART	SVT	TNL	TWP	XO
ACG	ASIA	BROOK	CSC	FTE	INSURE	KUN	MODERN	PATO	PROUD	SANKO	SMD	SWC	TNP	UBE	YUASA
ADB	ASIAN	BSM	CSP	GBX	IRCP	KWC	MTI	PB	PSG	SAPPE	SMIT	SYNEX	TNR	UEC	ZIGA
ADD	ASIMAR	BYD	CV	GCAP	IT	KWM	NATION	PICO	PSTC	SAWAD	SMT	TAE	TOG	UKEM	
AEONTS	ASK	CBG	CWT	GENCO	ITD	L&E	NCAP	PIMO	PT	SCAP	SNNP	TAKUNI	TPA	UMI	
AGE	ASN	CEN	DCC	GJS	J	LDC	NGH	PIN	PTC	SCI	SNP	TCC	TPAC	UOBKH	
AHC	ATP30	CHARAN	DHOUSE	GTB	JAS	LEO	NDR	PJW	QLT	SCP	SO	TCMC	TPCS	UP	
AIE	B	CHAYO	DITTO	GYT	JCK	LH	NETBAY	PL	RCL	SE	SPA	TFG	TIPL	UPF	
AIT	BA	CHG	DMT	HEALTH	JCHK	LHK	NEX	PLE	RICHY	SECURE	SPC	TFI	TPIPP	UTP	
ALUCON	BC	CHOTI	DOD	HPT	JMT	M	NNCL	PM	RJH	SFLEX	SPCG	TFM	TPLAS	VIBHA	
AMANAH	BCH	CHOW	DPaint	HTC	JR	MATCH	NOVA	PMTA	ROJNA	SFT	SR	TGH	TPS	VL	
AMR	BE8	CI	DV8	HUMAN	KBS	MBAX	NPK	PPP	RPC	SGP	SRICHA	TIDLOR	TOR	VPO	
APCO	BEC	CIG	EASON	HYDRO	KCAR	MEGA	NRF	PPPM	RT	SIAM	SSF	TIGER	TRITN	VRANDA	
APCS	BH	CITY	EFORL	ICN	KGEM	META	NTV	PRAPAT	RWI	SINGER	SSP	TIPH	TRT	WGE	
AQUA	BIG	CIVIL	ERW	IFS	KIAT	MFC	NUSA	PRECHA	S11	SKE	STANLY	TITLE	TRU	WIK	
ARIN	BJC	CMC	ESSO	IIG	KISS	MGT	NWR	PRIME	SA	SKN	STC	TM	TRV	WIN	



A	AU	BTNC	CPT	EVER	GTV	JUBILE	M-CHAI	NEWS	PPM	RSP	STARK	TKC	TYCN	YGG	
A5	B52	CAZ	CSR	F&D	HL	KASET	MCS	NFC	PRAKIT	SIMAT	STECH	TNH	UMS	ZAA	
A1	BEAUTY	CCP	CTW	FMT	HTECH	KCM	MDX	NSL	PTECH	SISB	SUPER	TNPC	UNIO		
AKS	BGT	CGD	D	GIFT	IHL	KWI	MENA	NV	PTL	SK	TC	TOPP	UREKA		
ALL	BLAND	CMAN	DCON	GLOCON	INOX	KYE	MJD	PAF	RAM	SOLAR	TCJ	TPCH	VARO		
ALPHAX	BM	CMO	EKH	GLORY	JAK	LEE	MORE	PEACE	ROCK	SPACK	TEAM	TPOLY	W		
AMC	BROCK	CMR	EMC	GREEN	JMART	LPH	MUD	PF	RP	SPG	THE	TRUBB	WFX		
APP	BSBM	CPANEL	EP	GSC	JSP	MATI	NC	PK	RPH	SQ	THMUI	TTI	WPH		

ANTI-CORRUPTION PROGRESS INDICATOR มี 2 กลุ่ม

ได้รับการรับรอง

2S	AWC	BSBM	CPN	FPI	ICC	KCC	MCOT	OGC	PR9	RATCH	SGC	SST	THREL	TSI	WHAUP
7UP	AYUD	BTS	CPW	FPT	ICHI	KCE	META	OR	PREB	RML	SGP	STA	TIDLOR	TSTH	WICE
AAI	B	BWG	CRS	FSMART	IFS	KGEN	MFC	ORI	PRG	RS	SINGER	STGT	TIPCO	TSTH	WIK
ADVANC	BAFS	CEN	CSC	FTE	III	KGI	MFEC	PAP	PRINC	RWI	SIRI	STOWER	TISCO	TTA	XO
AF	BAM	CENDEL	DCC	GBX	ILINK	KKP	MILL	PATO	PRM	S&J	SITHAI	SUSCO	TKS	TTB	YUASA
AH	BANPU	CFRESH	DELTA	GC	ILM	KSL	MINT	PB	PROS	SAAM	SKR	SVI	TKT	TTCL	ZEN
A1	BAY	CGH	DEMCO	GCAP	INET	KTB	MONO	PCSGH	PSH	SABINA	SMIT	SYMC	TMD	TU	ZIGA
AIE	BBL	CHEWA	DIMET	GEL	INOX	KTC	MOONG	PDG	PSL	SAK	SMK	SYNTEC	TMILL	TVDH	
AIRA	BCH	CHOTI	DRT	GFPT	INSURE	L&E	MSC	PDJ	PSTC	SAPPE	SMPC	TAE	TMT	TVO	
AJ	BCP	CHOW	DUSIT	GGC	INTUCH	LANNA	MST	PG	PT	SAT	SNC	TAKUNI	TNITY	TPWC	
AKP	BCPG	CIG	EA	GJS	IRPC	LHFG	MTC	PHOL	PTECH	SC	SNP	TASCO	TNL	UBE	
AMA	BE8	CIMBT	EASTW	GPI	ITEL	LHK	MTI	PIMO	PTG	SCC	SORKON	TCAP	TNP	UBIS	
AMANAH	BEC	CM	ECF	GPSC	IVL	LPN	NATION	PK	PTT	SCCC	SPACK	TCMC	TNR	UEC	
AMATA	BEYOND	CMC	EGCO	GSTEEL	JAS	LRH	NCAP	PL	PTTEP	SCG	SPALI	TFG	TOG	UKEM	
AMATAV	BGC	COM7	EP	GULF	JKN	M	NEP	PLANB	PTTGC	SCGP	SPC	TFI	TOP	UOBKH	
AP	BGRIM	COTTO	EPG	GUNKUL	JR	MAJOR	NKI	PLANET	PYLON	SCM	SPI	TFMAMA	TOPP	UV	
APCS	BKI	CPALL	ERW	HANA	JTS	MALEE	NOBLE	PLAT	Q-CON	SCN	SPRC	TGH	TPA	VCOM	
AS	BLA	CPAXT	ESTAR	HARN	KASET	MATCH	NOK	PM	QH	SEAOIL	SRICHA	THANI	TPCS	VGI	
ASIAN	BPP	CPF	ETC	HENG	KBANK	MBAX	NRF	PPP	QLT	SE-ED	SSF	THCOM	TRT	VIH	
ASK	BROCK	CPI	ETE	HMPRO	KBS	MBK	NWR	PPPM	QTC	SE-ED	SSP	THIP	TRU	WACOAL	
ASP	BRR	CPL	FNS	HTC	KCAR	MC	OCC	PPS	RABBIT	SENA	SSSC	THRE	TSC	WHA	

ประกาศเจตนา

ACE	BRI	CBG	DMT	GLOBAL	J	LH	MODERN	POLY	PRTR	SANKO	SKE	SVT	TIPH	TRUE	WIN
ADB	BTG	CI	DOHOME	GREEN	JMART	MEGA	NER	POS	RBF	SENK	SM	TBN	TKN	VARO	WPH
ASW	BYD	CV	EKH	ICN	JMT	MENA	OSP	PRIME	RT	SFLEX	SUPER	TEGH	TPLAS	VIBHA	XPG
BBI	CAZ	DEXON	EVER	ITC	LEO	MITSIB	OTO	PROEN	SA	SIS	SVOA	TGE	TQM	W	