

# MARKET TALK

## กลยุทธ์การลงทุน



### ดอกเบี้ย จะลงมา หรือ น้อย ก็อยู่ในกาล

มุมมองทิศทางดอกเบี้ยนโยบายสหรัฐฯ ที่มี Gap ระหว่างมุมมองของตลาดการเงิน กับความเห็นของ Fed ทำให้ Bond Yield 10 ปี ยับตัวขึ้น 21 bps. มาอยู่ที่ 4% ซึ่งในมุมมองของเราเห็นว่า ช่องว่างของความเห็นดังกล่าวจะค่อยๆ แคบลง และอาจมาพบเจอกันกลางทาง (ระหว่างปรับลง 6 ครั้งกับ 3 ครั้ง) แต่อย่างไรก็ตามก็มีความชัดเจนประการหนึ่งที่ตรงกันคือ ทิศทางดอกเบี้ยนโยบายที่อยู่ในวัฏจักรทาลง และน่าจะทำให้ค่าเงิน USD อ่อนค่า ซึ่งภาพดังกล่าวน่าจะเป็นผลดีต่อทิศทาง Fund Flow ที่มีโอกาสไหลเข้าตลาดหุ้นบ้านเรามากขึ้น อีกหนึ่งปัจจัยที่น่าติดตามคือ สงครามอิสราเอล-ฮามาส ที่มีความเสี่ยงต่อการขยายวงมากขึ้น และอาจมีผลต่อราคาน้ำมันในระยะต่อไป ส่วนในบ้านเราวันนี้ จะมีการประกาศตัวเลขเงินเฟ้อเดือน ธ.ค.66 ซึ่ง Consensus คาดอยู่ที่ -0.4% YoY ภาพรวมของปัจจัยแวดล้อมทางพื้นฐานดังกล่าว ยังไม่เป็นอุปสรรคต่อการปรับขึ้นของ SET Index แม้จะเกิดความผันผวนอยู่บ้าง แต่ที่เชื่อว่า SET Index ยังอยู่ในแนวโน้มขึ้น โดยมีทิศทาง Fund Flow ที่มีโอกาสไหลเข้าเป็นแรงหนุน วันนี้ประเมินกรอบ SET Index ที่ 1423 – 1440 จุด หุ่น Top Pick เลือก BEM, BH และ JMART



5 มกราคม 2567

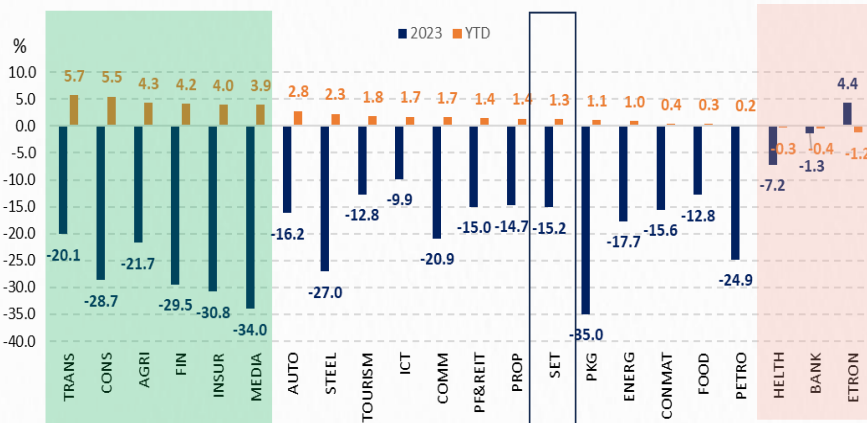
#### SUPPORT & RESISTANCE

แนวรับ 1,423, 1,418 จุด  
แนวต้าน 1,437, 1,440 จุด

#### TOP PICKS

BEM FV@B 11.00  
BH FV@B 304.00  
JMART FV@B 23.60

#### ผลตอบแทนราย Sector (ปี 2023 VS. 2024ytd)



ที่มา: SET , สายงานวิจัย บล. เอเชีย พลัส

#### RESEARCH DIVISION

บริษัทหลักทรัพย์ เอเชีย พลัส

เกิดศักดิ์ ทวีธีระธรรม  
นักวิเคราะห์ปัจจัยพื้นฐานด้านตลาดทุน และทางเทคนิค  
เลขทะเบียนนักวิเคราะห์: 004132

ภราดร เตียรณปราโมทย์  
นักวิเคราะห์ปัจจัยพื้นฐานด้านหลักทรัพย์  
เลขทะเบียนนักวิเคราะห์: 075365

ภวัต ภัทรภาพค์  
นักวิเคราะห์ปัจจัยพื้นฐานด้านหลักทรัพย์  
เลขทะเบียนนักวิเคราะห์: 117985

สิริลักษณ์ พันธวงศ์  
ผู้ช่วยนักวิเคราะห์

# MARKET TALK

## กลยุทธ์การลงทุน

### ราคาน้ำมันดิบมีโอกาสทรงตัวระดับสูง หุ่น SET Outperform ตลาดหุ้นอื่นๆ

แม้ว่าวันนี้ราคาน้ำมันดิบ Brent และ WTI ปรับตัวลงเล็กน้อย 0.8% และ 0.5% ตามลำดับ จนอยู่ที่ระดับ 77 และ 72 เหรียญฯ/บาร์เรล หลังสหรัฐฯเปิดเผยสต็อกน้ำมันเบนซินและน้ำมันกลั่นพุ่งขึ้นในสัปดาห์ที่แล้ว โดย EIA เปิดเผยว่า สต็อกน้ำมันเบนซินพุ่งขึ้น 10.9 ล้านบาร์เรล แต่ระดับ 237 ล้านบาร์เรล ซึ่งเป็นระดับสูงสุดในรอบกว่า 30 ปี ส่วนสต็อกน้ำมันกลั่น ซึ่งรวมถึงฮีดตังออยล์และน้ำมันดีเซล เพิ่มขึ้น 10.1 ล้านบาร์เรล แต่ระดับ 125.9 ล้านบาร์เรล ซึ่งการพุ่งขึ้นของสต็อกน้ำมันเบนซินและน้ำมันกลั่นสะท้อนถึงการชะลอตัวของ Demand ในตลาดน้ำมัน

อย่างไรก็ตามภาพรวมราคาน้ำมันดิบมีโอกาสทรงตัวในระดับนี้ต่อไป จากสถานการณ์ตั้งเครียดในตะวันออกกลางและทะเลแดงที่ยังมีแนวโน้มบานปลายเป็นวงกว้าง หลังนายซาเลห์ อัล-อารูรี ผู้นำอาวุโสของกลุ่มฮามาสได้ถูกสังหาร หลังจากนั้นจรวดหลายลูก ถูกระดมยิงใส่อิสราเอล ซึ่งทำให้สงครามระหว่างอิสราเอลกับนักรบปาเลสไตน์ได้ลุกลามไปถึงเลบานอนและมีโอกาสขยายวงกว้างตลอดเวลา ดังนั้นจึงเป็นประเด็นที่ต้องติดตามว่าจะมีความคืบหน้าทางด้านความรุนแรงอีกหรือไม่ ถ้าหากมีอาจเป็นตัวนำให้ราคาน้ำมันดิบปรับตัวขึ้นต่อเนื่องในช่วง 1-2 สัปดาห์ โดยหุ้นที่คาดว่าจะประโยชน์ คือ PTT PTTEP TOP SPRC เป็นต้น

#### ผลตอบแทนของสินค้าโภคภัณฑ์

	Last	%Chg	%MTD	%YTD
BADI	2091	-0.10%	-0.14%	-0.14%
Newcastle Coal	129.2	1.73%	-3.44%	-3.44%
Cotton	80.12	-1.00%	-1.09%	-1.09%
Natural Gas	2.846	6.67%	13.21%	13.21%
กากถั่วเหลือง	375.5	-1.29%	-2.72%	-2.72%
ยางแท่ง	152.1	-1.30%	-2.56%	-2.56%
Sugar	21.08	1.10%	2.43%	2.43%
ยางแผ่น	177	1.14%	2.25%	2.25%
WTI	72.38	-0.44%	1.02%	1.02%
ถั่วเหลือง	1267	-0.78%	-2.39%	-2.39%
Brent	77.65	-0.77%	0.79%	0.79%

ที่มา: Bloomberg, สายงานวิจัย บล. เอเชีย พลัส

ขณะที่ปัจจัยในประเทศยังมีแรงหนุนเฉพาะตัวของหุ้นบางบริษัทในกลุ่มโรงกลั่น อาทิ SPRC และ PTTEP ที่มีรายละเอียดดังนี้

SPRC : ประกาศจ้างทุนแล้วเสร็จในธุรกิจจัดจำหน่ายผลิตภัณฑ์ปิโตรเลียม ซึ่งประกอบด้วยธุรกรรม 1) เข้าซื้อหุ้น 100% ของบริษัท เซฟรอน ลูบริแคนท์ (ประเทศไทย) จำกัด, 2) เข้าซื้อหุ้น 9.91% ในบริษัท ท่อส่งปิโตรเลียมไทย จำกัด(Thappline), และ 3) เข้าลงทุนซื้อหุ้น 49% ในบริษัทที่จัดตั้งขึ้นใหม่ 2 บริษัท เพื่อดำเนินการซื้อที่ดินสำหรับใช้ประกอบธุรกิจผลิตภัณฑ์ปิโตรเลียม เบื้องต้น คาดจะช่วยสร้างกำไรให้ SPRC

# MARKET TALK

## กลยุทธ์การลงทุน

ภายหลังจากหักดอกเบี้ยและภาษีสุทธิที่ราว 0.5 – 1.0 พันล้านบาท/ปี คิดเป็นมูลค่าเพิ่มที่ราว 0.5 – 1.0 บาท/หุ้น (รายละเอียดเพิ่มเติมติดต่อทวิเคราะห์ New Plus SPRC ประจำวันที่ 4 ม.ค.67)

PTTEP : นายกรัฐมนตรีเตรียมหารือเกี่ยวกับพื้นที่ทับซ้อนทางทะเลระหว่างไทย-กัมพูชา(Overlapping Claims Areas : OCA) กับนายกรัฐมนตรีกัมพูชาที่มีกำหนดการจะเดินทางมาเยือนไทยในวันที่ 7 ก.พ. 2567 โดยมูลค่าโครงการนี้ที่ทางกระทรวงพลังงานได้ประเมินไว้จะอยู่ราว 10 ล้านล้านบาท และผลิตได้มากกว่า 20 ปี ซึ่งหากรัฐบาลประสบความสำเร็จในการเจรจา จะนำมาซึ่งปีโตรเสื่อม โดยเฉพาะก๊าซธรรมชาติจำนวนมาก ที่จะสร้างความมั่นคงให้กับทั้ง 2 ประเทศ โดยจะเป็นบวกต่อผู้ผลิตสำรวจปีโตรเสื่อมที่จะมีแหล่งลงทุนเพิ่ม อาทิ PTTEP, CHEVRON และบวกต่อโรงแยกก๊าซฯผ่าน PTT ที่จะมียปริมาณก๊าซฯมาผลิตเพิ่มขึ้น ซึ่งต้องติดตามผลลัพธ์การประชุมวันที่ 7 ก.พ. 2567 ว่าจะออกมาเช่นไร (รายละเอียดเพิ่มเติมติดต่อทวิเคราะห์ New Plus PTT-PTTEP ประจำวันที่ 5 ม.ค.67)

*สรุป แม้วานนี้ราคาน้ำมันดิบจะปรับตัวลง แต่ความกังวล Supply ในตลาดน้ำมันตึงตัวขึ้น และความไม่สงบในสงครามตะวันออกกลางและทะเลแดง คาดเป็นประเด็นหนุนให้ราคาน้ำมันดิบยังทรงตัวในระดับสูงได้ โดยฝ่ายวิจัยฯแนะนำ PTT PTTEP TOP SPRC เป็นต้น คาดราคาหุ้นสามารถ Outperform หุ้นตัวอื่นๆได้*

### เงินเฟ้อไทยต่ำ ยิ่งง่ายต่อการเพิ่มนโยบายกระตุ้นเศรษฐกิจ

อัตราเงินเฟ้อไทยเดือน ธ.ค. ที่จะมีการรายงานเข้านี้เวลา 10.30 น. Consensus คาดว่าจะอยู่ที่ -0.4%YoY หดตัวต่อเนื่องจากเดือนก่อนที่ -0.44%YoY ส่วนหนึ่งเนื่องจากอยู่ในช่วงการใช้มาตรการลดค่าครองชีพของภาครัฐ ซึ่งเงินเฟ้อที่อยู่ในระดับต่ำเช่นนี้ เชื่อว่าจะเปิดทางให้ กนง. สามารถดำเนินนโยบายการเงินผ่อนคลายได้เมื่อถึงเวลาอันควร

#### เข้านี้ 10.30 น. รอติดตามเงินเฟ้อไทย

Date	Country	Economic index	Month	Actual	Consensus	Older	
Friday	05 Jan 24	TH	CPI Core YoY	Dec	-	0.60%	0.58%
			CPI MoM	Dec	-	0.00%	-0.25%
			CPI YoY*	Dec	-	-0.40%	-0.44%

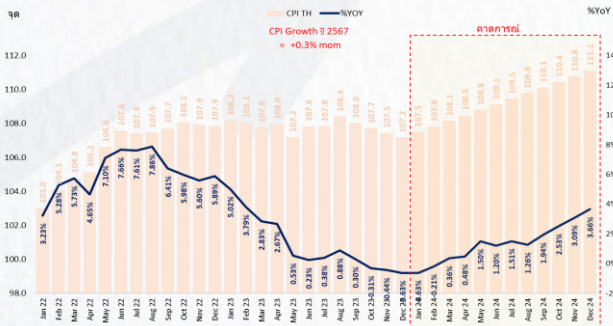
ที่มา: Bloomberg, สายงานวิจัย บล. เอเชีย พลัส

ทั้งนี้ ฝ่ายวิจัยได้ลองทำ Sensitivity Analysis เพื่อหาอัตราการเพิ่มของ CPI ที่จะทำให้เงินเฟ้อขึ้นไปแตะกรอบบนที่ 3% พบว่า ต้องเห็นการเพิ่มขึ้นของ CPI ในอัตรา 0.3% MoM จึงจะทำให้เงินเฟ้อปลายปี 2567แตะระดับ 3% ซึ่งประเมินจากปัจจัยแวดล้อมที่เป็นอยู่น่าจะเกิดขึ้นได้ยาก

# MARKET TALK

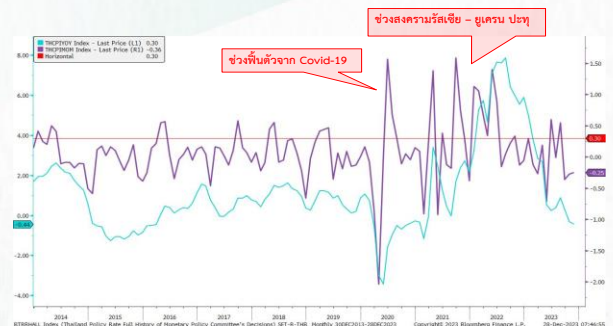
## กลยุทธ์การลงทุน

เงินเฟ้อไทยปี 2567 จะแตะ 3% ได้ CPI รายเดือนต้องโตราว 0.3% MoM



ที่มา: Bloomberg, สายงานวิจัย บล. เอเชีย พลัส

CPI ไทยช่วงที่ผ่านมามีติดตัวเกิน 0.3% MoM ไม่บ่อยมากนัก



ที่มา: Bloomberg, สายงานวิจัย บล. เอเชีย พลัส

ฝ่ายวิจัยฯ ได้รวบรวมหุ้นได้ประโยชน์จากอัตราเงินเฟ้อชะลอตัวลง รายละเอียดดังตารางด้านล่างนี้

### หุ้นได้ประโยชน์จากอัตราเงินเฟ้อชะลอตัวลง

	(+) ได้ประโยชน์	(-) ได้รับผลกระทบ
<b>อัตราเงินเฟ้อชะลอตัวลง</b>	<ul style="list-style-type: none"> <li>กลุ่มค้าปลีก                             <ul style="list-style-type: none"> <li>CPALL, CRC, COM7, SPVI, HMPRO</li> </ul> </li> <li>กลุ่มอาหาร-สินค้าความงาม                             <ul style="list-style-type: none"> <li>CPF, TU, TKN, AU, DOD, MEGA</li> </ul> </li> <li>กลุ่มท่องเที่ยว-โรงแรม                             <ul style="list-style-type: none"> <li>AOT, MINT, CENTEL, ERW</li> </ul> </li> <li>กลุ่มพัฒนาอสังหาริมทรัพย์                             <ul style="list-style-type: none"> <li>CPN, SPALI, LH, BRI</li> </ul> </li> <li>กลุ่มเช่าซื้อ                             <ul style="list-style-type: none"> <li>MTC, TIDLOR, SAWAD</li> </ul> </li> </ul>	<ul style="list-style-type: none"> <li>กลุ่มธนาคารพาณิชย์                             <ul style="list-style-type: none"> <li>KBANK, SCB, BBL</li> </ul> </li> <li>กลุ่มประกัน                             <ul style="list-style-type: none"> <li>BLA</li> </ul> </li> <li>กลุ่มที่มีต้นทุน หรือหนี้สินสกุลเงินต่างประเทศ                             <ul style="list-style-type: none"> <li>GULF, BGRIM, EGCO, PTT, PTTEP, PTTGC, BA, AAV</li> </ul> </li> </ul>

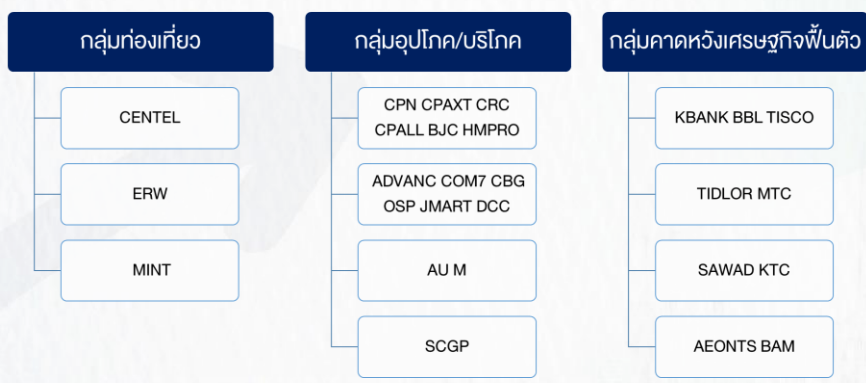
ที่มา: สายงานวิจัย บล. เอเชีย พลัส

ขณะที่เงินเฟ้อบ้านเรายังอยู่ในระดับไม่เกินกรอบเป้าหมายที่ 1-3% ทำให้รัฐบาลมีการออกนโยบายทางการคลังต่างๆ เพื่อกระตุ้นเศรษฐกิจ โดยเฉพาะอย่างยิ่งภาคบริโภค โดยล่าสุดดำเนินการผ่านมาตรการลดหย่อนภาษี Easy E-Receipt สูงสุด 50,000 บาท อีกทั้งระยะถัดไปยังมีโครงการ Digital Wallet แจกเงิน 10,000 บาท ทั้งนี้ กลุ่มอุตสาหกรรมที่คาดว่าจะได้รับประโยชน์จากโครงการ Easy E-Receipt / Digital Wallet แสดงดังในตารางด้านล่างนี้

กลุ่มอุตสาหกรรมที่คาดว่าจะได้รับประโยชน์จากนโยบาย Easy E-Receipt / Digital Wallet

# MARKET TALK

## กลยุทธ์การลงทุน

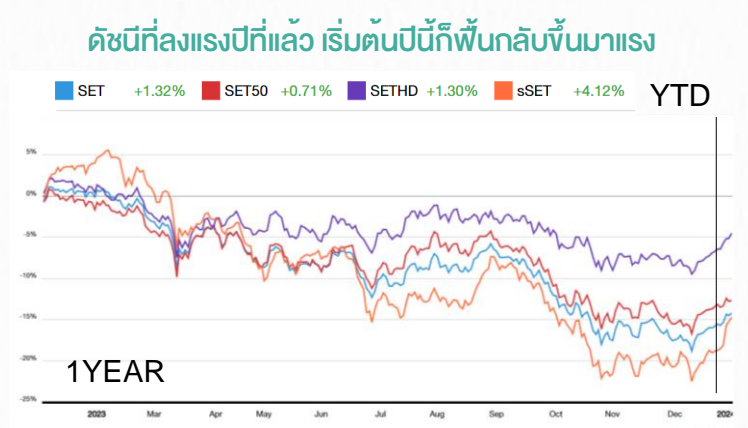


ที่มา: สายงานวิจัย บล. เอเชีย พลัส

สรุป เงินเพื่อไทยที่อยู่ในระดับต่ำ เปิดทางให้ กนง. สามารถดำเนินนโยบายการเงินผ่อนคลายได้ง่ายขึ้น อีกทั้งยังทำให้รัฐบาลมีการออกนโยบายต่างๆ เพื่อกระตุ้นเศรษฐกิจในบ้านเรามากขึ้น ดังนั้นหาก กนง. เริ่มใช้นโยบายการเงินผ่อนคลายพร้อมๆ กับการมีมาตรการทางการคลังกระตุ้นเศรษฐกิจ ก็น่าจะทำให้ภาพเศรษฐกิจและตลาดหุ้นปีมังกรเกิดขึ้น

### น้ำหนักการลงทุนไปที่หุ้นลงลึก และหุ้นปันผล

ในปีนี้ตลาดหุ้นไทยเปิดซื้อขายมา 3 วันทำการปรับตัวขึ้นมา 1.3%ytd และ Outperform กว่าตลาดหุ้นโลก อย่าง MSCI ACWI ปรับตัวลดลง -1.8%ytd ฝ่ายวิจัยฯ สังเกตเห็นว่าหุ้นที่พลิกกลับมา Outperform ในปีนี้ ส่วนใหญ่เป็นหุ้นที่ลงมาลึกในปีที่แล้ว สะท้อนได้จาก ข้อมูลดัชนีตลาดหุ้นต่างๆ ที่ลงลึกปีที่แล้ว อย่าง sSET -18.0% ปีนี้ติดกลับขึ้นมา 4.1%ytd Outperform กว่า SET ที่ปีที่แล้ว -15.2% ปีนี้ฟื้นกลับขึ้นมา 1.3%ytd



ที่มา: SET, สายงานวิจัย บล. เอเชีย พลัส

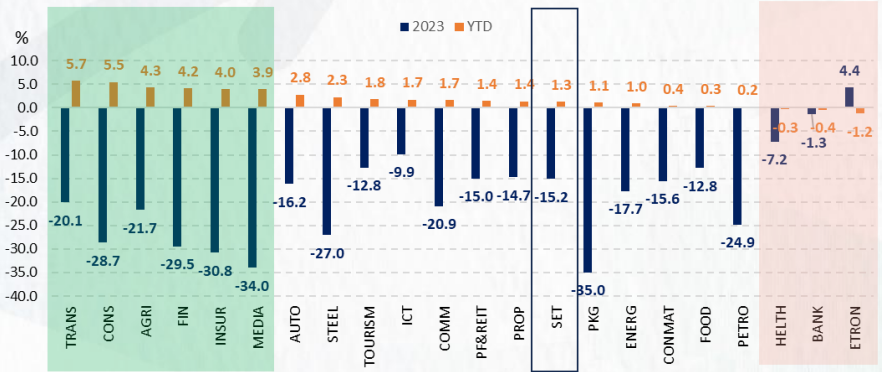
ในอีกมุมหากดูรายละเอียดเป็นราย Sector พบว่า ปีนี้ที่ Outperform เด่น อาทิ TRANS +5.7%, CONS +5.5%, AGRI +4.3%, FIN +4.2%, INSUR +4%, MEDIA +3.9% ซึ่งทุก Sector ที่กล่าวมา ปีที่แล้วปรับตัวลดลงเกิน -20% ทั้งสิ้น ในทาง

# MARKET TALK

## กลยุทธ์การลงทุน

กลับมาหุ้นที่ Outperform ตลาดปีที่ อย่ง ETRON, BANK, HEALTH ปีนี้ขึ้นได้น้อยกว่าตลาด

ผลตอบแทนราย Sector (ปี 2023 VS. 2024ytd)



ที่มา: SET, สายงานวิจัย บอ. เอเชีย พลัส

นอกจากนี้ยังเห็นหุ้นอีกกลุ่มหนึ่งที่ Outperform ตลาดเดือนช่วงนี้ คือ หุ้นปันผลสูง โดยเฉพาะหุ้นปันผลสูงเกิน 4% ที่จ่ายปันผลปีละครั้ง เริ่มมีเบ็ดเงินทยอยเข้ามาสะสมเรื่อยๆ อาทิ PYLON ปีนี้ปรับตัวเพิ่มขึ้น +9.5%, ASK 4.0%, SAWAD +3.7%, AP +3.5%, SCCC +1.8% ฯลฯ

### หุ้นปันผลสูงที่จ่ายปีละครั้ง เริ่มขึ้นมาเด่น

Symbol	Trading						Statistics			
	Close	%Chg.	ACM Volume ('000 Shar...)	ACM Value (M.Baht)	Total Volume ('000 Shar...)	Total Value (M.Baht)	Market Cap.(M.Ba...)	P/E* (Tim...)	PEG (Tim...)	Divid... Yield(...)
PYLON	2.76	9.52	1,322.30	3.45	1,322.49	3.45	2,069.65	25.99	N/A	5.43
ASK	20.70	4.02	2,607.30	53.49	2,607.90	53.50	10,926.36	7.44	4.59	6.96
SAWAD	42.00	3.70	36,709.00	1,524.39	36,712.79	1,524.55	57,672.40	11.66	0.95	4.29
AP	11.70	3.54	27,055.50	314.34	27,057.77	314.37	36,807.02	6.27	2.27	5.56
SCCC	138.00	1.85	171.40	23.49	171.86	23.55	41,124.00	43.22	N/A	6.52

ที่มา: SET, สายงานวิจัย บอ. เอเชีย พลัส หมายเหตุ : %Chg. คือ ผลตอบแทน ytd

ดังนั้นกลยุทธ์การลงทุนแนะนำหุ้นปันผลสูงจ่ายปีละครั้ง อย่ง ORI ASK PYLON JMT กับหุ้นพื้นฐานเด่น ราคาสูง JIMART EA DCC GUNKUL STEC SCGP GPSC IML IRPC CPAXT SEAFKO BGRIM รายละเอียดตามตารางทางด้านล่าง

### หุ้นปันผลสูงจ่ายปีละครั้ง กับหุ้นพื้นฐานเด่น ราคาสูง

# MARKET TALK

## กลยุทธ์การลงทุน

Company	Sector	Recommendation	Last Price (03/01/2024)	FairValue	Upside	BETA	Div Yield	23F (%)	Return 2023
<b>หุ้นปันผลสูง ราคาสูงมาลิค</b>									
ORI	PROP	Outperform	8.95	12.20	36.3%	1.32		7.37	-30%
ASK	FIN	Outperform	20.50	40.00	95.1%	1.29		7.33	-44%
PYLON	CONS	Neutral	2.56	3.72	45.3%	0.77		6.29	-44%
JMT	FIN	Outperform	27.75	45.00	62.2%	2.14		4.36	-63%
<b>หุ้นพื้นฐานดี ราคาสูงมาลิค</b>									
JMART	ICT	Outperform	18.40	23.60	28.3%	2.60		1.63	-58%
EA	ENERG	Neutral	46.25	55.00	18.9%	1.93		0.85	-54%
DCC	CONMAT	Neutral	1.53	2.16	41.3%	0.54		3.84	-49%
GUNKUL	ENERG	Neutral	2.86	3.60	25.9%	1.66		3.83	-47%
STEC	CONS	Neutral	8.80	12.20	38.6%	1.82		2.84	-38%
SCGP	PKG	Neutral	36.75	46.00	25.2%	0.96		1.36	-37%
GPSC	ENERG	Neutral	49.50	55.00	11.1%	1.58		1.01	-34%
IVL	PETRO	Neutral	28.00	34.00	21.4%	1.41		2.86	-33%
IRPC	ENERG	Neutral	2.04	2.50	22.5%	1.37		3.43	-33%
CPAXT	COMM	Outperform	27.75	37.00	33.3%	1.13		1.96	-32%
SEAFCO	CONS	Neutral	2.64	3.72	40.9%	0.97		3.34	-32%
BGRIM	ENERG	Neutral	28.00	32.00	14.3%	1.37		1.07	-31%

ที่มา: SET, สายงานวิจัย บล. เอเชีย พลัส

## ANTI-CORRUPTION PROGRESS INDICATOR

### คำอธิบายผลการประเมินแต่ละระดับ

- ระดับที่ 1 มั่นใจ (COMMITTED)  
มีคำมั่นหรือทัศนคติในการดำเนินการดำเนินธุรกิจที่จะไม่มีส่วนเกี่ยวข้องกับการทุจริตและการดูแลให้บริษัทปฏิบัติตามให้เป็นไปตามกฎหมายที่เกี่ยวข้อง
  - ระดับที่ 2 ประกาศเจตนา (DECLARED)  
มีการประกาศเจตนาเป็นแนวร่วมปฏิบัติของภาคเอกชนไทยในการต่อต้านการทุจริต (CAC) หรือโครงการต่อต้านการทุจริตที่กำหนดให้องค์กรต้องมีกระบวนการในตนเองเดียวกัน
  - ระดับที่ 3 มีมาตรการป้องกัน (ESTABLISHED)  
มีมาตรการป้องกัน การประเมินความเสี่ยง การสื่อสารและฝึกอบรมแก่พนักงาน รวมทั้งการดูแลให้มีการดำเนินการและการทบทวนความเหมาะสมของมาตรการอย่างสม่ำเสมอ
  - ระดับที่ 4 ได้รับการรับรอง (CERTIFIED)  
มีการสอบทานจากคณะกรรมการตรวจสอบหรือผู้สอบบัญชีที่สำนักงาน ก.ล.ต. ให้ความเห็นชอบ และได้รับการรับรองหรือผ่านการตรวจสอบเพื่อความเชื่อมั่นอย่างเป็นทางการจากหน่วยงานภายนอก (เช่น CAC)
  - ระดับที่ 5 ขยายผลผู้ที่เกี่ยวข้อง (EXTENDED)  
มีการขยายผลการดำเนินนโยบายต่อต้านการทุจริตสู่ผู้ที่เกี่ยวข้องในห่วงโซ่อุปทาน และการเปิดเผยข้อมูลเกี่ยวกับกรณีทุจริตที่เกิดขึ้น
- เปิดเผยบ้างแต่ไม่มั่นใจนโยบายที่ชัดเจน
- ไม่เปิดเผยหรือไม่มั่นใจนโยบาย

### CG SCORE: การจัดอันดับบรรษัทภิบาล

#### คำอธิบายผลการประเมินแต่ละระดับ

- ระดับคะแนน 5 (90-100) : ดีเลิศ 
  - ระดับคะแนน 4 (80-89) : ดีมาก 
  - ระดับคะแนน 3 (70-79) : ดี 
- NR. : ไม่ปรากฏชื่อในรายงาน CGR

"DISCLAIMER: การเปิดเผย (ก) ผลสำรวจในเรื่องการกำกับดูแลกิจการ (CORPORATE GOVERNANCE REPORT) ที่จัดทำโดยสมาคมส่งเสริมสถาบันกรรมการบริษัทไทย (IOD) และ (ข) ผลการประเมินดัชนีชี้วัดความคืบหน้าการป้องกันการมีส่วนเกี่ยวข้องกับการทุจริตคอร์รัปชัน (ANTI-CORRUPTION PROGRESS INDICATORS) ที่จัดทำโดยสถาบันที่เกี่ยวข้อง ซึ่งมีการเปิดเผยโดยสำนักงานคณะกรรมการกำกับหลักทรัพย์และตลาดหลักทรัพย์นี้ เป็นการสำรวจและประเมินโดยสมาคมหรือสถาบันที่เกี่ยวข้องจากข้อมูลที่ได้รับจากบริษัทจดทะเบียนตามต้นบริษัทจดทะเบียนได้ระบุใน (ก) แบบแสดงข้อมูลตามหลักเกณฑ์ CORPORATE GOVERNANCE REPORT OF THAI LISTED COMPANIES (CGR) ประจำปี และ (ข) แบบแสดงข้อมูลเพื่อการประเมิน ANTI-CORRUPTION ซึ่งได้อ้างอิงข้อมูลมาจากแบบแสดงรายการข้อมูลประจำปี (แบบ 56-1) รายงานประจำปี (แบบ 56-2) หรือในเอกสารและหรือรายงานอื่นที่เกี่ยวข้องของบริษัทจดทะเบียนนั้น แล้วแต่กรณี โดยเป็นการสำรวจและประเมินจากข้อมูลของบริษัทจดทะเบียนที่มีการเปิดเผยต่อสาธารณะ และเป็นข้อมูลที่ผู้ลงทุนทั่วไปสามารถเข้าถึงได้ และเป็นการดำเนินการตามนโยบายของสำนักงานคณะกรรมการกำกับหลักทรัพย์และตลาดหลักทรัพย์

ทั้งนี้ ผลการสำรวจหรือผลการประเมินดังกล่าวเป็นการนำเสนอในมุมมองของ IOD หรือสถาบันที่เกี่ยวข้องซึ่งเป็นบุคคลภายนอก โดยมิได้เป็นการประเมินการปฏิบัติตามของบรรษัทจดทะเบียนในตลาดหลักทรัพย์แห่งประเทศไทย และมีได้ข้อมูลภายในเพื่อการประเมินแต่อย่างใด

เนื่องจากผลสำรวจหรือผลการประเมินดังกล่าวเป็นเพียงผลสำรวจหรือผลการประเมิน ณ วันที่ปรากฏในผลสำรวจหรือผลการประเมินเท่านั้น ดังนั้น ผลสำรวจหรือผลการประเมินจึงอาจเปลี่ยนแปลงได้ภายหลังวันดังกล่าว หรือเมื่อข้อมูลที่เกี่ยวข้องมีการเปลี่ยนแปลง ทั้งนี้ บริษัทหลักทรัพย์ [มี] มิได้ยืนยัน ตรวจสอบ หรือรับรองความถูกต้องครบถ้วนของผลสำรวจหรือผลการประเมินดังกล่าวแต่อย่างใด"



### CG SCORE: การจัดอันดับบริษัทมหาชน



AAV	ASP	BKI	COMAN	EE	GRAMMY	JTS	MAJOR	NVD	PRG	SABINA	SENX	STA	THIP	TSTE	WHA
ADVANC	ASW	BOL	COTTO	EGCO	GULF	K	MALEE	NYT	PRM	SAMART	SGF	STEC	THRE	TSSTH	WHAUP
AF	AUCT	BPP	CPALL	EPG	GUNKUL	KBANK	MBK	OR	PSH	SAMTEL	SHR	STGT	THREL	TTA	WICE
AH	AWC	BRR	CPAXT	ETC	HANA	KCE	MC	ORI	PSL	SAT	SICT	STI	TIPCO	TTB	WINNER
AIRA	AYUD	BTS	CPF	ETE	HARN	KEX	MCOT	OSP	PTG	SBNEXT	SIRI	SUN	TISCO	TTCL	XPG
AJ	BAFS	BTW	CPI	FN	HENG	KGI	METCO	OTO	PTT	SC	SIS	SUSCO	TK	TTW	ZEN
AKP	BAM	BWG	CPN	FNS	HMPRO	KKP	MFEC	PAP	PTTEP	SCB	SITHAI	SUTHA	TKN	TU	
AKR	BANPU	CENDEL	CRC	FPI	ICC	KSL	MINT	PCSGH	PTTGC	SCC	SJWD	SVI	TKS	TVDH	
ALLA	BAY	CFRESH	CSS	FPT	ICHI	KTB	MONO	PDG	PYLON	SCCC	SMPC	SYMC	TKT	TVO	
ALT	BBIK	CGH	DDD	FSMART	III	KTC	MOONG	PDJ	Q-CON	SCG	SNC	SYNTEC	TMILL	TWPC	
AMA	BBL	CHEWA	DELTA	FVC	ILINK	LALIN	MSC	PG	QH	SCGP	SONIC	TACC	TMT	UAC	
AMARIN	BCP	CHO	DEMCO	GC	ILM	LANNA	MST	PHOL	QTC	SCM	SORKON	TASCO	TNDT	UBIS	
AMATA	BCPG	CIMBT	DOHOME	GEL	IND	LHFG	MTC	PLANB	RABBIT	SCN	SPALI	TCAP	TNITY	UPOIC	
AMATAV	BDM5	CK	DRT	GFPT	INTUCH	LIT	MVP	PLANET	RATCH	SDC	SPI	TEAMG	TOA	UV	
ANAN	BEM	CKP	DUSIT	GGC	IP	LOXLEY	NCL	PLAT	RBF	SEAFKO	SPRC	TFMAMA	TOP	VCOM	
AOT	BEYOND	CM	EA	GLAND	IRC	LPN	NEP	PORT	RS	SEAOIL	SPVI	THANA	TPBI	VGI	
AP	BGC	CNT	EASTW	GLOBAL	IRPC	LRH	NER	PPS	S	SE-ED	SSC	THANI	TPM	VIH	
APURE	BGRIM	COLOR	ECF	GPI	ITEL	LST	NKI	PR9	S&J	SELIC	SSSC	THCOM	TRC	WACOAL	
ARIP	BIZ	COM7	ECL	GPSC	IVL	MACO	NOBLE	PREB	SAAM	SENA	SST	THG	TSC	WAVE	



2S	ARROW	BJCHI	CPL	ESTAR	IMH	KK	MICRO	OCC	PRIN	SABUY	SKR	STPI	TMC	TSE	WINMED
7UP	AS	BLA	CPW	FE	INET	KOOL	MILL	OGC	PRINC	SAK	SKY	SUC	TMD	TURTLE	WORK
ABM	ASAP	BR	CRANE	FLOYD	INGRS	KTIS	MITSIB	ONEE	PROEN	SALEE	SLP	SVOA	TMI	TVT	WP
ACE	ASEFA	BRI	CRD	FORTH	INSET	KUMWEL	MK	PACO	PROS	SAMCO	SMART	SVT	TNL	TWP	XO
ACG	ASIA	BROOK	CSC	FTE	INSURE	KUN	MODERN	PATO	PROUD	SANKO	SMD	SWC	TNP	UBE	YUASA
ADB	ASIAN	BSM	CSP	GBX	IRCP	KWC	MTI	PB	PSG	SAPPE	SMIT	SYNEX	TNR	UEC	ZIGA
ADD	ASIMAR	BYD	CV	GCAP	IT	KWM	NATION	PICO	PSTC	SAWAD	SMT	TAE	TOG	UKEM	
AEONTS	ASK	CBG	CWT	GENCO	ITD	L&E	NCAP	PIMO	PT	SCAP	SNNP	TAKUNI	TPA	UMI	
AGE	ASN	CEN	DCC	GJS	J	LDC	NGH	PIN	PTC	SCI	SNP	TCC	TPAC	UOBKH	
AHC	ATP30	CHARAN	DHOUSE	GTB	JAS	LEO	NDR	PJW	QLT	SCP	SO	TCMC	TPCS	UP	
AIE	B	CHAYO	DITTO	GYT	JCK	LH	NETBAY	PL	RCL	SE	SPA	TFG	TIPL	UPF	
AIT	BA	CHG	DMT	HEALTH	JCKH	LHK	NEX	PLE	RICHY	SECURE	SPC	TFI	TPIPP	UTP	
ALUCON	BC	CHOTI	DOD	HPT	JMT	M	NNCL	PM	RJH	SFLEX	SPCG	TFM	TPLAS	VIBHA	
AMANAH	BCH	CHOW	DPAIN	HTC	JR	MATCH	NOVA	PMTA	ROJNA	SFT	SR	TGH	TPS	VL	
AMR	BE8	CI	DV8	HUMAN	KBS	MBAX	NPK	PPP	RPC	SGP	SRICHA	TIDLOR	TOR	VPO	
APCO	BEC	CIG	EASON	HYDRO	KCAR	MEGA	NRF	PPPM	RT	SIAM	SSF	TIGER	TRITN	VRANDA	
APCS	BH	CITY	EFORL	ICN	KGEM	META	NTV	PRAPAT	RWI	SINGER	SSP	TIPH	TRT	WGE	
AQUA	BIG	CIVIL	ERW	IFS	KIAT	MFC	NUSA	PRECHA	S11	SKE	STANLY	TITLE	TRU	WIJK	
ARIN	BJC	CMC	ESSO	IIG	KISS	MGT	NWR	PRIME	SA	SKN	STC	TM	TRV	WIN	



A	AU	BTNC	CPT	EVER	GTV	JUBILE	M-CHAI	NEWS	PPM	RSP	STARK	TKC	TYCN	YGG	
A5	B52	CAZ	CSR	F&D	HL	KASET	MCS	NFC	PRAKIT	SIMAT	STECH	TNH	UMS	ZAA	
A1	BEAUTY	CCP	CTW	FMT	HTECH	KCM	MDX	NSL	PTECH	SISB	SUPER	TNFC	UNIO		
AKS	BGT	CGD	D	GIFT	IHL	KWI	MENA	NV	PTL	SK	TC	TOPP	UREKA		
ALL	BLAND	CMAN	DCON	GLOCON	INOX	KYE	MJD	PAF	RAM	SOLAR	TCJ	TPCH	VARO		
ALPHAX	BM	CMO	EKH	GLOXY	JAK	LEE	MORE	PEACE	ROCK	SPACK	TEAM	TPOLY	W		
AMC	BROCK	CMR	EMC	GREEN	JMART	LPH	MUD	PF	RP	SPG	THE	TRUBB	WFX		
APP	BSBM	CPANEL	EP	GSC	JSP	MATI	NC	PK	RPH	SQ	THMUI	TTI	WPH		

### ANTI-CORRUPTION PROGRESS INDICATOR มี 2 กลุ่ม

#### ได้รับการรับรอง

2S	AWC	BSBM	CPN	FPI	ICC	KCC	MCOT	OGC	PR9	RATCH	SGC	SST	THREL	TSI	WHAUP
7UP	AYUD	BTS	CPW	FPT	ICHI	KCE	META	OR	PREB	RML	SGP	STA	TIDLOR	TSTE	WICE
AAI	B	BWG	CRC	FSMART	IFS	KGEM	MFC	ORI	PRG	RS	SINGER	STGT	TIPCO	TSSTH	WIJK
ADVANC	BAFS	CEN	CSC	FTE	III	KGI	MFEC	PAP	PRINC	RWI	SIRI	STOWER	TISCO	TTA	XO
AF	BAM	CENDEL	DCC	GBX	ILINK	KKP	MILL	PATO	PRM	S&J	SITHAI	SUSCO	TKS	TTB	YUASA
AH	BANPU	CFRESH	DELTA	GC	ILM	KSL	MINT	PB	PROS	SAAM	SKR	SVI	TKT	TTCL	ZEN
A1	BAY	CGH	DEMCO	GCAP	INET	KTB	MONO	PCSGH	PSH	SABINA	SMIT	SYMC	TMD	TU	ZIGA
AIE	BBL	CHEWA	DIMET	GEL	INOX	KTC	MOONG	PDG	PSL	SAK	SMK	SYNTEC	TMILL	TVDH	
AIRA	BCH	CHOTI	DRT	GFPT	INSURE	L&E	MSC	PDJ	PSTC	SAPPE	SMPC	TAE	TMT	TVO	
AJ	BCP	CHOW	DUSIT	GGC	INTUCH	LANNA	MST	PG	PT	SAT	SNC	TAKUNI	TNITY	TWPC	
AKP	BCPG	CIG	EA	GJS	IRPC	LHFG	MTC	PHOL	PTECH	SC	SNP	TASCO	TNL	UBE	
AMA	BE8	CIMBT	EASTW	GPI	ITEL	LHK	MTI	PIMO	PTG	SCC	SORKON	TCAP	TNP	UBIS	
AMANAH	BEC	CM	ECF	GPSC	IVL	LPN	NATION	PK	PTT	SCCC	SPACK	TCMC	TNR	UEC	
AMATA	BEYOND	CMC	EGCO	GSTEEL	JAS	LRH	NCAP	PL	PTTEP	SCG	SPALI	TFG	TOG	UKEM	
AMATAV	BGC	COM7	EP	GULF	JKN	M	NEP	PLANB	PTTGC	SCGP	SPC	TFI	TOP	UOBKH	
AP	BGRIM	COTTO	EPG	GUNKUL	JR	MAJOR	NKI	PLANET	PYLON	SCM	SPI	TFMAMA	TOPP	UV	
APCS	BKI	CPALL	ERW	HANA	JTS	MALEE	NOBLE	PLAT	Q-CON	SCN	SPRC	TGH	TPA	VCOM	
AS	BLA	CPAXT	ESTAR	HARN	KASET	MATCH	NOK	PM	QH	SEAOIL	SRICHA	THANI	TPCS	VGI	
ASIAN	BPP	CPF	ETC	HENG	KBANK	MBAX	NRF	PPP	QLT	SE-ED	SSF	THCOM	TRT	VIH	
ASK	BROOK	CPI	ETE	HMPRO	KBS	MBK	NWR	PPPM	QTC	SELIC	SSP	THIP	TRU	WACOAL	
ASP	BRR	CPL	FNS	HTC	KCAR	MC	OCC	PPS	RABBIT	SENA	SSSC	THRE	TSC	WHA	

#### ประกาศเจตนา

ACE	BRI	CBG	DMT	GLOBAL	J	LH	MODERN	POLY	PRTR	SANKO	SKE	SVT	TIPH	TRUE	WIN
ADB	BTG	CI	DOHOME	GREEN	JMART	MEGA	NER	POS	RBF	SENK	SM	TBN	TKN	VARO	WPH
ASW	BYD	CV	EKH	ICN	JMT	MENA	OSP	PRIME	RT	SFLEX	SUPER	TEGH	TPLAS	VIBHA	XPG
BBGI	CAZ	DEXON	EVER	ITC	LEO	MITSIB	OTO	PROEN	SA	SIS	SVOA	TGE	TQM	W	