

TOP20 NVDR UPDATE



9 มกราคม 2567

Top 20 NVDR Net Buying Value (B m)

Stock	Date					
	8-ม.ค.	5-ม.ค.	4-ม.ค.	3-ม.ค.	2-ม.ค.	28-ธ.ค.
COM7	141.7	-0.9	12.6	-41.8	55.4	58.3
BGRIM	139.7	-3.6	-12.0	-4.7	-39.6	17.9
ADVANC	139.5	-165.6	-54.1	-80.4	25.8	-16.4
MTC	136.9	28.9	14.6	-23.5	-96.7	45.3
CPN	118.7	-29.2	91.9	-13.1	-189.0	282.5
BDMS	112.6	-125.3	-11.9	-2.9	0.5	347.5
TTB	111.0	25.3	-22.0	-28.4	-20.0	98.7
TISCO	89.6	64.3	19.1	30.8	2.2	-48.7
SCB	89.5	22.9	0.1	-85.6	-120.4	1,009.5
AWC	74.3	4.9	-120.9	-32.3	2.6	-40.5
KTB	70.9	185.8	100.7	11.6	-18.6	294.9
GPSC	67.9	-94.0	-5.8	-69.6	5.4	9.8
TU	61.3	-3.6	1.2	12.4	17.3	-41.0
ICHI	57.5	40.0	28.9	17.4	40.6	-7.3
HANA	31.9	-213.0	-58.8	-25.3	26.0	-36.8
JTS	28.2	2.5	-11.9	-17.0	-13.7	17.3
STA	27.9	-6.5	6.5	4.3	6.0	16.4
KAMART	26.7	6.5	5.8	-30.5	3.6	8.7
JMT	25.9	-91.3	-104.2	25.8	80.9	13.4
CBG	25.3	-30.1	15.1	-2.9	39.3	15.6

Top 20 NVDR Net Selling Value (B m)

Stock	Date					
	8-ม.ค.	5-ม.ค.	4-ม.ค.	3-ม.ค.	2-ม.ค.	28-ธ.ค.
PTTEP	-407.6	-382.3	-38.6	-371.3	-185.7	4.2
GULF	-155.3	-102.7	7.1	-41.6	37.4	-112.5
CPF	-84.4	-58.9	-76.6	-2.4	-26.0	26.6
WHA	-81.8	-4.9	9.1	71.2	50.1	17.7
AOT	-70.1	-528.2	109.1	-84.0	0.4	-412.0
BCP	-64.5	21.4	10.7	-28.3	-146.7	-10.5
MINT	-63.8	-33.7	41.0	72.4	56.6	-105.4
EA	-54.9	-132.2	-29.3	-81.1	69.0	-51.5
CPALL	-53.4	-41.2	97.0	98.6	-2.2	59.7
SCC	-46.2	16.4	-58.8	35.1	-23.8	-23.4
BH	-38.7	-128.2	-98.1	-47.0	6.2	-38.1
CPAXT	-37.9	-73.2	40.0	-15.1	37.2	6.8
PTTGC	-32.1	-3.7	-100.6	34.7	-30.3	4.0
BCH	-32.0	64.5	44.5	12.4	47.7	28.9
KBANK	-30.5	296.8	-29.3	137.4	-116.9	836.2
OR	-22.5	-14.1	23.7	-7.9	41.3	100.6
CRC	-22.1	5.7	42.8	66.3	8.6	101.8
TASCO	-22.1	-14.6	-23.5	-18.5	-19.4	-2.0
DELTA	-21.8	-325.1	-132.8	-34.7	105.6	-78.6
PTT	-20.6	184.3	410.8	-85.5	-92.3	94.0

Top 20 NVDR Most Active by Value (B m)

Stock	Total	Buy	Sell	Net	% *
PTT	932.4	455.9	476.5	-20.6	44.1
PTTEP	927.3	259.8	667.5	-407.6	38.7
AOT	724.0	327.0	397.1	-70.1	26.0
DELTA	645.8	312.0	333.8	-21.8	31.2
CPN	630.3	374.5	255.8	118.7	40.5
CPALL	538.1	242.4	295.8	-53.4	23.2
KBANK	510.7	240.1	270.6	-30.5	18.0
BDMS	461.4	287.0	174.4	112.6	25.1
KTB	456.5	263.7	192.8	70.9	41.4
GULF	409.4	127.1	282.3	-155.3	27.0
SCB	354.1	221.8	132.3	89.5	25.4
IVL	350.5	174.2	176.3	-2.1	25.2
AWC	319.2	196.7	122.4	74.3	33.9
BBL	305.1	144.7	160.3	-15.6	13.5
ADVANC	294.5	217.0	77.5	139.5	22.2
PTTGC	293.3	130.6	162.7	-32.1	24.5
MTC	268.0	202.5	65.6	136.9	23.3
WHA	266.8	92.5	174.3	-81.8	16.3
BH	265.3	113.3	152.0	-38.7	26.3
CPF	255.0	85.3	169.7	-84.4	40.5

Top 20 NVDR Daily Outstanding

Stock	Thai NVDR's	Paid Up % of Paid Up	
	Investment *	Capital Shares	Capital **
TISCO-P	7,300	9,859	74.04
MORE	2,121,941,850	7,176,748,441	29.57
MBK-W4	1,811,092	7,640,245	23.70
BBL	441,138,992	1,908,842,894	23.11
BCP	257,624,577	1,376,923,157	18.71
KBANK	355,568,570	2,369,327,593	15.01
THIP	12,843,784	89,999,686	14.27
BH	111,105,976	794,885,942	13.98
GBX	146,564,130	1,089,076,392	13.46
BDMS	2,034,758,392	15,892,001,895	12.80
TOP	282,939,461	2,233,835,566	12.67
ICHI	163,581,093	1,300,000,000	12.58
AH	44,357,845	354,842,012	12.50
AP	389,123,171	3,145,899,495	12.37
LH	1,457,200,452	11,949,713,176	12.19
W-W5	542,197,638	4,883,479,741	11.10
SPALI	212,243,418	1,953,054,030	10.87
MILL-W7	149,812,448	1,388,422,796	10.79
MINT	603,268,911	5,595,798,073	10.78
CPALL	958,728,369	8,983,101,348	10.67

* % of Trading Volume in Underlying Securities
ที่มา: set.or.th

Note: Paid up capital shares of warrants are the number of issued warrants deduct from the total exercised warrants

* Thai NVDR's investment = จำนวนหุ้นที่ ThaiNVDR ถือครองโดยที่ยังไม่ได้อบรมรายการที่รอการชำระราคาและส่งมอบหลักทรัพย์

** ตามเกณฑ์ของธนาคารแห่งประเทศไทย บริษัท ไทยเอ็นวีดีอาร์ สามารถถือครองหุ้นได้ไม่เกิน

- 25% ของทุนจดทะเบียนชำระแล้ว สำหรับ BAY CIMBT KKP KTB LHFG SCB TCAP TISCO TMB และ BFIT

35% ของทุนจดทะเบียนชำระแล้ว สำหรับ BBL และ KBANK

SHORT SELL



9 มกราคม 2567

ปริมาณหุ้นที่ขายชอร์ต

ข้อมูลการขายชอร์ต ณ วันที่ 8 มกราคม 2567

หลักทรัพย์	ปริมาณหุ้นที่ขายชอร์ต (หุ้น)	มูลค่าการขายชอร์ต (บาท)	% ปริมาณการขายชอร์ต เทียบกับปริมาณการซื้อขาย แบบ Auto Matching
7UP	403,700	174,323.00	0.77%
AAI	403,000	1,758,388.00	1.83%
AAV	1,072,100	2,249,368.00	3.07%
AAV-R	129,700	272,364.00	0.37%
ACE	146,800	231,046.00	1.84%
ACE-R	200	315.00	0.00%
ADVANC	362,600	77,644,300.00	11.73%
ADVANC-R	154,200	32,997,600.00	4.99%
AEONTS	800	129,400.00	0.50%
AEONTS-R	7,700	1,248,000.00	4.80%
AH	68,400	1,904,250.00	3.80%
AH-R	4,900	136,625.00	0.27%
AIT	55,800	217,182.00	5.90%
AMATA	512,200	12,705,190.00	3.74%
AMATA-R	359,900	8,886,510.00	2.63%
AOT	2,056,300	129,871,600.00	10.15%
AOT-R	2,558,400	161,237,875.00	12.63%
AP	378,400	4,313,760.00	6.60%
AP-R	223,800	2,545,880.00	3.90%
ASIAN	26,900	189,645.00	2.69%
ASK	23,700	498,980.00	1.08%
AU	13,400	128,590.00	1.14%
AU-R	3,800	36,200.00	0.32%
AUCT	94,300	1,046,470.00	6.75%
AURA	29,300	448,290.00	6.71%
AURA-R	1,100	16,940.00	0.25%
AWC	6,009,000	24,733,946.00	5.25%
AWC-R	16,207,500	66,788,364.00	14.17%
AYUD	300	10,125.00	3.61%
BA	233,300	3,510,900.00	13.11%
BA-R	63,700	959,360.00	3.58%
BAFS-R	2,000	51,375.00	0.73%
BAM	527,800	4,565,095.00	5.74%
BAM-R	601,600	5,181,420.00	6.55%
BANPU	4,249,100	28,424,215.00	9.82%
BANPU-R	3,516,400	23,597,340.00	8.13%
BAY	7,300	208,050.00	3.60%
BBIK	5,500	475,850.00	1.68%
BBIK-R	26,100	2,260,950.00	7.98%
BBL	728,900	112,851,950.00	10.02%
BBL-R	38,000	5,877,750.00	0.52%
BCH	602,600	13,506,910.00	5.27%
BCH-R	1,357,700	30,534,070.00	11.88%
BCP	656,400	26,419,950.00	6.64%
BCP-R	365,900	14,763,050.00	3.70%
BCPG	483,500	4,174,310.00	10.68%
BCPG-R	49,700	427,430.00	1.10%
BDMS	5,363,500	145,736,600.00	15.89%
BDMS-R	1,006,700	27,541,875.00	2.98%
BES	30,800	942,875.00	3.45%
BEAUTY	762,400	454,464.00	0.63%
BEC	87,300	440,965.00	5.80%
BEC-R	137,700	695,385.00	9.15%
BEM	2,866,600	22,870,015.00	14.61%
BEM-R	3,577,400	28,596,660.00	18.23%
BGRIM	751,900	19,909,650.00	3.56%
BGRIM-R	372,800	9,868,625.00	1.76%
BH	264,800	59,478,000.00	11.76%
BH-R	400,500	89,498,800.00	17.78%
BJC	136,600	3,696,950.00	2.35%
BJC-R	277,700	7,567,325.00	4.79%
BLA	77,100	1,608,820.00	6.46%
BLA-R	147,100	3,068,920.00	12.32%
BPP	29,100	424,750.00	8.21%
BPP-R	3,200	46,720.00	0.90%
BRI	40,100	354,220.00	2.10%
BSRC	76,500	648,225.00	4.84%
BTG	34,900	830,570.00	3.98%
BTG-R	69,800	1,656,820.00	7.97%
BTS	1,713,600	12,393,815.00	20.96%
BTS-R	284,900	2,063,940.00	3.48%
BYD	879,900	4,171,268.00	10.35%
BYD-R	1,336,200	6,332,932.00	15.72%
CBG	122,800	9,971,425.00	4.96%
CBG-R	343,400	27,887,000.00	13.87%
CENTEL	114,400	5,179,950.00	8.29%
CENTEL-R	105,000	4,797,825.00	7.61%
CHAYO	242,500	1,376,200.00	8.44%
CHG	712,700	2,250,164.00	4.10%
CHG-R	1,562,900	4,924,550.00	8.99%
CK	399,100	9,022,810.00	9.79%
CK-R	84,100	1,893,080.00	2.06%
CKP	608,500	2,171,146.00	14.87%
CKP-R	110,900	394,462.00	2.71%

หลักทรัพย์	ปริมาณหุ้นที่ขายชอร์ต (หุ้น)	มูลค่าการขายชอร์ต (บาท)	% ปริมาณการขายชอร์ต เทียบกับปริมาณการซื้อขาย แบบ Auto Matching
CNTECH01	126	2,497.00	0.06%
COM7	2,199,200	55,501,015.00	11.26%
COM7-R	290,900	7,355,950.00	1.49%
CPALL	2,744,900	150,574,725.00	13.01%
CPALL-R	776,000	42,699,125.00	3.68%
CPAXT	355,400	10,069,500.00	4.40%
CPAXT-R	1,492,300	42,300,925.00	18.46%
CPF	1,199,500	22,702,830.00	7.20%
CPF-R	2,122,900	40,169,620.00	12.74%
CPN	228,600	15,146,100.00	2.10%
CPN-R	337,400	22,309,075.00	3.09%
CRC	485,500	18,940,525.00	12.21%
CRC-R	810,800	31,601,500.00	20.39%
DCC	259,700	416,269.00	4.32%
DCC-R	180,200	288,320.00	3.00%
DELTA	503,600	42,753,800.00	4.13%
DELTA-R	1,764,600	149,839,400.00	14.46%
DITTO	31,800	886,325.00	2.49%
DITTO-R	9,100	252,450.00	0.71%
DMT	138,600	1,823,480.00	3.90%
DOHOME	326,500	3,815,610.00	16.79%
DOHOME-R	63,400	741,780.00	3.26%
DUSIT	19,900	172,935.00	4.55%
EA	604,200	26,961,350.00	9.64%
EA-R	1,205,700	53,894,975.00	19.23%
EGCO	114,200	14,685,550.00	11.50%
EGCO-R	58,300	7,514,050.00	5.87%
EKH	25,400	188,630.00	4.72%
EPG	250,400	2,068,740.00	6.69%
EPG-R	222,400	1,842,455.00	5.94%
ERW	416,300	2,137,850.00	2.81%
ETC	7,300	19,856.00	0.61%
FORTH	75,600	1,697,740.00	7.17%
FORTH-R	11,900	267,760.00	1.13%
FSMART	9,800	73,010.00	1.75%
GFPT	151,000	1,753,710.00	6.50%
GFPT-R	182,400	2,122,790.00	7.85%
GLOBAL	590,100	9,717,560.00	24.50%
GLOBAL-R	1,600	26,330.00	0.07%
GPSC	670,800	32,273,825.00	7.76%
GPSC-R	372,100	17,916,450.00	4.31%
GREEN	26,200	21,773.00	0.80%
GULF	2,288,100	101,391,300.00	13.36%
GULF-R	2,021,100	89,530,500.00	11.80%
GUNKUL	1,386,100	3,910,226.00	8.25%
GUNKUL-R	1,408,000	3,970,712.00	8.38%
HANA	332,000	17,101,300.00	5.34%
HANA-R	155,500	8,019,075.00	2.50%
HENG	767,100	1,577,462.00	8.77%
HKCE01	1	17.00	0.00%
HMPRO	1,209,700	14,614,630.00	12.02%
HMPRO-R	618,300	7,460,460.00	6.14%
HTC	24,100	397,160.00	5.15%
ICHI	509,500	8,056,930.00	4.15%
III	405,300	3,941,005.00	11.51%
ILM	6,200	148,800.00	1.37%
ILM-R	5,200	124,550.00	1.15%
INTUCH	268,300	19,005,600.00	16.38%
INTUCH-R	270,900	19,224,975.00	16.54%
IRPC	2,628,200	5,306,708.00	4.80%
IRPC-R	4,450,600	8,955,056.00	8.12%
ITC	138,600	2,823,440.00	2.72%
ITC-R	74,700	1,516,590.00	1.47%
ITD	9,249,600	7,839,716.00	9.93%
IVL	2,518,000	66,833,475.00	9.61%
IVL-R	3,254,700	85,968,225.00	12.42%
JAS	22,900	49,006.00	0.10%
JAS-R	849,100	1,817,074.00	3.78%
JMART	1,766,300	31,692,360.00	8.86%
JMART-R	767,800	13,777,490.00	3.85%
JMT	890,200	24,835,725.00	6.18%
KAMART	38,000	516,160.00	0.43%
KBANK	1,274,700	170,728,800.00	11.99%
KBANK-R	644,800	85,939,050.00	6.06%
KCE	378,300	19,679,050.00	7.89%
KCE-R	637,300	33,136,325.00	13.30%
KCG	5,000	46,000.00	0.13%
KEX	570,300	3,548,620.00	1.30%
KEX-R	35,500	219,085.00	0.08%
KGI	19,300	92,640.00	2.18%
KKP	75,700	3,824,050.00	5.90%
KKP-R	15,600	787,800.00	1.22%
KLINIQ	1,300	54,175.00	0.23%
KSL	11,500	32,176.00	1.65%
KSL-R	4,300	11,960.00	0.62%
KTB	2,680,600	50,395,280.00	9.13%

SHORT SELL

ปริมาณหุ้นที่ขายชอร์ต

(ต่อ)การขายชอร์ต ณ วันที่ 8 มกราคม 2567

หลักทรัพย์	ปริมาณหุ้นที่ขายชอร์ต (หุ้น)	มูลค่าการขายชอร์ต (บาท)	% ปริมาณการขายชอร์ต เทียบกับปริมาณการซื้อขาย
แบบ Auto Matching			
KTB-R	1,289,400	24,237,960.00	4.39%
KTC	202,800	9,035,175.00	10.75%
KTC-R	207,100	9,239,450.00	10.98%
LANNA	8,100	124,740.00	2.58%
LH	440,700	3,534,280.00	3.36%
LH-R	398,900	3,191,200.00	3.04%
M	16,100	642,425.00	6.83%
M-R	5,000	198,750.00	2.12%
MAJOR	521,900	7,718,480.00	18.81%
MAJOR-R	315,300	4,617,390.00	11.36%
MASTER	1,000	57,375.00	0.21%
MBK	42,900	694,980.00	19.88%
MBK-R	13,200	213,840.00	6.12%
MC	86,000	1,186,800.00	3.42%
MC-R	5,100	70,130.00	0.20%
MEGA	80,800	3,310,925.00	9.68%
MEGA-R	81,600	3,345,725.00	9.77%
MINT	1,148,400	33,613,875.00	12.68%
MINT-R	1,752,400	50,975,950.00	19.35%
MTC	704,800	31,670,525.00	5.53%
MTC-R	299,600	13,488,800.00	2.35%
NER	136,100	701,460.00	2.65%
NEX	102,100	1,054,460.00	2.65%
NEX-R	37,100	379,250.00	0.96%
NRF	423,300	2,221,025.00	3.21%
NUSA	192,800	72,610.00	1.13%
ONEE	1,044,100	4,646,856.00	6.15%
ONEE-R	69,900	311,406.00	0.41%
OR	1,173,000	22,539,040.00	14.82%
OR-R	1,020,000	19,584,660.00	12.89%
ORI	320,700	2,884,035.00	8.70%
ORI-R	489,800	4,409,600.00	13.28%
OSP	575,700	13,001,330.00	5.29%
OSP-R	574,600	12,936,210.00	5.28%
PLANB	563,400	4,890,480.00	7.53%
PLANB-R	31,700	275,790.00	0.42%
PLAT	9,100	27,696.00	0.34%
PR9	12,500	200,060.00	1.12%
PR9-R	1,100	17,710.00	0.10%
PRM	430,500	2,332,980.00	8.62%
PRM-R	229,900	1,241,460.00	4.60%
PSH	32,000	390,400.00	2.92%
PSL	239,700	2,102,300.00	2.68%
PSL-R	762,600	6,679,945.00	8.53%
PTG	387,400	3,499,320.00	6.51%
PTG-R	677,100	6,116,530.00	11.37%
PTL	5,500	60,700.00	1.89%
PTT	5,335,800	188,086,950.00	17.81%
PTT-R	452,300	15,939,800.00	1.51%
PTTEP	376,500	56,436,150.00	4.71%
PTTEP-R	2,704,600	405,081,400.00	33.86%
PTTGC	1,673,100	61,047,925.00	10.19%
PTTGC-R	1,783,600	64,839,725.00	10.86%
QH-R	357,800	801,472.00	4.04%
RAM	17,100	583,550.00	11.09%
RATCH	78,600	2,495,550.00	9.60%
RBF	194,000	2,690,780.00	2.83%
RBF-R	317,800	4,416,760.00	4.63%
RCL	55,000	1,498,750.00	1.67%
RCL-R	98,900	2,708,925.00	3.01%
ROJNA	226,900	1,380,345.00	8.41%
ROJNA-R	400	2,460.00	0.01%
S	75,500	70,215.00	1.78%
SABINA	134,500	3,580,175.00	12.59%
SABINA-R	6,300	166,950.00	0.59%
SABLUR	74,100	389,445.00	0.59%
SAK	65,400	289,188.00	3.65%
SAMART	29,500	146,392.00	3.64%
SAMART-R	11,200	55,330.00	1.38%
SAPPE	1,100	97,625.00	0.21%
SAPPE-R	26,000	2,326,850.00	4.98%
SAT	57,100	1,051,460.00	10.05%
SAWAD	300,900	12,602,475.00	5.56%
SAWAD-R	316,100	13,253,900.00	5.84%
SC	479,500	1,628,626.00	10.39%
SC-R	3,100	10,500.00	0.07%
SCB	548,000	57,896,700.00	8.30%
SCB-R	442,700	46,742,100.00	6.70%
SCC	63,300	18,902,900.00	7.83%
SCC-R	223,100	66,634,600.00	27.59%
SCCC-R	200	27,500.00	0.33%
SCGP	1,468,600	51,344,250.00	21.13%
SCGP-R	1,600,000	55,781,475.00	23.03%
SCI	39,700	33,870.00	0.29%
SGC	168,300	263,355.00	1.04%
SGC-R	11,000	17,050.00	0.07%
SHR	371,500	930,022.00	6.05%
SINGER	449,200	5,429,780.00	4.09%

หลักทรัพย์	ปริมาณหุ้นที่ขายชอร์ต (หุ้น)	มูลค่าการขายชอร์ต (บาท)	% ปริมาณการขายชอร์ต เทียบกับปริมาณการซื้อขาย
แบบ Auto Matching			
SINGER-R	500	6,000.00	0.00%
SIRI	4,798,400	8,970,787.00	5.31%
SIRI-R	1,400,400	2,598,872.00	1.55%
SIS	13,400	320,450.00	3.61%
SISB	53,400	1,902,525.00	4.08%
SISB-R	75,700	2,701,200.00	5.79%
SJWD	683,200	9,534,880.00	10.81%
SJWD-R	5,000	70,500.00	0.08%
SKY	208,400	5,734,300.00	11.76%
SKY-R	2,500	68,750.00	0.14%
SMPC	2,700	26,730.00	1.76%
SNNP	42,800	763,360.00	3.05%
SPA	34,500	420,900.00	1.21%
SPALI	372,300	7,015,610.00	8.22%
SPALI-R	174,700	3,301,760.00	3.86%
SPC	1,300	81,900.00	10.48%
SPRC	610,700	5,157,280.00	4.42%
SPRC-R	1,687,900	14,222,230.00	12.22%
SSP	17,400	137,070.00	0.75%
STA	697,900	11,691,880.00	9.13%
STA-R	101,100	1,703,000.00	1.32%
STANLY	200	38,750.00	1.05%
STEC	528,700	4,923,425.00	5.77%
STEC-R	427,400	3,972,905.00	4.67%
STGT	338,800	2,415,715.00	7.57%
STPI	17,800	61,900.00	1.96%
SUPER-R	50,000	21,500.00	0.19%
SUSCO	310,200	1,591,710.00	4.42%
SYNEX	46,500	540,010.00	4.64%
TAE	66,900	77,268.00	0.39%
TASCO	654,400	10,901,810.00	12.88%
TASCO-R	217,100	3,605,610.00	4.27%
TCAP	31,600	1,572,100.00	5.75%
TCAP-R	100	4,950.00	0.02%
TFG	68,000	251,794.00	5.76%
THANI	478,200	1,306,352.00	8.84%
THANI-R	226,900	624,100.00	4.19%
THCOM	317,100	4,011,840.00	8.07%
THCOM-R	9,300	118,110.00	0.24%
THG	12,500	675,250.00	2.45%
THG-R	58,200	3,114,600.00	11.40%
TIDLOR	1,038,700	24,572,070.00	4.74%
TIDLOR-R	1,229,700	29,112,420.00	5.61%
TIPH	92,200	2,799,550.00	19.54%
TIPH-R	7,700	232,925.00	1.63%
TISCO	181,800	18,195,000.00	4.18%
TISCO-R	60,000	6,024,100.00	1.38%
TKC	81,900	1,308,730.00	7.63%
TKC-R	40,900	650,700.00	3.81%
TKN	646,100	6,189,065.00	5.78%
TKN-R	17,100	162,450.00	0.15%
TLI	1,825,400	17,372,740.00	8.29%
TLI-R	370,000	3,508,560.00	1.68%
TOA	17,500	409,500.00	3.49%
TOA-R	17,500	412,050.00	3.49%
TOP	799,700	42,372,375.00	12.35%
TOP-R	488,800	25,852,700.00	7.55%
TPIPL	220,200	319,107.00	6.31%
TPIPL-R	19,900	28,855.00	0.57%
TPIPP	116,600	398,772.00	2.82%
TPIPP-R	67,600	231,192.00	1.64%
TQM	78,400	2,344,100.00	15.12%
TQM-R	7,100	211,975.00	1.37%
TRUE	2,255,400	11,728,080.00	5.61%
TRUE-R	948,800	4,933,760.00	2.36%
TSE	52,700	93,307.00	1.54%
TTA	1,104,800	7,477,745.00	8.75%
TTA-R	216,300	1,450,370.00	1.71%
TTB	21,775,900	36,004,291.00	8.24%
TTB-R	1,161,600	1,905,024.00	0.44%
TTW	83,700	797,600.00	3.64%
TU	1,604,700	23,484,880.00	13.59%
TU-R	324,600	4,739,390.00	2.75%
TVO	500	10,950.00	0.43%
TVO-R	5,200	113,120.00	4.46%
UVAN	3,900	32,955.00	0.77%
VGI	2,054,800	4,476,860.00	2.64%
VGI-R	2,124,900	4,629,320.00	2.73%
VIBHA	92,300	180,336.00	1.64%
VIBHA-R	3,800	7,460.00	0.07%
WHA	5,334,500	27,226,275.00	3.30%
WHA-R	3,083,200	15,673,120.00	1.90%
WHAUP	53,900	215,600.00	3.54%
XO	13,700	349,350.00	1.24%
XO-R	20,900	527,325.00	1.89%
XPG-R	30,000	37,808.00	0.10%

- ไม่รวมรายการขายชอร์ตของสมาชิกที่เป็นผู้ร่วมค้ำหน่วยลงทุน หรือผู้ดูแลสภาพคล่องของหน่วยลงทุนของกองทุนรวมอีกเ็พเพื่อบัญชีบริษัทประเภทเพื่อกำกำไรจากส่วนต่างของราคาหรือเพื่อดูแลสภาพคล่อง แล้วแต่กรณี
- รายการที่ชื่อย่อหลักทรัพย์ด้วย "-R" หมายถึง ข้อมูลธุรกรรมขายชอร์ตในเ็นวีดีอาร์

ที่มา : set.or.th

รายงานการเปลี่ยนแปลงการถือหลักทรัพย์และสัญญาซื้อขายล่วงหน้าของผู้บริหาร (แบบ 59) ประจำวันที่ 8 มกราคม 2567

ชื่อย่อหลักทรัพย์	วิธีการได้มา/ จำหน่าย	ชื่อผู้บริหาร	ประเภทหลักทรัพย์	วันที่ได้มา/ จำหน่าย	จำนวน	ราคา
AKR	ซื้อ	นาย วิชิต แยมบุญเรือง	หุ้นสามัญ	5/01/2567	250,000	0.87
EKH	ขาย	นาย เมธา วณดีลภ	ใบสำคัญแสดงสิทธิที่จะซื้อหุ้น	5/01/2567	30,000	1.56
EP	ซื้อ	นาย ยุทธ ชินสุภัคกุล	หุ้นสามัญ	5/01/2567	5,600	2.64
FTREIT	ซื้อ	นาย ตริชวิน นูนนาค	หน่วยทรัสต์	7/01/2567	512,000	9.50
JPARK	ซื้อ	นาย ขจรกฤษ เมธา	หุ้นสามัญ	8/01/2567	1,400	7.25
KUN	ซื้อ	นาง ประวีรัตน์ เทวอักษร	หุ้นสามัญ	4/01/2567	25,000	1.77
KUN	ซื้อ	นาย คุณา เทวอักษร	หุ้นสามัญ	4/01/2567	25,000	1.77
PCC	ซื้อ	นาย กิตติ สัมฤทธิ์	หุ้นสามัญ	5/01/2567	10,000	2.98
PEACE	โอน	นาย พิสิฐ ปัญจคุณากรณ์	หุ้นสามัญ	5/01/2567	250,000	3.38
PEACE	โอน	นาย พิสิฐ ปัญจคุณากรณ์	หุ้นสามัญ	5/01/2567	250,000	3.38
PEACE	โอน	นาย พิสิฐ ปัญจคุณากรณ์	หุ้นสามัญ	5/01/2567	250,000	3.38
PSG	ขาย	นาย ชัยยศ จิรวรรกุล	หุ้นสามัญ	3/01/2567	250,000	0.69
PSG	ขาย	นาย ชัยยศ จิรวรรกุล	หุ้นสามัญ	4/01/2567	250,000	0.68
PSG	ขาย	นาย ชัยยศ จิรวรรกุล	หุ้นสามัญ	5/01/2567	250,000	0.67
SBNEXT	ขาย	นาย เอกรัตน์ แจงออยู่	ใบสำคัญแสดงสิทธิที่จะซื้อหุ้น	4/01/2567	1,000,000	0.17
SBNEXT	ขาย	นาย เอกรัตน์ แจงออยู่	หุ้นสามัญ	5/01/2567	94,900	1.26
SCI	ซื้อ	นาย เกรียงไกร เพียรวิทยาสกุล	หุ้นสามัญ	5/01/2567	276,700	0.70
SIMAT	ซื้อ	นาย บุญเลิศ เขียวพรชัย	หุ้นสามัญ	5/01/2567	100,000	1.87
SLP	ซื้อ	นาย สาหัส ตัดวรร	หุ้นสามัญ	5/01/2567	450,000	0.44
SPALI	ซื้อ	นาง อัจฉรา ตั้งมดิธรรม	หุ้นสามัญ	4/01/2567	30,000	19.03
SPALI	ซื้อ	นาง อัจฉรา ตั้งมดิธรรม	หุ้นสามัญ	5/01/2567	140,000	18.91
SPALI	ซื้อ	นาย ประทีป ตั้งมดิธรรม	หุ้นสามัญ	4/01/2567	30,000	19.03
SPALI	ซื้อ	นาย ประทีป ตั้งมดิธรรม	หุ้นสามัญ	5/01/2567	140,000	18.91
TNP	ขาย	นาง ดวงใจ อยู่อินทร์	หุ้นสามัญ	4/01/2567	15,000	3.02
TQR	ซื้อ	นาย ชนະพันธ์ุ พิริยะพันธุ์	หุ้นสามัญ	5/01/2567	360,000	7.40
WHAIR	ซื้อ	นาย ไกรลักษณ์ อัครวัฒน์โรจน์	หน่วยทรัสต์	4/01/2567	40,000	5.75
ZEN	ขาย	นาย ศิรวุฒน์ ชีชาลย์	หุ้นสามัญ	2/01/2567	13,400	9.20
ZEN	ขาย	นาย ศิรวุฒน์ ชีชาลย์	หุ้นสามัญ	3/01/2567	60,000	9.15
ZEN	ขาย	นาย ศิรวุฒน์ ชีชาลย์	หุ้นสามัญ	4/01/2567	85,100	9.51

ที่มา: sec.or.th

รายงานการได้มา/จำหน่ายหลักทรัพย์ของกิจการ (แบบ 246-2) ประจำวันที่ 8 มกราคม 2567

หลักทรัพย์	ชื่อผู้ได้มา/จำหน่าย	วิธีรม	ประเภท หลักทรัพย์ 1	% ก่อน	%	% หลัง	วันที่ได้มา/ จำหน่าย	% ก่อน	%	% หลัง	หมายเหตุ3
				ได้มา/ จำหน่าย	ได้มา/ จำหน่าย	ได้มา/ จำหน่าย		ได้มา/ จำหน่าย	ได้มา/ จำหน่าย	ได้มา/ จำหน่าย	
KC	นางสาว พิธาณู นาคอาโพพร	จำหน่าย	หุ้น	5.2768	2.6384	2.6384	05/01/2567	5.2768	2.6384	2.6384	
OTO	นาย ณัฐพงศ์ ศิดะรัตน์	จำหน่าย	หุ้น	12.4111	8.9506	3.4605	08/01/2567	12.4111	8.9506	3.4605	

- หุ้น หมายถึง หุ้นสามัญหรือหุ้นบุริมสิทธิ หรือใบแสดงสิทธิในผลประโยชน์ที่เกิดจากหลักทรัพย์อ้างอิงไทย (DR) หลักทรัพย์แปลงสภาพ หมายถึง ใบสำคัญแสดงสิทธิที่จะซื้อหุ้นสามัญ หุ้นแปลงสภาพ หรือหลักทรัพย์อื่นที่อาจแปลงสภาพได้
- กรณีที่มีการรายงานเป็นกลุ่ม ชื่อผู้ได้มา/จำหน่าย จะแสดงข้อมูลของบุคคลในกลุ่มที่มีการเปลี่ยนแปลง ส่วน %การได้มา/จำหน่าย และ %หลังการได้มา/จำหน่าย จะแสดงตัวเลขของทั้งกลุ่ม และบุคคลตามมาตรา 258 (นิยามตามบุคคลมาตรา 258)
- ข้อมูลเบื้องต้น หมายถึง ข้อมูลยังไม่ครบถ้วน และ/หรือ อยู่ระหว่างการสอบทานฉบับแก้ไข หมายถึง ผู้รายงานยื่นเอกสารชุดใหม่ เพื่อแก้ไขชุดเดิม chain principle หมายถึง การได้มาหุ้นโดยทางอ้อม และเป็นกรได้มาในจำนวนที่ทำให้ผู้ได้มาต้องทำค่าเสนอซื้อหลักทรัพย์ทั้งหมดของกิจการ

ที่มา: sec.or.th

TURNOVER LIST



9 มกราคม 2567

TURNOVER LIST & TRADING ALERT

หลักทรัพย์ที่เข้าข่ายมาตรการจำกัดการซื้อขาย

สิ้นสุด	หลักทรัพย์	ระดับ 1		ระดับ 2		ระดับ 3	
		วันเริ่มต้น	วันสิ้นสุด	วันเริ่มต้น	วันสิ้นสุด	วันเริ่มต้น	วันสิ้นสุด
5 ม.ค. 67	DELTA01P2402A	8 ม.ค. 67	12 ม.ค. 67				
2 ม.ค. 67	ZIGA	3 ม.ค. 67	23 ม.ค. 67				
28 ธ.ค. 66	BROOK	2 ม.ค. 67	18 ม.ค. 67				
28 ธ.ค. 66	BROOK-W6	2 ม.ค. 67	18 ม.ค. 67				
28 ธ.ค. 66	BROOK-W7	2 ม.ค. 67	18 ม.ค. 67				
28 ธ.ค. 66	MGI	2 ม.ค. 67	18 ม.ค. 67				
28 ธ.ค. 66	JTS			2 ม.ค. 67	18 ม.ค. 67		
21 ธ.ค. 66	XPG	22 ธ.ค. 66	11 ม.ค. 67				
21 ธ.ค. 66	XPG-W4	22 ธ.ค. 66	11 ม.ค. 67				
20 ธ.ค. 66	JAS	21 ธ.ค. 66	10 ม.ค. 67				

หมายเหตุ

เมื่อหุ้นสามัญเข้ามาตรการให้หลักทรัพย์อื่นของบจ. และหลักทรัพย์ที่มีการอ้างอิงหลักทรัพย์ของบจ. เข้ามาตรการจำกัดการซื้อขายด้วย (ยกเว้น DW) โดย

1. Cash Balance: สมาชิกต้องดำเนินการให้ลูกค้าซื้อหลักทรัพย์ด้วยบัญชี **Cash Balance** เท่านั้น โดยลูกค้าต้องวางเงินสดไว้ล่วงหน้ากับสมาชิกเต็มจำนวนก่อนซื้อหลักทรัพย์

2. ห้ามคำนวณวงเงินซื้อขาย: ห้ามสมาชิกใช้หลักทรัพย์เป็นหลักประกันในการคำนวณเป็นวงเงินซื้อขายหลักทรัพย์ (ในทุกประเภทบัญชี)

3. ห้าม Net Settlement: ห้ามสมาชิกหักกลบราคาค่าซื้อกับราคาค่าขายหลักทรัพย์เดียวกันในวันเดียวกัน (ซื้อและขายหลักทรัพย์เดียวกันในวันเดียวกัน ค่าขายคืนเป็นวงเงินในวันทำการถัดไป)

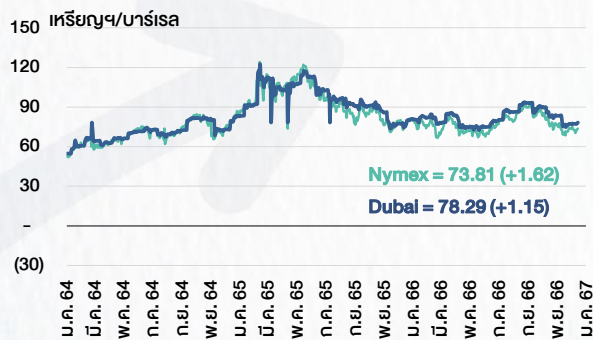
ทั้งนี้ มาตรการจำกัดการซื้อขาย มีปัจจัยที่ใช้ในการพิจารณา คือ อัตราหมุนเวียนการซื้อขาย (**Turnover ratio**) มูลค่าการซื้อขาย และราคาซื้อขาย ที่ไม่สอดคล้องกับปัจจัยพื้นฐาน เช่น **P/E Ratio** เป็นต้น

ที่มา: set.or.th

CYCLICAL WATCH

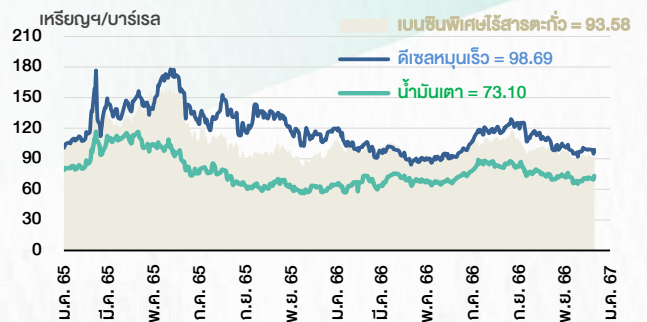
🕒 9 มกราคม 2567

ราคาน้ำมันดิบ



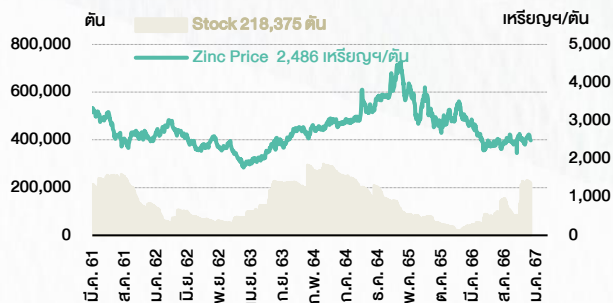
ที่มา : TQ professional

ราคาขายปลีกน้ำมันสำเร็จรูปตลาดสิงคโปร์



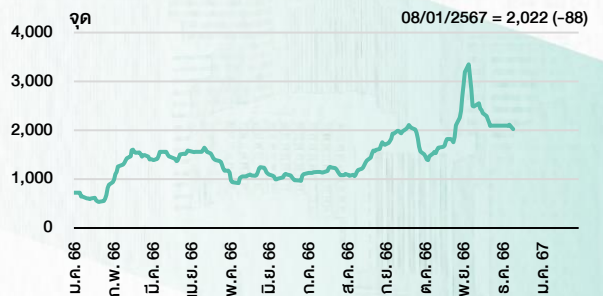
ที่มา : TOP

ราคาสังกะสี



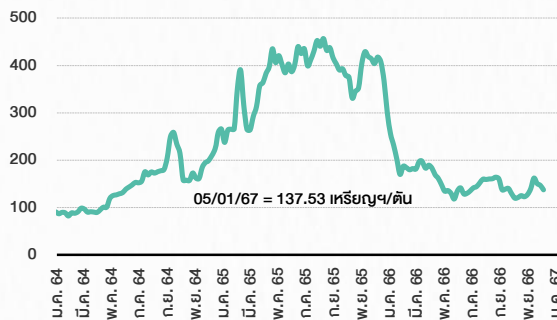
ที่มา : lme.co.uk

ดัชนีค่าระวาง BDI



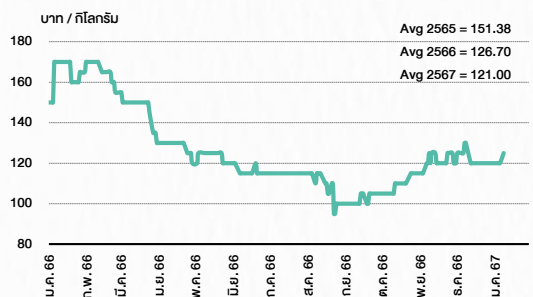
ที่มา : TQ professional

ราคาก๊าซหุงต้ม



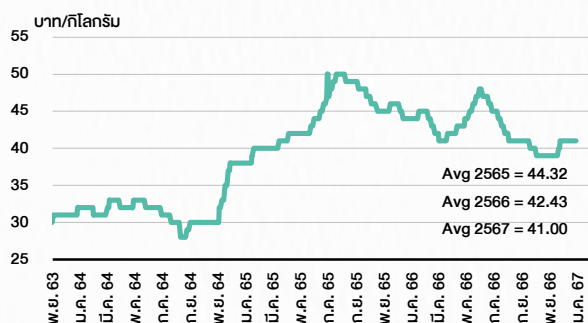
ที่มา : BANPU

ราคาถั่วขาว 61-70 ตัน/กก.



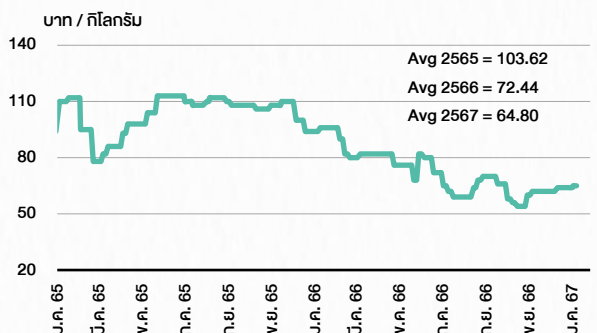
ที่มา : สำนักงานเศรษฐกิจการเกษตร

ราคาไก่เป็น



ที่มา : สำนักงานเศรษฐกิจการเกษตร

ราคาหมู



ที่มา : สำนักงานเศรษฐกิจการเกษตร

STOCK CALENDAR

🕒 9 มกราคม 2567

January 2024				
Monday	Tuesday	Wednesday	Thursday	Friday
8 XD MGI @B0.20 New shares trading GCAP 6,000,000 shrs (pp) SDC 55,555,554 shrs (pp) SIRI 201,250,000 shrs (w) W 45,483,822 shrs (xr)	9 XR POLAR 1.75:1n @B0.01 New shares trading AS 848,523 shrs (w) SCM 1,201,458 shrs (w) TTB 2,044,214 shrs (w)	10 XD HPT @B0.018 XR CI 5:1n @B0.53	11 Conversion AIT-W2 1:1w @B2.00 (final) NOBLE-W2 1.053:1w @B7.597 (final) SOLAR-W1 1:1w @B2.00 (final)	12
15 Conversion MBK-W2 1.1032:1w @B2.7192 MBK-W3 1.0697:1w @B2.8045 MBK-W4 1.0387:1w @B2.8881	16	17 Conversion TWZ-W6 1:1w @B0.10 (final) TWZ-W7 1:1w @B0.10 (final)	18 Delist TWZ-W6 TWZ-W7	19
22 Last trading day MINT-W9	23 XE MINT-W9 1:1w @B31.00 (final, "SP")	24 Delist AS-W2 XW TGE 7 existing: 1TGE-W1 Conversion AS-W2 1:1w @B3.50 (final)	25	26
29 Last trading day CWT-W6	30 XE CWT-W6 1:1w @B5.00 (final, "SP") XW SCN 3 existing: 1SCN-W3	31		

February 2024				
Monday	Tuesday	Wednesday	Thursday	Friday
			1 XD KTIS @B0.10 TSC @B0.80	2 XD STI @B0.10
5	6 XD METCO @B10.00	7 XD IRC @B0.4178	8	9
12	13 XD MSFT80X @B0.01304	14 Conversion MINT-W9 1:1w @B31.00 (final)	15 Delist MINNT-W9	16
19	20	21	22 Conversion CWT-W6 1:1w @B5.00 (final)	23
26 PUBLIC HOLIDAY (Substitution for Makha Bucha Day)	27	28	29	

March 2024				
Monday	Tuesday	Wednesday	Thursday	Friday
				1
4 XR FSX 1:1n @B2.30	5	6	7	8
11	12	13	14	15
18	19	20	21	22
25	26	27	28	29

ที่มา: set.or.th

ANTI-CORRUPTION PROGRESS INDICATOR

คำอธิบายผลการประเมินแต่ละระดับ

- ระดับที่ 1 มั่นใจ (COMMITTED)
มีคำมั่นหรือทัศนคติในการดำเนินการดำเนินธุรกิจที่จะไม่มีส่วนเกี่ยวข้องกับการทุจริตและการดูแลให้บริษัทปฏิบัติตามให้เป็นไปตามกฎหมายที่เกี่ยวข้อง
 - ระดับที่ 2 ประกาศเจตนา (DECLARED)
มีการประกาศเจตนาเป็นแนวร่วมปฏิบัติของภาคเอกชนไทยในการต่อต้านการทุจริต (CAC) หรือโครงการต่อต้านการทุจริตที่กำหนดให้องค์กรต้องมีกระบวนการในตนเองเดียวกัน
 - ระดับที่ 3 มีมาตรการป้องกัน (ESTABLISHED)
มีมาตรการป้องกัน การประเมินความเสี่ยง การสื่อสารและฝึกอบรมแก่พนักงาน รวมทั้งการดูแลให้มีการดำเนินการและการทบทวนความเหมาะสมของมาตรการอย่างสม่ำเสมอ
 - ระดับที่ 4 ได้รับการรับรอง (CERTIFIED)
มีการสอบทานจากคณะกรรมการตรวจสอบหรือผู้สอบบัญชีที่สำนักงาน ก.ล.ต. ให้ความเห็นชอบ และได้รับการรับรองหรือผ่านการตรวจสอบเพื่อความเชื่อมั่นอย่างเป็นทางการจากหน่วยงานภายนอก (เช่น CAC)
 - ระดับที่ 5 ขยายผลผู้ที่เกี่ยวข้อง (EXTENDED)
มีการขยายผลการดำเนินนโยบายต่อต้านการทุจริตสู่ผู้ที่เกี่ยวข้องในห่วงโซ่อุปทาน และการเปิดเผยข้อมูลเกี่ยวกับกรณีทุจริตที่เกิดขึ้น
- เปิดเผยบ้างแต่ไม่มั่นใจนโยบายที่ชัดเจน
- ไม่เปิดเผยหรือไม่มั่นใจนโยบาย

CG SCORE: การจัดอันดับบรรษัทภิบาล

คำอธิบายผลการประเมินแต่ละระดับ

- ระดับคะแนน 5 (90-100) : ดีเลิศ 
 - ระดับคะแนน 4 (80-89) : ดีมาก 
 - ระดับคะแนน 3 (70-79) : ดี 
- NR. : ไม่ปรากฏชื่อในรายงาน CGR

"DISCLAIMER: การเปิดเผย (ก) ผลสำรวจในเรื่องการกำกับดูแลกิจการ (CORPORATE GOVERNANCE REPORT) ที่จัดทำโดยสมาคมส่งเสริมสถาบันกรรมการบริษัทไทย (IOD) และ (ข) ผลการประเมินดัชนีชี้วัดความคืบหน้าการป้องกันการมีส่วนเกี่ยวข้องกับการทุจริตคอร์รัปชัน (ANTI-CORRUPTION PROGRESS INDICATORS) ที่จัดทำโดยสถาบันที่เกี่ยวข้อง ซึ่งมีการเปิดเผยโดยสำนักงานคณะกรรมการกำกับหลักทรัพย์และตลาดหลักทรัพย์นี้ เป็นการสำรวจและประเมินโดยสมาคมหรือสถาบันที่เกี่ยวข้องจากข้อมูลที่ได้รับจากบริษัทจดทะเบียนตามต้นสังกัดจดทะเบียนได้ระบุใน (ก) แบบแสดงข้อมูลตามหลักเกณฑ์ CORPORATE GOVERNANCE REPORT OF THAI LISTED COMPANIES (CGR) ประจำปี และ (ข) แบบแสดงข้อมูลเพื่อการประเมิน ANTI-CORRUPTION ซึ่งได้อ้างอิงข้อมูลมาจากแบบแสดงรายการข้อมูลประจำปี (แบบ 56-1) รายงานประจำปี (แบบ 56-2) หรือในเอกสารและหรือรายงานอื่นที่เกี่ยวข้องของบริษัทจดทะเบียนนั้น แล้วแต่กรณี โดยเป็นการสำรวจและประเมินจากข้อมูลของบริษัทจดทะเบียนที่มีการเปิดเผยต่อสาธารณะ และเป็นข้อมูลที่ผู้ลงทุนทั่วไปสามารถเข้าถึงได้ และเป็นการดำเนินการตามนโยบายของสำนักงานคณะกรรมการกำกับหลักทรัพย์และตลาดหลักทรัพย์

ทั้งนี้ ผลการสำรวจหรือผลการประเมินดังกล่าวเป็นการนำเสนอในมุมมองของ IOD หรือสถาบันที่เกี่ยวข้องซึ่งเป็นบุคคลภายนอก โดยมิได้เป็นการประเมินการปฏิบัติตามของบรรษัทจดทะเบียนในตลาดหลักทรัพย์แห่งประเทศไทย และมีได้ข้อมูลภายในเพื่อการประเมินแต่อย่างใด

เนื่องจากผลสำรวจหรือผลการประเมินดังกล่าวเป็นเพียงผลสำรวจหรือผลการประเมิน ณ วันที่ปรากฏในผลสำรวจหรือผลการประเมินเท่านั้น ดังนั้น ผลสำรวจหรือผลการประเมินจึงอาจเปลี่ยนแปลงได้ภายหลังวันดังกล่าว หรือเมื่อข้อมูลที่เกี่ยวข้องมีการเปลี่ยนแปลง ทั้งนี้ บริษัทหลักทรัพย์ [มี] มิได้ยืนยัน ตรวจสอบ หรือรับรองความถูกต้องครบถ้วนของผลสำรวจหรือผลการประเมินดังกล่าวแต่อย่างใด"

CG SCORE: การจัดอันดับบริษัทมหาชน



AAV	ASP	BKI	COMAN	EE	GRAMMY	JTS	MAJOR	NVD	PRG	SABINA	SENX	STA	THIP	TSTE	WHA
ADVANC	ASW	BOL	COTTO	EGCO	GULF	K	MALEE	NYT	PRM	SAMART	SGF	STEC	THRE	TSSTH	WHAUP
AF	AUCT	BPP	CPALL	EPG	GUNKUL	KBANK	MBK	OR	PSH	SAMTEL	SHR	STGT	THREL	TTA	WICE
AH	AWC	BRR	CPAXT	ETC	HANA	KCE	MC	ORI	PSL	SAT	SICT	STI	TIPCO	TTB	WINNER
AIRA	AYUD	BTS	CPF	ETE	HARN	KEX	MCOT	OSP	PTG	SBNEXT	SIRI	SUN	TISCO	TTCL	XPG
AJ	BAFS	BTW	CPI	FN	HENG	KGI	METCO	OTO	PTT	SC	SIS	SUSCO	TK	TTW	ZEN
AKP	BAM	BWG	CPN	FNS	HMPRO	KKP	MFEC	PAP	PTTEP	SCB	SITHAI	SUTHA	TKN	TU	
AKR	BANPU	CENDEL	CRC	FPI	ICC	KSL	MINT	PCSGH	PTTGC	SCC	SJWD	SVI	TKS	TVDH	
ALLA	BAY	CFRESH	CSS	FPT	ICHI	KTB	MONO	PDG	PYLON	SCCC	SMPC	SYMC	TKT	TVO	
ALT	BBIK	CGH	DDD	FSMART	III	KTC	MOONG	PDJ	Q-CON	SCG	SNC	SYNTEC	TMILL	TWPC	
AMA	BBL	CHEWA	DELTA	FVC	ILINK	LALIN	MSC	PG	QH	SCGP	SONIC	TACC	TMT	UAC	
AMARIN	BCP	CHO	DEMCO	GC	ILM	LANNA	MST	PHOL	QTC	SCM	SORKON	TASCO	TNDT	UBIS	
AMATA	BCPG	CIMBT	DOHOME	GEL	IND	LHFG	MTC	PLANB	RABBIT	SCN	SPALI	TCAP	TNITY	UPOIC	
AMATAV	BDM5	CK	DRT	GFPT	INTUCH	LIT	MVP	PLANET	RATCH	SDC	SPI	TEAMG	TOA	UV	
ANAN	BEM	CKP	DUSIT	GGC	IP	LOXLEY	NCL	PLAT	RBF	SEAFKO	SPRC	TFMAMA	TOP	VCOM	
AOT	BEYOND	CM	EA	GLAND	IRC	LPN	NEP	PORT	RS	SEAOIL	SPVI	THANA	TPBI	VGI	
AP	BGC	CNT	EASTW	GLOBAL	IRPC	LRH	NER	PPS	S	SE-ED	SSC	THANI	TPM	VIH	
APURE	BGRIM	COLOR	ECF	GPI	ITEL	LST	NKI	PR9	S&J	SELIC	SSSC	THCOM	TRC	WACOAL	
ARIP	BIZ	COM7	ECL	GPSC	IVL	MACO	NOBLE	PREB	SAAM	SENA	SST	THG	TSC	WAVE	



2S	ARROW	BJCHI	CPL	ESTAR	IMH	KK	MICRO	OCC	PRIN	SABUY	SKR	STPI	TMC	TSE	WINMED
7UP	AS	BLA	CPW	FE	INET	KOOL	MILL	OGC	PRINC	SAK	SKY	SUC	TMD	TURTLE	WORK
ABM	ASAP	BR	CRANE	FLOYD	INGRS	KTIS	MITSIB	ONEE	PROEN	SALEE	SLP	SVOA	TMI	TVT	WP
ACE	ASEFA	BRI	CRD	FORTH	INSET	KUMWEL	MK	PACO	PROS	SAMCO	SMART	SVT	TNL	TWP	XO
ACG	ASIA	BROOK	CSC	FTE	INSURE	KUN	MODERN	PATO	PROUD	SANKO	SMD	SWC	TNP	UBE	YUASA
ADB	ASIAN	BSM	CSP	GBX	IRCP	KWC	MTI	PB	PSG	SAPPE	SMIT	SYNEX	TNR	UEC	ZIGA
ADD	ASIMAR	BYD	CV	GCAP	IT	KWM	NATION	PICO	PSTC	SAWAD	SMT	TAE	TOG	UKEM	
AEONTS	ASK	CBG	CWT	GENCO	ITD	L&E	NCAP	PIMO	PT	SCAP	SNNP	TAKUNI	TPA	UMI	
AGE	ASN	CEN	DCC	GJS	J	LDC	NGH	PIN	PTC	SCI	SNP	TCC	TPAC	UOBKH	
AHC	ATP30	CHARAN	DHOUSE	GTB	JAS	LEO	NDR	PJW	QLT	SCP	SO	TCMC	TPCS	UP	
AIE	B	CHAYO	DITTO	GYT	JCK	LH	NETBAY	PL	RCL	SE	SPA	TFG	TIPL	UPF	
AIT	BA	CHG	DMT	HEALTH	JCKH	LHK	NEX	PLE	RICHY	SECURE	SPC	TFI	TPIPP	UTP	
ALUCON	BC	CHOTI	DOD	HPT	JMT	M	NNCL	PM	RJH	SFLEX	SPCG	TFM	TPLAS	VIBHA	
AMANAH	BCH	CHOW	DPAIN	HTC	JR	MATCH	NOVA	PMTA	ROJNA	SFT	SR	TGH	TPS	VL	
AMR	BE8	CI	DV8	HUMAN	KBS	MBAX	NPK	RPC	RPC	SGP	SRICHA	TIDLOR	TOR	VPO	
APCO	BEC	CIG	EASON	HYDRO	KCAR	MEGA	NRF	PPPM	RT	SIAM	SSF	TIGER	TRITN	VRANDA	
APCS	BH	CITY	EFORL	ICN	KGEM	META	NTV	PRAPAT	RWI	SINGER	SSP	TIPH	TRT	WGE	
AQUA	BIG	CIVIL	ERW	IFS	KIAT	MFC	NUSA	PRECHA	S11	SKE	STANLY	TITLE	TRU	WIJK	
ARIN	BJC	CMC	ESSO	IIG	KISS	MGT	NWR	PRIME	SA	SKN	STC	TM	TRV	WIN	



A	AU	BTNC	CPT	EVER	GTV	JUBILE	M-CHAI	NEWS	PPM	RSP	STARK	TKC	TYCN	YGG	
A5	B52	CAZ	CSR	F&D	HL	KASET	MCS	NFC	PRAKIT	SIMAT	STECH	TNH	UMS	ZAA	
A1	BEAUTY	CCP	CTW	FMT	HTECH	KCM	MDX	NSL	PTECH	SISB	SUPER	TNFC	UNIO		
AKS	BGT	CGD	D	GIFT	IHL	KWI	MENA	NV	PTL	SK	TC	TOPP	UREKA		
ALL	BLAND	CMAN	DCON	GLOCON	INOX	KYE	MJD	PAF	RAM	SOLAR	TCJ	TPCH	VARO		
ALPHAX	BM	CMO	EKH	GLOXY	JAK	LEE	MORE	PEACE	ROCK	SPACK	TEAM	TPOLY	W		
AMC	BROCK	CMR	EMC	GREEN	JMART	LPH	MUD	PF	RP	SPG	THE	TRUBB	WFX		
APP	BSBM	CPANEL	EP	GSC	JSP	MATI	NC	PK	RPH	SQ	THMUI	TTI	WPH		

ANTI-CORRUPTION PROGRESS INDICATOR มี 2 กลุ่ม

ได้รับการรับรอง

2S	AWC	BSBM	CPN	FPI	ICC	KCC	MCOT	OGC	PR9	RATCH	SGC	SST	THREL	TSI	WHAUP
7UP	AYUD	BTS	CPW	FPT	ICHI	KCE	META	OR	PREB	RML	SGP	STA	TIDLOR	TSTE	WICE
AAI	B	BWG	CRC	FSMART	IFS	KGEM	MFEC	ORI	PRG	RS	SINGER	STGT	TIPCO	TSSTH	WIJK
ADVANC	BAFS	CEN	CSC	FTE	III	KGI	MFEC	PAP	PRINC	RWI	SIRI	STOWER	TISCO	TTA	XO
AF	BAM	CENDEL	DCC	GBX	ILINK	KKP	MILL	PATO	PRM	S&J	SITHAI	SUSCO	TKS	TTB	YUASA
AH	BANPU	CFRESH	DELTA	GC	ILM	KSL	MINT	PB	PROS	SAAM	SKR	SVI	TKT	TTCL	ZEN
A1	BAY	CGH	DEMCO	GCAP	INET	KTB	MONO	PCSGH	PSH	SABINA	SMIT	SYMC	TMD	TU	ZIGA
AIE	BBL	CHEWA	DIMET	GEL	INOX	KTC	MOONG	PDG	PSL	SAK	SMK	SYNTEC	TMILL	TVDH	
AIRA	BCH	CHOTI	DRT	GFPT	INSURE	L&E	MSC	PDJ	PSTC	SAPPE	SMPC	TAE	TMT	TVO	
AJ	BCP	CHOW	DUSIT	GGC	INTUCH	LANNA	MST	PG	PT	SAT	SNC	TAKUNI	TNITY	TWPC	
AKP	BCPG	CIG	EA	GJS	IRPC	LHFG	MTC	PHOL	PTECH	SC	SNP	TASCO	TNL	UBE	
AMA	BE8	CIMBT	EASTW	GPI	ITEL	LHK	MTI	PIMO	PTG	SCC	SORKON	TCAP	TNP	UBIS	
AMANAH	BEC	CM	ECF	GPSC	IVL	LPN	NATION	PK	PTT	SCCC	SPACK	TCMC	TNR	UEC	
AMATA	BEYOND	CMC	EGCO	GSTEEL	JAS	LRH	NCAP	PL	PTTEP	SCG	SPALI	TFG	TOG	UKEM	
AMATAV	BGC	COM7	EP	GULF	JKN	M	NEP	PLANB	PTTGC	SCGP	SPC	TFI	TOP	UOBKH	
AP	BGRIM	COTTO	EPG	GUNKUL	JR	MAJOR	NKI	PLANET	PYLON	SCM	SPI	TFMAMA	TOPP	UV	
APCS	BKI	CPALL	ERW	HANA	JTS	MALEE	NOBLE	PLAT	Q-CON	SCN	SPRC	TGH	TPA	VCOM	
AS	BLA	CPAXT	ESTAR	HARN	KASET	MATCH	NOK	PM	QH	SEAOIL	SRICHA	THANI	TPCS	VGI	
ASIAN	BPP	CPF	ETC	HENG	KBANK	MBAX	NRF	PPP	QLT	SE-ED	SSF	THCOM	TRT	VIH	
ASK	BROOK	CPI	ETE	HMPRO	KBS	MBK	NWR	PPPM	QTC	SELIC	SSP	THIP	TRU	WACOAL	
ASP	BRR	CPL	FNS	HTC	KCAR	MC	OCC	PPS	RABBIT	SENA	SSSC	THRE	TSC	WHA	

ประกาศเจตนา

ACE	BRI	CBG	DMT	GLOBAL	J	LH	MODERN	POLY	PRTR	SANKO	SKE	SVT	TIPH	TRUE	WIN
ADB	BTG	CI	DOHOME	GREEN	JMART	MEGA	NER	POS	RBF	SENK	SM	TBN	TKN	VARO	WPH
ASW	BYD	CV	EKH	ICN	JMT	MENA	OSP	PRIME	RT	SFLEX	SUPER	TEGH	TPLAS	VIBHA	XPG
BBGI	CAZ	DEXON	EVER	ITC	LEO	MITSIB	OTO	PROEN	SA	SIS	SVOA	TGE	TQM	W	