

MARKET TALK

กลยุทธ์การลงทุน



อาจมี Technical Rebound

ในทาง Technical วนนี้ SET Index ปรับลดลงมาปิดบริเวณแนวรับสำคัญ 1380 จุด ทำให้มีความเป็นไปได้ที่จะเกิด Technical Rebound แต่ที่น่าจะเป็นกรอบแคบๆ เนื่องจากปัจจัยแวดล้อมทางพื้นฐานยังไม่มีแรงเสริม โดยปัจจัยบนความกังวลเรื่องทิศทางอัตราดอกเบี้ยเริ่มกลับมา หลังอุณหภูมิต่ำเสี่ยงเชิงภูมิรัฐศาสตร์ร้อนแรงขึ้นเฉพาะอย่างยิ่งในวันออกกลางและทะเลแดง ซึ่งมองว่าจะสร้างแรงกดดันต่อเงินเฟ้อประเภท Cost Push และในอีกด้านหนึ่งเห็นตัวเลข Retail Sale ในสหรัฐที่ออกมาสูงกว่าคาด ก็ทรงว่าจะสร้างเงินเฟ้อแบบ Demand Pull ผลดังกล่าวทำให้มุมมองเรื่องดอกเบี้ยนโยบายของ Fed ที่สะท้อนผ่าน Fed Watch Tool เปลี่ยนไป โดยส่วนที่คิดว่าจะลดดอกเบี้ยในเดือน มิ.ค.67 ลดลงเหลือ 57.6% ผลดังกล่าวทำให้แรงกดดันต่อราคาหุ้น ส่วนอีกเรื่องที่สร้างแรงกดดันคือเศรษฐกิจจีน ที่กังวลว่าการฟื้นตัวอาจล่าช้ากว่าคาด

SET Index ปรับฐานลงมาบริเวณแนวรับที่ 1380 จุด ทำให้มีโอกาสเกิด Technical Rebound วนนี้ประเมินกรอบ SET Index ที่ 1375 – 1388 จุด หุ่น Top Pick เลือก III, MAJOR และ SCGP

การคงดอกเบี้ยสหรัฐฯ ใน มิ.ค. 67 มีน้ำหนักเพิ่มขึ้น

CME FEDWATCH TOOL - MEETING PROBABILITIES									
MEETING DATE	325-350	350-375	375-400	400-425	425-450	450-475	475-500	500-525	525-550
1/31/2024				0.0%	0.0%	0.0%	0.0%	2.6%	97.4%
3/20/2024	0.0%	0.0%	0.0%	0.0%	0.0%	0.0%	1.5%	57.6%	40.9%
5/1/2024	0.0%	0.0%	0.0%	0.0%	0.0%	1.2%	46.7%	44.2%	8.0%
6/12/2024	0.0%	0.0%	0.0%	0.1%	4.2%	46.5%	41.8%	7.4%	0.0%
7/31/2024	0.0%	0.0%	0.1%	3.8%	42.7%	42.2%	10.6%	0.7%	0.0%
9/18/2024	0.0%	0.1%	3.5%	39.6%	42.3%	13.1%	1.5%	0.1%	0.0%
11/7/2024	0.0%	2.3%	27.2%	41.3%	23.1%	5.5%	0.5%	0.0%	0.0%
12/18/2024	1.8%	21.8%	38.3%	27.1%	9.3%	1.6%	0.1%	0.0%	0.0%

ที่มา: Fed Watch Tool

🕒 18 มกราคม 2567

SUPPORT & RESISTANCE

แนวรับ 1,375 จุด

แนวต้าน 1,388-1,393 จุด

TOP PICKS

III FV@B 14.20

MAJOR FV@B 20.00

SCGP FV@B 45.00

RESEARCH DIVISION

บริษัทหลักทรัพย์ เอเชีย พลัส
 เกิดศักดิ์ ทวีธีระธรรม, CISA
 นักวิเคราะห์ปัจจัยพื้นฐานด้านตลาดทุน และทางเทคนิค
 เลขทะเบียนนักวิเคราะห์: 004132

ภราดร เตียรณปราโมทย์
 นักวิเคราะห์ปัจจัยพื้นฐานด้านหลักทรัพย์
 เลขทะเบียนนักวิเคราะห์: 075365

ภวัต ภัทรพงษ์
 นักวิเคราะห์ปัจจัยพื้นฐานด้านหลักทรัพย์
 เลขทะเบียนนักวิเคราะห์: 117985

สิริลักษณ์ พันธรงค์
 ผู้ช่วยนักวิเคราะห์

ข้อมูลในเอกสารฉบับนี้ รวบรวมมาจากแหล่งข้อมูลที่น่าเชื่อถือ อย่างไรก็ดี บริษัทหลักทรัพย์ เอเชีย พลัส จำกัด ไม่สามารถที่จะยืนยันหรือรับรองความถูกต้องของข้อมูลเหล่านี้ได้
 ไม่ว่าประการใดๆ บทวิเคราะห์ในเอกสารนี้ จัดทำขึ้นโดยอ้างอิงหลักเกณฑ์ทางวิชาการเกี่ยวกับหลักการวิเคราะห์ และมิได้เป็นการชี้นำ หรือเสนอแนะให้ซื้อหรือขายหลักทรัพย์ใดๆ
 การตัดสินใจซื้อหรือขายหลักทรัพย์ใดๆ ของผู้อ่าน ไม่ว่าจะเกิดจากการอ่านบทความในเอกสารนี้หรือไม่ก็ตาม ล้วนเป็นผลจากการใช้วิจารณญาณของผู้อ่าน โดยไม่มีส่วน
 เกี่ยวข้องหรือพัวพันใดๆ กับ บริษัทหลักทรัพย์ เอเชีย พลัส จำกัด ไม่ว่ากรณีใด



MARKET TALK

กลยุทธ์การลงทุน

ปัจจัยแวดล้อมยังอึมครึม อาจกดดันสินทรัพย์เสี่ยงช่วงสั้น

ความเสี่ยงเชิงภูมิรัฐศาสตร์ที่ยังไม่มีท่าทีว่าจะสิ้นสุด ยังเป็นความเสี่ยงที่อาจเป็นแรงกระตุ้นให้เงินเฟ้อจากฝั่ง Supply กลับมาอีกครั้ง (Cost Push Inflation) ทั้งนี้ สหรัฐฯ ยังมีความเสี่ยงที่อาจจะต้องเผชิญกับความเสี่ยงเงินเฟ้อที่มาจากฝั่ง Demand มากขึ้นด้วย (Demand Pull Inflation) หลังภาพรวมของการผลิตและการบริโภคยังคงดีสะท้อนจาก Retail Sales และ Industrial Production ที่สูงกว่าคาด

ภาวะดังกล่าวอาจกดดันให้ Fed ตีราคาดอกเบี้ยไว้ที่ระดับสูงนานกว่าตลาดคาด โดย Fed Watch Tool ปรับเพิ่มน้ำหนักการคงดอกเบี้ยเดือน มี.ค. ที่ 40.9% (เดิมคาด 20%)

ตัวเลขเศรษฐกิจสหรัฐฯ ยังดูดี

Time	Cur.	Imp.	Event	Actual	Forecast	Previous
Wednesday, January 17, 2024						
20:30	USD	☆☆☆	Retail Sales (YoY) (Dec)	5.59%		3.97%
20:30	USD	☆☆☆	Retail Sales (MoM) (Dec)	0.6%	0.4%	0.3%
21:15	USD	☆☆☆	Industrial Production (YoY) (Dec)	0.98%		-0.62%
21:15	USD	☆☆☆	Industrial Production (MoM) (Dec)	0.1%	0.0%	0.2%

ที่มา: Investing, สายงานวิจัย บล. เอเชีย พลัส

การคงดอกเบี้ยสหรัฐฯ ใน มี.ค. 67 มีน้ำหนักเพิ่มขึ้น

CME FEDWATCH TOOL - MEETING PROBABILITIES									
MEETING DATE	325-350	350-375	375-400	400-425	425-450	450-475	475-500	500-525	525-550
1/31/2024				0.0%	0.0%	0.0%	0.0%	2.6%	97.4%
3/20/2024	0.0%	0.0%	0.0%	0.0%	0.0%	0.0%	1.5%	57.6%	40.9%
5/1/2024	0.0%	0.0%	0.0%	0.0%	0.0%	1.2%	46.7%	44.2%	8.0%
6/12/2024	0.0%	0.0%	0.0%	0.1%	4.2%	46.5%	41.8%	7.4%	0.0%
7/31/2024	0.0%	0.0%	0.1%	3.8%	42.7%	42.2%	10.6%	0.7%	0.0%
9/18/2024	0.0%	0.1%	3.5%	39.6%	42.3%	13.1%	1.5%	0.1%	0.0%
11/7/2024	0.0%	2.3%	27.2%	41.3%	23.1%	5.5%	0.5%	0.0%	0.0%
12/18/2024	1.8%	21.8%	38.3%	27.1%	9.3%	1.6%	0.1%	0.0%	0.0%

ที่มา: Fed Watch Tool

อีกมุมหนึ่งในภาพรวมเศรษฐกิจจีนส่งสัญญาณฟื้นตัวไม่แข็งแรง โดยมีภาคอสังหาริมทรัพย์ และ Demand ที่ชะลอเป็นตัวจุดรั้ง ขณะที่ นายหลี่ เจียง นายกรัฐมนตรีจีน กล่าวในการประชุม World Economic Forum (WEF) ที่เมืองดาวอสว่า เศรษฐกิจจีนขยายตัวราว 5.2% ในปี 2566 ซึ่งสูงกว่าเป้าหมายที่รัฐบาลจีนกำหนดไว้ที่ 5% โดยไม่ต้องพึ่งพามาตรการกระตุ้นเศรษฐกิจขนาดใหญ่ เนื่องจากรัฐบาลไม่ต้องการให้เศรษฐกิจจีนเติบโตแค่ในระยะสั้น แต่เผชิญกับความเสี่ยงในระยะยาว ซึ่งอาจเรียกความเชื่อมั่นของนักลงทุนให้กลับมาได้ แต่ในอีกมุมหนึ่งทำให้เกิดความกังวลว่ารัฐบาลจีนอาจจะไม่ได้ออกมาตรการกระตุ้นเศรษฐกิจแรงๆ จึงอาจเห็นภาพการฟื้นตัวของเศรษฐกิจแบบค่อยเป็นค่อยไป ไม่หวือหวา

ภาพรวมเศรษฐกิจจีนส่งสัญญาณการฟื้นตัวไม่แข็งแรง

Time	Cur.	Imp.	Event	Actual	Forecast	Previous
Wednesday, January 17, 2024						
08:30	CNY	☆☆☆	House Prices (YoY) (Dec)	-0.4%		-0.2%
09:00	CNY	☆☆☆	Fixed Asset Investment (YoY) (Dec)	3.0%	2.9%	2.9%
09:00	CNY	☆☆☆	GDP (YoY) (Q4)	5.2%	5.3%	4.9%
09:00	CNY	☆☆☆	GDP (QoQ) (Q4)	1.0%	1.0%	1.5%
09:00	CNY	☆☆☆	Chinese GDP YTD (YoY) (Q4)	5.2%		5.2%
09:00	CNY	☆☆☆	Industrial Production (YoY) (Dec)	6.8%	6.6%	6.6%
09:00	CNY	☆☆☆	Chinese Industrial Production YTD (YoY) (Dec)	4.6%		4.3%
09:00	CNY	☆☆☆	Retail Sales (YoY) (Dec)	7.4%	8.0%	10.1%
09:00	CNY	☆☆☆	Chinese Retail Sales YTD (YoY) (Dec)	7.22%		7.20%
09:00	CNY	☆☆☆	Chinese Unemployment Rate (Dec)	5.1%	5.0%	5.0%

ที่มา: สปท., สายงานวิจัย บล. เอเชีย พลัส

MARKET TALK

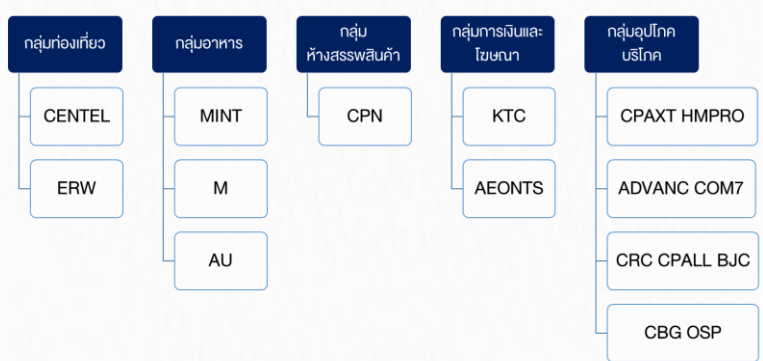
กลยุทธ์การลงทุน

นโยบาย Digital Wallet ส่อแววเลื่อนออกไป กดดัน SET และหุ้นหลายอุตสาหกรรม

หลังจากที่ช่วงต้นสัปดาห์มีการเลื่อนการประชุม Digital Wallet ไม่มีกำหนด และคณะกรรมการป้องกันและปราบปรามการทุจริตแห่งชาติ (ป.ป.ช.) ได้มีการเสนอแนะโดยแบ่งเป็นประเด็นสู่เสียง 4 ข้อใหญ่ และข้อเสนอนั้น 8 ข้อ (รายละเอียดเพิ่มเติมในบทวิเคราะห์ Market Talk ประจำวันที่ 17 ม.ค.67) ล่าสุด รมช.คลัง ยืนยันว่า รัฐบาลยังเดินหน้าโครงการตามเดิม แม้จะต้องยอมรับว่าเวลาในการดำเนินโครงการอาจไม่ทันกำหนดการเดิม คือ พ.ค.67 เนื่องจากกระชั้นชิดเข้ามาทุกที โดยอาจมีโอกาสยืบทอเวลาไปเป็น มิ.ย. 67 ได้ ประเด็นดังกล่าวสร้าง Sentiment เชิงลบต่อหุ้นที่เคยได้ Sentiment เชิงบวกมาก่อนหน้านี้ อาทิ

- กลุ่มท่องเที่ยว CENTEL ERW
- กลุ่มอาหาร MINT M AU
- กลุ่มห้างสรรพสินค้า CPN
- กลุ่มการเงินและโฆษณา KTC AEONTS
- กลุ่มอุปโภค/บริโภค CPAXT HMPRO ADVANC COM7 CRC CPALL BJC CBG OSP

กลุ่มอุตสาหกรรมที่คาดว่าจะโดนผลกระทบ หากนโยบาย Digital Wallet เลื่อนออกไป



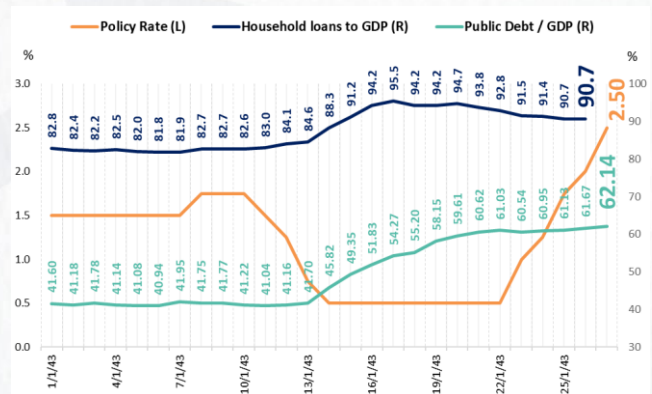
ที่มา: สายงานวิจัย บล. เอเชีย พลัส

อย่างไรก็ตามหากนโยบายดังกล่าวไม่เกิดขึ้นจริง ก็ถือเป็นสิ่งที่ดีต่อฐานะการเงินของประเทศในระยะถัดไป เนื่องจากหากรัฐบาลกู้หนี้เพิ่มหนี้อีก 5 แสนล้านบาท จะทำให้หนี้สาธารณะ หรือ Public Debt/GDP สูงสู่ระดับ 65% ซึ่งปัจจุบันอยู่ที่ระดับ 62.14%

MARKET TALK

กลยุทธ์การลงทุน

ภาครัฐเพิ่มขึ้นไปอีก 500,000 ล้านบาท : Public Debt/GDP ~65%



ที่มา: กระทรวงพาณิชย์, สายงานวิจัย บล. เอเชีย พลัส

สรุปสัญญาณที่มั่นคงของนโยบาย Digital Wallet ทั้งการเลื่อนกรอบเวลาจากเดิม และความเสี่ยงของการไม่เกิดขึ้นของนโยบายดังกล่าว ล้วนสร้าง Sentiment เชิงลบต่อ SET Index และหุ้นที่เคยได้รับ Sentiment เชิงบวกมาก่อนหน้านี้ อย่างไรก็ตามหากพิจารณาในมุมมองการคลังของประเทศ ถือว่าเป็นเรื่องที่ดี เนื่องจากจะทำให้การคลังเบาลง และสามารถมีนโยบายกระตุ้นเศรษฐกิจเพิ่มเติมในระยะถัดไป หนุนให้เงินบาทเร่งตัวแข็งค่าในอนาคต

ค้นหาหุ้น 4Q66 เติบโตเด่นน่าสะสม ชอบ SCGP MAJOR

สัปดาห์นี้เป็นจุดเริ่มต้นในการรายงานงบ ร.พ. งวด 4Q66 ฝ่ายวิจัยฯ คาดกำไรสุทธิกลุ่มฯ (8 ธนาคาร) ที่ 5.5 หมื่นล้านบาท และสัปดาห์ถัดๆ ไปจะมีการทยอยประกาศงบของกลุ่ม Real Sector ออกมาเรื่อยๆ อาทิ SCGP-SCGD(23 ม.ค.67), SCC(24 ม.ค.67), PTTEP(30 ม.ค.67) ดังรูปด้านล่าง

ตาราง Preview งบรายบริษัทที่ฝ่ายวิจัยฯทำการศึกษา

SUNDAY	MONDAY	TUESDAY	WEDNESDAY	THURSDAY	FRIDAY	SATURDAY
31	1 New Year's Day	2 New Year's Day Holiday	3	4	5	6
7	8	9	10	11	12	13
14	15	16	17	18 BAY	19 KBANK BBL KTB SCB KKP TTB	20
21	22 SCGP, SCGD	23 SCC	24	25	26	27
28	29 PTTEP	30	31	1	2	3

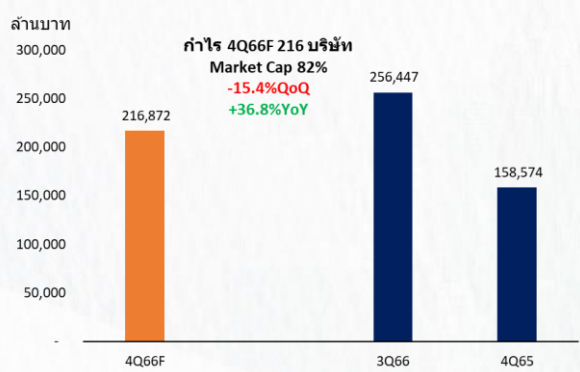
ที่มา: SET, สายงานวิจัย บล. เอเชีย พลัส

MARKET TALK

กลยุทธ์การลงทุน

ดัชนีฝ่ายวิจัยฯ จึงทำการรวบรวมข้อมูลกำไรบริษัทจาก Bloomberg Consensus ทั้งหมด 216 บริษัท (มีสัดส่วน 82% ของ Market Cap ทั้งตลาดฯ) มีกำไรสุทธิอยู่ที่ 2.16 แสนล้านบาท (ลดลง -15.4%QoQ, +36.8%YoY) ดังภาพทางด้านล่าง

คาดการณ์กำไร 4Q66 จาก Bloomberg Consensus



ที่มา: Bloomberg, สายงานวิจัย บล. เอเชีย พลัส

โดยแรงกดดันให้กำไรงวด 4Q66 ลดลง QoQ หลักๆ มาจากหุ้นอิงราคาน้ำมัน ที่ปรับลดลงต่อเนื่องจาก 90 เหรียญ/บาร์เรล ในช่วงปลาย 3Q66 เหลือ 70 เหรียญในช่วงปลาย 4Q66 กดดันให้หุ้นกลุ่มพลังงานเกิด Stock Loss อาทิ PTT PTTEP IRPC TOP ขณะที่การเติบโต YoY โดดเด่น ส่วนใหญ่เกิดจากหุ้นในกลุ่มที่อิงราคา Commodity ต่างๆ จากฐานที่ต่ำกว่าปกติ อย่าง PETRO, PKG, PERSON, ENERG, BANK เป็นต้น

และหากแบ่งออกเป็นราย Sector พบว่า มีกลุ่มที่กำไรเติบโตเด่น ทั้ง QoQ และ YoY คือ PETRO, ICT, PERSON, MEDIA, COMM เป็นต้น

คาดการณ์กำไร 4Q66 จาก Bloomberg Consensus

Sector	4Q66	4Q65	3Q66	%YoY	%QoQ	Stock
PETRO	5,885	-10,162	2,576	turnaround	128%	PTTGC IVL
ICT	29,352	7,267	8,911	304%	229%	JAS
PF&REIT	3,190	1,637	4,704	95%	-32%	
PKG	1,607	1,711	1,662	-6%	-3%	
PERSON	517	212	307	144%	68%	STGT
ENERG	52,558	34,235	102,567	54%	-49%	
INSUR	2,732	1,779	3,021	54%	-10%	
BANK	53,687	41,573	60,375	29%	-11%	
COMM	16,738	15,035	12,977	11%	29%	CRC CPAXT
HEALTH	6,989	6,429	8,244	9%	-15%	
MEDIA	827	645	805	28%	3%	PLANB NATION
TOURISM	2,776	2,910	2,052	-5%	35%	
ETRON	6,181	6,619	7,443	-7%	-17%	
FOOD	7,287	8,597	3,073	-15%	137%	
FIN	7,341	9,624	8,851	-24%	-17%	
PROP	13,879	21,544	16,057	-36%	-14%	
AGRI	1,064	1,987	314	-46%	239%	
AUTO	670	1,334	1,423	-50%	-53%	
TRANS	4,021	4,890	13,946	-18%	-71%	
CONMAT	571	2,214	5,931	-74%	-90%	
CONS	-1,653	-998	825	loss	loss	
STEEL	0	-1,465	-234	loss	loss	

ที่มา: Bloomberg, สายงานวิจัย บล. เอเชีย พลัส

MARKET TALK

กลยุทธ์การลงทุน

ยามตลาดผันผวน ฝ่ายวิจัยฯ แนะนำสะสมหุ้นพื้นฐานดี แนวโน้มกำไรงวด 4Q66 มีโอกาสเติบโตเด่นทั้ง QoQ และ YoY อาทิ CPAXT, ITC, INTUCH, ADVANC, SCCC, MAJOR, SCGP ฯลฯ

แนะนำสะสมหุ้นพื้นฐานดี แนวโน้มกำไรงวด 4Q66 มีโอกาสเติบโตเด่นทั้ง QOQ และ YOY

Stock	4Q66F	%qoq	%yoy
SCCC	727	65%	Turnaround
MAJOR	300	187%	294%
SCGP	1,359	3%	202%
CPAXT	3,181	90%	29%
ITC	775	20%	16%
INTUCH	3,266	0%	13%
ADVANC	8,151	0%	11%

ที่มา: Bloomberg, สายงานวิจัย บล. เอเชีย พลัส

สรุป เริ่มทยอยเข้าสู่ฤดูกาลประกาศงบ ซึ่งอาจทำให้ตลาดฯผันผวนได้ กลยุทธ์การลงทุนเน้นหุ้นที่กำไร 4Q66 เติบโตเด่นทั้ง QoQ และ YoY อาทิ CPAXT, ITC, INTUCH, ADVANC, SCCC, MAJOR, SCGP ฯลฯ คาดสามารถ Outperform ตลาดฯในช่วงผันผวนได้ ส่วน Toppicks เลือก MAJOR SCGP และ III

ANTI-CORRUPTION PROGRESS INDICATOR

คำอธิบายผลการประเมินแต่ละระดับ

- ระดับที่ 1 มั่นใจ (COMMITTED)
มีคำมั่นหรือทัศนคติในการดำเนินการดำเนินธุรกิจที่จะไม่มีส่วนเกี่ยวข้องกับการทุจริตและการดูแลให้บริษัทปฏิบัติตามให้เป็นไปตามกฎหมายที่เกี่ยวข้อง
 - ระดับที่ 2 ประกาศเจตนารมณ์ (DECLARED)
มีการประกาศเจตนารมณ์เข้าเป็นแนวร่วมปฏิบัติของภาคเอกชนไทยในการต่อต้านการทุจริต (CAC) หรือโครงการต่อต้านการทุจริตที่กำหนดให้องค์กรต้องมีกระบวนการในตนเองเดียวกัน
 - ระดับที่ 3 มีมาตรการป้องกัน (ESTABLISHED)
มีมาตรการป้องกัน การประเมินความเสี่ยง การสื่อสารและฝึกอบรมแก่พนักงาน รวมทั้งการดูแลให้มีการดำเนินการและการทบทวนความเหมาะสมของมาตรการอย่างสม่ำเสมอ
 - ระดับที่ 4 ได้รับการรับรอง (CERTIFIED)
มีการสอบทานจากคณะกรรมการตรวจสอบหรือผู้สอบบัญชีที่สำนักงาน ก.ล.ต. ให้ความเห็นชอบ และได้รับการรับรองหรือผ่านการตรวจสอบเพื่อความเชื่อมั่นอย่างเป็นทางการจากหน่วยงานภายนอก (เช่น CAC)
 - ระดับที่ 5 ขยายผลผู้ที่เกี่ยวข้อง (EXTENDED)
มีการขยายผลการดำเนินนโยบายต่อต้านการทุจริตสู่ผู้ที่เกี่ยวข้องในห่วงโซ่อุปทาน และการเปิดเผยข้อมูลเกี่ยวกับกรณีทุจริตที่เกิดขึ้น
- เปิดเผยบ้างแต่ไม่มั่นใจนโยบายที่ชัดเจน
- ไม่เปิดเผยหรือไม่มั่นใจนโยบาย

CG SCORE: การจัดอันดับบรรษัทภิบาล

คำอธิบายผลการประเมินแต่ละระดับ

- ระดับคะแนน 5 (90-100) : ดีเลิศ 
 - ระดับคะแนน 4 (80-89) : ดีมาก 
 - ระดับคะแนน 3 (70-79) : ดี 
- NR. : ไม่ปรากฏชื่อในรายงาน CGR

"DISCLAIMER: การเปิดเผย (ก) ผลสำรวจในเรื่องการกำกับดูแลกิจการ (CORPORATE GOVERNANCE REPORT) ที่จัดทำโดยสมาคมส่งเสริมสถาบันกรรมการบริษัทไทย (IOD) และ (ข) ผลการประเมินดัชนีชี้วัดความคืบหน้าการป้องกันการมีส่วนเกี่ยวข้องกับการทุจริตคอร์รัปชัน (ANTI-CORRUPTION PROGRESS INDICATORS) ที่จัดทำโดยสถาบันที่เกี่ยวข้อง ซึ่งมีการเปิดเผยโดยสำนักงานคณะกรรมการกำกับหลักทรัพย์และตลาดหลักทรัพย์นี้ เป็นการสำรวจและประเมินโดยสมาคมหรือสถาบันที่เกี่ยวข้องจากข้อมูลที่ได้รับจากบริษัทจดทะเบียนตามต้นสังกัดจดทะเบียนได้ระบุใน (ก) แบบแสดงข้อมูลตามหลักเกณฑ์ CORPORATE GOVERNANCE REPORT OF THAI LISTED COMPANIES (CGR) ประจำปี และ (ข) แบบแสดงข้อมูลเพื่อการประเมิน ANTI-CORRUPTION ซึ่งได้อ้างอิงข้อมูลมาจากแบบแสดงรายการข้อมูลประจำปี (แบบ 56-1) รายงานประจำปี (แบบ 56-2) หรือในเอกสารและหรือรายงานอื่นที่เกี่ยวข้องของบริษัทจดทะเบียนนั้น แล้วแต่กรณี โดยเป็นการสำรวจและประเมินจากข้อมูลของบริษัทจดทะเบียนที่มีการเปิดเผยต่อสาธารณะ และเป็นข้อมูลที่ผู้ลงทุนทั่วไปสามารถเข้าถึงได้ และเป็นการดำเนินการตามนโยบายของสำนักงานคณะกรรมการกำกับหลักทรัพย์และตลาดหลักทรัพย์

ทั้งนี้ ผลการสำรวจหรือผลการประเมินดังกล่าวเป็นการนำเสนอในมุมมองของ IOD หรือสถาบันที่เกี่ยวข้องซึ่งเป็นบุคคลภายนอก โดยมิได้เป็นการประเมินการปฏิบัติตามของบรรษัทจดทะเบียนในตลาดหลักทรัพย์แห่งประเทศไทย และมีได้ข้อมูลภายในเพื่อการประเมินแต่อย่างใด

เนื่องจากผลสำรวจหรือผลการประเมินดังกล่าวเป็นเพียงผลสำรวจหรือผลการประเมิน ณ วันที่ปรากฏในผลสำรวจหรือผลการประเมินเท่านั้น ดังนั้น ผลสำรวจหรือผลการประเมินจึงอาจเปลี่ยนแปลงได้ภายหลังวันดังกล่าว หรือเมื่อข้อมูลที่เกี่ยวข้องมีการเปลี่ยนแปลง ทั้งนี้ บริษัทหลักทรัพย์ [มี] มิได้ยืนยัน ตรวจสอบ หรือรับรองความถูกต้องครบถ้วนของผลสำรวจหรือผลการประเมินดังกล่าวแต่อย่างใด"

CG SCORE: การจัดอันดับบริษัทมหาชน



AAV	ASP	BKI	COMAN	EE	GRAMMY	JTS	MAJOR	NVD	PRG	SABINA	SENX	STA	THIP	TSTE	WHA
ADVANC	ASW	BOL	COTTO	EGCO	GULF	K	MALEE	NYT	PRM	SAMART	SGF	STEC	THRE	TSST	WHAUP
AF	AUCT	BPP	CPALL	EPG	GUNKUL	KBANK	MBK	OR	PSH	SAMTEL	SHR	STGT	THREL	TTA	WICE
AH	AWC	BRR	CPAXT	ETC	HANA	KCE	MC	ORI	PSL	SAT	SICT	STI	TIPCO	TTB	WINNER
AIRA	AYUD	BTS	CPF	ETE	HARN	KEX	MCOT	OSP	PTG	SBNEXT	SIRI	SUN	TISCO	TTCL	XPG
AJ	BAFS	BTW	CPI	FN	HENG	KGI	METCO	OTO	PTT	SC	SIS	SUSCO	TK	TTW	ZEN
AKP	BAM	BWG	CPN	FNS	HMPRO	KKP	MFEC	PAP	PTTEP	SCB	SITHAI	SUTHA	TKN	TU	
AKR	BANPU	CENTEL	CRS	FPI	ICC	KSL	MINT	PCSGH	PTTGC	SCC	SJWD	SVI	TKS	TVDH	
ALLA	BAY	CFRESH	CSS	FPT	ICHI	KTB	MONO	PDG	PYLON	SCCC	SMPC	SYMC	TKT	TVO	
ALT	BBIK	CGH	DDD	FSMART	III	KTC	MOONG	PDJ	Q-CON	SCG	SNC	SYNTEC	TMILL	TWPC	
AMA	BBL	CHEWA	DELTA	FVC	ILINK	LALIN	MSC	PG	QH	SCGP	SONIC	TACC	TMT	UAC	
AMARIN	BCP	CHO	DEMCO	GC	ILM	LANNA	MST	PHOL	QTC	SCM	SORKON	TASCO	TNDT	UBIS	
AMATA	BCPG	CIMBT	DOHOME	GEL	IND	LHFG	MTC	PLANB	RABBIT	SCN	SPALI	TCAP	TNITY	UPOIC	
AMATAV	BDMS	CK	DRT	GFPT	INTUCH	LIT	MVP	PLANET	RATCH	SDC	SPI	TEAMG	TOA	UV	
ANAN	BEM	CKP	DUSIT	GGC	IP	LOXLEY	NCL	PLAT	RBF	SEAFKO	SPRC	TFMAMA	TOP	VCOM	
AOT	BEYOND	CM	EA	GLAND	IRC	LPN	NEP	PORT	RS	SEAAIL	SPVI	THANA	TPBI	VGI	
AP	BGC	CNT	EASTW	GLOBAL	IRPC	LRH	NER	PPS	S	SE-ED	SSC	THANI	TPM	VIH	
APURE	BGRIM	COLOR	ECF	GPI	ITEL	LST	NKI	PR9	S&J	SELIC	SSSC	THCOM	TRC	WACOAL	
ARIP	BIZ	COM7	ECL	GPSC	IVL	MACO	NOBLE	PREB	SAAM	SENA	SST	THG	TSC	WAVE	



2S	ARROW	BJCHI	CPL	ESTAR	IMH	KK	MICRO	OCC	PRIN	SABUY	SKR	STPI	TMC	TSE	WINMED
7UP	AS	BLA	CPW	FE	INET	KOOL	MILL	OGC	PRINC	SAK	SKY	SUC	TMD	TURTLE	WORK
ABM	ASAP	BR	CRANE	FLOYD	INGRS	KTIS	MITSIB	ONEE	PROEN	SALEE	SLP	SVOA	TMI	TVT	WP
ACE	ASEFA	BRI	CRD	FORTH	INSET	KUMWEL	MK	PACO	PROS	SAMCO	SMART	SVT	TNL	TWP	XO
ACG	ASIA	BROOK	CSC	FTE	INSURE	KUN	MODERN	PATO	PROUD	SANKO	SMD	SWC	TNP	UBE	YUASA
ADB	ASIAN	BSM	CSP	GBX	IRCP	KWC	MTI	PB	PSG	SAPPE	SMIT	SYNEX	TNR	UEC	ZIGA
ADD	ASIMAR	BYD	CV	GCAP	IT	KWM	NATION	PICO	PSTC	SAWAD	SMT	TAE	TOG	UKEM	
AEONTS	ASK	CBG	CWT	GENCO	ITD	L&E	NCAP	PIMO	PT	SCAP	SNNP	TAKUNI	TPA	UMI	
AGE	ASN	CEN	DCC	GJS	J	LDC	NGH	PIN	PTC	SCI	SNP	TCC	TPAC	UOBKH	
AHC	ATP30	CHARAN	DHOUSE	GTB	JAS	LEO	NDR	PJW	QLT	SCP	SO	TCMC	TPCS	UP	
AIE	B	CHAYO	DITTO	GYT	JCK	LH	NETBAY	PL	RCL	SE	SPA	TFG	TIPL	UPF	
AIT	BA	CHG	DMT	HEALTH	JCKH	LHK	NEX	PLE	RICHY	SECURE	SPC	TFI	TPIPP	UTP	
ALUCON	BC	CHOTI	DOD	HPT	JMT	M	NNCL	PM	RJH	SFLEX	SPCG	TFM	TPLAS	VIBHA	
AMANAH	BCH	CHOW	DPAIN	HTC	JR	MATCH	NOVA	PMTA	ROJNA	SFT	SR	TGH	TPS	VL	
AMR	BE8	CI	DV8	HUMAN	KBS	MBAX	NPK	RPC	RPC	SGP	SRICHA	TIDLOR	TOR	VPO	
APCO	BEC	CIG	EASON	HYDRO	KCAR	MEGA	NRF	PPPM	RT	SIAM	SSF	TIGER	TRITN	VRANDA	
APCS	BH	CITY	EFORL	ICN	NGEN	META	NTV	PRAPAT	RWI	SINGER	SSP	TIPH	TRT	WGE	
AQUA	BIG	CIVIL	ERW	IFS	KIAT	MFC	NUSA	PRECHA	S11	SKE	STANLY	TITLE	TRU	WIJK	
ARIN	BJC	CMC	ESSO	IIG	KISS	MGT	NWR	PRIME	SA	SKN	STC	TM	TRV	WIN	



A	AU	BTNC	CPT	EVER	GTV	JUBILE	M-CHAI	NEWS	PPM	RSP	STARK	TKC	TYCN	YGG	
A5	B52	CAZ	CSR	F&D	HL	KASET	MCS	NFC	PRAKIT	SIMAT	STECH	TNH	UMS	ZAA	
A1	BEAUTY	CCP	CTW	FMT	HTECH	KCM	MDX	NSL	PTECH	SISB	SUPER	TNPC	UNIO		
AKS	BGT	CGD	D	GIFT	IHL	KWI	MENA	NV	PTL	SK	TC	TOPP	UREKA		
ALL	BLAND	CMAN	DCON	GLOCON	INOX	KYE	MJD	PAF	RAM	SOLAR	TCJ	TPCH	VARO		
ALPHAX	BM	CMO	EKH	GLOXY	JAK	LEE	MORE	PEACE	ROCK	SPACK	TEAM	TPOLY	W		
AMC	BROCK	CMR	EMC	GREEN	JMART	LPH	MUD	PF	RP	SPG	THE	TRUBB	WFX		
APP	BSBM	CPANEL	EP	GSC	JSP	MATI	NC	PK	RPH	SQ	THMUJ	TTI	WPH		

ANTI-CORRUPTION PROGRESS INDICATOR มี 2 กลุ่ม

ได้รับการรับรอง

2S	AWC	BSBM	CPN	FPI	ICC	KCC	MCOT	OGC	PR9	RATCH	SGC	SST	THREL	TSI	WHAUP
7UP	AYUD	BTS	CPW	FPT	ICHI	KCE	META	OR	PREB	RML	SGP	STA	TIDLOR	TSTE	WICE
AAI	B	BWG	CRS	FSMART	IFS	KGEN	MFC	ORI	PRG	RS	SINGER	STGT	TIPCO	TSST	WIJK
ADVANC	BAFS	CEN	CSC	FTE	III	KGI	MFEC	PAP	PRINC	RWI	SIRI	STOWER	TISCO	TTA	XO
AF	BAM	CENTEL	DCC	GBX	ILINK	KKP	MILL	PATO	PRM	S&J	SITHAI	SUSCO	TKS	TTB	YUASA
AH	BANPU	CFRESH	DELTA	GC	ILM	KSL	MINT	PB	PROS	SAAM	SKR	SVI	TKT	TTCL	ZEN
A1	BAY	CGH	DEMCO	GCAP	INET	KTB	MONO	PCSGH	PSH	SABINA	SMIT	SYMC	TMD	TU	ZIGA
AIE	BBL	CHEWA	DIMET	GEL	INOX	KTC	MOONG	PDG	PSL	SAK	SMK	SYNTEC	TMILL	TVDH	
AIRA	BCH	CHOTI	DRT	GFPT	INSURE	L&E	MSC	PDJ	PSTC	SAPPE	SMPC	TAE	TMT	TVO	
AJ	BCP	CHOW	DUSIT	GGC	INTUCH	LANNA	MST	PG	PT	SAT	SNC	TAKUNI	TNITY	TWPC	
AKP	BCPG	CIG	EA	GJS	IRPC	LHFG	MTC	PHOL	PTECH	SC	SNP	TASCO	TNL	UBE	
AMA	BE8	CIMBT	EASTW	GPI	ITEL	LHK	MTI	PIMO	PTG	SCC	SORKON	TCAP	TNP	UBIS	
AMANAH	BEC	CM	ECF	GPSC	IVL	LPN	NATION	PK	PTT	SCCC	SPACK	TCMC	TNR	UEC	
AMATA	BEYOND	CMC	EGCO	GSTEEL	JAS	LRH	NCAP	PL	PTTEP	SCG	SPALI	TFG	TOG	UKEM	
AMATAV	BGC	COM7	EP	GULF	JKN	M	NEP	PLANB	PTTGC	SCGP	SPC	TFI	TOP	UOBKH	
AP	BGRIM	COTTO	EPG	GUNKUL	JR	MAJOR	NKI	PLANET	PYLON	SCM	SPI	TFMAMA	TOPP	UV	
APCS	BKI	CPALL	ERW	HANA	JTS	MALEE	NOBLE	PLAT	Q-CON	SCN	SPRC	TGH	TPA	VCOM	
AS	BLA	CPAXT	ESTAR	HARN	KASET	NOK	PM	QH	SEAAIL	SRICHA	THANI	TPCS	TRT	VGI	
ASIAN	BPP	CPF	ETC	HENG	KBANK	MBAX	NRF	PPP	QLT	SE-ED	SSF	THCOM	TRT	VIH	
ASK	BROOK	CPI	ETE	HMPRO	KBS	MBK	NWR	PPPM	QTC	SELIC	SSP	THIP	TRU	WACOAL	
ASP	BRR	CPL	FNS	HTC	KCAR	MC	OCC	PPS	RABBIT	SENA	SSSC	THRE	TSC	WHA	

ประกาศเจตนา

ACE	BRI	CBG	DMT	GLOBAL	J	LH	MODERN	POLY	PRTR	SANKO	SKE	SVT	TIPH	TRUE	WIN
ADB	BTG	CI	DOHOME	GREEN	JMART	MEGA	NER	POS	RBF	SENX	SM	TBN	TKN	VARO	WPH
ASW	BYD	CV	EKH	ICN	JMT	MENA	OSP	PRIME	RT	SFLEX	SUPER	TEGH	TPLAS	VIBHA	XPG
BBGI	CAZ	DEXON	EVER	ITC	LEO	MITSIB	OTO	PROEN	SA	SIS	SVOA	TGE	TQM	W	