

TOP20 NVDR UPDATE



24 มกราคม 2567

Top 20 NVDR Net Buying Value (B m)

Stock	Date					
	23-ม.ค.	22-ม.ค.	19-ม.ค.	18-ม.ค.	17-ม.ค.	16-ม.ค.
JMT	319.2	-63.3	2.1	10.5	-43.1	-18.7
TTB	296.5	516.7	151.6	-96.0	-18.1	-15.5
TRUE	228.9	-11.4	-37.7	-49.5	-92.7	39.6
CPALL	127.2	37.2	26.2	-50.2	53.4	101.3
KCE	85.2	8.0	69.3	69.3	40.1	51.2
BANPU	84.5	-59.5	-34.9	180.8	-116.0	51.4
TU	67.5	2.4	-24.7	92.4	100.6	-23.2
JMART	64.3	28.2	2.1	3.6	2.7	6.4
CPF	56.3	-8.1	-94.2	-57.3	-64.1	-11.8
BDMS	49.4	-50.7	1.7	-183.3	-64.3	13.0
SPALI	44.5	35.3	-26.0	11.3	6.8	3.3
COM7	44.1	-54.5	-5.3	-5.4	-17.1	24.7
BJC	42.2	20.0	20.0	20.9	0.6	41.9
BCH	35.2	30.3	11.6	-10.0	94.2	2.9
TIDLOR	34.3	-34.6	-1.4	33.2	-23.9	-113.0
KBANK	34.1	-408.4	-250.8	-280.3	115.9	-92.8
SCB	33.9	-116.7	449.7	85.8	-131.5	108.3
KAMART	32.8	4.6	4.9	-4.1	2.7	1.3
AMATA	32.6	40.1	51.6	-18.0	62.7	-32.1
NETBAY	26.9	8.1	10.9	42.0	17.7	14.3

Top 20 NVDR Net Selling Value (B m)

Stock	Date					
	23-ม.ค.	22-ม.ค.	19-ม.ค.	18-ม.ค.	17-ม.ค.	16-ม.ค.
AOT	-364.7	-88.4	-121.1	-288.4	-316.3	-227.3
PTTEP	-263.0	-51.5	-107.3	-378.9	-1,056.1	-496.9
MINT	-158.2	-10.1	-11.3	-35.9	-86.6	19.0
TISCO	-109.6	-70.4	-93.6	-238.1	-109.6	-304.7
ADVANC	-96.8	-150.0	63.6	-88.8	-65.7	-149.6
IVL	-84.3	-18.7	-24.1	-284.6	-1.8	-10.6
DELTA	-74.9	-84.1	92.4	-194.6	-246.1	-196.5
GULF	-71.6	-160.8	111.3	-33.4	-225.3	-84.6
AH	-64.5	-9.9	-9.0	-4.8	-7.2	-2.9
SPRC	-57.3	-5.4	-9.1	-40.2	-19.9	7.6
BEM	-55.5	-21.3	1.2	-43.2	-100.6	-12.5
PTT	-51.5	-138.5	-131.0	-48.9	-396.4	66.3
TOP	-49.8	-60.1	-61.8	-44.4	-150.6	-21.2
KTB	-49.4	-814.2	66.9	-165.8	-125.0	-30.6
OSP	-40.2	398.7	-11.1	2.5	-12.7	23.3
EA	-35.7	-27.5	1.3	-93.6	-162.0	-109.2
CPN	-35.3	69.8	80.1	-12.0	-248.0	-116.9
WHA	-34.6	86.2	-55.1	-52.4	52.4	117.7
BCP	-34.3	-38.2	-22.9	-15.0	-2.9	5.3
KTC	-31.9	-46.8	-17.1	-13.7	-41.5	-22.3

Top 20 NVDR Most Active by Value (B m)

Stock	Total	Buy	Sell	Net	% *
AOT	1,571.8	603.6	968.2	-364.7	31.8
KTB	1,248.6	599.6	649.0	-49.4	21.3
KBANK	1,160.5	597.3	563.2	34.1	20.0
PTT	973.2	460.9	512.3	-51.5	36.9
BBL	878.7	427.5	451.2	-23.7	44.2
PTTEP	672.1	204.5	467.6	-263.0	29.5
TTB	669.7	483.1	186.6	296.5	27.1
JMT	610.6	464.9	145.7	319.2	17.6
DELTA	596.0	260.6	335.5	-74.9	36.5
CPALL	571.4	349.3	222.1	127.2	21.2
TRUE	515.9	372.4	143.5	228.9	37.9
EA	512.9	238.6	274.3	-35.7	43.0
CPF	479.0	267.7	211.4	56.3	33.6
ADVANC	432.3	167.7	264.5	-96.8	33.5
BDMS	426.9	238.1	188.8	49.4	49.4
SCB	353.3	193.6	159.7	33.9	20.1
GULF	331.1	129.7	201.3	-71.6	18.7
MINT	329.0	85.4	243.6	-158.2	22.6
CPN	303.2	133.9	169.2	-35.3	49.7
KCE	294.9	190.0	104.9	85.2	30.7

Top 20 NVDR Daily Outstanding

Stock	Thai NVDR's	Paid Up % of Paid Up	
	Investment *	Capital Shares	Capital **
TISCO-P	7,300	9,859	74.04
MORE	2,123,434,035	7,176,748,441	29.59
MBK-W4	1,811,092	7,502,617	24.14
BBL	423,775,724	1,908,842,894	22.20
BCP	253,183,847	1,376,923,157	18.39
CHO	274,260,100	1,830,320,742	14.98
KBANK	346,168,729	2,369,327,593	14.61
THIP	12,851,784	89,999,686	14.28
ICHI	179,422,254	1,300,000,000	13.80
BH	109,149,548	794,885,942	13.73
GBX	146,275,490	1,089,076,392	13.43
BDMS	2,019,448,940	15,892,001,895	12.71
TOP	279,557,640	2,233,835,566	12.51
AP	381,581,157	3,145,899,495	12.13
LH	1,442,456,819	11,949,713,176	12.07
AH	42,042,229	354,842,012	11.85
W-W5	542,197,638	4,883,479,741	11.10
MILL-W7	151,252,948	1,388,422,796	10.89
CPALL	970,176,863	8,983,101,348	10.80
AMATA	123,754,849	1,150,000,000	10.76

* % of Trading Volume in Underlying Securities
ที่มา: set.or.th

Note: Paid up capital shares of warrants are the number of issued warrants deduct from the total exercised warrants

* Thai NVDR's investment = จำนวนหุ้นที่ ThaiNVDR ถือครองโดยที่ยังไม่ได้อบรมรายการที่รอการชำระราคาและสัมมอนหลักทรัพย์

** ตามเกณฑ์ของธนาคารแห่งประเทศไทย บริษัท ไทยเอ็นวีดีอาร์ สามารถถือครองหุ้นได้ไม่เกิน

- 25% ของทุนจดทะเบียนชำระแล้ว สำหรับ BAY CIMBT KKP KTB LHFG SCB TCAP TISCO TMB และ BFIT

35% ของทุนจดทะเบียนชำระแล้ว สำหรับ BBL และ KBANK

SHORT SELL



24 มกราคม 2567

ปริมาณหุ้นที่ขายชอร์ต

ข้อมูลการขายชอร์ต ณ วันที่ 23 มกราคม 2567

หลักทรัพย์	ปริมาณหุ้นที่ขายชอร์ต (หุ้น)	มูลค่าการขายชอร์ต (บาท)	% ปริมาณการขายชอร์ต เทียบกับปริมาณการซื้อขาย แบบ Auto Matching	หลักทรัพย์	ปริมาณหุ้นที่ขายชอร์ต (หุ้น)	มูลค่าการขายชอร์ต (บาท)	% ปริมาณการขายชอร์ต เทียบกับปริมาณการซื้อขาย แบบ Auto Matching
7UP	224,800	89,920.00	0.92%	CPALL-R	851,800	44,415,225.00	3.30%
AAI	592,100	2,421,978.00	1.60%	CPAXT	222,400	6,185,075.00	6.22%
AAV	2,429,900	4,916,048.00	8.61%	CPAXT-R	482,200	13,380,900.00	13.48%
AAV-R	730,000	1,485,856.00	2.59%	CPF	2,410,700	41,685,780.00	5.83%
ACE	58,300	89,486.00	0.93%	CPF-R	2,433,800	42,358,920.00	5.88%
ACE-R	1,300	1,976.00	0.02%	CPN	256,000	16,659,775.00	5.45%
ADVANC	229,700	49,472,500.00	7.65%	CPN-R	439,700	28,615,150.00	9.37%
ADVANC-R	220,700	47,466,500.00	7.35%	CRC	600,500	20,719,200.00	7.53%
AEONTS	500	76,250.00	1.10%	CRC-R	1,337,700	46,123,200.00	16.78%
AEONTS-R	5,400	815,900.00	11.89%	CV	41,000	18,862.00	1.15%
AH	215,000	6,127,550.00	3.66%	DCC	1,533,300	2,432,657.00	11.23%
AH-R	67,700	1,934,325.00	1.15%	DCC-R	751,600	1,189,261.00	5.50%
AIE	18,700	25,705.00	2.57%	DELTA	353,500	29,977,100.00	3.66%
AIT	98,800	370,672.00	11.17%	DELTA-R	1,322,800	111,337,200.00	13.69%
AKR	17,300	15,570.00	0.76%	DITTO	87,400	2,492,200.00	3.39%
AMATA	471,100	10,505,190.00	6.59%	DITTO-R	72,700	2,060,450.00	2.82%
AMATA-R	270,900	6,030,830.00	3.79%	DMT	94,400	1,238,520.00	4.77%
AOT	3,148,300	187,877,500.00	7.59%	DOHOME	1,015,400	10,176,295.00	12.18%
AOT-R	1,937,800	115,452,025.00	4.67%	DOHOME-R	85,600	854,740.00	1.03%
AP	673,400	7,350,940.00	10.70%	DRT	11,800	96,760.00	2.73%
AP-R	312,700	3,407,410.00	4.97%	DUSIT	11,200	91,280.00	1.39%
ASIAN	10,500	71,925.00	1.55%	EA	921,400	34,436,850.00	5.79%
ASK	56,400	1,106,420.00	10.68%	EA-R	1,516,500	56,721,525.00	9.52%
AU	1,700	15,895.00	0.76%	EGATIF	21,100	125,545.00	4.37%
AUCT	102,000	1,182,280.00	3.14%	EGCO	32,600	4,185,250.00	4.59%
AURA-R	15,100	220,900.00	4.06%	EGCO-R	34,600	4,461,700.00	4.87%
AWC	5,271,600	19,977,362.00	8.55%	EKH	52,200	391,500.00	7.67%
AWC-R	15,255,800	57,476,380.00	24.75%	EPG	182,400	1,420,535.00	5.75%
BA	199,500	2,923,860.00	16.18%	EPG-R	102,700	795,925.00	3.24%
BA-R	78,700	1,154,530.00	6.38%	ERW	1,118,900	5,466,400.00	7.11%
BAFS-R	12,100	286,950.00	9.97%	ERW-R	310,800	1,503,218.00	1.97%
BAM	1,144,000	9,112,105.00	14.36%	FORTH	188,400	3,613,280.00	7.78%
BAM-R	710,400	5,646,640.00	8.91%	FORTH-R	19,900	390,040.00	0.82%
BANPU	5,670,000	36,150,655.00	9.77%	FSMART	26,200	177,830.00	2.66%
BANPU-R	4,035,000	25,746,815.00	6.95%	FSMART-R	6,400	43,705.00	0.65%
BAY	29,600	799,200.00	8.54%	GFPT	118,400	1,320,150.00	8.37%
BBGI	4,700	18,612.00	2.72%	GFPT-R	79,600	886,570.00	5.63%
BBIK	2,800	229,575.00	1.11%	GLOBAL	715,000	10,744,210.00	11.96%
BBIK-R	7,000	571,450.00	2.78%	GLOBAL-R	323,100	4,849,330.00	5.40%
BBL	455,100	66,087,250.00	6.64%	GPSC	356,200	17,225,675.00	6.41%
BBL-R	240,300	34,759,450.00	3.50%	GPSC-R	819,800	39,571,850.00	14.75%
BCH	627,000	14,260,390.00	8.55%	GREEN	27,000	36,944.00	0.06%
BCH-R	538,500	12,296,910.00	7.34%	GULF	2,127,300	94,411,100.00	10.60%
BCP	212,300	8,606,325.00	4.56%	GULF-R	2,496,900	110,524,975.00	12.45%
BCP-R	405,700	16,435,000.00	8.71%	GUNKUL	2,252,800	6,469,732.00	11.22%
BCPG	566,600	4,631,580.00	20.88%	GUNKUL-R	5,180,000	14,865,872.00	25.79%
BCPG-R	189,000	1,540,720.00	6.96%	HANA	434,100	21,193,525.00	5.60%
BDMS	2,460,400	67,409,975.00	15.59%	HANA-R	408,500	19,878,750.00	5.27%
BDMS-R	731,000	19,919,750.00	4.63%	HENG	341,200	624,480.00	4.55%
BEB	35,400	974,075.00	4.56%	HKTECH13	19,484	55,946.00	9.91%
BEAUTY	1,910,700	1,150,021.00	4.34%	HMPRO	3,103,600	32,714,290.00	10.78%
BEC	17,400	83,222.00	1.27%	HMPRO-R	1,263,700	13,295,230.00	4.39%
BEC-R	132,500	633,086.00	9.64%	HTC	7,600	119,400.00	2.66%
BEM	6,590,400	48,273,090.00	19.08%	HUMAN	12,200	134,200.00	1.17%
BEM-R	5,513,100	40,374,575.00	15.96%	ICHI	384,800	6,428,820.00	4.32%
BGC	4,600	35,190.00	13.98%	ICHI-R	1,003,000	16,752,820.00	11.25%
BGRIM	863,000	22,518,550.00	8.55%	III	201,500	1,981,870.00	4.64%
BGRIM-R	920,200	23,937,425.00	9.12%	ILM	30,800	669,710.00	3.41%
BH	232,900	56,005,500.00	16.14%	INTUCH	434,400	31,390,600.00	10.92%
BH-R	114,100	27,439,800.00	7.91%	INTUCH-R	247,800	17,930,575.00	6.23%
BJC	640,300	15,754,910.00	10.73%	IRPC	7,068,900	13,479,205.00	14.38%
BKI	600	183,600.00	3.08%	IRPC-R	6,749,900	12,907,278.00	13.73%
BLA	90,200	1,726,410.00	9.83%	ITC	105,200	2,062,400.00	1.72%
BLA-R	237,100	4,526,180.00	25.84%	ITC-R	571,000	11,226,580.00	9.33%
BLAND	290,900	221,084.00	3.33%	ITD	7,253,900	5,008,558.00	28.97%
BLAND-R	26,200	19,912.00	0.30%	ITD-R	744,500	508,525.00	2.97%
BPP	6,300	88,200.00	1.25%	IVL	2,190,500	51,331,710.00	12.62%
BRI	50,100	400,010.00	1.30%	IVL-R	2,180,000	51,172,640.00	12.56%
BSRC	328,500	2,817,660.00	4.09%	JAPAN13	452,882	1,575,044.00	74.97%
BTG	151,200	3,475,110.00	8.68%	JAS	1,638,400	3,445,158.00	3.35%
BTG-R	207,700	4,756,330.00	11.92%	JAS-R	3,040,700	6,381,870.00	6.22%
BTS	2,398,600	16,228,320.00	7.94%	JMART	1,516,100	22,623,960.00	5.89%
BTS-R	5,754,300	38,718,020.00	19.05%	JMART-R	225,800	3,322,660.00	0.88%
BYD	350,400	1,497,730.00	5.46%	JMT	2,636,000	58,821,410.00	3.31%
BYD-R	740,700	3,161,098.00	11.55%	JMT-R	74,500	1,645,500.00	0.09%
CBG	327,800	24,425,150.00	11.54%	KAMART	247,000	3,763,730.00	3.37%
CBG-R	239,600	17,783,425.00	8.44%	KBANK	1,036,400	125,839,650.00	4.45%
CCET	70,900	185,758.00	0.26%	KBANK-R	1,012,900	122,962,200.00	4.34%
CCET-R	242,100	619,214.00	0.90%	KCE	864,200	40,763,775.00	8.49%
CENTEL	175,700	7,321,325.00	14.25%	KCE-R	413,100	19,539,525.00	4.06%
CENTEL-R	394,800	16,432,450.00	32.01%	KCG	67,800	596,640.00	4.69%
CHAYO	70,000	369,480.00	2.95%	KCG-R	97,700	848,005.00	6.75%
CHG	1,894,400	6,006,092.00	10.47%	KEX-R	555,700	2,987,520.00	9.16%
CHG-R	1,821,900	5,761,080.00	10.07%	KGI	5,700	26,676.00	0.87%
CK	323,500	6,680,580.00	12.23%	KKP	183,500	8,638,600.00	7.81%
CK-R	155,200	3,231,520.00	5.87%	KKP-R	280,600	13,209,875.00	11.94%
CKP	377,600	1,437,474.00	11.22%	KLINIQ	1,300	52,650.00	0.08%
CKP-R	797,000	3,037,246.00	23.68%	KSL	9,800	25,480.00	0.98%
CNTECH01	45	819.00	0.07%	KSL-R	130,400	337,560.00	13.08%
COCOCO	148,900	1,279,235.00	1.01%	KTB	14,826,800	241,301,260.00	8.23%
COM7	2,780,900	58,631,020.00	11.11%	KTB-R	15,598,500	253,916,140.00	8.66%
COM7-R	380,000	8,058,410.00	1.52%	KTC	430,200	18,504,925.00	17.32%
CPALL	1,674,200	87,340,500.00	6.48%	KTC-R	489,300	21,045,125.00	19.70%
				LANNA	11,800	178,440.00	3.97%



รายงานการเปลี่ยนแปลงการถือหลักทรัพย์และสัญญาซื้อขายล่วงหน้าของผู้บริหาร (แบบ 59) ประจำวันที่ 23 มกราคม 2567

ชื่อบริษัท	วิธีการได้มา/จำหน่าย	ชื่อผู้บริหาร	ประเภทหลักทรัพย์	วันที่ได้มา/จำหน่าย	จำนวน	ราคา
ADD	ซื้อ	นาย รวิินทร์ วีรัชพิณฑุ	หุ้นสามัญ	22/01/2567	8,000	5.75
EKH	ซื้อ	นาย สุทธิพงษ์ ดั่งสังจะพจน์	หุ้นสามัญ	19/01/2567	10,000	7.50
EP	ซื้อ	นาย ยุทธ ชินสุภักกุล	หุ้นสามัญ	22/01/2567	53,400	2.63
ISTORE22	ซื้อ	นาย กฤษดิ์ อนันวรรตน์	หุ้นสามัญ	22/01/2567	165,000	1.40
MGC	ซื้อ	นางสาว เจ็ดนงนาศ์ ธรรมชวนวิริยะ	หุ้นสามัญ	22/01/2567	253,700	5.07
PCC	ซื้อ	นาย กิตติ สิมฤทธิ	หุ้นสามัญ	22/01/2567	31,000	3.04
PROEN	ขาย	นาย สมเกียรติ อยู่บ้านแพ้ว	หุ้นสามัญ	22/01/2567	11,200	3.34
PROEN	ขาย	นาย สมเกียรติ อยู่บ้านแพ้ว	หุ้นสามัญ	22/01/2567	21,500	3.36
SABUY	ซื้อ	นาย ศรัณย์ สุภัคศรีณย์	หุ้นสามัญ	23/01/2567	750,000	5.00
SABUY	ซื้อ	นาย ศรัณย์ สุภัคศรีณย์	หุ้นสามัญ	23/01/2567	1,550,000	4.99
SO	ซื้อ	นางสาว กัดธิดา แจ่งวันสุข	หุ้นสามัญ	22/01/2567	200,000	7.70
SRS	ขาย	นาย สิทธิกาจ อัครานนท์	หุ้นสามัญ	22/01/2567	4,000	12.40
SYNTEC	ซื้อ	นาย จรินทร์ พหุสุตร	หุ้นสามัญ	11/01/2567	400,000	1.70
TRITN	ซื้อ	นางสาว หลุยส์ เดชะอุบล	หุ้นสามัญ	22/01/2567	4,338,500	0.13
TSTE	ซื้อ	นาย ประภาส ชุตติภรณ์พันธ์	หุ้นสามัญ	22/01/2567	9,500	9.85
ZEN	ขาย	นาย ศิววัฒน์ ชีชาลาลัย	หุ้นสามัญ	22/01/2567	24,000	9.00

ที่มา: sec.or.th

รายงานการได้มา/จำหน่ายหลักทรัพย์ของกิจการ (แบบ 246-2) ประจำวันที่ 23 มกราคม 2567

หลักทรัพย์	ชื่อได้มา/จำหน่าย	วิธีการ	ประเภทหลักทรัพย์ 1	% ก่อน ได้มา/ จำหน่าย	% ได้มา/ จำหน่าย	% หลัง ได้มา/ จำหน่าย	วันที่ได้มา/ จำหน่าย	% ก่อน ได้มา/ จำหน่าย (กลุ่ม)2	% ได้มา/ จำหน่าย (กลุ่ม)2	% หลัง ได้มา/ จำหน่าย (กลุ่ม)2	หมายเหตุ3
KCG	บริษัท หลักทรัพย์จัดการกองทุนรวมมีอิทธิพล จำกัด	จำหน่าย	หุ้น	5.0079	0.0161	4.9918	22/1/2567	5.0079	0.0161	4.9918	

- หุ้น หมายถึง หุ้นสามัญหรือหุ้นบุริมสิทธิ หรือใบแสดงสิทธิในผลประโยชน์ที่เกิดจากหลักทรัพย์อ้างอิงไทย (DR) หลักทรัพย์แปลงสภาพ หมายถึง ใบสำคัญแสดงสิทธิที่จะซื้อหุ้นสามัญ หุ้นดิวแปลงสภาพ หรือหลักทรัพย์อื่นที่อาจแปลงสภาพได้
- กรณีที่มีการรายงานเป็นกลุ่ม ชื่อได้มา/จำหน่าย จะแสดงข้อมูลของบุคคลในกลุ่มที่มีการเปลี่ยนแปลง ส่วน %การได้มา/จำหน่าย และ %หลังการได้มา/จำหน่าย จะแสดงตัวเลขของทั้งกลุ่ม และบุคคลตามมาตรา 258 (นิยามตามบุคคลมาตรา 258)
- ข้อมูลเบื้องต้น หมายถึง ข้อมูลยังไม่ครบถ้วน และ/หรือ อยู่ระหว่างการสอบทานฉบับแก้ไข หมายถึง ผู้รายงานยื่นเอกสารชุดใหม่ เพื่อแก้ไขชุดเดิม chain principle หมายถึง การได้มาหุ้นโดยทางอ้อม และเป็นการได้มาในจำนวนที่ทำให้ผู้ได้มาต้องทำคำเสนอซื้อหลักทรัพย์ทั้งหมดของกิจการ

ที่มา: sec.or.th

TURNOVER LIST



24 มกราคม 2567

TURNOVER LIST & TRADING ALERT

หลักทรัพย์ที่เข้าข่ายมาตรการจำกัดการซื้อขาย

สิ้นสุด	หลักทรัพย์	ระดับ 1		ระดับ 2		ระดับ 3	
		วันเริ่มต้น	วันสิ้นสุด	วันเริ่มต้น	วันสิ้นสุด	วันเริ่มต้น	วันสิ้นสุด
19 ม.ค. 67	DELTA01P2404A	22 ม.ค. 67	26 ม.ค. 67				
18 ม.ค. 67	ASAP	19 ม.ค. 67	8 ก.พ. 67				
18 ม.ค. 67	MGI	19 ม.ค. 67	8 ก.พ. 67				
18 ม.ค. 67	JTS			19 ม.ค. 67	8 ก.พ. 67		
11 ม.ค. 67	24CS	12 ม.ค. 67	1 ก.พ. 67				

หมายเหตุ

เมื่อหุ้นสามัญเข้ามาตรการให้หลักทรัพย์อื่นของบจ. และหลักทรัพย์ที่มีการอ้างอิงหลักทรัพย์ของบจ. เข้ามาตรการจำกัดการซื้อขายด้วย (ยกเว้น DW) โดย

1. Cash Balance: สมาชิกต้องดำเนินการให้ลูกค้าซื้อหลักทรัพย์ด้วยบัญชี **Cash Balance** เท่านั้น โดยลูกค้าต้องวางเงินสดไว้ล่วงหน้ากับสมาชิกเต็มจำนวนก่อนซื้อหลักทรัพย์

2. ห้ามคำนวณวงเงินซื้อขาย: ห้ามสมาชิกใช้หลักทรัพย์เป็นหลักประกันในการคำนวณเป็นวงเงินซื้อขายหลักทรัพย์ (ในทุกประเภทบัญชี)

3. ห้าม Net Settlement: ห้ามสมาชิกหักกลบลราคาราค่าซื้อกับราคาค่าขายหลักทรัพย์เดียวกันในวันเดียวกัน (ซื้อและขายหลักทรัพย์เดียวกันในวันเดียวกัน ค่าขายคืนเป็นวงเงินในวันทำการถัดไป)

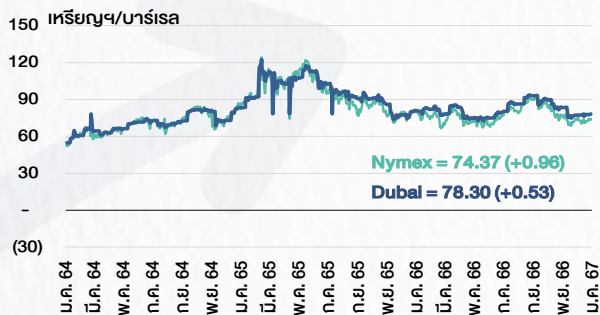
ทั้งนี้ มาตรการจำกัดการซื้อขาย มีปัจจัยที่ใช้ในการพิจารณา คือ อัตราหมุนเวียนการซื้อขาย (**Turnover ratio**) มูลค่าการซื้อขาย และราคาซื้อขาย ที่ไม่สอดคล้องกับปัจจัยพื้นฐาน เช่น **P/E Ratio** เป็นต้น

ที่มา: set.or.th

CYCLICAL WATCH

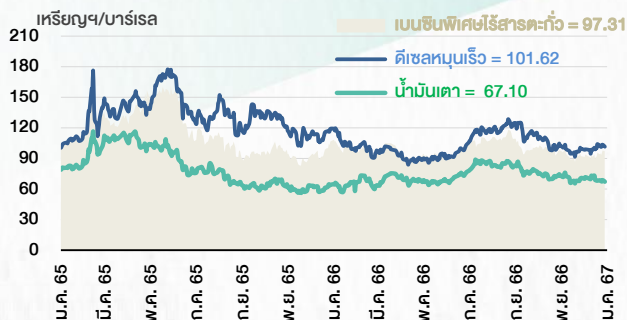
🕒 24 มกราคม 2567

ราคาน้ำมันดิบ



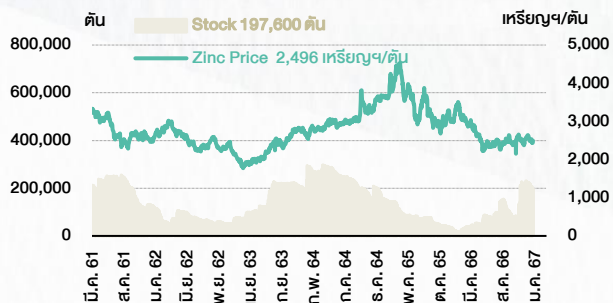
ที่มา : TQ professional

ราคาขายปลีกน้ำมันสำเร็จรูปตลาดสิงคโปร์



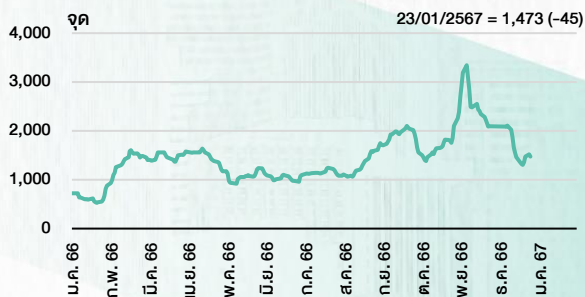
ที่มา : TOP

ราคาสังกะสี



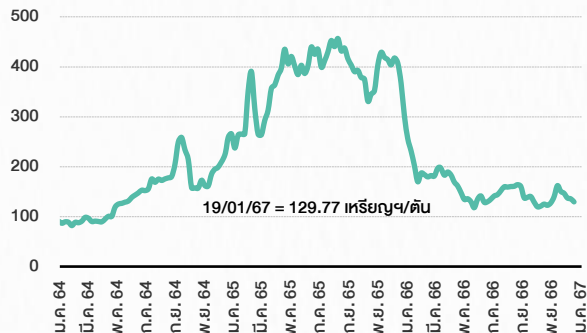
ที่มา : lme.co.uk

ดัชนีค่าระวาง BDI



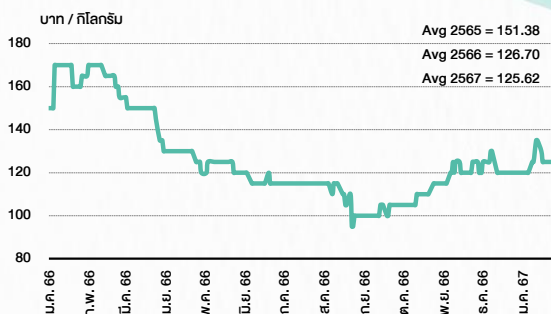
ที่มา : TQ professional

ราคากันหิน



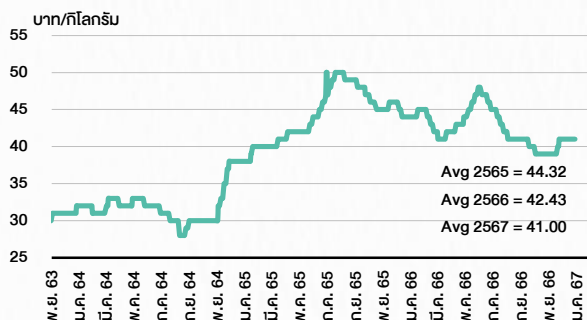
ที่มา : BANPU

ราคาถั่ว 61-70 ตัว/กก.



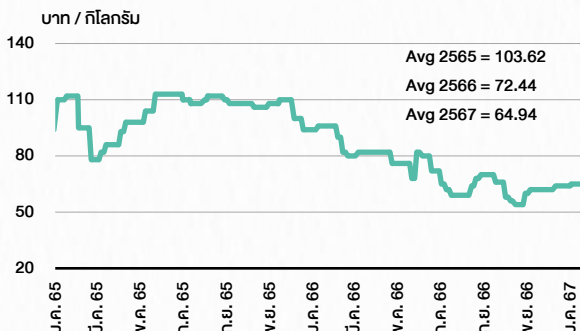
ที่มา : สำนักงานเศรษฐกิจการเกษตร

ราคาไก่เป็น



ที่มา : สำนักงานเศรษฐกิจการเกษตร

ราคาหมู



ที่มา : สำนักงานเศรษฐกิจการเกษตร

STOCK CALENDAR

🕒 24 มกราคม 2567

January 2024					
Monday	Tuesday	Wednesday	Thursday	Friday	
22 Last trading day MINT-W9 New shares trading CHO 1,646,021,212 shrs (xr) HEALTH 55,450 shrs (w) PRG 4,158 shrs (w)	23 Last trading day CHEWA-W2 XE MINT-W9 1:1w @B31.00 (final, "SP") New shares trading SET5013C2403H 400,000,000 units	24 XE CHEWA-W2 1:1w @B1.20 (final, "SP") XW TGE 7 existing: 1TGE-W1 New shares trading AIT 71,742,770 shrs (w) Conversion AS-W2 1:1w @B3.50 (final)	25 Delist AS-W2 XD LPF @B0.2206	26 XD 1DIV @B0.15 TDEX @B0.20	
29 Last trading day UBIS-W1 XD NOBLE @B0.20	30 Last trading day CWT-W6 XD PJW @B0.06 XE UBIS-W1 1:1w @B7.00 (final, "SP") Conversion SBNEXT-W2 1.10:1w @B2.72727	31 XE CWT-W6 1:1w @B5.00 (final, "SP") XW SCN 3 existing: 1SCN-W3 Conversion PROS-W1 1:1w @B1.00 SIMAT-W3 1.3765:1w @B21.7941 WAVE-W3 1:1w @B0.15			

February 2024					
Monday	Tuesday	Wednesday	Thursday	Friday	
			1 Last trading day HEALTH-W2 XD KTIS @B0.10 TSC @B0.80	2 Last trading day KKP-W5 XD STI @B0.10 XE HEALTH-W2 1:1w @B15.00 (final, "SP")	
5 XE KKP-W5 1:1w @B70.00 (final, "SP")	6 XD METCO @B10.00	7 XD IRC @B0.4178	8	9	
12	13 XD MSFT80X @B0.01304	14 Conversion MINT-W9 1:1w @B31.00 (final) TCAP-P 1:1	15 Delist MINNT-W9 Conversion CHEWA-W2 1:1w @B1.20 (final)	16	
19	20	21 Last trading day SENA-W1 Conversion UBIS-W1 1:1w @B7.00 (final)	22 Delist UBIS-W1 XE SENAW1 1:1w @B5.00 (final, "SP") Conversion CWT-W6 1:1w @B5.00 (final)	23	
26 PUBLIC HOLIDAY (Substitution for Makha Bucha Day)	27 Last trading day PROEN-W1 Conversion HEALTH-W2 1:1w @B15.00 (final)	28 Delist HEALTH-W2 XE PROEN-W1 1:1w @B3.60 (final, "SP")	29 XD KSL @B0.05 Conversion AKR-W2 1:1w @B1.00		

March 2024					
Monday	Tuesday	Wednesday	Thursday	Friday	
				1	
4 XR FSX 1:1n @B2.30	5	6	7	8	
11	12	13	14 Conversion KKP-W5 1:1w @B70.00 (final)	15	
18	19 Conversion SENAW1 1:1w @B5.00 (final)	20 Delist SENA-W1	21 Conversion PROEN-W1 1:1w @B3.60 (final)	22	
25	26	27	28	29	

ที่มา: set.or.th

ANTI-CORRUPTION PROGRESS INDICATOR

คำอธิบายผลการประเมินแต่ละระดับ

ระดับที่ 1 มีนโยบาย (COMMITTED)

มีคำมั่นหรือทัศนคติในการดำเนินการดำเนินธุรกิจที่จะไม่มีส่วนเกี่ยวข้องกับการทุจริตและการดูแลให้บริษัทปฏิบัติตามให้เป็นไปตามกฎหมายที่เกี่ยวข้อง

ระดับที่ 2 ประกาศเจตนารมณ์ (DECLARED)

มีการประกาศเจตนารมณ์เข้าเป็นแนวร่วมปฏิบัติของภาคเอกชนไทยในการต่อต้านการทุจริต (CAC) หรือโครงการต่อต้านการทุจริตที่กำหนดให้องค์กรต้องมีกระบวนการในทำนองเดียวกัน

ระดับที่ 3 มีมาตรการป้องกัน (ESTABLISHED)

มีมาตรการป้องกัน การประเมินความเสี่ยง การสื่อสารและฝึกอบรมแก่พนักงาน รวมทั้งการดูแลให้มีการดำเนินการและการทบทวนความเหมาะสมของมาตรการอย่างสม่ำเสมอ

ระดับที่ 4 ได้รับการรับรอง (CERTIFIED)

มีการสอบทานจากคณะกรรมการตรวจสอบหรือผู้สอบบัญชีที่สำนักงาน ก.ล.ต. ให้ความเห็นชอบ และได้รับการรับรองหรือผ่านการตรวจสอบเพื่อความเชื่อมั่นอย่างเป็นทางการจากหน่วยงานภายนอก (เช่น CAC)

ระดับที่ 5 ขยายผลผู้ที่เกี่ยวข้อง (EXTENDED)

มีการขยายผลการดำเนินนโยบายต่อต้านการทุจริตสู่ผู้ที่เกี่ยวข้องในห่วงโซ่อุปทาน และการเปิดเผยข้อมูลเกี่ยวกับกรณีทุจริตที่เกิดขึ้น

เปิดเผยบ้างแต่ไม่มีนโยบายที่ชัดเจน

ไม่เปิดเผยหรือไม่มีนโยบาย

CG SCORE: การจัดอันดับบรรษัทภิบาล

คำอธิบายผลการประเมินแต่ละระดับ

ระดับคะแนน 5 (90-100) : ดีเลิศ 

ระดับคะแนน 4 (80-89) : ดีมาก 

ระดับคะแนน 3 (70-79) : ดี 

NR. : ไม่ปรากฏชื่อในรายงาน CGR

"DISCLAIMER: การเปิดเผย (ก) ผลสำรวจในเรื่องการกำกับดูแลกิจการ (CORPORATE GOVERNANCE REPORT) ที่จัดทำโดยสมาคมส่งเสริมสถาบันกรรมการบริษัทไทย (IOD) และ (ข) ผลการประเมินดัชนีชี้วัดความคืบหน้าการป้องกันการมีส่วนเกี่ยวข้องกับการทุจริตคอร์รัปชัน (ANTI-CORRUPTION PROGRESS INDICATORS) ที่จัดทำโดยสถาบันที่เกี่ยวข้อง ซึ่งมีการเปิดเผยโดยสำนักงานคณะกรรมการกำกับหลักทรัพย์และตลาดหลักทรัพย์นี้ เป็นการสำรวจและประเมินโดยสมาคมหรือสถาบันที่เกี่ยวข้องจากข้อมูลที่ได้รับจากบริษัทจดทะเบียนตามต้นบริษัทจดทะเบียนได้ระบุใน (ก) แบบแสดงข้อมูลตามหลักเกณฑ์ CORPORATE GOVERNANCE REPORT OF THAI LISTED COMPANIES (CGR) ประจำปี และ (ข) แบบแสดงข้อมูลเพื่อการประเมิน ANTI-CORRUPTION ซึ่งได้อ้างอิงข้อมูลมาจากแบบแสดงรายการข้อมูลประจำปี (แบบ 56-1) รายงานประจำปี (แบบ 56-2) หรือในเอกสารและหรือรายงานอื่นที่เกี่ยวข้องของบริษัทจดทะเบียนนั้น แล้วแต่กรณี โดยเป็นการสำรวจและประเมินจากข้อมูลของบริษัทจดทะเบียนที่มีการเปิดเผยต่อสาธารณะ และเป็นข้อมูลที่ผู้ลงทุนทั่วไปสามารถเข้าถึงได้ และเป็นการดำเนินการตามนโยบายของสำนักงานคณะกรรมการกำกับหลักทรัพย์และตลาดหลักทรัพย์

ทั้งนี้ ผลการสำรวจหรือผลการประเมินดังกล่าวเป็นการนำเสนอในมุมมองของ IOD หรือสถาบันที่เกี่ยวข้องซึ่งเป็นบุคคลภายนอก โดยมิได้เป็นการประเมินการปฏิบัติตามของบรรษัทจดทะเบียนในตลาดหลักทรัพย์แห่งประเทศไทย และมีได้ข้อมูลภายในเพื่อการประเมินแต่อย่างใด

เนื่องจากผลสำรวจหรือผลการประเมินดังกล่าวเป็นเพียงผลสำรวจหรือผลการประเมิน ณ วันที่ปรากฏในผลสำรวจหรือผลการประเมินเท่านั้น ดังนั้น ผลสำรวจหรือผลการประเมินจึงอาจเปลี่ยนแปลงได้ภายหลังวันดังกล่าว หรือเมื่อข้อมูลที่เกี่ยวข้องมีการเปลี่ยนแปลง ทั้งนี้ บริษัทหลักทรัพย์ [มี] มิได้ยืนยัน ตรวจสอบ หรือรับรองความถูกต้องครบถ้วนของผลสำรวจหรือผลการประเมินดังกล่าวแต่อย่างใด"

CG SCORE: การจัดอันดับบริษัทมหาชน



AAV	ASP	BKI	COMAN	EE	GRAMMY	JTS	MAJOR	NVD	PRG	SABINA	SENX	STA	THIP	TSTE	WHA
ADVANC	ASW	BOL	COTTO	EGCO	GULF	K	MALEE	NYT	PRM	SAMART	SGF	STEC	THRE	TSST	WHAUP
AF	AUCT	BPP	CPALL	EPG	GUNKUL	KBANK	MBK	OR	PSH	SAMTEL	SHR	STGT	THREL	TTA	WICE
AH	AWC	BRR	CPAXT	ETC	HANA	KCE	MC	ORI	PSL	SAT	SICT	STI	TIPCO	TTB	WINNER
AIRA	AYUD	BTS	CPF	ETE	HARN	KEX	MCOT	OSP	PTG	SBNEXT	SIRI	SUN	TISCO	TTCL	XPG
AJ	BAFS	BTW	CPI	FN	HENG	KGI	METCO	OTO	PTT	SC	SIS	SUSCO	TK	TTW	ZEN
AKP	BAM	BWG	CPN	FNS	HMPRO	KKP	MFEC	PAP	PTTEP	SCB	SITHAI	SUTHA	TKN	TU	
AKR	BANPU	CENDEL	CRS	FPI	ICC	KSL	MINT	PCSGH	PTTGC	SCC	SJWD	SVI	TKS	TVDH	
ALLA	BAY	CFRESH	CSS	FPT	ICHI	KTB	MONO	PDG	PYLON	SCCC	SMPC	SYMC	TKT	TVO	
ALT	BBIK	CGH	DDD	FSMART	III	KTC	MOONG	PDJ	Q-CON	SCG	SNC	SYNTEC	TMILL	TWPC	
AMA	BBL	CHEWA	DELTA	FVC	ILINK	LALIN	MSC	PG	QH	SCGP	SONIC	TACC	TMT	UAC	
AMARIN	BCP	CHO	DEMCO	GC	ILM	LANNA	MST	PHOL	QTC	SCM	SORKON	TASCO	TNDT	UBIS	
AMATA	BCPG	CIMBT	DOHOME	GEL	IND	LHFG	MTC	PLANB	RABBIT	SCN	SPALI	TCAP	TNITY	UPOIC	
AMATAV	BDMS	CK	DRT	GFPT	INTUCH	LIT	MVP	PLANET	RATCH	SDC	SPI	TEAMG	TOA	UV	
ANAN	BEM	CKP	DUSIT	GGC	IP	LOXLEY	NCL	PLAT	RBF	SEAFKO	SPRC	TFMAMA	TOP	VCOM	
AOT	BEYOND	CM	EA	GLAND	IRC	LPN	NEP	PORT	RS	SEAOIL	SPVI	THANA	TPBI	VGI	
AP	BGC	CNT	EASTW	GLOBAL	IRPC	LRH	NER	PPS	S	SE-ED	SSC	THANI	TPM	VIH	
APURE	BGRIM	COLOR	ECF	GPI	ITEL	LST	NKI	PR9	S&J	SELIC	SSSC	THCOM	TRC	WACOAL	
ARIP	BIZ	COM7	ECL	GPSC	IVL	MACO	NOBLE	PREB	SAAM	SENA	SST	THG	TSC	WAVE	



2S	ARROW	BJCHI	CPL	ESTAR	IMH	KK	MICRO	OCC	PRIN	SABUY	SKR	STPI	TMC	TSE	WINMED
7UP	AS	BLA	CPW	FE	INET	KOOL	MILL	OGC	PRINC	SAK	SKY	SUC	TMD	TURTLE	WORK
ABM	ASAP	BR	CRANE	FLOYD	INGRS	KTIS	MITSIB	ONEE	PROEN	SALEE	SLP	SVOA	TMI	TVT	WP
ACE	ASEFA	BRI	CRD	FORTH	INSET	KUMWEL	MK	PACO	PROS	SAMCO	SMART	SVT	TNL	TWP	XO
ACG	ASIA	BROOK	CSC	FTE	INSURE	KUN	MODERN	PATO	PROUD	SANKO	SMD	SWC	TNP	UBE	YUASA
ADB	ASIAN	BSM	CSP	GBX	IRCP	KWC	MTI	PB	PSG	SAPPE	SMIT	SYNEX	TNR	UEC	ZIGA
ADD	ASIMAR	BYD	CV	GCAP	IT	KWM	NATION	PICO	PSTC	SAWAD	SMT	TAE	TOG	UKEM	
AEONTS	ASK	CBG	CWT	GENCO	ITD	L&E	NCAP	PIMO	PT	SCAP	SNNP	TAKUNI	TPA	UMI	
AGE	ASN	CEN	DCC	GJS	J	LDC	NGH	PIN	PTC	SCI	SNP	TCC	TPAC	UOBKH	
AHC	ATP30	CHARAN	DHOUSE	GTB	JAS	LEO	NDR	PJW	QLT	SCP	SO	TCMC	TPCS	UP	
AIE	B	CHAYO	DITTO	GYT	JCK	LH	NETBAY	PL	RCL	SE	SPA	TFG	TIPL	UPF	
AIT	BA	CHG	DMT	HEALTH	JCKH	LHK	NEX	PLE	RICHY	SECURE	SPC	TFI	TPIPP	UTP	
ALUCON	BC	CHOTI	DOD	HPT	JMT	M	NNCL	PM	RJH	SFLEX	SPCG	TFM	TPLAS	VIBHA	
AMANAH	BCH	CHOW	DPAIN	HTC	JR	MATCH	NOVA	PMTA	ROJNA	SFT	SR	TGH	TPS	VL	
AMR	BE8	CI	DV8	HUMAN	KBS	MBAX	NPK	PPP	RPC	SGP	SRICHA	TIDLOR	TOR	VPO	
APCO	BEC	CIG	EASON	HYDRO	KCAR	MEGA	NRF	PPPM	RT	SIAM	SSF	TIGER	TRITN	VRANDA	
APCS	BH	CITY	EFORL	ICN	KGEM	META	NTV	PRAPAT	RWI	SINGER	SSP	TIPH	TRT	WGE	
AQUA	BIG	CIVIL	ERW	IFS	KIAT	MFC	NUSA	PRECHA	S11	SKE	STANLY	TITLE	TRU	WIJK	
ARIN	BJC	CMC	ESSO	IIG	KISS	MGT	NWR	PRIME	SA	SKN	STC	TM	TRV	WIN	



A	AU	BTNC	CPT	EVER	GTV	JUBILE	M-CHAI	NEWS	PPM	RSP	STARK	TKC	TYCN	YGG	
A5	B52	CAZ	CSR	F&D	HL	KASET	MCS	NFC	PRAKIT	SIMAT	STECH	TNH	UMS	ZAA	
A1	BEAUTY	CCP	CTW	FMT	HTECH	KCM	MDX	NSL	PTECH	SISB	SUPER	TNFC	UNIO		
AKS	BGT	CGD	D	GIFT	IHL	KWI	MENA	NV	PTL	SK	TC	TOPP	UREKA		
ALL	BLAND	CMAN	DCON	GLOCON	INOX	KYE	MJD	PAF	RAM	SOLAR	TCJ	TPCH	VARO		
ALPHAX	BM	CMO	EKH	GLOXY	JAK	LEE	MORE	PEACE	ROCK	SPACK	TEAM	TPOLY	W		
AMC	BROCK	CMR	EMC	GREEN	JMART	LPH	MUD	PF	RP	SPG	THE	TRUBB	WFX		
APP	BSBM	CPANEL	EP	GSC	JSP	MATI	NC	PK	RPH	SQ	THMUI	TTI	WPH		

ANTI-CORRUPTION PROGRESS INDICATOR มี 2 กลุ่ม

ได้รับการรับรอง

2S	AWC	BSBM	CPN	FPI	ICC	KCC	MCOT	OGC	PR9	RATCH	SGC	SST	THREL	TSI	WHAUP
7UP	AYUD	BTS	CPW	FPT	ICHI	KCE	META	OR	PREB	RML	SGP	STA	TIDLOR	TSTE	WICE
AAI	B	BWG	CRS	FSMART	IFS	KGEM	MFC	ORI	PRG	RS	SINGER	STGT	TIPCO	TSST	WIJK
ADVANC	BAFS	CEN	CSC	FTE	III	KGI	MFEC	PAP	PRINC	RWI	SIRI	STOWER	TISCO	TTA	XO
AF	BAM	CENDEL	DCC	GBX	ILINK	KKP	MILL	PATO	PRM	S&J	SITHAI	SUSCO	TKS	TTB	YUASA
AH	BANPU	CFRESH	DELTA	GC	ILM	KSL	MINT	PB	PROS	SAAM	SKR	SVI	TKT	TTCL	ZEN
A1	BAY	CGH	DEMCO	GCAP	INET	KTB	MONO	PCSGH	PSH	SABINA	SMIT	SYMC	TMD	TU	ZIGA
AIE	BBL	CHEWA	DIMET	GEL	INOX	KTC	MOONG	PDG	PSL	SAK	SMK	SYNTEC	TMILL	TVDH	
AIRA	BCH	CHOTI	DRT	GFPT	INSURE	L&E	MSC	PDJ	PSTC	SAPPE	SMPC	TAE	TMT	TVO	
AJ	BCP	CHOW	DUSIT	GGC	INTUCH	LANNA	MST	PG	PT	SAT	SNC	TAKUNI	TNITY	TWPC	
AKP	BCPG	CIG	EA	GJS	IRPC	LHFG	MTC	PHOL	PTECH	SC	SNP	TASCO	TNL	UBE	
AMA	BE8	CIMBT	EASTW	GPI	ITEL	LHK	MTI	PIMO	PTG	SCC	SORKON	TCAP	TNP	UBIS	
AMANAH	BEC	CM	ECF	GPSC	IVL	LPN	NATION	PK	PTT	SCCC	SPACK	TCMC	TNR	UEC	
AMATA	BEYOND	CMC	EGCO	GSTEEL	JAS	LRH	NCAP	PL	PTTEP	SCG	SPALI	TFG	TOG	UKEM	
AMATAV	BGC	COM7	EP	GULF	JKN	M	NEP	PLANB	PTTGC	SCGP	SPC	TFI	TOP	UOBKH	
AP	BGRIM	COTTO	EPG	GUNKUL	JR	MAJOR	NKI	PLANET	PYLON	SCM	SPI	TFMAMA	TOPP	UV	
APCS	BKI	CPALL	ERW	HANA	JTS	MALEE	NOBLE	PLAT	Q-CON	SCN	SPRC	TGH	TPA	VCOM	
AS	BLA	CPAXT	ESTAR	HARN	KASET	MATCH	NOK	PM	QH	SEAOIL	SRICHA	THANI	TPCS	VGI	
ASIAN	BPP	CPF	ETC	HENG	KBANK	MBAX	NRF	PPP	QLT	SE-ED	SSF	THCOM	TRT	VIH	
ASK	BROOK	CPI	ETE	HMPRO	KBS	MBK	NWR	PPPM	QTC	SELIC	SSP	THIP	TRU	WACOAL	
ASP	BRR	CPL	FNS	HTC	KCAR	MC	OCC	PPS	RABBIT	SENA	SSSC	THRE	TSC	WHA	

ประกาศเจตนา

ACE	BRI	CBG	DMT	GLOBAL	J	LH	MODERN	POLY	PRTR	SANKO	SKE	SVT	TIPH	TRUE	WIN
ADB	BTG	CI	DOHOME	GREEN	JMART	MEGA	NER	POS	RBF	SENX	SM	TBN	TKN	VARO	WPH
ASW	BYD	CV	EKH	ICN	JMT	MENA	OSP	PRIME	RT	SFLEX	SUPER	TEGH	TPLAS	VIBHA	XPG
BBGI	CAZ	DEXON	EVER	ITC	LEO	MITSIB	OTO	PROEN	SA	SIS	SVOA	TGE	TQM	W	