

TOP20 NVDR UPDATE



8 กุมภาพันธ์ 2567

Top 20 NVDR Net Buying Value (B m)

Stock	Date					
	7-ก.พ.	6-ก.พ.	5-ก.พ.	2-ก.พ.	1-ก.พ.	31-ม.ค.
SCC	322.5	-10.3	0.4	3.4	-51.3	-27.8
TRUE	232.9	332.8	61.7	149.7	282.1	115.5
BCH	148.1	209.5	133.5	-50.2	124.7	303.2
BBL	121.9	23.5	-2.8	160.7	-10.8	21.5
BANPU	112.1	39.2	-19.5	47.1	-22.3	-42.6
ADVANC	110.7	-88.3	-98.4	82.7	39.1	3.2
CBG	69.5	52.3	-16.4	32.3	7.9	-14.8
BDMS	67.1	-30.9	-319.7	43.0	-23.9	-112.4
KBANK	53.1	-81.1	64.6	-151.5	-92.5	-574.8
AOT	50.4	-565.5	-514.3	-166.4	-55.9	-46.9
BCP	49.0	18.0	37.3	11.8	3.5	-17.4
BJC	47.0	25.4	-3.2	70.6	107.7	-32.1
IVL	43.6	-17.8	-106.4	-47.8	21.9	20.3
CENTEL	40.1	32.8	3.3	0.3	4.6	-14.5
EA	35.5	-33.3	24.5	50.4	10.1	-24.6
HANA	30.8	8.8	-32.8	36.8	1.8	-12.2
CPF	24.4	-33.2	-47.3	33.3	-120.5	-120.0
SAMART	17.0	4.2	0.8	5.4	-2.5	-0.7
OSP	14.8	16.3	-24.1	14.8	0.0	-105.3
TTB	14.7	20.8	233.1	78.4	-43.8	51.3

Top 20 NVDR Net Selling Value (B m)

Stock	Date					
	7-ก.พ.	6-ก.พ.	5-ก.พ.	2-ก.พ.	1-ก.พ.	31-ม.ค.
DELTA	-221.8	29.9	10.9	118.3	-34.4	-116.5
CRC	-182.4	174.8	34.4	154.0	65.7	180.1
PTTGC	-106.5	-17.3	-78.1	6.7	3.1	-74.3
CPALL	-105.3	-128.5	-55.1	-62.3	-61.2	80.3
JMT	-101.2	29.4	-58.1	41.5	-19.7	26.1
BH	-100.8	50.8	-6.9	-8.0	30.8	-9.1
PTT	-82.3	52.8	150.2	149.4	83.1	-82.6
MTC	-73.4	17.4	-39.2	-152.0	-105.9	-86.5
HMPRO	-72.3	-0.9	70.8	31.4	-4.9	-15.9
LH	-60.4	-67.5	-86.1	-14.9	-13.9	-30.9
PTTEP	-54.3	41.4	-156.8	150.3	454.3	907.7
WHA	-53.3	-18.4	20.3	-17.0	-38.9	-27.9
BGRIM	-47.7	-76.0	-10.0	-74.4	-15.0	-24.2
SKY	-45.0	6.0	4.4	9.1	8.1	-18.2
AWC	-43.0	27.1	-29.8	6.6	-31.6	7.3
KCE	-42.0	-0.1	-18.0	-53.0	39.9	69.6
TU	-40.3	-5.1	-15.1	-54.3	90.3	79.8
GULF	-38.9	24.1	-55.2	-40.0	-65.1	23.2
JMART	-32.0	8.2	-7.5	10.3	-2.7	6.2
VGI	-28.1	30.4	-7.3	11.3	-3.1	-14.8

Top 20 NVDR Most Active by Value (B m)

Stock	Total	Buy	Sell	Net	% *
PTT	939.7	428.7	511.0	-82.3	27.2
BDMS	915.1	491.1	424.0	67.1	27.1
SCC	598.1	460.3	137.8	322.5	21.5
ADVANC	516.9	313.8	203.1	110.7	22.7
AOT	507.4	278.9	228.5	50.4	21.5
TRUE	461.9	347.4	114.5	232.9	38.9
DELTA	438.8	108.5	330.3	-221.8	33.5
CPALL	433.2	164.0	269.3	-105.3	20.9
KBANK	424.0	238.6	185.4	53.1	14.2
LH	398.3	168.9	229.4	-60.4	41.2
SCB	397.8	185.7	212.1	-26.4	32.6
BBL	351.9	236.9	115.0	121.9	18.3
CBG	349.1	209.3	139.8	69.5	10.0
JMT	333.7	116.2	217.4	-101.2	19.7
PTTEP	330.9	138.3	192.6	-54.3	21.4
CRC	313.3	65.4	247.9	-182.4	25.6
KTB	303.4	141.9	161.6	-19.7	24.0
PTTGC	289.4	91.4	198.0	-106.5	24.4
BCH	258.2	203.2	55.1	148.1	23.9
BH	255.2	77.2	178.0	-100.8	36.3

Top 20 NVDR Daily Outstanding

Stock	Thai NVDR's	Paid Up % of Paid Up	
	Investment *	Capital Shares	Capital **
TISCO-P	7,300	9,859	74.04
MORE	2,125,485,687	7,176,748,441	29.62
MBK-W4	1,808,629	7,502,617	24.11
BBL	425,633,243	1,908,842,894	22.30
BCP	242,066,275	1,376,923,157	17.58
ICHI	187,323,948	1,300,000,000	14.41
THIP	12,864,014	89,999,686	14.29
KBANK	334,655,369	2,369,327,593	14.12
BH	107,457,902	794,885,942	13.52
GBX	146,279,592	1,089,076,392	13.43
BDMS	2,000,990,660	15,892,001,895	12.59
TOP	273,167,707	2,233,835,566	12.23
LH	1,427,732,328	11,949,713,176	11.95
AP	363,403,158	3,145,899,495	11.55
CHO	210,660,298	1,830,320,742	11.51
W-W5	542,197,638	4,883,479,741	11.10
AH	39,350,559	354,842,012	11.09
MILL-W7	151,871,948	1,388,422,796	10.94
CPALL	974,572,693	8,983,101,348	10.85
AMATA	124,698,478	1,150,000,000	10.84

* % of Trading Volume in Underlying Securities
ที่มา: set.or.th

Note: Paid up capital shares of warrants are the number of issued warrants deduct from the total exercised warrants

* Thai NVDR's investment = จำนวนหุ้นที่ ThaiNVDR ถือครองโดยที่ยังไม่ได้นำรายการที่รอการชำระราคาและส่งมอบหลักทรัพย์

** ตามเกณฑ์ของธนาคารแห่งประเทศไทย บริษัท ไทยเอ็นวีดีอาร์ สามารถถือครองหุ้นได้ไม่เกิน

- 25% ของทุนจดทะเบียนชำระแล้ว สำหรับ BAY CIMBT KKP KTB LHFG SCB TCAP TISCO TMB และ BFIT

35% ของทุนจดทะเบียนชำระแล้ว สำหรับ BBL และ KBANK

SHORT SELL



8 กุมภาพันธ์ 2567

ปริมาณหุ้นที่ขายชอร์ต
ข้อมูลการขายชอร์ต ณ วันที่ 7 กุมภาพันธ์ 2567

หลักทรัพย์	ปริมาณหุ้นที่ขายชอร์ต (หุ้น)	มูลค่าการขายชอร์ต (บาท)	% ปริมาณการขายชอร์ต เทียบกับปริมาณการซื้อขาย แบบ Auto Matching	หลักทรัพย์	ปริมาณหุ้นที่ขายชอร์ต (หุ้น)	มูลค่าการขายชอร์ต (บาท)	% ปริมาณการขายชอร์ต เทียบกับปริมาณการซื้อขาย แบบ Auto Matching
AAI	426,600	1,772,668.00	4.52%	CPF-R	242,800	4,575,940.00	5.28%
AAV	2,709,200	6,218,230.00	14.49%	CPN	237,800	15,121,925.00	4.32%
AAV-R	52,000	119,600.00	0.28%	CPN-R	254,400	16,249,675.00	4.62%
ACE	67,200	103,087.00	2.77%	CRC	895,300	29,625,600.00	4.90%
ADVANC	358,500	78,153,000.00	6.86%	CRC-R	1,829,600	61,071,575.00	10.01%
ADVANC-R	142,300	31,021,400.00	2.72%	CV	5,415,900	3,297,424.00	7.99%
AEONTS-R	4,400	682,900.00	3.09%	DCC	750,800	1,464,426.00	3.43%
AH	34,400	974,725.00	2.84%	DCC-R	827,000	1,625,149.00	3.78%
AH-R	500	14,150.00	0.04%	DELTA	429,600	35,420,300.00	5.38%
AIT	77,900	298,186.00	3.51%	DELTA-R	1,511,700	124,082,875.00	18.94%
AMATA	759,900	16,998,050.00	5.69%	DITTO	39,400	1,103,200.00	3.93%
AMATA-R	586,500	13,156,950.00	4.39%	DITTO-R	49,100	1,373,125.00	4.90%
AOT	4,827,600	310,605,225.00	26.74%	DMT	44,000	576,400.00	3.47%
AOT-R	1,706,100	109,520,925.00	9.45%	DOHOME	428,900	4,767,740.00	15.23%
AP	227,200	2,477,030.00	5.05%	DOHOME-R	73,600	816,960.00	2.61%
AP-R	156,400	1,704,760.00	3.48%	DRT	9,200	76,360.00	1.59%
ASIAN	41,500	289,310.00	3.57%	DUSIT	19,000	159,605.00	8.14%
ASK	28,400	572,780.00	3.34%	EA	319,500	13,081,225.00	5.50%
AU	31,400	273,280.00	6.61%	EA-R	653,100	26,668,950.00	11.25%
AU-R	29,400	255,780.00	6.19%	EGCO	37,400	4,985,300.00	5.43%
AUCT	80,100	857,070.00	13.50%	EGCO-R	92,100	12,265,850.00	13.37%
AURA-R	300	4,380.00	0.05%	EPG	105,500	800,970.00	7.93%
AWC	3,142,700	13,052,034.00	4.51%	EPG-R	177,600	1,349,760.00	13.34%
AWC-R	3,902,800	16,102,338.00	5.60%	ERW	753,000	3,797,970.00	2.73%
BA	192,100	2,981,270.00	10.59%	ERW-R	135,200	676,847.00	0.49%
BA-R	67,300	1,043,150.00	3.71%	FORTH	79,900	1,467,750.00	7.16%
BAM	1,140,100	9,501,080.00	9.80%	FORTH-R	60,800	1,107,850.00	5.45%
BAM-R	820,400	6,842,505.00	7.05%	FSMART	25,100	174,445.00	3.21%
BANPU	4,775,900	30,415,555.00	9.47%	GFPT	130,700	1,500,870.00	5.23%
BANPU-R	3,482,000	22,171,550.00	6.90%	GFPT-R	146,700	1,677,450.00	5.87%
BBIK	1,800	162,800.00	1.60%	GLOBAL	306,400	4,892,710.00	11.69%
BBIK-R	1,400	125,825.00	1.24%	GLOBAL-R	314,600	5,010,720.00	12.00%
BBL	509,900	72,300,850.00	7.54%	GPSC	258,600	13,301,825.00	5.74%
BBL-R	113,100	16,043,050.00	1.67%	GPSC-R	567,200	29,266,350.00	12.59%
BCH	1,268,800	28,749,740.00	5.32%	GREEN	15,400	19,126.00	0.60%
BCH-R	369,200	8,356,800.00	1.55%	GULF	709,300	31,036,300.00	8.62%
BCP	273,900	11,601,425.00	4.86%	GULF-R	765,600	33,551,000.00	9.30%
BCP-R	96,300	4,057,625.00	1.71%	GUNKUL	670,500	2,103,170.00	3.02%
BCPG	229,500	1,897,510.00	21.59%	GUNKUL-R	1,915,400	5,980,384.00	8.63%
BCPG-R	61,700	509,565.00	5.80%	HANA	464,600	23,437,625.00	5.74%
BDMS	3,486,800	98,512,975.00	6.05%	HANA-R	420,500	21,281,850.00	5.19%
BDMS-R	3,222,500	91,774,800.00	5.59%	HENG	35,800	66,946.00	1.85%
BES	54,200	1,596,925.00	3.09%	HK13	248,851	922,259.00	30.90%
BEAUTY	2,362,700	1,535,955.00	1.97%	HKTECH13	79,675	232,500.00	41.09%
BEC	78,900	381,414.00	2.69%	HMPRO	2,118,200	23,560,740.00	6.82%
BEC-R	121,900	583,928.00	4.15%	HMPRO-R	2,042,200	22,734,560.00	6.58%
BEM	4,654,500	35,040,900.00	10.65%	HTC	29,700	511,120.00	2.02%
BEM-R	5,934,300	44,378,475.00	13.58%	HUMAN	24,000	276,830.00	4.73%
BGRIM	1,527,900	44,060,400.00	16.27%	ICHI	281,500	4,832,350.00	5.96%
BGRIM-R	415,500	11,990,650.00	4.42%	ICHI-R	179,400	3,073,090.00	3.80%
BH	140,300	33,938,400.00	9.65%	III	50,900	502,430.00	5.72%
BH-R	275,100	66,551,200.00	18.93%	ILM	28,400	620,800.00	2.52%
BJC	781,900	19,568,430.00	8.01%	INTUCH	281,600	20,710,875.00	7.40%
BLA	36,600	712,770.00	3.96%	INTUCH-R	505,900	37,173,325.00	13.30%
BLA-R	700	13,720.00	0.08%	IRPC	675,400	1,348,747.00	2.41%
BLAND-R	63,600	47,700.00	0.41%	IRPC-R	154,800	309,110.00	0.55%
BPP	8,800	129,360.00	2.56%	ITC	66,300	1,275,170.00	2.52%
BSRC	24,200	218,410.00	2.46%	ITC-R	57,900	1,111,680.00	2.20%
BTG	24,600	532,490.00	6.80%	ITD	1,562,500	1,140,625.00	13.67%
BTG-R	600	12,960.00	0.17%	ITD-R	427,300	311,929.00	3.74%
BTS	4,515,000	27,256,750.00	12.32%	IVL	2,410,900	60,055,500.00	11.53%
BTS-R	6,353,200	38,459,365.00	17.34%	IVL-R	1,001,800	24,896,700.00	4.79%
BYD	405,000	1,797,096.00	7.73%	JAPAN13	109,650	380,251.00	82.80%
BYD-R	145,700	646,862.00	2.78%	JAS	1,238,000	2,631,246.00	4.73%
CBG	326,000	23,945,275.00	4.04%	JAS-R	1,039,700	2,192,190.00	3.97%
CBG-R	499,200	36,740,000.00	6.19%	JMART	355,800	5,526,110.00	2.35%
CCET	218,400	641,392.00	0.23%	JMART-R	320,400	4,962,410.00	2.12%
CCET-R	350,800	1,031,614.00	0.36%	JMT	414,100	9,457,010.00	1.13%
CENDEL	578,200	24,582,425.00	15.95%	JMT-R	17,100	406,980.00	0.05%
CENDEL-R	163,600	6,923,200.00	4.51%	KAMART	14,100	221,370.00	0.15%
CHAYO	36,800	192,630.00	2.97%	KBANK	671,800	83,133,050.00	6.05%
CHG	3,052,000	9,121,782.00	7.95%	KBANK-R	936,900	115,759,100.00	8.44%
CHG-R	2,140,600	6,379,732.00	5.58%	KCE	348,700	15,942,325.00	3.72%
CK	211,500	4,640,980.00	3.21%	KCE-R	348,900	15,973,400.00	3.72%
CK-R	329,600	7,191,510.00	5.00%	KCG-R	184,800	1,616,715.00	7.05%
CKP	1,024,100	4,046,346.00	6.24%	KEX	307,500	1,730,040.00	2.45%
CKP-R	991,400	3,909,852.00	6.04%	KEX-R	26,900	147,815.00	0.21%
CNTECH01	21,200	396,300.00	3.09%	KGI	10,500	49,140.00	1.69%
COM7	2,261,300	51,037,260.00	8.73%	KKP	348,200	17,267,150.00	16.48%
COM7-R	1,159,100	26,009,800.00	4.48%	KKP-R	131,400	6,490,650.00	6.22%
CPALL	2,047,200	113,294,500.00	10.95%	KLINIQ	1,300	51,350.00	0.08%
CPALL-R	1,615,300	89,411,350.00	8.64%	KSL	10,300	26,986.00	0.50%
CPAXT	375,800	11,531,025.00	5.07%	KTB	2,772,200	44,909,640.00	7.12%
CPAXT-R	930,000	28,536,700.00	12.54%	KTB-R	2,445,000	39,606,180.00	6.28%
CPF	611,100	11,549,430.00	13.28%	KTC	158,700	7,024,950.00	8.25%
				KTC-R	67,000	2,973,575.00	3.48%

SHORT SELL

ปริมาณหุ้นที่ขายชอร์ต

(ต่อ)การขายชอร์ต ณ วันที่ 7 กุมภาพันธ์ 2567

หลักทรัพย์	ปริมาณหุ้นที่ขายชอร์ต (หุ้น)	มูลค่าการขายชอร์ต (บาท)	% ปริมาณการขายชอร์ต เทียบกับปริมาณการซื้อขายแบบ Auto Matching
LANNA	62,800	935,730.00	8.02%
LANNA-R	2,300	34,040.00	0.29%
LH	3,703,700	28,126,820.00	5.81%
LH-R	8,509,100	64,486,445.00	13.36%
LHFG	187,800	187,800.00	7.45%
M	25,100	922,425.00	6.95%
M-R	2,600	95,550.00	0.72%
MAJOR	66,400	956,640.00	6.56%
MAJOR-R	900	13,050.00	0.09%
MASTER	1,900	120,650.00	0.16%
MASTER-R	9,800	618,025.00	0.83%
MBK	177,900	2,935,250.00	8.63%
MBK-R	89,400	1,475,200.00	4.34%
MC	70,000	968,810.00	2.88%
MEGA	47,400	1,997,500.00	5.14%
MEGA-R	55,700	2,350,000.00	6.04%
MINT	1,336,500	41,097,375.00	20.79%
MINT-R	520,400	15,992,000.00	8.10%
MTC	734,300	32,643,225.00	6.69%
MTC-R	882,400	39,178,775.00	8.04%
NER	371,400	2,037,670.00	11.81%
NEX	54,000	550,800.00	3.25%
NEX-R	1,300	13,130.00	0.08%
NOBLE	97,700	374,100.00	14.30%
NRF	178,300	920,530.00	3.13%
NSL	10,800	216,000.00	1.07%
NYT-R	64,000	265,046.00	7.81%
ONEE	753,700	3,187,694.00	2.17%
ONEE-R	800	3,488.00	0.00%
OR	602,500	10,972,910.00	7.97%
OR-R	648,300	11,817,300.00	8.58%
ORI	278,100	2,381,185.00	3.40%
ORI-R	527,300	4,513,840.00	6.44%
OSP	874,900	18,452,590.00	13.20%
OSP-R	1,361,300	28,669,730.00	20.54%
PLANB	887,300	7,959,705.00	8.55%
PLANB-R	282,900	2,556,625.00	2.73%
PM	8,100	60,345.00	2.06%
PR9	55,000	1,005,260.00	4.46%
PR9-R	76,000	1,384,260.00	6.17%
PRM	173,500	1,069,710.00	3.55%
PRM-R	455,400	2,800,025.00	9.31%
PSL	219,200	1,778,775.00	3.78%
PSL-R	594,100	4,812,210.00	10.26%
PTG	566,400	5,295,220.00	4.20%
PTG-R	1,020,000	9,527,000.00	7.57%
PTL	16,100	176,630.00	1.66%
PTT	4,039,400	140,313,375.00	8.38%
PTT-R	2,100,300	72,976,725.00	4.36%
PTTEP	403,200	61,445,850.00	7.99%
PTTEP-R	353,800	54,169,950.00	7.01%
PTTGC	1,073,600	37,655,475.00	6.36%
PTTGC-R	3,076,600	107,885,900.00	18.23%
QH-R	910,700	2,021,754.00	5.23%
RAM	4,300	140,825.00	0.65%
RATCH	254,500	7,768,000.00	11.71%
RATCH-R	349,300	10,651,850.00	16.07%
RBF	518,800	6,610,620.00	3.52%
RBF-R	183,500	2,355,800.00	1.24%
RCL	31,500	803,250.00	2.66%
RCL-R	54,500	1,391,925.00	4.61%
RJH	1,000	26,250.00	1.79%
ROJNA	181,100	1,072,155.00	20.04%
RS	4,400	60,720.00	0.20%
RS-R	500	7,000.00	0.02%
S	535,700	458,314.00	3.99%
SABINA	66,100	1,832,225.00	4.27%
SAK	87,000	370,836.00	4.89%
SAMART	120,500	736,665.00	1.23%
SAMART-R	1,000	6,115.00	0.01%
SAPPE-R	19,000	1,697,625.00	2.11%
SAT	43,500	779,550.00	1.94%
SAT-R	2,800	50,280.00	0.13%
SAWAD	533,200	21,463,900.00	10.51%
SAWAD-R	449,900	18,081,400.00	8.87%
SC	195,300	653,144.00	15.39%
SC-R	23,000	76,820.00	1.81%
SCB	132,800	14,078,250.00	2.44%
SCB-R	945,500	100,079,250.00	17.35%
SCC	292,600	78,948,700.00	5.69%
SCC-R	153,700	41,408,700.00	2.99%
SCCC	1,900	263,650.00	1.67%
SCCC-R	600	83,750.00	0.53%
SCGP	448,000	14,289,025.00	11.42%
SCGP-R	545,300	17,419,525.00	13.90%
SGC-R	8,700	12,528.00	0.07%
SHR	1,028,800	2,439,226.00	16.53%
SINGER	356,900	3,746,580.00	2.55%

หลักทรัพย์	ปริมาณหุ้นที่ขายชอร์ต (หุ้น)	มูลค่าการขายชอร์ต (บาท)	% ปริมาณการขายชอร์ต เทียบกับปริมาณการซื้อขายแบบ Auto Matching
SIRI	3,253,800	5,914,802.00	8.44%
SIRI-R	2,967,500	5,390,846.00	7.69%
SIS	18,200	400,960.00	5.66%
SISB	129,600	4,815,925.00	8.45%
SISB-R	49,200	1,824,475.00	3.21%
SJWD	253,000	3,780,490.00	3.88%
SJWD-R	10,800	161,740.00	0.17%
SKY	266,900	7,534,775.00	7.35%
SKY-R	142,600	4,003,675.00	3.93%
SNNP	66,000	1,293,400.00	3.11%
SNNP-R	61,800	1,208,990.00	2.91%
SOLAR	19,700	14,775.00	0.82%
SPALI	488,500	5,536,350.00	11.63%
SPALI-R	764,300	14,934,500.00	18.20%
SPRC	654,100	5,594,830.00	11.40%
SPRC-R	352,100	3,013,775.00	6.14%
SSP	13,000	108,550.00	1.50%
STA	134,200	2,289,900.00	4.48%
STA-R	386,300	6,607,920.00	12.89%
STANLY	3,100	666,400.00	3.14%
STEC	485,600	4,196,590.00	18.15%
STEC-R	197,700	1,707,510.00	7.39%
STGT	418,100	2,981,620.00	10.15%
STGT-R	82,300	584,735.00	2.00%
SUSCO	126,900	590,214.00	0.99%
SUSCO-R	5,400	25,380.00	0.04%
SYNEX	41,900	454,920.00	6.77%
TASCO	280,600	4,575,680.00	9.93%
TASCO-R	87,500	1,426,250.00	3.10%
TCAP	70,400	3,555,200.00	6.55%
TCAP-R	12,200	616,100.00	1.14%
TFG	77,300	285,410.00	2.09%
TFG-R	800	2,944.00	0.02%
THANI	358,500	924,930.00	12.52%
THANI-R	368,200	949,956.00	12.86%
THCOM	530,300	6,522,690.00	8.38%
THCOM-R	16,800	205,420.00	0.27%
THG	17,400	845,500.00	2.47%
THG-R	3,600	175,125.00	0.51%
TIDLOR	1,292,900	29,226,710.00	7.70%
TIDLOR-R	875,100	19,773,180.00	5.21%
TIPH	18,400	565,800.00	5.35%
TISCO	254,200	25,186,425.00	10.58%
TISCO-R	242,700	24,028,650.00	10.10%
TKC	44,700	695,940.00	8.29%
TKN	431,400	4,817,260.00	8.14%
TKN-R	201,000	2,242,010.00	3.79%
TLI	370,300	3,219,675.00	3.85%
TLI-R	16,500	143,550.00	0.17%
TMT	16,600	96,280.00	38.34%
TOA	119,900	2,566,640.00	5.28%
TOA-R	27,900	592,550.00	1.23%
TOP	510,700	28,477,500.00	7.91%
TOP-R	436,800	24,318,900.00	6.76%
TPIPL	39,000	55,306.00	1.71%
TPIPL-R	10,900	15,478.00	0.48%
TPIPP	38,200	129,116.00	3.65%
TQM	23,200	648,775.00	2.51%
TQM-R	57,100	1,581,200.00	6.17%
TRP-R	23,900	371,230.00	1.12%
TRUE	5,776,200	37,442,665.00	6.60%
TRUE-R	5,093,100	33,154,800.00	5.82%
TSE	26,300	54,164.00	2.60%
TTA	386,900	2,561,145.00	4.96%
TTA-R	31,800	208,290.00	0.41%
TTB	41,829,200	77,029,319.00	22.92%
TTB-R	921,800	1,697,365.00	0.51%
TTW	162,900	1,580,860.00	5.49%
TTW-R	75,300	731,525.00	2.54%
TU	1,278,600	19,611,480.00	7.82%
TU-R	1,108,900	17,037,680.00	6.78%
TVO	5,200	110,760.00	2.37%
TVO-R	16,800	357,840.00	7.66%
UBE	329,600	309,486.00	2.81%
UVAN	22,000	188,760.00	2.75%
VGI	2,195,700	3,886,970.00	0.54%
VGI-R	10,225,200	17,930,420.00	2.52%
VIBHA	131,200	242,222.00	3.38%
WARRIX	69,700	372,895.00	3.63%
WHA	4,385,000	21,435,474.00	7.06%
WHA-R	5,398,700	26,401,302.00	8.70%
WHAUP	51,200	205,852.00	1.75%
XO	21,100	476,440.00	2.67%
XO-R	90,800	2,040,690.00	11.47%
XPG	2,936,300	3,421,666.00	2.70%
XPG-R	665,200	778,032.00	0.61%

• โปรดดูรายการขายชอร์ตของสมาชิกที่เป็นผู้ร่วมค้ำหน่วยลงทุน หรือผู้ดูแลสภาพคล่องหน่วยลงทุนของกองทุนรวมอีกออฟเพื่อบัญชีบริษัทประเภทเพื่อทำกำไรจากส่วนต่างของราคาหรือเพื่อดูสภาพคล่องแล้วแต่กรณี

• รายการที่ชื่อย่อหลักทรัพย์ด้วย "-R" หมายถึง ข้อมูลธุรกรรมขายชอร์ตในเว็บวีดีอาร์

ที่มา : set.or.th



รายงานการเปลี่ยนแปลงการถือหลักทรัพย์และสัญญาซื้อขายล่วงหน้าของผู้บริหาร (แบบ 59) ประจำวันที่ 7 กุมภาพันธ์ 2567

ชื่อบริษัท	วิธีการได้มา/จำหน่าย	ชื่อผู้บริหาร	ประเภทหลักทรัพย์	วันที่ได้มา/จำหน่าย	จำนวน	ราคา
ANI	ซื้อ	นาย โทมัส เทย์ เจริญ ของ	หุ้นสามัญ	5/02/2567	220,000	5.95
MCA	ขาย	นาย ธราธิป เหล่างาม	หุ้นสามัญ	6/02/2567	300,000	3.00
MCA	ซื้อ	นาย ธราธิป เหล่างาม	หุ้นสามัญ	6/02/2567	300,000	3.28
SUPER	ซื้อ	นาย จอมทรัพย์ โลจายะ	หุ้นสามัญ	6/02/2567	100,000	0.42

ที่มา: sec.or.th

รายงานการได้มา/จำหน่ายหลักทรัพย์ของกิจการ (แบบ 246-2) ประจำวันที่ 7 กุมภาพันธ์ 2567

หลักทรัพย์	ชื่อผู้ได้มา/จำหน่าย	วิธีการ	ประเภทหลักทรัพย์ 1	% ก่อน			วันที่ได้มา/จำหน่าย	% หลัง			หมายเหตุ 3
				ได้มา/จำหน่าย	ได้มา/จำหน่าย	ได้มา/จำหน่าย		ได้มา/จำหน่าย (กลุ่ม)2	ได้มา/จำหน่าย (กลุ่ม)2	ได้มา/จำหน่าย (กลุ่ม)2	
ANI	บริษัท เอสซีจี เจดิมเบิลยูดี โลจิสติกส์ จำกัด (มหาชน)	ได้มา	หุ้น	7.6194	12.5000	20.1194	5/2/2567	7.6194	12.5000	20.1194	
BCH	CAPITAL RESEARCH AND MANAGEMENT COMPANY	ได้มา	หุ้น	4.7114	0.4010	5.1124	5/2/2567	4.7114	0.4010	5.1124	
CIG	นาย ขาญยุทธ บุญเขต	ได้มา	หุ้น	3.2127	2.9742	6.1869	31/1/2567	3.2127	2.9742	6.1869	
GIFT	นาย วีรวัฒน์ หุนศึกดีอุดมสิน	ได้มา	หุ้น	5.2955	5.2955	10.5911	6/2/2567	5.2955	5.2955	10.5911	
VGI	บริษัท หลักทรัพย์จัดการกองทุนรวมบัวหลวง จำกัด	จำหน่าย	หุ้น	5.0028	0.0893	4.9135	6/2/2567	5.0028	0.0893	4.9135	

- หุ้น หมายถึง หุ้นสามัญหรือหุ้นบุริมสิทธิ หรือใบแสดงสิทธิในผลประโยชน์ที่เกิดจากหลักทรัพย์อ้างอิงไทย (DR) หลักทรัพย์แปลงสภาพ หมายถึง ใบสำคัญแสดงสิทธิที่จะซื้อหุ้นสามัญ หุ้นบุริมสิทธิ หรือหลักทรัพย์อื่นที่อาจแปลงสภาพได้
- กรณีที่มีการรายงานเป็นกลุ่ม ชื่อผู้ได้มา/จำหน่าย จะแสดงข้อมูลของบุคคลในกลุ่มที่มีการเปลี่ยนแปลง ส่วน %การได้มา/จำหน่าย และ %หลังการได้มา/จำหน่าย จะแสดงตัวเลขของทั้งกลุ่ม และบุคคลตามมาตรา 258 (เบี่ยงตามบุคคลมาตรา 258)
- ข้อมูลเบื้องต้น หมายถึง ข้อมูลยังไม่ครบถ้วน และ/หรือ อยู่ระหว่างการสอบถาม ฉบับแก้ไข หมายถึง ผู้รายงานยื่นเอกสารชุดใหม่ เพื่อแก้ไขชุดเดิม chain principle หมายถึง การได้มาหุ้นโดยทางอ้อม และเป็นการได้มาในจำนวนที่ทำให้ผู้ได้มาต้องทำคำเสนอซื้อหลักทรัพย์ทั้งหมดของกิจการ

ที่มา: sec.or.th

TURNOVER LIST



8 กุมภาพันธ์ 2567

TURNOVER LIST & TRADING ALERT หลักทรัพย์ที่เข้าข่ายมาตรการจำกัดการซื้อขาย

สิ้นสุด	หลักทรัพย์	ระดับ 1		ระดับ 2		ระดับ 3	
		วันเริ่มต้น	วันสิ้นสุด	วันเริ่มต้น	วันสิ้นสุด	วันเริ่มต้น	วันสิ้นสุด
18 ม.ค. 67	ASAP	19 ม.ค. 67	8 ก.พ. 67				
18 ม.ค. 67	MGI	19 ม.ค. 67	8 ก.พ. 67				
18 ม.ค. 67	JTS			19 ม.ค. 67	8 ก.พ. 67		

หมายเหตุ

เมื่อหุ้นสามัญเข้ามาตรการให้หลักทรัพย์อื่นของบจ. และหลักทรัพย์ที่มีการอ้างอิงหลักทรัพย์ของบจ. เข้ามาตรการจำกัดการซื้อขายด้วย (ยกเว้น DW) โดย

1. Cash Balance: สมาชิกต้องดำเนินการให้ลูกค้าซื้อหลักทรัพย์ด้วยบัญชี **Cash Balance** เท่านั้น โดยลูกค้าต้องวางเงินสดไว้ล่วงหน้ากับสมาชิกเต็มจำนวนก่อนซื้อหลักทรัพย์

2. ห้ามคำนวณวงเงินซื้อขาย: ห้ามสมาชิกใช้หลักทรัพย์เป็นหลักประกันในการคำนวณเป็นวงเงินซื้อขายหลักทรัพย์ (ในทุกประเภทบัญชี)

3. ห้าม Net Settlement: ห้ามสมาชิกหักกลบราคาค่าซื้อกับราคาค่าขายหลักทรัพย์เดียวกันในวันเดียวกัน (ซื้อและขายหลักทรัพย์เดียวกันในวันเดียวกัน ค่าขายคืนเป็นเงินในวันทำการถัดไป)

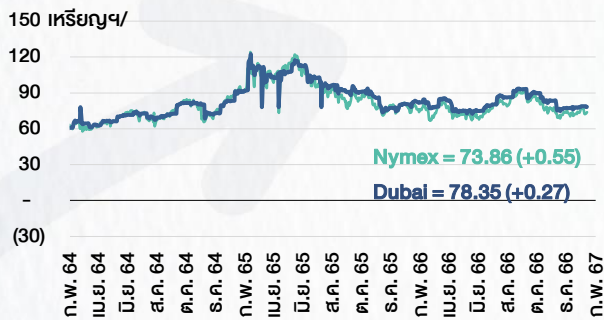
ทั้งนี้ มาตรการจำกัดการซื้อขาย มีปัจจัยที่ใช้ในการพิจารณา คือ อัตราหมุนเวียนการซื้อขาย (**Turnover ratio**) มูลค่าการซื้อขาย และราคาซื้อขาย ที่ไม่สอดคล้องกับปัจจัยพื้นฐาน เช่น **P/E Ratio** เป็นต้น

ที่มา: set.or.th

CYCLICAL WATCH

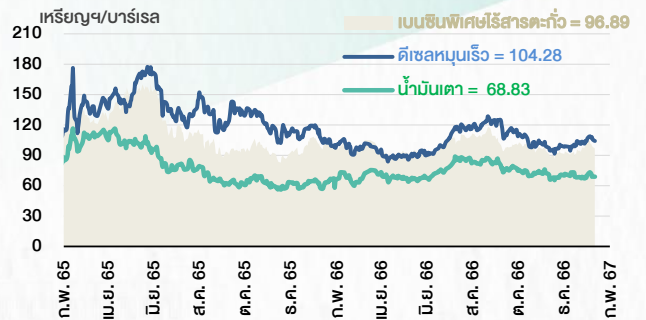
8 กุมภาพันธ์ 2567

ราคาน้ำมันดิบ



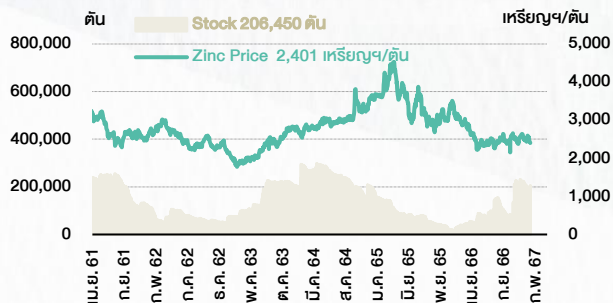
ที่มา : TQ professional

ราคาขายปลีกน้ำมันสำเร็จรูปตลาดสิงคโปร์



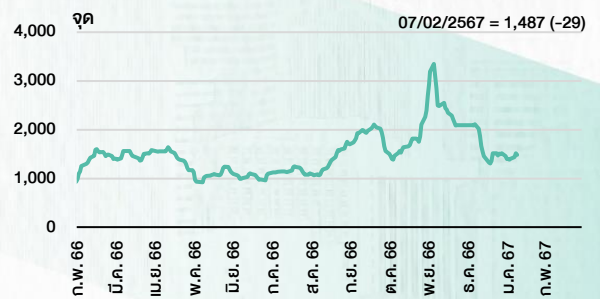
ที่มา : TOP

ราคาสังกะสี



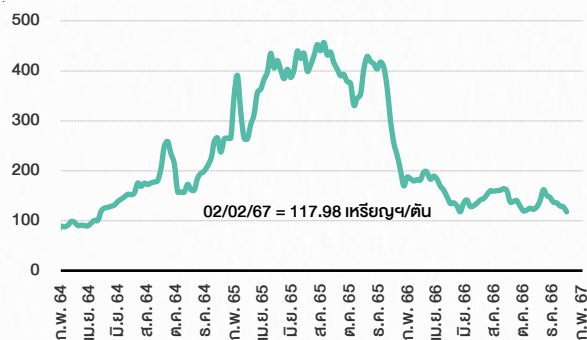
ที่มา : lme.co.uk

ดัชนีค่าระวาง BDI



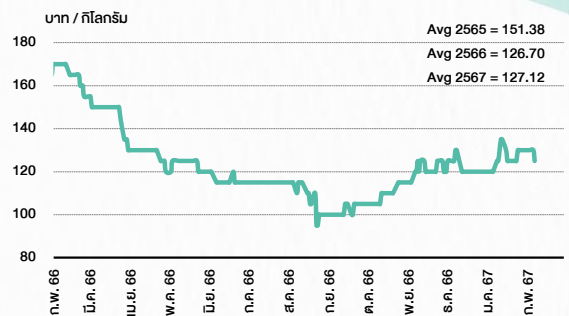
ที่มา : TQ professional

ราคาก๊าซหุงต้ม



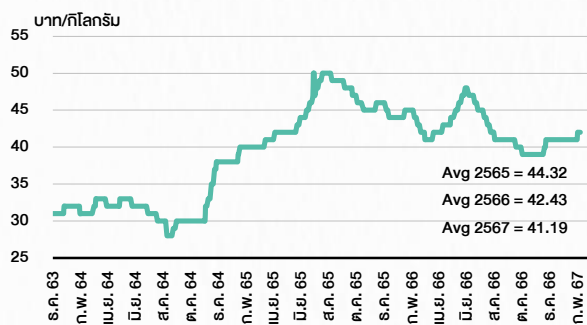
ที่มา : BANPU

ราคาถั่วเขียว 61-70 ตัน/กก.



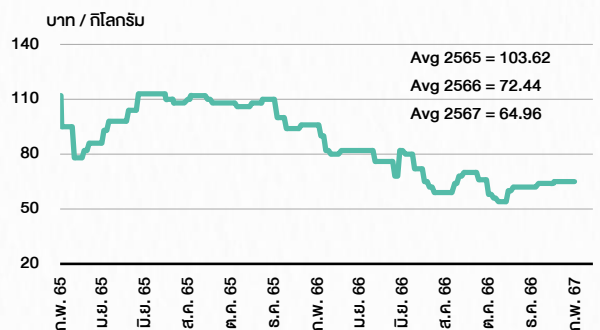
ที่มา : สำนักงานเศรษฐกิจการเกษตร

ราคาไก่เป็น



ที่มา : สำนักงานเศรษฐกิจการเกษตร

ราคาหมู



ที่มา : สำนักงานเศรษฐกิจการเกษตร

STOCK CALENDAR



8 กุมภาพันธ์ 2567

February 2024				
Monday	Tuesday	Wednesday	Thursday	Friday
<p>5</p> <p>New list -Warrant - MAI META-W7 246.88m units, B1 par TVDH-W4 143.139m units, B0.50 par</p> <p>XD ASML01 @tba</p> <p>XE KKP-W5 1:1w @B70.00 (final, "SP")</p>	<p>6</p> <p>New shares trading GCAP 4,000,000 shrs (pp) TRC 2,396,786,710 shrs (ppo)</p>	<p>7</p> <p>XD METCO @B10.00</p> <p>New shares trading CBG 111,111,111 shrs (pp) J 320,343,831 shrs (ppo) SIRI 2,280,000 shrs (w)</p>	<p>8</p> <p>Par decrease HPF B9.017 par (from B9.087)</p> <p>XD DIF @B0.2264 ERWPF @B0.1365 IRC @B0.4178 POPF @B0.1658 PPF @B0.2005 SIRIP @B0.0800</p> <p>XN POPF @B0.1192</p> <p>New shares trading CV 126,366,870 shrs (xr) HYDRO 158,195,657 shrs (xr) SC 1,283,400 shrs (w)</p>	<p>9</p> <p>XD AAPL80X @tba</p>
<p>12</p> <p>XD CPNCG @B0.2559 RAM @B0.20</p> <p>XN CPNCG @B0.0100</p>	<p>13</p> <p>XD MSFT80X @B0.01304</p>	<p>14</p> <p>Conversion MBK-W2 1.1032:1w @B2.7192 MBK-W3 1.0697:1w @B2.8045 MBK-W4 1.10387:1w @B2.8881 MINT-W9 1:1w @B31.00 (final) PRG-W1 1.0664:1w @B4.6886 PRG-W2 1.037:1w @B4.8218 PRG-W3 1.0092:1w @B4.9543 TCAP-P 1:1</p>	<p>15</p> <p>Delist MINNT-W9</p> <p>Conversion CHEWA-W2 1:1w @B1.20 (final) KUN-W2 1:1w @B2.20</p>	<p>16</p>
<p>19</p> <p>XD ADVANC @B4.61 LUXF @B0.21 PTTEP @B5.25</p> <p>XW ZIGA 3 existing: 1 ZIGA-W2 @free</p>	<p>20</p> <p>Last trading day B-W7</p> <p>XD INTUCH @B1.70</p>	<p>21</p> <p>XD FTREIT @B0.1870</p> <p>XE B-W7 0.893:1w @B1.107 (final, "SP")</p> <p>XN JASIF @B0.1600</p>	<p>22</p> <p>Last trading day SENA-W1</p> <p>XR INETREIT @tba TITLE 12:1n @B3.50</p> <p>Conversion UBIS-W1 1:1w @B7.00 (final)</p>	<p>23</p> <p>Delist UBIS-W1</p> <p>XE SENA-W1 1:1w @B5.00 (final, "SP")</p> <p>Conversion CWT-W6 1:1w @B5.00 (final)</p>
<p>26</p> <p>PUBLIC HOLIDAY (Substitution for Makha Bucha Day)</p>	<p>27</p> <p>Last trading day PROEN-W1</p> <p>Conversion HEALTH-W2 1:1w @B15.00 (final)</p>	<p>28</p> <p>Delist HEALTH-W2</p> <p>XE PROEN-W1 1:1w @B3.60 (final, "SP")</p> <p>Conversion SSP-W2 1.21:1w @B16.529</p>	<p>29</p> <p>XD KSL @B0.05</p> <p>Conversion AKR-W2 1:1w @B1.00 CSC-P 1:1 K-W2 1:1w @B0.80</p>	

March 2024				
Monday	Tuesday	Wednesday	Thursday	Friday
				1
<p>4</p> <p>Last trading day GLOCON-W5</p> <p>XR FSX 1:1n @B2.30</p>	<p>5</p> <p>XE GLOCON-W5 1:1w @B1.50 (final, "SP")</p>	<p>6</p>	<p>7</p>	<p>8</p>
<p>11</p>	<p>12</p>	<p>13</p>	<p>14</p>	<p>15</p> <p>Conversion B-W7 0.893:1w @B1.107 (final) KKP-W5 1:1w @B70.00 (final)</p>
<p>18</p>	<p>19</p>	<p>20</p>	<p>21</p>	<p>22</p> <p>Conversion PROEN-W1 1:1w @B3.60 (final)</p>
<p>25</p>	<p>26</p>	<p>27</p>	<p>28</p>	<p>29</p> <p>Conversion GLOCON-W5 1:1w @B1.50 (final)</p>

April 2024				
Monday	Tuesday	Wednesday	Thursday	Friday
<p>1</p> <p>XD SCGD @B0.15</p>	<p>2</p> <p>XD SCGP @B0.30</p>	<p>3</p>	<p>4</p> <p>XD SCC @B3.50</p>	<p>5</p>
<p>8</p> <p>PUBLIC HOLIDAY (Substitution for Chakri Memorial Day)</p>	<p>9</p>	<p>10</p>	<p>11</p>	<p>12</p>
<p>15</p> <p>PUBLIC HOLIDAY (Songkran Festival)</p>	<p>16</p> <p>PUBLIC HOLIDAY (Substitution for Songkran Festival)</p>	<p>17</p>	<p>18</p>	<p>19</p>
<p>22</p> <p>XD SVI @B0.135</p>	<p>23</p>	<p>24</p>	<p>25</p>	<p>26</p>
<p>29</p>	<p>30</p>			

ที่มา: set.or.th



ANTI-CORRUPTION PROGRESS INDICATOR

คำอธิบายผลการประเมินแต่ละระดับ

- ระดับที่ 1 มั่นใจ (COMMITTED)
มีคำมั่นหรือทัศนคติในการดำเนินการดำเนินธุรกิจที่จะไม่มีส่วนเกี่ยวข้องกับการทุจริตและการดูแลให้บริษัทปฏิบัติตามให้เป็นไปตามกฎหมายที่เกี่ยวข้อง
 - ระดับที่ 2 ประกาศเจตนา (DECLARED)
มีการประกาศเจตนาเป็นแนวร่วมปฏิบัติของภาคเอกชนไทยในการต่อต้านการทุจริต (CAC) หรือโครงการต่อต้านการทุจริตที่กำหนดให้องค์กรต้องมีกระบวนการในตนเองเดียวกัน
 - ระดับที่ 3 มีมาตรการป้องกัน (ESTABLISHED)
มีมาตรการป้องกัน การประเมินความเสี่ยง การสื่อสารและฝึกอบรมแก่พนักงาน รวมทั้งการดูแลให้มีการดำเนินการและการทบทวนความเหมาะสมของมาตรการอย่างสม่ำเสมอ
 - ระดับที่ 4 ได้รับการรับรอง (CERTIFIED)
มีการสอบทานจากคณะกรรมการตรวจสอบหรือผู้สอบบัญชีที่สำนักงาน ก.ล.ต. ให้ความเห็นชอบ และได้รับการรับรองหรือผ่านการตรวจสอบเพื่อความเชื่อมั่นอย่างเป็นทางการจากหน่วยงานภายนอก (เช่น CAC)
 - ระดับที่ 5 ขยายผลผู้ที่เกี่ยวข้อง (EXTENDED)
มีการขยายผลการดำเนินนโยบายต่อต้านการทุจริตสู่ผู้ที่เกี่ยวข้องในห่วงโซ่อุปทาน และการเปิดเผยข้อมูลเกี่ยวกับกรณีทุจริตที่เกิดขึ้น
- เปิดเผยบ้างแต่ไม่มั่นใจนโยบายที่ชัดเจน
- ไม่เปิดเผยหรือไม่มั่นใจนโยบาย

CG SCORE: การจัดอันดับบรรษัทภิบาล

คำอธิบายผลการประเมินแต่ละระดับ

- ระดับคะแนน 5 (90-100) : ดีเลิศ 
 - ระดับคะแนน 4 (80-89) : ดีมาก 
 - ระดับคะแนน 3 (70-79) : ดี 
- NR. : ไม่ปรากฏชื่อในรายงาน CGR

"DISCLAIMER: การเปิดเผย (ก) ผลสำรวจในเรื่องการกำกับดูแลกิจการ (CORPORATE GOVERNANCE REPORT) ที่จัดทำโดยสมาคมส่งเสริมสถาบันกรรมการบริษัทไทย (IOD) และ (ข) ผลการประเมินดัชนีชี้วัดความคืบหน้าการป้องกันการมีส่วนเกี่ยวข้องกับการทุจริตคอร์รัปชัน (ANTI-CORRUPTION PROGRESS INDICATORS) ที่จัดทำโดยสถาบันที่เกี่ยวข้อง ซึ่งมีการเปิดเผยโดยสำนักงานคณะกรรมการกำกับหลักทรัพย์และตลาดหลักทรัพย์นี้ เป็นการสำรวจและประเมินโดยสมาคมหรือสถาบันที่เกี่ยวข้องจากข้อมูลที่ได้รับจากบริษัทจดทะเบียนตามต้นบริษัทจดทะเบียนได้ระบุใน (ก) แบบแสดงข้อมูลตามหลักเกณฑ์ CORPORATE GOVERNANCE REPORT OF THAI LISTED COMPANIES (CGR) ประจำปี และ (ข) แบบแสดงข้อมูลเพื่อการประเมิน ANTI-CORRUPTION ซึ่งได้อ้างอิงข้อมูลมาจากแบบแสดงรายการข้อมูลประจำปี (แบบ 56-1) รายงานประจำปี (แบบ 56-2) หรือในเอกสารและหรือรายงานอื่นที่เกี่ยวข้องของบริษัทจดทะเบียนนั้น แล้วแต่กรณี โดยเป็นการสำรวจและประเมินจากข้อมูลของบริษัทจดทะเบียนที่มีการเปิดเผยต่อสาธารณะ และเป็นข้อมูลที่ผู้ลงทุนทั่วไปสามารถเข้าถึงได้ และเป็นการดำเนินการตามนโยบายของสำนักงานคณะกรรมการกำกับหลักทรัพย์และตลาดหลักทรัพย์

ทั้งนี้ ผลการสำรวจหรือผลการประเมินดังกล่าวเป็นการนำเสนอในมุมมองของ IOD หรือสถาบันที่เกี่ยวข้องซึ่งเป็นบุคคลภายนอก โดยมิได้มีการประเมินการปฏิบัติตามของบรรษัทจดทะเบียนในตลาดหลักทรัพย์แห่งประเทศไทย และมีได้ข้อมูลภายในเพื่อการประเมินแต่อย่างใด

เนื่องจากผลสำรวจหรือผลการประเมินดังกล่าวเป็นเพียงผลสำรวจหรือผลการประเมิน ณ วันที่ปรากฏในผลสำรวจหรือผลการประเมินเท่านั้น ดังนั้น ผลสำรวจหรือผลการประเมินจึงอาจเปลี่ยนแปลงได้ภายหลังวันดังกล่าว หรือเมื่อข้อมูลที่เกี่ยวข้องมีการเปลี่ยนแปลง ทั้งนี้ บริษัทหลักทรัพย์ [มี] มิได้ยืนยัน ตรวจสอบ หรือรับรองความถูกต้องครบถ้วนของผลสำรวจหรือผลการประเมินดังกล่าวแต่อย่างใด"

CG SCORE: การจัดอันดับบริษัทมหาชน



AAV	ASP	BKI	COMAN	EE	GRAMMY	JTS	MAJOR	NVD	PRG	SABINA	SENX	STA	THIP	TSTE	WHA
ADVANC	ASW	BOL	COTTO	EGCO	GULF	K	MALEE	NYT	PRM	SAMART	SGF	STEC	THRE	TSSTH	WHAUP
AF	AUCT	BPP	CPALL	EPG	GUNKUL	KBANK	MBK	OR	PSH	SAMTEL	SHR	STGT	THREL	TTA	WICE
AH	AWC	BRR	CPAXT	ETC	HANA	KCE	MC	ORI	PSL	SAT	SICT	STI	TIPCO	TTB	WINNER
AIRA	AYUD	BTS	CPF	ETE	HARN	KEX	MCOT	OSP	PTG	SBNEXT	SIRI	SUN	TISCO	TTCL	XPG
AJ	BAFS	BTW	CPI	FN	HENG	KGI	METCO	OTO	PTT	SC	SIS	SUSCO	TK	TTW	ZEN
AKP	BAM	BWG	CPN	FNS	HMPRO	KKP	MFEC	PAP	PTTEP	SCB	SITHAI	SUTHA	TKN	TU	
AKR	BANPU	CENTEL	CRS	FPI	ICC	KSL	MINT	PCSGH	PTTGC	SCC	SJWD	SVI	TKS	TVDH	
ALLA	BAY	CFRESH	CSS	FPT	ICHI	KTB	MONO	PDG	PYLON	SCCC	SMPC	SYMC	TKT	TVO	
ALT	BBIK	CGH	DDD	FSMART	III	KTC	MOONG	PDJ	Q-CON	SCG	SNC	SYNTEC	TMILL	TWPC	
AMA	BBL	CHEWA	DELTA	FVC	ILINK	LALIN	MSC	PG	QH	SCGP	SONIC	TACC	TMT	UAC	
AMARIN	BCP	CHO	DEMCO	GC	ILM	LANNA	MST	PHOL	QTC	SCM	SORKON	TASCO	TNDT	UBIS	
AMATA	BCPG	CIMBT	DOHOME	GEL	IND	LHFG	MTC	PLANB	RABBIT	SCN	SPALI	TCAP	TNITY	UPOIC	
AMATAV	BDM5	CK	DRT	GFPT	INTUCH	LIT	MVP	PLANET	RATCH	SDC	SPI	TEAMG	TOA	UV	
ANAN	BEM	CKP	DUSIT	GGC	IP	LOXLEY	NCL	PLAT	RBF	SEAFKO	SPRC	TFMAMA	TOP	VCOM	
AOT	BEYOND	CM	EA	GLAND	IRC	LPN	NEP	PORT	RS	SEAOIL	SPVI	THANA	TPBI	VGI	
AP	BGC	CNT	EASTW	GLOBAL	IRPC	LRH	NER	PPS	S	SE-ED	SSC	THANI	TPM	VIH	
APURE	BGRIM	COLOR	ECF	GPI	ITEL	LST	NKI	PR9	S&J	SELIC	SSSC	THCOM	TRC	WACOAL	
ARIP	BIZ	COM7	ECL	GPSC	IVL	MACO	NOBLE	PREB	SAAM	SENA	SST	THG	TSC	WAVE	



2S	ARROW	BJCHI	CPL	ESTAR	IMH	KK	MICRO	OCC	PRIN	SABUY	SKR	STPI	TMC	TSE	WINMED
7UP	AS	BLA	CPW	FE	INET	KOOL	MILL	OGC	PRINC	SAK	SKY	SUC	TMD	TURTLE	WORK
ABM	ASAP	BR	CRANE	FLOYD	INGRS	KTIS	MITSIB	ONEE	PROEN	SALEE	SLP	SVOA	TMI	TVT	WP
ACE	ASEFA	BRI	CRD	FORTH	INSET	KUMWEL	MK	PACO	PROS	SAMCO	SMART	SVT	TNL	TWP	XO
ACG	ASIA	BROOK	CSC	FTE	INSURE	KUN	MODERN	PATO	PROUD	SANKO	SMD	SWC	TNP	UBE	YUASA
ADB	ASIAN	BSM	CSP	GBX	IRCP	KWC	MTI	PB	PSG	SAPPE	SMIT	SYNEX	TNR	UEC	ZIGA
ADD	ASIMAR	BYD	CV	GCAP	IT	KWM	NATION	PICO	PSTC	SAWAD	SMT	TAE	TOG	UKEM	
AEONTS	ASK	CBG	CWT	GENCO	ITD	L&E	NCAP	PIMO	PT	SCAP	SNNP	TAKUNI	TPA	UMI	
AGE	ASN	CEN	DCC	GJS	J	LDC	NGH	PIN	PTC	SCI	SNP	TCC	TPAC	UOBKH	
AHC	ATP30	CHARAN	DHOUSE	GTB	JAS	LEO	NDR	PJW	QLT	SCP	SO	TCMC	TPCS	UP	
AIE	B	CHAYO	DITTO	GYT	JCK	LH	NETBAY	PL	RCL	SE	SPA	TFG	TIPL	UPF	
AIT	BA	CHG	DMT	HEALTH	JCKH	LHK	NEX	PLE	RICHY	SECURE	SPC	TFI	TPIPP	UTP	
ALUCON	BC	CHOTI	DOD	HPT	JMT	M	NNCL	PM	RJH	SFLEX	SPCG	TFM	TPLAS	VIBHA	
AMANAH	BCH	CHOW	DPAIN	HTC	JR	MATCH	NOVA	PMTA	ROJNA	SFT	SR	TGH	TPS	VL	
AMR	BE8	CI	DV8	HUMAN	KBS	MBAX	NPK	PPP	RPC	SGP	SRICHA	TIDLOR	TOR	VPO	
APCO	BEC	CIG	EASON	HYDRO	KCAR	MEGA	NRF	PPPM	RT	SIAM	SSF	TIGER	TRITN	VRANDA	
APCS	BH	CITY	EFORL	ICN	KGEM	META	NTV	PRAPAT	RWI	SINGER	SSP	TIPH	TRT	WGE	
AQUA	BIG	CIVIL	ERW	IFS	KIAT	MFC	NUSA	PRECHA	S11	SKE	STANLY	TITLE	TRU	WIJK	
ARIN	BJC	CMC	ESSO	IIG	KISS	MGT	NWR	PRIME	SA	SKN	STC	TM	TRV	WIN	



A	AU	BTNC	CPT	EVER	GTV	JUBILE	M-CHAI	NEWS	PPM	RSP	STARK	TKC	TYCN	YGG	
A5	B52	CAZ	CSR	F&D	HL	KASET	MCS	NFC	PRAKIT	SIMAT	STECH	TNH	UMS	ZAA	
A1	BEAUTY	CCP	CTW	FMT	HTECH	KCM	MDX	NSL	PTECH	SISB	SUPER	TNFC	UNIO		
AKS	BGT	CGD	D	GIFT	IHL	KWI	MENA	NV	PTL	SK	TC	TOPP	UREKA		
ALL	BLAND	CMAN	DCON	GLOCON	INOX	KYE	MJD	PAF	RAM	SOLAR	TCJ	TPCH	VARO		
ALPHAX	BM	CMO	EKH	GLOXY	JAK	LEE	MORE	PEACE	ROCK	SPACK	TEAM	TPOLY	W		
AMC	BROCK	CMR	EMC	GREEN	JMART	LPH	MUD	PF	RP	SPG	THE	TRUBB	WFX		
APP	BSBM	CPANEL	EP	GSC	JSP	MATI	NC	PK	RPH	SQ	THMUI	TTI	WPH		

ANTI-CORRUPTION PROGRESS INDICATOR มี 2 กลุ่ม

ได้รับการรับรอง

2S	AWC	BSBM	CPN	FPI	ICC	KCC	MCOT	OGC	PR9	RATCH	SGC	SST	THREL	TSI	WHAUP
7UP	AYUD	BTS	CPW	FPT	ICHI	KCE	META	OR	PREB	RML	SGP	STA	TIDLOR	TSTE	WICE
AAI	B	BWG	CRS	FSMART	IFS	KGEM	MFC	ORI	PRG	RS	SINGER	STGT	TIPCO	TSSTH	WIJK
ADVANC	BAFS	CEN	CSC	FTE	III	KGI	MFEC	PAP	PRINC	RWI	SIRI	STOWER	TISCO	TTA	XO
AF	BAM	CENTEL	DCC	GBX	ILINK	KKP	MILL	PATO	PRM	S&J	SITHAI	SUSCO	TKS	TTB	YUASA
AH	BANPU	CFRESH	DELTA	GC	ILM	KSL	MINT	PB	PROS	SAAM	SKR	SVI	TKT	TTCL	ZEN
A1	BAY	CGH	DEMCO	GCAP	INET	KTB	MONO	PCSGH	PSH	SABINA	SMIT	SYMC	TMD	TU	ZIGA
AIE	BBL	CHEWA	DIMET	GEL	INOX	KTC	MOONG	PDG	PSL	SAK	SMK	SYNTEC	TMILL	TVDH	
AIRA	BCH	CHOTI	DRT	GFPT	INSURE	L&E	MSC	PDJ	PSTC	SAPPE	SMPC	TAE	TMT	TVO	
AJ	BCP	CHOW	DUSIT	GGC	INTUCH	LANNA	MST	PG	PT	SAT	SNC	TAKUNI	TNITY	TWPC	
AKP	BCPG	CIG	EA	GJS	IRPC	LHFG	MTC	PHOL	PTECH	SC	SNP	TASCO	TNL	UBE	
AMA	BE8	CIMBT	EASTW	GPI	ITEL	LHK	MTI	PIMO	PTG	SCC	SORKON	TCAP	TNP	UBIS	
AMANAH	BEC	CM	ECF	GPSC	IVL	LPN	NATION	PK	PTT	SCCC	SPACK	TCMC	TNR	UEC	
AMATA	BEYOND	CMC	EGCO	GSTEEL	JAS	LRH	NCAP	PL	PTTEP	SCG	SPALI	TFG	TOG	UKEM	
AMATAV	BGC	COM7	EP	GULF	JKN	M	NEP	PLANB	PTTGC	SCGP	SPC	TFI	TOP	UOBKH	
AP	BGRIM	COTTO	EPG	GUNKUL	JR	MAJOR	NKI	PLANET	PYLON	SCM	SPI	TFMAMA	TOPP	UV	
APCS	BKI	CPALL	ERW	HANA	JTS	MALEE	NOBLE	PLAT	Q-CON	SCN	SPRC	TGH	TPA	VCOM	
AS	BLA	CPAXT	ESTAR	HARN	KASET	NOK	PM	QH	SEAOIL	SRICHA	THANI	TPCS	TRT	VGI	
ASIAN	BPP	CPF	ETC	HENG	KBANK	MBAX	NRF	PPP	QLT	SE-ED	SSF	THCOM	TRT	VIH	
ASK	BROOK	CPI	ETE	HMPRO	KBS	MBK	NWR	PPPM	QTC	SELIC	SSP	THIP	TRU	WACOAL	
ASP	BRR	CPL	FNS	HTC	KCAR	MC	OCC	PPS	RABBIT	SENA	SSSC	THRE	TSC	WHA	

ประกาศเจตนา

ACE	BRI	CBG	DMT	GLOBAL	J	LH	MODERN	POLY	PRTR	SANKO	SKE	SVT	TIPH	TRUE	WIN
ADB	BTG	CI	DOHOME	GREEN	JMART	MEGA	NER	POS	RBF	SENX	SM	TBN	TKN	VARO	WPH
ASW	BYD	CV	EKH	ICN	JMT	MENA	OSP	PRIME	RT	SFLEX	SUPER	TEGH	TPLAS	VIBHA	XPG
BBGI	CAZ	DEXON	EVER	ITC	LEO	MITSIB	OTO	PROEN	SA	SIS	SVOA	TGE	TQM	W	