

MARKET TALK

กลยุทธ์การลงทุน

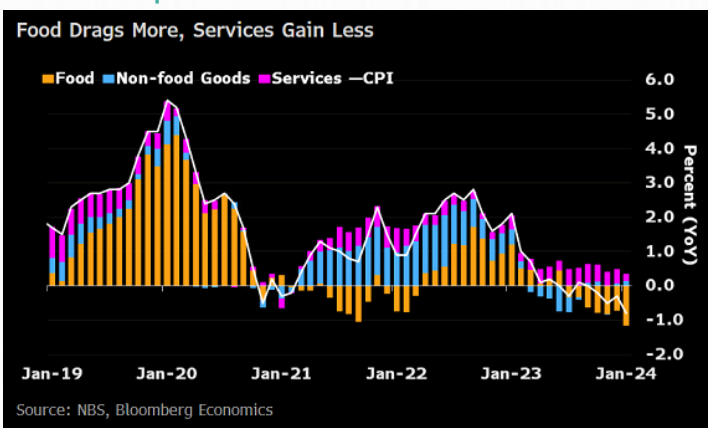


เงินเพื่อจิ้นติดลบ กระทบส่งออกไทย?

ตัวเลขเงินเฟ้อเดือน ม.ค.67 ของจีนออกมา -0.8% YoY ติดลบมากกว่าที่คาด และเป็นการติดลบต่อเนื่อง สถานการณ์ดังกล่าวสะท้อนถึงภาวะเศรษฐกิจที่ซบเซา (คล้ายๆ กับบ้านเรา) ในมุมมองนี้หากสะท้อนกลับมาถึงผลกระทบต่อเศรษฐกิจไทย ก็อาจเป็นตัวส่งสัญญาณถึงภาคการส่งออกที่อาจฟื้นตัวได้ช้ากว่าที่คาด ทำให้รัฐบาลไทยต้องเตรียมมาตรการในการกระตุ้นเศรษฐกิจ ซึ่งพิจารณาจากตัวเลือกในปัจจุบัน เห็นว่าน่าจะเหลือเพียง การกระตุ้นการบริโภคของภาคครัวเรือนที่เป็นไปได้โดยมาตรการที่ใหญ่สุดในหมวดนี้ก็คือ Digital Wallet ซึ่งประเมินจากท่าทีของรัฐบาลแล้วเชื่อว่าจะเห็นการเดินหน้าต่อ กำหนดจะมีการประชุมคณะกรรมการ Digital Wallet ในสัปดาห์หน้า ซึ่งน่าจะเห็นความชัดเจน ส่วนอีกเรื่องที่น่าสนใจได้แก่ ราคาน้ำมันซึ่ง Brent ปรับขึ้นไปอยู่ที่ 81.63 เหรียญฯ จากความเสี่ยงภูมิรัฐศาสตร์ อาจกระตุ้นการเก็งกำไรในหุ้นกลุ่มน้ำมัน

ตลาดหลายประเทศในภูมิภาคหยุดทำการในวันนี้ ซึ่งน่าจะทำให้ปริมาณการซื้อขายเบาบาง เกิดความผันผวนของราคาหุ้นได้ง่าย คาด SET Index วันนี้ เคลื่อนไหวกรอบ 1385 – 1400 จุดหุ้น Top Pick เลือก AP, CPALL และ PTTEP

ราคากลุ่มอาหารในจีนหด กดเงินเงินเฟ้อติดลบหนัก



ที่มา: Bloomberg, สายงานวิจัย บล. เอเชีย พลัส

🕒 9 กุมภาพันธ์ 2567

SUPPORT & RESISTANCE

แนวรับ	1,385, 1,380 จุด
แนวต้าน	1,400, 1,405 จุด

TOP PICKS

AP	FV@B 16.00
CPALL	FV@B 77.00
PTTEP	FV@B 180.00

RESEARCH DIVISION

- บริษัทหลักทรัพย์ เอเชีย พลัส
- เกิดศักดิ์ ทวีธีระธรรม, CISA
- นักวิเคราะห์ปัจจัยพื้นฐานด้านตลาดทุน และทางเทคนิค
- เลขทะเบียนนักวิเคราะห์: 004132
- ภราดร เตียรณปราโมทย์
- นักวิเคราะห์ปัจจัยพื้นฐานด้านหลักทรัพย์
- เลขทะเบียนนักวิเคราะห์: 075365
- ภวัต ภัทรภาพศ์
- นักวิเคราะห์ปัจจัยพื้นฐานด้านหลักทรัพย์
- เลขทะเบียนนักวิเคราะห์: 117985
- สิริลักษณ์ พันธรงค์
- ผู้ช่วยนักวิเคราะห์



MARKET TALK

กลยุทธ์การลงทุน

ภาคแรงงานสหรัฐฯยังคงดี ท่ามกลางความตึงเครียดตะวันออกกลาง หนุนน้ำมันดิบปรับตัวขึ้นต่อ

วานนี้ตลาดหุ้นสหรัฐฯยังปรับตัวขึ้นแรง 0.2%-1.5% จากการรายงานผลประกอบการช่วง 4Q66 ที่ดีกว่าคาด โดยข้อมูลจาก Bloomberg consensus บ่งชี้ว่า ดัชนี S&P500 มีบริษัทที่รายงานกำไรออกมาแล้ว 332 บริษัท จากทั้งหมด 500 บริษัท ดีกว่าที่ตลาดคาดไว้ถึง 8% บวกกับตัวเลขทางเศรษฐกิจที่ยังแข็งแกร่ง อาทิ ตัวเลขผู้ยื่นขอสวัสดิการว่างงานครั้งแรก (Initial jobless claim) ลดลง 9,000 ราย ผู้ระดับ 218,000 รายในสัปดาห์ที่แล้ว และต่ำกว่าคาดที่ระดับ 221,000 ราย

สหรัฐเผยตัวเลขผู้ขอสวัสดิการว่างงานต่ำกว่าคาด

Time	Cur.	Imp.	Event	Actual	Forecast	Previous
Thursday, February 8, 2024						
20:30	USD	☆☆☆	Continuing Jobless Claims	1,871K	1,878K	1,894K
20:30	USD	☆☆☆	Initial Jobless Claims	218K	221K	227K

ที่มา: Investing, สายงานวิจัย บล. เอเชีย พลัส

ขณะที่ตัวเลขถัดไปที่ตลาดมอง คือ อัตราเงินเฟ้อที่จะรายงานวันที่ 13 ก.พ.67 ซึ่งตลาดคาดไว้ที่ระดับ +0.2% Mom / +2.9% YoY ลดลงจากเดือนก่อนหน้าที่ระดับ +0.3% Mom / +3.4% YoY ประเด็นดังกล่าว สะท้อนภาคแรงงานสหรัฐฯ ยังคงแข็งแกร่งและไม่ได้มีปัญหาหนัก ซึ่งจะเป็นปัจจัยหนุนให้ธนาคารกลางสหรัฐ (FED) ตรึงอัตราดอกเบี้ยในระดับสูงยาวนานกว่าที่คาดไว้ โดยล่าสุด FED WATCH TOOL ให้โอกาสคงดอกเบี้ยมากขึ้นในการประชุมเดือน มี.ค.67 ถึง 81% อย่างไรก็ตามตั้งแต่การประชุมเดือน พ.ค.67 FED WATCH TOOL คาดว่าจะลดดอกเบี้ยด้วยความน่าจะเป็น 53% และทยอยปรับลดดอกเบี้ยลงเรื่อยๆจนถึงสิ้นปี รวมแล้วกว่า 5 ครั้ง ครั้งละ 0.25% รวมแล้วกว่า 1.25% จน ณ สิ้นปี 2567 คาดดอกเบี้ยจะอยู่ระดับ 4.25%

เงินเฟ้อ ม.ค. 67 มีแนวโน้ม Cool-Down ในหลายประเทศ

United States		Browse		23:09:35		02/08/24		02/1		
Economic Releases		All Economic Releases				View		Agenda		
Date	Time	A	M	R	Event	Period	Surv(M)	Actual	Prior	Revised
30)	02/13 20:30	📉	🔔	📊	CPI MoM	Jan	0.2%	--	0.3%	--
31)	02/13 20:30	📉	🔔	📊	CPI Ex Food and Energy MoM	Jan	0.3%	--	0.3%	--
32)	02/13 20:30	📉	🔔	📊	CPI YoY	Jan	2.9%	--	3.4%	--
33)	02/13 20:30	📉	🔔	📊	CPI Ex Food and Energy YoY	Jan	3.7%	--	3.9%	--

ที่มา: Bloomberg, สายงานวิจัย บล. เอเชีย พลัส

MARKET TALK

กลยุทธ์การลงทุน

FED WATCH TOOL

CME FEDWATCH TOOL - MEETING PROBABILITIES										
MEETING DATE	300-325	325-350	350-375	375-400	400-425	425-450	450-475	475-500	500-525	525-550
3/20/2024					0.0%	0.0%	0.0%	0.0%	18.5%	81.5%
5/1/2024	0.0%	0.0%	0.0%	0.0%	0.0%	0.0%	0.0%	10.2%	53.3%	36.5%
6/12/2024	0.0%	0.0%	0.0%	0.0%	0.0%	0.0%	9.0%	48.2%	38.5%	4.3%
7/31/2024	0.0%	0.0%	0.0%	0.0%	0.0%	7.5%	41.8%	40.1%	9.9%	0.7%
9/18/2024	0.0%	0.0%	0.0%	0.0%	6.9%	38.7%	40.2%	12.6%	1.5%	0.1%
11/7/2024	0.0%	0.0%	0.0%	4.0%	25.5%	39.6%	24.0%	6.1%	0.7%	0.0%
12/18/2024	0.0%	0.0%	2.8%	18.9%	35.3%	28.8%	11.6%	2.3%	0.2%	0.0%

ที่มา: FED WATCH TOOL, สายงานวิจัย บล. เอเชีย พลัส

ส่วนปัจจัยภายนอกอื่นๆ ที่มีคามมีผลต่อทิศทางตลาดหุ้น คือ ความเสี่ยงเชิงภูมิรัฐศาสตร์ ในฝั่งของตะวันออกกลางหลังสหรัฐทำการสังหารผู้นำวิชาการกองกำลังติดอาวุธที่ได้รับการสนับสนุนจากอิหร่าน และนายกรัฐมนตรีอิสราเอล ได้ปฏิเสธข้อเสนอหยุดยิงของกลุ่มฮามาส พร้อมกับประกาศว่า อิสราเอลจะได้รับชัยชนะอย่างเด็ดขาดจากการสู้รบในฉนวนกาซายาวในเวลาอีกไม่กี่เดือน ประเด็นดังกล่าวจึงทำให้ความตึงเครียดในฝั่งตะวันออกกลางเพิ่มระดับขึ้น และหนุนราคาน้ำมันดิบ Brent วนนี้ ขึ้นตัวกว่า 3% อยู่ที่ระดับ 81.52 เหรียญฯ/บาร์เรล ดังนั้นจึงสร้าง Sentiment เชิงบวกต่อหุ้นกลุ่มโรงกลั่นอย่าง PTT PTTEP TOP SPRC เป็นต้น

สรุป ภาคแรงงานสหรัฐฯยังคงดี ท่ามกลางความตึงเครียดตะวันออกกลาง หนุนน้ำมันดิบปรับตัวขึ้นต่อ ตามรายละเอียดข้างต้น คาดหนุนให้ SET Index แกว่งทรงตัวในทิวเขี้ยวช่วงสั้น โดยวันนี้คาดการณ์การเคลื่อนไหวของ SET Index ไว้ที่ระดับ 1385 - 1400 จุด

เศรษฐกิจจีนเสี่ยงฟื้นตัวช้า อาจสะท้อนถึงบ้านเรา

วานนี้มีรายงานเงินเฟ้อจีนเดือน ม.ค. 67 อยู่ที่ระดับ -0.8%YoY ตีลบสูงกว่าคาดที่ -0.5%YoY รวมถึงหดตัวต่อเนื่อง 4 เดือนติดต่อกัน และยังทำจุดต่ำสุดในรอบ 15 ปี นับตั้งแต่ช่วงหลังวิกฤตซบไฟรมในปี 2552 โดยปัจจัยที่กดดันหลักๆ มาจากราคาสินค้ากลุ่มอาหารที่ปรับตัวลดลง บวกกับการขยายตัวของภาคบริการชะลอตัวลง ซึ่งข้อมูลดังกล่าวยังเป็นการตอกย้ำว่าเศรษฐกิจจีนอาจกำลังเผชิญภาวะเงินฝืด จากการจับจ่ายใช้สอยที่ชะลอตัว และเสี่ยงกดดันให้เศรษฐกิจจีนเสี่ยงฟื้นตัวช้า ซึ่งผลที่กระทบที่ตามมา มีโอกาสส่งผ่านมายังภาคการค้าระหว่างประเทศในบ้านเราได้เช่นกัน เฉพาะอย่างยิ่งภาคการส่งออก เนื่องจากจีนถือเป็นประเทศคู่ค้าสำคัญอันดับ 1 ของไทย (ปี 2566) โดยอาจเห็นภาพของการขาดดุลการค้า ทำให้การขยายตัวเศรษฐกิจไทยบ้านเราหวังพึ่งการเติบโตจากภาคการส่งออกได้ยากขึ้น

MARKET TALK

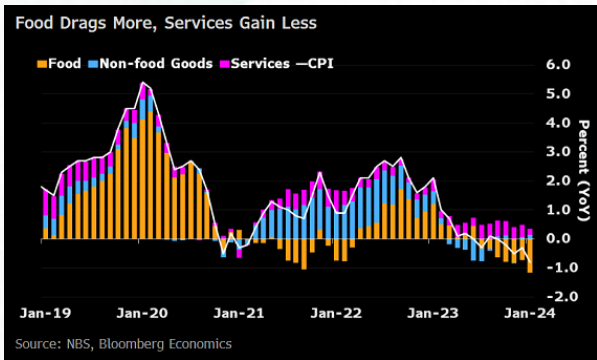
กลยุทธ์การลงทุน

เงินเพื่อจีนม.ค. 67 หดตัวต่ำสุดนับแต่ปี 2009

Time	Cur.	Imp.	Event	Actual	Forecast	Previous
Thursday, February 8, 2024						
08:30	CNY	☆☆☆	CPI (MoM) (Jan)	0.3%	0.4%	0.1%
08:30	CNY	☆☆☆	CPI (YoY) (Jan)	-0.8%	-0.5%	-0.3%
08:30	CNY	☆☆☆	PPI (YoY) (Jan)	-2.5%	-2.6%	-2.7%

ที่มา: Investing, สายงานวิจัย บล. เอเชีย พลัส

ราคากลุ่มอาหารในจีนหด กดเงินเงินเพื่อติดลบหนัก



ที่มา: Bloomberg, สายงานวิจัย บล. เอเชีย พลัส

ภาคการส่งออกไทยที่มีความเสี่ยงได้รับผลกระทบเชิงลบจากเศรษฐกิจจีนฟื้นตัวช้า ทำให้การกระตุ้นให้เศรษฐกิจไทยให้ขยายตัวต่อเนื่องมีทางเลือกน้อยลงเรื่อยๆ ซึ่งอาจต้องจำเป็นต้องพึ่งพิงภาค Consumption เป็นหลัก จึงยังเป็นการบีบให้รัฐบาลเร่งเดินหน้ามาตรการกระตุ้นเศรษฐกิจต่างๆ เฉพาะอย่างยิ่งโครงการ Digital Wallet โดยในช่วงต้นสัปดาห์หน้ารอดติดตามความคืบหน้ารายละเอียดเพิ่มเติมของโครงการฯ ในการประชุมคณะกรรมการดิจิทัลวอลเล็ตชุดใหญ่

สรุป เศรษฐกิจจีนเสี่ยงฟื้นตัวช้าจากการใช้จ่ายที่ชะลอตัว อาจกระทบเชิงลบต่อภาคการส่งออกในบ้านเรา ทำให้การขยายตัวของเศรษฐกิจไทยมีตัวเลือกน้อยลงเรื่อย และอาจเหลือเพียงทางเลือกเดียวคือภาค Consumption จึงยังกดดันให้รัฐบาลจำเป็นต้องเร่งเดินหน้ามาตรการกระตุ้นเศรษฐกิจต่างๆ เฉพาะอย่างยิ่งโครงการ Digital Wallet

ความกังวลเศรษฐกิจชะลอ เริ่มส่งผ่านมาที่กำไรและตลาดหุ้น

วานนี้ SET Index ยังไม่ยอมผ่าน 1400 จุด โดยลดลง -11.42 จุด มาอยู่ที่ 1388.60 จุด ส่วนระยะถัดไปประเมินว่ามูลค่าซื้อขายหุ้นไทยอาจจะเบาบางลงในช่วง 1 – 2 วัน เพราะตลาดหุ้นต่างชาติ 2 วันต่อจากนี้ ตลาดหุ้นหลายประเทศ โดยเฉพาะในฝั่งเอเชียหยุดซื้อขายหลายตลาด ส่งผลให้ตลาดหุ้นไทยพลอยขาดเปิดเงินต่างชาติหนุนไปด้วย

MARKET TALK

กลยุทธ์การลงทุน

วันที่ 9 และ 12 ก.พ. ตลาดหุ้นเมืองนอกหยุดเทรดหลายประเทศ

Date	Country	Stock Exchange	Reason	
Feb 09, 2024	China	Shanghai Stock Exchange	Chinese New Year	
	China	Shenzhen Stock Exchange	Chinese New Year	
	Hong Kong	Hong Kong Stock Exchange	Chinese New Year - Early close at 12:00	
	Indonesia	Jakarta Stock Exchange	Chinese New Year	
	Lebanon	Beirut Stock Exchange	St. Maroun's Day	
	Malaysia	Kuala Lumpur Stock Exchange	Chinese New Year - Early close at 12:30	
	Singapore	Singapore Stock Exchange	Chinese New Year - Early close at 12:00	
	South Korea	Seoul Stock Exchange	Korean new year	
	South Korea	KOSDAQ	Korean new year	
	Taiwan	Taiwan Stock Exchange	Chinese New Year	
	Vietnam	Hanoi Stock Exchange	Chinese New Year	
	Vietnam	Ho Chi Minh City Stock Exchange	Chinese New Year	
	Feb 12, 2024	Argentina	Buenos Aires Stock Exchange	Carnival
		Brazil	B3 Stock Exchange	Carnival
China		Shanghai Stock Exchange	Chinese New Year	
China		Shenzhen Stock Exchange	Chinese New Year	
Ecuador		Quito Stock Exchange	Carnival	
Hong Kong		Hong Kong Stock Exchange	Chinese New Year	
Japan		Tokyo Stock Exchange	National Day	
Malaysia		Kuala Lumpur Stock Exchange	Chinese New Year	
Mongolia		Mongolia Stock Exchange	Chinese New Year	
Singapore		Singapore Stock Exchange	Chinese New Year	
South Korea		Seoul Stock Exchange	Korean new year	
South Korea		KOSDAQ	Korean new year	
Taiwan		Taiwan Stock Exchange	Chinese New Year	
Venezuela		Caracas Stock Exchange	Carnival	
Vietnam		Hanoi Stock Exchange	Chinese New Year	
Vietnam		Ho Chi Minh City Stock Exchange	Chinese New Year	

ที่มา: investing.com, สายงานวิจัย บล. เอเซีย พลัส

นอกจากนี้ความกังวลเศรษฐกิจชะลอ เริ่มส่งผ่านมาที่กำไรบริษัทจดทะเบียนในงวด 4Q66 สังเกตได้จากบริษัทจดทะเบียนขนาดใหญ่มีการรายงานงบออกมา 17 บริษัท ต่ำกว่า Bloomberg คาดไปถึง 13 บริษัท และต่ำกว่าคาดค่อนข้างมาก

หุ้นที่กำไรต่ำกว่าคาด ส่วนใหญ่จะลงต่อใน 1 สัปดาห์ถัดมา

All Securities		Range CQ4 Ending: 11/16/2023 - 2/15/2024							
Ticker	Company	Sector (BICS)	Report Date	Sales			Earnings		
				Act	Est	Surp	Act	Est	Surp
• Expected									
• Announced									
SCC	TB	SIAM CEMENT PCL	01/24/2024 (AM)	120.618B	125.206B	-3.66%	-0.900	2.147	N.M.
MINT	TB	MINOR INTERNATIO	02/08/2024 (AM)	43.149B	37.951B	13.70%	0.166	0.429	-61.29%
KEX	TB	KERRY EXPRESS TH	02/07/2024 (AM)	2.520B	3.112B	-19.03%	-0.660	-0.420	-57.16%
SCGP	TB	SCG PACKAGING PC	01/23/2024 (AM)	31.881B	32.085B	-0.64%	0.190	0.320	-40.70%
KTB	TB	KRUNG THAI BANK	01/19/2024 (AM)	39.590B	39.248B	0.87%	0.440	0.676	-34.94%
KKP	TB	KIATNAKIN PHATRA	01/22/2024 (AM)	6.955B	6.745B	3.11%	0.791	1.204	-34.31%
BBL	TB	BANGKOK BANK PUB	01/18/2024 (AM)	42.190B	44.043B	-4.21%	4.643	5.494	-15.49%
KBANK	TB	KASIKORN BANK PCL	01/19/2024 (AM)	50.895B	49.362B	3.11%	3.960	4.500	-12.00%
ADVANT	TB	ADVANCED INFO	02/06/2024 (AM)	51.318B	51.400B	-0.16%	2.360	2.604	-9.38%
TISCO	TB	TISCO FINANCIAL	01/15/2024 (AM)	4.825B	4.892B	-1.37%	2.220	2.303	-3.62%
AEONT	TB	AEON THANA Sinsa	01/16/2024 (AM)	5.405B	4.960B	8.97%	2.820	2.878	-2.03%
KTC	TB	KRUNGTHAI CARD P	01/19/2024 (AM)	6.663B	6.030B	10.51%	0.678	0.685	-1.02%
STANLY	TB	THAI STANLEY ELE	02/08/2024 (AM)	3.607B	3.639B	-0.89%	5.788	5.810	-0.37%
TTB	TB	TMBTHANACHART BA	01/19/2024 (AM)	18.332B	18.543B	-1.14%	0.050	0.048	4.17%
PTTEP	TB	PTT EXPL & PROD	01/30/2024 (AM)	79.516B	74.765B	6.35%	4.600	4.408	4.36%
SCB	TB	SCB X PCL	01/19/2024 (AM)	42.543B	44.114B	-3.56%	3.270	2.738	19.44%
INTUCH	TB	INTOUCH HOLDINGS	02/07/2024 (AM)	0.000	2.000M	N.M.	1.342	1.077	24.69%

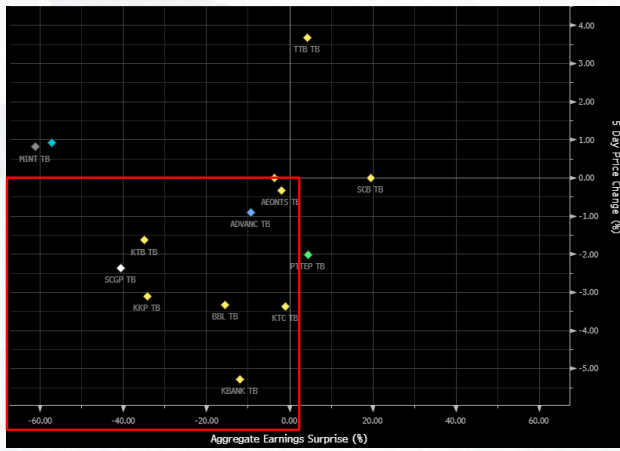
ที่มา: Bloomberg, สายงานวิจัย บล. เอเซีย พลัส

อีกทั้งเวลาที่บริษัทจดทะเบียนกำไรต่ำกว่าคาด ราคาหุ้นมักจะลงต่อในช่วงระยะ 1 สัปดาห์ถัดมา

MARKET TALK

กลยุทธ์การลงทุน

หุ้นที่ต่ำกว่าราคา ส่วนใหญ่จะลงต่อใน 1 สัปดาห์ถัดมา



ที่มา: Bloomberg, สายงานวิจัย บล. เอเซีย พลัส

ดังนั้นทั้งมูลค่าซื้อขายที่อาจเบาบางลงในช่วงเทศกาลตรุษจีน พร้อมกับแนวโน้มผลประกอบการ 4Q66 ที่ทยอยประกาศออกมา แล้วส่วนใหญ่ต่ำกว่าคาด น่าจะรบกวนและลิมิต Upside ของ SET Index ในช่วงนี้ได้

แม้กำไร 2566 อาจถูกกดดันให้ลดลงจากการชะลอตัวของเศรษฐกิจ แต่กำไรปี 2567 น่าจะมีโอกาสเติบโตได้ดีขึ้น ทั้งจากฐานที่ต่ำ และมุมมองนักเศรษฐศาสตร์ประเมิน GDP ปี 2567 เติบโต 2.5% - 4.4% ขณะเดียวกันฝ่ายวิจัยฯ คาดหวังกำไรบริษัทจดทะเบียนปี 2567 มีโอกาสเติบโตได้ถึง 2 หลัก ดังนั้นกลยุทธ์การลงทุนแนะนำทยอยสะสมหุ้นพื้นฐานดี ESG Rating สูง ที่แนวโน้มกำไรปี 2567 เติบโตเด่น ดังตารางทางด้านล่าง

หุ้นพื้นฐาน ESG Rating สูง High Growth

Company	Sector	Recommendation	Last Price (08/02/2024)	FairValue	Upside	Div Yield 23F (%)	ESG Rating	EPS Growth24F
AMATA	PROP	Outperform	22.50	29.50	31.1%	1.72	AAA	25%
CBG	FOOD	Outperform	71.50	83.00	16.1%	1.49	A	38%
GULF	ENERG	Outperform	45.25	63.00	39.2%	1.45	AA	30%
CPAXT	COMM	Outperform	29.00	37.00	27.6%	1.87	AAA	29%
CK	CONS	Outperform	21.70	29.00	33.6%	1.84	A	49%
CRC	COMM	Outperform	37.75	48.00	27.2%	1.41	AAA	24%
BJC	COMM	Outperform	26.25	35.00	33.3%	2.83	AA	19%
CPALL	COMM	Outperform	53.75	77.00	43.3%	3.43	AAA	19%
PLANB	MEDIA	Outperform	8.70	10.60	21.8%	0.86	AA	19%
IVL	PETRO	Neutral	24.90	34.00	36.5%	3.21	AA	616%
CKP	ENERG	Neutral	3.84	4.50	17.2%	2.08	AAA	43%
SCGP	PKG	Neutral	32.25	45.00	39.5%	1.55	AAA	18%
STEC	CONS	Neutral	8.90	12.20	37.1%	2.81	A	21%
BGRIM	ENERG	Neutral	26.25	32.00	21.9%	1.14	AAA	14%

ที่มา: SET, Bloomberg, สายงานวิจัย บล. เอเซีย พลัส

ANTI-CORRUPTION PROGRESS INDICATOR

คำอธิบายผลการประเมินแต่ละระดับ

- ระดับที่ 1 มั่นใจ (COMMITTED)
มีคำมั่นหรือทัศนคติในการดำเนินการดำเนินธุรกิจที่จะไม่มีส่วนเกี่ยวข้องกับการทุจริตและการดูแลให้บริษัทปฏิบัติตามให้เป็นไปตามกฎหมายที่เกี่ยวข้อง
 - ระดับที่ 2 ประกาศเจตนารมณ์ (DECLARED)
มีการประกาศเจตนารมณ์เข้าเป็นแนวร่วมปฏิบัติของภาคเอกชนไทยในการต่อต้านการทุจริต (CAC) หรือโครงการต่อต้านการทุจริตที่กำหนดให้องค์กรต้องมีกระบวนการในตนเองเดียวกัน
 - ระดับที่ 3 มีมาตรการป้องกัน (ESTABLISHED)
มีมาตรการป้องกัน การประเมินความเสี่ยง การสื่อสารและฝึกอบรมแก่พนักงาน รวมทั้งการดูแลให้มีการดำเนินการและการทบทวนความเหมาะสมของมาตรการอย่างสม่ำเสมอ
 - ระดับที่ 4 ได้รับการรับรอง (CERTIFIED)
มีการสอบทานจากคณะกรรมการตรวจสอบหรือผู้สอบบัญชีที่สำนักงาน ก.ล.ต. ให้ความเห็นชอบ และได้รับการรับรองหรือผ่านการตรวจสอบเพื่อให้ความเชื่อมั่นอย่างเป็นทางการจากหน่วยงานภายนอก (เช่น CAC)
 - ระดับที่ 5 ขยายผลผู้ที่เกี่ยวข้อง (EXTENDED)
มีการขยายผลการดำเนินนโยบายต่อต้านการทุจริตสู่ผู้ที่เกี่ยวข้องในห่วงโซ่อุปทาน และการเปิดเผยข้อมูลเกี่ยวกับกรณีทุจริตที่เกิดขึ้น
- เปิดเผยบ้างแต่ไม่มั่นใจนโยบายที่ชัดเจน
- ไม่เปิดเผยหรือไม่มั่นใจนโยบาย

CG SCORE: การจัดอันดับบรรษัทภิบาล

คำอธิบายผลการประเมินแต่ละระดับ

- ระดับคะแนน 5 (90-100) : ดีเลิศ 
 - ระดับคะแนน 4 (80-89) : ดีมาก 
 - ระดับคะแนน 3 (70-79) : ดี 
- NR. : ไม่ปรากฏชื่อในรายงาน CGR

"DISCLAIMER: การเปิดเผย (ก) ผลสำรวจในเรื่องการกำกับดูแลกิจการ (CORPORATE GOVERNANCE REPORT) ที่จัดทำโดยสมาคมส่งเสริมสถาบันกรรมการบริษัทไทย (IOD) และ (ข) ผลการประเมินดัชนีชี้วัดความคืบหน้าการป้องกันการมีส่วนเกี่ยวข้องกับการทุจริตคอร์รัปชัน (ANTI-CORRUPTION PROGRESS INDICATORS) ที่จัดทำโดยสถาบันที่เกี่ยวข้อง ซึ่งมีการเปิดเผยโดยสำนักงานคณะกรรมการกำกับหลักทรัพย์และตลาดหลักทรัพย์นี้ เป็นการสำรวจและประเมินโดยสมาคมหรือสถาบันที่เกี่ยวข้องจากข้อมูลที่ได้รับจากบริษัทจดทะเบียนตามต้นบริษัทจดทะเบียนได้ระบุใน (ก) แบบแสดงข้อมูลตามหลักเกณฑ์ CORPORATE GOVERNANCE REPORT OF THAI LISTED COMPANIES (CGR) ประจำปี และ (ข) แบบแสดงข้อมูลเพื่อการประเมิน ANTI-CORRUPTION ซึ่งได้อ้างอิงข้อมูลมาจากแบบแสดงรายการข้อมูลประจำปี (แบบ 56-1) รายงานประจำปี (แบบ 56-2) หรือในเอกสารและหรือรายงานอื่นที่เกี่ยวข้องของบริษัทจดทะเบียนนั้น แล้วแต่กรณี โดยเป็นการสำรวจและประเมินจากข้อมูลของบริษัทจดทะเบียนที่มีการเปิดเผยต่อสาธารณะ และเป็นข้อมูลที่ผู้ลงทุนทั่วไปสามารถเข้าถึงได้ และเป็นการดำเนินการตามนโยบายของสำนักงานคณะกรรมการกำกับหลักทรัพย์และตลาดหลักทรัพย์

ทั้งนี้ ผลการสำรวจหรือผลการประเมินดังกล่าวเป็นการนำเสนอในมุมมองของ IOD หรือสถาบันที่เกี่ยวข้องซึ่งเป็นบุคคลภายนอก โดยมิได้เป็นการประเมินการปฏิบัติตามของบรรษัทจดทะเบียนในตลาดหลักทรัพย์แห่งประเทศไทย และมีได้ข้อมูลภายในเพื่อการประเมินแต่อย่างใด

เนื่องจากผลสำรวจหรือผลการประเมินดังกล่าวเป็นเพียงผลสำรวจหรือผลการประเมิน ณ วันที่ปรากฏในผลสำรวจหรือผลการประเมินเท่านั้น ดังนั้น ผลสำรวจหรือผลการประเมินจึงอาจเปลี่ยนแปลงได้ภายหลังวันดังกล่าว หรือเมื่อข้อมูลที่เกี่ยวข้องมีการเปลี่ยนแปลง ทั้งนี้ บริษัทหลักทรัพย์ [มี] มิได้ยืนยัน ตรวจสอบ หรือรับรองความถูกต้องครบถ้วนของผลสำรวจหรือผลการประเมินดังกล่าวแต่อย่างใด"

CG SCORE: การจัดอันดับบริษัทมหาชน



AAV	ASP	BKI	COMAN	EE	GRAMMY	JTS	MAJOR	NVD	PRG	SABINA	SENX	STA	THIP	TSTE	WHA
ADVANC	ASW	BOL	COTTO	EGCO	GULF	K	MALEE	NYT	PRM	SAMART	SGF	STEC	THRE	TSSTH	WHAUP
AF	AUCT	BPP	CPALL	EPG	GUNKUL	KBANK	MBK	OR	PSH	SAMTEL	SHR	STGT	THREL	TTA	WICE
AH	AWC	BRR	CPAXT	ETC	HANA	KCE	MC	ORI	PSL	SAT	SICT	STI	TIPCO	TTB	WINNER
AIRA	AYUD	BTS	CPF	ETE	HARN	KEX	MCOT	OSP	PTG	SBNEXT	SIRI	SUN	TISCO	TTCL	XPG
AJ	BAFS	BTW	CPI	FN	HENG	KGI	METCO	OTO	PTT	SC	SIS	SUSCO	TK	TTW	ZEN
AKP	BAM	BWG	CPN	FNS	HMPRO	KKP	MFEC	PAP	PTTEP	SCB	SITHAI	SUTHA	TKN	TU	
AKR	BANPU	CENDEL	CRS	FPI	ICC	KSL	MINT	PCSGH	PTTGC	SCC	SJWD	SVI	TKS	TVDH	
ALLA	BAY	CFRESH	CSS	FPT	ICHI	KTB	MONO	PDG	PYLON	SCCC	SMPC	SYMC	TKT	TVO	
ALT	BBIK	CGH	DDD	FSMART	III	KTC	MOONG	PDJ	Q-CON	SCG	SNC	SYNTEC	TMILL	TWPC	
AMA	BBL	CHEWA	DELTA	FVC	ILINK	LALIN	MSC	PG	QH	SCGP	SONIC	TACC	TMT	UAC	
AMARIN	BCP	CHO	DEMCO	GC	ILM	LANNA	MST	PHOL	QTC	SCM	SORKON	TASCO	TNDT	UBIS	
AMATA	BCPG	CIMBT	DOHOME	GEL	IND	LHFG	MTC	PLANB	RABBIT	SCN	SPALI	TCAP	TNITY	UPOIC	
AMATAV	BDM5	CK	DRT	GFPT	INTUCH	LIT	MVP	PLANET	RATCH	SDC	SPI	TEAMG	TOA	UV	
ANAN	BEM	CKP	DUSIT	GGC	IP	LOXLEY	NCL	PLAT	RBF	SEAFKO	SPRC	TFMAMA	TOP	VCOM	
AOT	BEYOND	CM	EA	GLAND	IRC	LPN	NEP	PORT	RS	SEAAIL	SPVI	THANA	TPBI	VGI	
AP	BGC	CNT	EASTW	GLOBAL	IRPC	LRH	NER	PPS	S	SE-ED	SSC	THANI	TPM	VIH	
APURE	BGRIM	COLOR	ECF	GPI	ITEL	LST	NKI	PR9	S&J	SELIC	SSSC	THCOM	TRC	WACOAL	
ARIP	BIZ	COM7	ECL	GPSC	IVL	MACO	NOBLE	PREB	SAAM	SENA	SST	THG	TSC	WAVE	



2S	ARROW	BJCHI	CPL	ESTAR	IMH	KK	MICRO	OCC	PRIN	SABUY	SKR	STPI	TMC	TSE	WINMED
7UP	AS	BLA	CPW	FE	INET	KOOL	MILL	OGC	PRINC	SAK	SKY	SUC	TMD	TURTLE	WORK
ABM	ASAP	BR	CRANE	FLOYD	INGRS	KTIS	MITSIB	ONEE	PROEN	SALEE	SLP	SVOA	TMI	TVT	WP
ACE	ASEFA	BRI	CRD	FORTH	INSET	KUMWEL	MK	PACO	PROS	SAMCO	SMART	SVT	TNL	TWP	XO
ACG	ASIA	BROOK	CSC	FTE	INSURE	KUN	MODERN	PATO	PROUD	SANKO	SMD	SWC	TNP	UBE	YUASA
ADB	ASIAN	BSM	CSP	GBX	IRCP	KWC	MTI	PB	PSG	SAPPE	SMIT	SYNEX	TNR	UEC	ZIGA
ADD	ASIMAR	BYD	CV	GCAP	IT	KWM	NATION	PICO	PSTC	SAWAD	SMT	TAE	TOG	UKEM	
AEONTS	ASK	CBG	CWT	GENCO	ITD	L&E	NCAP	PIMO	PT	SCAP	SNNP	TAKUNI	TPA	UMI	
AGE	ASN	CEN	DCC	GJS	J	LDC	NGH	PIN	PTC	SCI	SNP	TCC	TPAC	UOBKH	
AHC	ATP30	CHARAN	DHOUSE	GTB	JAS	LEO	NDR	PJW	QLT	SCP	SO	TCMC	TPCS	UP	
AIE	B	CHAYO	DITTO	GYT	JCK	LH	NETBAY	PL	RCL	SE	SPA	TFG	TIPL	UPF	
AIT	BA	CHG	DMT	HEALTH	JCKH	LHK	NEX	PLE	RICHY	SECURE	SPC	TFI	TPIPP	UTP	
ALUCON	BC	CHOTI	DOD	HPT	JMT	M	NNCL	PM	RJH	SFLEX	SPCG	TFM	TPLAS	VIBHA	
AMANAH	BCH	CHOW	DPAIN	HTC	JR	MATCH	NOVA	PMTA	ROJNA	SFT	SR	TGH	TPS	VL	
AMR	BE8	CI	DV8	HUMAN	KBS	MBAX	NPK	PPP	RPC	SGP	SRICHA	TIDLOR	TOR	VPO	
APCO	BEC	CIG	EASON	HYDRO	KCAR	MEGA	NRF	PPPM	RT	SIAM	SSF	TIGER	TRITN	VRANDA	
APCS	BH	CITY	EFORL	ICN	KGEM	META	NTV	PRAPAT	RWI	SINGER	SSP	TIPH	TRT	WGE	
AQUA	BIG	CIVIL	ERW	IFS	KIAT	MFC	NUSA	PRECHA	S11	SKE	STANLY	TITLE	TRU	WIJK	
ARIN	BJC	CMC	ESSO	IIG	KISS	MGT	NWR	PRIME	SA	SKN	STC	TM	TRV	WIN	



A	AU	BTNC	CPT	EVER	GTV	JUBILE	M-CHAI	NEWS	PPM	RSP	STARK	TKC	TYCN	YGG	
A5	B52	CAZ	CSR	F&D	HL	KASET	MCS	NFC	PRAKIT	SIMAT	STECH	TNH	UMS	ZAA	
A1	BEAUTY	CCP	CTW	FMT	HTECH	KCM	MDX	NSL	PTECH	SISB	SUPER	TNPC	UNIO		
AKS	BGT	CGD	D	GIFT	IHL	KWI	MENA	NV	PTL	SK	TC	TOPP	UREKA		
ALL	BLAND	CMAN	DCON	GLOCON	INOX	KYE	MJD	PAF	RAM	SOLAR	TCJ	TPCH	VARO		
ALPHAX	BM	CMO	EKH	GLOXY	JAK	LEE	MORE	PEACE	ROCK	SPACK	TEAM	TPOLY	W		
AMC	BROCK	CMR	EMC	GREEN	JMART	LPH	MUD	PF	RP	SPG	THE	TRUBB	WFX		
APP	BSBM	CPANEL	EP	GSC	JSP	MATI	NC	PK	RPH	SQ	THMUI	TTI	WPH		

ANTI-CORRUPTION PROGRESS INDICATOR มี 2 กลุ่ม

ได้รับการรับรอง

2S	AWC	BSBM	CPN	FPI	ICC	KCC	MCOT	OGC	PR9	RATCH	SGC	SST	THREL	TSI	WHAUP
7UP	AYUD	BTS	CPW	FPT	ICHI	KCE	META	OR	PREB	RML	SGP	STA	TIDLOR	TSTE	WICE
AAI	B	BWG	CRS	FSMART	IFS	KGEM	MFC	ORI	PRG	RS	SINGER	STGT	TIPCO	TSSTH	WIJK
ADVANC	BAFS	CEN	CSC	FTE	III	KGI	MFEC	PAP	PRINC	RWI	SIRI	STOWER	TISCO	TTA	XO
AF	BAM	CENDEL	DCC	GBX	ILINK	KKP	MILL	PATO	PRM	S&J	SITHAI	SUSCO	TKS	TTB	YUASA
AH	BANPU	CFRESH	DELTA	GC	ILM	KSL	MINT	PB	PROS	SAAM	SKR	SVI	TKT	TTCL	ZEN
A1	BAY	CGH	DEMCO	GCAP	INET	KTB	MONO	PCSGH	PSH	SABINA	SMIT	SYMC	TMD	TU	ZIGA
AIE	BBL	CHEWA	DIMET	GEL	INOX	KTC	MOONG	PDG	PSL	SAK	SMK	SYNTEC	TMILL	TVDH	
AIRA	BCH	CHOTI	DRT	GFPT	INSURE	L&E	MSC	PDJ	PSTC	SAPPE	SMPC	TAE	TMT	TVO	
AJ	BCP	CHOW	DUSIT	GGC	INTUCH	LANNA	MST	PG	PT	SAT	SNC	TAKUNI	TNITY	TWPC	
AKP	BCPG	CIG	EA	GJS	IRPC	LHFG	MTC	PHOL	PTECH	SC	SNP	TASCO	TNL	UBE	
AMA	BE8	CIMBT	EASTW	GPI	ITEL	LHK	MTI	PIMO	PTG	SCC	SORKON	TCAP	TNP	UBIS	
AMANAH	BEC	CM	ECF	GPSC	IVL	LPN	NATION	PK	PTT	SCCC	SPACK	TCMC	TNR	UEC	
AMATA	BEYOND	CMC	EGCO	GSTEEL	JAS	LRH	NCAP	PL	PTTEP	SCG	SPALI	TFG	TOG	UKEM	
AMATAV	BGC	COM7	EP	GULF	JKN	M	NEP	PLANB	PTTGC	SCGP	SPC	TFI	TOP	UOBKH	
AP	BGRIM	COTTO	EPG	GUNKUL	JR	MAJOR	NKI	PLANET	PYLON	SCM	SPI	TFMAMA	TOPP	UV	
APCS	BKI	CPALL	ERW	HANA	JTS	MALEE	NOBLE	PLAT	Q-CON	SCN	SPRC	TGH	TPA	VCOM	
AS	BLA	CPAXT	ESTAR	HARN	KASET	MATCH	NOK	PM	QH	SEAAIL	SRICHA	THANI	TPCS	VGI	
ASIAN	BPP	CPF	ETC	HENG	KBANK	MBAX	NRF	PPP	QLT	SE-ED	SSF	THCOM	TRT	VIH	
ASK	BROOK	CPI	ETE	HMPRO	KBS	MBK	NWR	PPPM	QTC	SELIC	SSP	THIP	TRU	WACOAL	
ASP	BRR	CPL	FNS	HTC	KCAR	MC	OCC	PPS	RABBIT	SENA	SSSC	THRE	TSC	WHA	

ประกาศเจตนา

ACE	BRI	CBG	DMT	GLOBAL	J	LH	MODERN	POLY	PRTR	SANKO	SKE	SVT	TIPH	TRUE	WIN
ADB	BTG	CI	DOHOME	GREEN	JMART	MEGA	NER	POS	RBF	SENK	SM	TBN	TKN	VARO	WPH
ASW	BYD	CV	EKH	ICN	JMT	MENA	OSP	PRIME	RT	SFLEX	SUPER	TEGH	TPLAS	VIBHA	XPG
BBGI	CAZ	DEXON	EVER	ITC	LEO	MITSIB	OTO	PROEN	SA	SIS	SVOA	TGE	TQM	W	