

TOP20 NVDR UPDATE



14 กุมภาพันธ์ 2567

Top 20 NVDR Net Buying Value (B m)

Stock	Date					
	13-n.w.	12-n.w.	9-n.w.	8-n.w.	7-n.w.	6-n.w.
JMT	356.4	20.7	27.0	8.9	-101.2	29.4
OR	152.4	-11.3	-11.1	-31.2	-3.8	-13.7
PTT	152.2	-11.2	60.5	-223.6	-82.3	52.8
SKY	107.4	18.8	5.9	-6.1	-45.0	6.0
PSL	91.2	2.0	2.1	-0.2	-0.4	28.5
IVL	84.3	-18.6	-23.2	-76.7	43.6	-17.8
PTTGC	81.4	-18.8	-106.0	-73.3	-106.5	-17.3
DELTA	71.0	16.5	-17.5	52.2	-221.8	29.9
JTS	60.5	-33.5	120.3	-2.2	-27.4	17.5
BCP	54.9	82.3	33.6	161.8	49.0	18.0
CPAXT	48.9	0.3	-0.1	-16.3	-21.6	21.8
GULF	48.1	37.9	-62.1	61.9	-38.9	24.1
BJC	45.8	-4.6	9.9	7.8	47.0	25.4
BANPU	43.6	-157.2	-98.1	-211.0	112.1	39.2
JMART	41.0	-1.6	-3.2	-13.0	-32.0	8.2
EA	39.0	12.1	-28.9	-26.3	35.5	-33.3
BTS	37.3	24.8	8.1	n.a	n.a	n.a
CPN	35.0	1.4	-0.6	3.2	-18.7	-8.5
AWC	32.9	-0.8	-10.3	-45.8	-43.0	27.1
VGI	28.7	-16.8	17.9	-14.5	-28.1	30.4

Top 20 NVDR Net Selling Value (B m)

Stock	Date					
	13-n.w.	12-n.w.	9-n.w.	8-n.w.	7-n.w.	6-n.w.
SCB	-225.9	6.7	-150.2	-84.1	-26.4	-65.5
ADVANC	-217.4	6.6	-266.3	-66.9	110.7	-88.3
CPALL	-115.0	10.6	87.6	-4.7	-105.3	-128.5
MTC	-111.2	-9.8	8.1	-104.6	-73.4	17.4
KTB	-103.2	29.6	-120.7	-19.4	-19.7	-69.7
AOT	-100.1	-181.3	85.8	-67.2	50.4	-565.5
CRC	-84.9	-216.2	-71.0	-25.9	-182.4	174.8
CBG	-70.6	-20.2	32.2	140.9	69.5	52.3
KBANK	-63.6	97.7	-95.4	84.1	53.1	-81.1
GPSC	-58.0	60.9	20.1	19.2	-19.5	-50.2
COM7	-44.7	-47.9	-1.3	-9.1	-6.6	13.8
SCC	-42.7	66.6	-58.0	43.4	322.5	-10.3
TU	-36.2	-66.9	6.8	-23.1	-40.3	-5.1
KCE	-26.5	-5.2	18.7	18.5	-42.0	-0.1
ERW	-25.6	-1.8	-2.2	8.0	-20.3	5.3
MASTER	-23.3	-2.8	22.7	-2.9	3.5	5.5
PTTEP	-22.1	7.1	-12.4	126.9	-54.3	41.4
TTB	-21.9	-37.8	-57.7	-20.7	14.7	20.8
SPALI	-18.8	1.6	-11.5	-2.8	-5.9	2.7
BDMS	-17.1	6.2	170.0	127.3	67.1	-30.9

Top 20 NVDR Most Active by Value (B m)

Stock	Total	Buy	Sell	Net	% *
OR	286.4	219.4	67.0	152.4	28.9
PTT	418.6	285.4	133.2	152.2	21.8
SKY	219.2	163.3	55.9	107.4	29.3
PSL	125.1	108.2	17.0	91.2	24.3
IVL	213.0	148.7	64.3	84.3	32.1
PTTGC	200.0	140.7	59.3	81.4	25.4
DELTA	342.8	206.9	135.9	71.0	29.7
JTS	189.7	125.1	64.6	60.5	16.9
BCP	133.4	94.1	39.3	54.9	38.7
CPAXT	54.7	51.8	2.9	48.9	13.9
GULF	229.9	139.0	90.9	48.1	32.8
BJC	211.7	128.8	83.0	45.8	33.2
BANPU	369.4	206.5	162.9	43.6	35.1
JMART	153.0	97.0	56.0	41.0	16.3
EA	112.6	75.8	36.8	39.0	25.2
BTS	105.7	71.5	34.2	37.3	33.7
CPN	75.0	55.0	20.0	35.0	18.2
AWC	208.2	120.6	87.7	32.9	27.3
VGI	48.3	38.5	9.8	28.7	12.8

Top 20 NVDR Daily Outstanding

Stock	Thai NVDR's	Paid Up % of Paid Up	
	Investment *	Capital Shares	Capital **
TISCO-P	7,300	9,859	74.04
MORE	2,125,831,806	7,176,748,441	29.62
MBK-W4	1,808,629	7,502,617	24.11
BBL	427,373,830	1,908,842,894	22.39
BCP	247,101,175	1,376,923,157	17.95
ICHI	191,075,429	1,300,000,000	14.70
THIP	12,860,680	89,999,686	14.29
KBANK	333,165,687	2,369,327,593	14.06
BH	107,396,591	794,885,942	13.51
GBX	146,296,194	1,089,076,392	13.43
BDMS	2,010,135,956	15,892,001,895	12.65
TOP	271,681,130	2,233,835,566	12.16
LH	1,410,947,797	11,949,713,176	11.81
AP	362,033,765	3,145,899,495	11.51
CHO	207,357,598	1,830,320,742	11.33
BCH	282,031,764	2,493,747,984	11.31
W-W5	541,922,638	4,883,479,741	11.10
AH	39,116,622	354,842,012	11.02
MILL-W7	151,783,948	1,388,422,796	10.93
CPALL	971,753,111	8,983,101,348	10.82

* % of Trading Volume in Underlying Securities
ที่มา: set.or.th

Note: Paid up capital shares of warrants are the number of issued warrants deduct from the total exercised warrants

* Thai NVDR's investment = จำนวนหุ้นที่ ThaiNVDR ถือครองโดยที่ยังไม่ได้อบรมรายการที่รอการชำระราคาและส่งมอบหลักทรัพย์

** ตามเกณฑ์ของธนาคารแห่งประเทศไทย บริษัท ไทยเอ็นวีดีอาร์ สามารถถือครองหุ้นได้ไม่เกิน

- 25% ของทุนจดทะเบียนชำระแล้ว สำหรับ BAY CIMBT KKP KTB LHFG SCB TCAP TISCO TMB และ BFIT

35% ของทุนจดทะเบียนชำระแล้ว สำหรับ BBL และ KBANK

SHORT SELL



14 กุมภาพันธ์ 2567

ปริมาณหุ้นที่ขายชอร์ต

ข้อมูลการขายชอร์ต ณ วันที่ 13 กุมภาพันธ์ 2567

หลักทรัพย์	ปริมาณหุ้นที่ขายชอร์ต (หุ้น)	มูลค่าการขายชอร์ต (บาท)	% ปริมาณการขายชอร์ต เทียบกับปริมาณการซื้อขาย แบบ Auto Matching	หลักทรัพย์	ปริมาณหุ้นที่ขายชอร์ต (หุ้น)	มูลค่าการขายชอร์ต (บาท)	% ปริมาณการขายชอร์ต เทียบกับปริมาณการซื้อขาย แบบ Auto Matching
7UP	409,400	179,134.00	1.03%	COM7	923,400	20,787,730.00	9.40%
AAI	278,500	1,164,130.00	4.99%	COM7-R	536,600	12,028,180.00	5.46%
AAV	1,579,700	3,673,112.00	4.77%	CPALL	1,947,900	105,201,750.00	11.85%
AAV-R	68,600	159,152.00	0.21%	CPALL-R	546,600	29,494,875.00	3.33%
ACE	188,500	288,010.00	3.84%	CPAXT	78,800	2,304,900.00	1.17%
ADVANC	426,000	91,687,000.00	12.00%	CPAXT-R	66,900	1,966,125.00	1.00%
ADVANC-R	663,900	142,740,500.00	18.71%	CPF	306,200	5,568,890.00	5.91%
AEONTS	1,200	184,000.00	1.12%	CPF-R	1,441,200	26,138,240.00	27.83%
AEONTS-R	2,400	367,400.00	2.24%	CPN	145,200	9,183,900.00	4.60%
AH	77,100	2,023,875.00	7.09%	CPN-R	41,500	2,624,425.00	1.32%
AH-R	14,400	380,550.00	1.32%	CRC	733,100	25,578,375.00	5.23%
AIT	29,400	112,896.00	6.97%	CRC-R	1,926,300	67,282,250.00	13.74%
AMATA	97,800	2,191,170.00	3.59%	CV	2,556,000	1,681,941.00	1.66%
AMATA-R	78,000	1,750,720.00	2.87%	DCC	299,100	579,536.00	2.86%
AOT	8,284,000	526,154,975.00	25.42%	DCC-R	192,200	372,290.00	1.84%
AOT-R	3,358,000	213,223,025.00	10.31%	DELTA	334,600	27,475,150.00	4.77%
AP	291,100	3,172,990.00	8.98%	DELTA-R	597,200	48,975,000.00	8.52%
AP-R	400,700	4,367,630.00	12.36%	DITTO	35,600	996,800.00	1.85%
ASIAN	35,300	251,445.00	0.93%	DITTO-R	16,100	448,350.00	0.84%
ASK	32,100	623,280.00	3.06%	DMT	25,200	332,640.00	4.07%
AU	9,000	79,010.00	1.99%	DOHOME	449,100	5,064,830.00	36.43%
AU-R	300	2,640.00	0.07%	DOHOME-R	87,800	983,360.00	7.12%
AUCT	84,900	912,080.00	8.17%	DUSIT	6,100	54,805.00	0.88%
AURA	15,400	223,300.00	2.22%	EA	1,161,800	46,488,050.00	21.24%
AURA-R	1,400	20,300.00	0.20%	EA-R	439,500	17,662,350.00	8.04%
AWC	4,197,900	17,170,972.00	4.52%	EGCO	134,600	17,545,700.00	29.89%
AWC-R	9,486,400	39,026,824.00	10.22%	EGCO-R	25,100	3,266,550.00	5.57%
BA	97,800	1,574,580.00	3.02%	EKH	45,800	343,500.00	12.04%
BA-R	15,800	252,800.00	0.49%	EPG	96,200	729,280.00	6.20%
BAFS	9,400	227,480.00	20.52%	EPG-R	72,700	552,775.00	4.69%
BAFS-R	1,500	36,300.00	3.28%	ERW	3,958,100	18,910,600.00	11.96%
BAM	847,200	7,143,835.00	8.95%	ERW-R	187,300	897,924.00	0.57%
BAM-R	921,200	7,779,070.00	9.73%	FORTH	83,800	1,534,030.00	6.99%
BANPU	6,847,100	40,141,375.00	7.64%	FSMART	10,200	72,420.00	1.78%
BANPU-R	18,987,400	111,343,095.00	21.19%	GFPT	11,800	133,340.00	1.64%
BAY	7,600	203,300.00	2.62%	GFPT-R	30,700	346,550.00	4.26%
BBIK	2,500	237,125.00	0.99%	GLOBAL	965,600	15,814,990.00	16.83%
BBL	359,900	51,130,750.00	8.37%	GLOBAL-R	500,000	8,194,970.00	8.71%
BBL-R	1,005,800	142,625,450.00	23.38%	GPSC	505,600	26,427,300.00	9.54%
BCH	1,324,600	28,721,640.00	8.43%	GPSC-R	1,339,800	70,022,425.00	25.27%
BCH-R	508,700	11,013,040.00	3.24%	GREEN	22,000	28,261.00	0.88%
BCP	350,500	15,087,975.00	8.76%	GULF	872,000	38,154,600.00	10.89%
BCP-R	148,800	6,405,475.00	3.72%	GULF-R	836,600	36,650,950.00	10.45%
BCPG	169,900	1,419,900.00	4.03%	GUNKUL	1,820,100	5,667,946.00	8.69%
BCPG-R	50,000	418,295.00	1.19%	GUNKUL-R	1,368,100	4,259,600.00	6.54%
BDMS	1,527,400	43,060,725.00	6.71%	HANA	579,700	29,230,625.00	5.85%
BDMS-R	298,600	8,435,450.00	1.31%	HANA-R	569,600	28,536,525.00	5.75%
BE8	53,700	1,577,450.00	3.14%	HENG	61,300	114,589.00	1.67%
BEAUTY	2,196,600	1,740,340.00	2.66%	HK13	39,790	148,813.00	24.57%
BEC	70,900	333,222.00	8.24%	HKTECH13	900	2,664.00	2.32%
BEM	1,709,400	12,719,400.00	9.18%	HMPRO	1,392,700	15,354,100.00	12.80%
BEM-R	1,997,300	14,876,030.00	10.73%	HMPRO-R	976,600	10,704,570.00	8.98%
BGC	6,200	47,740.00	5.30%	HUMAN	119,500	1,427,780.00	3.34%
BGRIM	669,600	19,436,700.00	10.12%	ICHI	204,600	3,427,490.00	6.08%
BGRIM-R	748,500	21,706,325.00	11.31%	ICHI-R	141,900	2,370,770.00	4.22%
BH	31,400	7,672,800.00	5.59%	III	21,900	214,620.00	1.20%
BH-R	48,200	11,762,000.00	8.57%	ILM	900	19,980.00	1.59%
BJC	261,200	6,394,840.00	2.01%	INTUCH	12,800	934,400.00	1.29%
BJC-R	639,000	15,665,690.00	4.92%	INTUCH-R	215,700	15,736,700.00	21.79%
BLA	26,100	507,870.00	8.36%	IRPC	960,200	1,895,039.00	5.63%
BLA-R	38,200	743,340.00	12.24%	IRPC-R	632,900	1,246,839.00	3.71%
BPP	10,900	156,960.00	2.21%	ITC	51,000	988,410.00	3.12%
BSRC	59,000	556,385.00	5.36%	ITC-R	45,100	870,600.00	2.76%
BTG	33,000	712,560.00	4.26%	ITD	1,135,300	835,881.00	4.40%
BTS	3,168,100	18,829,500.00	12.02%	ITD-R	233,200	170,086.00	0.90%
BTS-R	4,034,500	23,996,240.00	15.31%	IVL	919,200	22,761,490.00	6.92%
BYD	215,400	929,098.00	3.06%	IVL-R	1,127,300	27,905,500.00	8.48%
BYD-R	69,700	301,202.00	0.99%	JAPAN13	27,048	101,160.00	11.22%
CBG	181,500	13,101,500.00	3.49%	JAS	467,200	996,770.00	3.22%
CBG-R	195,300	14,188,150.00	3.76%	JAS-R	227,700	483,374.00	1.57%
CCET	99,400	318,788.00	0.32%	JMART	454,800	7,277,910.00	1.56%
CCET-R	311,600	993,186.00	1.00%	JMART-R	205,200	3,292,590.00	0.70%
CENTEL	60,700	2,594,325.00	4.78%	JMT	1,800,800	44,023,910.00	1.99%
CENTEL-R	51,100	2,184,525.00	4.02%	KAMART	19,100	285,090.00	0.37%
CHAYO	38,800	205,425.00	0.87%	KBANK	973,600	118,040,250.00	13.75%
CHG	775,200	2,315,740.00	4.55%	KBANK-R	1,492,800	180,441,000.00	21.09%
CHG-R	283,500	850,500.00	1.66%	KCE	1,006,700	45,892,300.00	13.62%
CK	273,600	6,013,490.00	7.78%	KCE-R	79,700	3,656,325.00	1.08%
CK-R	225,100	4,953,950.00	6.40%	KCG-R	66,300	560,810.00	12.40%
CKP	278,600	1,147,872.00	4.54%	KKP	108,200	5,367,325.00	5.56%
CKP-R	118,700	490,768.00	1.93%	KKP-R	122,000	6,068,000.00	6.27%
				KLINIQ	1,300	53,300.00	0.36%

SHORT SELL

ปริมาณหุ้นที่ขายชอร์ต

(ต่อ)การขายชอร์ต ณ วันที่ 13 กุมภาพันธ์ 2567

หลักทรัพย์	ปริมาณหุ้นที่ขายชอร์ต (หุ้น)	มูลค่าการขายชอร์ต (บาท)	% ปริมาณการขายชอร์ต เทียบกับปริมาณการซื้อขายแบบ Auto Matching
KSL-R	22,800	58,888.00	2.38%
KTB	4,251,700	68,027,200.00	17.93%
KTB-R	6,196,000	98,902,670.00	26.13%
KTC	317,100	13,926,125.00	35.25%
KTC-R	81,200	3,560,325.00	9.03%
LALIN	18,800	150,400.00	16.11%
LANNA	22,400	336,000.00	5.27%
LH	1,353,000	10,282,800.00	11.13%
LH-R	2,609,500	19,830,465.00	21.47%
LHFG	61,000	61,000.00	0.99%
M	8,700	324,075.00	3.93%
M-R	2,800	103,625.00	1.26%
MAJOR	860,900	11,990,850.00	27.44%
MAJOR-R	181,100	2,527,490.00	5.77%
MASTER	4,800	313,875.00	0.25%
MASTER-R	26,900	1,755,225.00	1.38%
MBK	4,700	77,080.00	1.13%
MBK-R	24,600	403,400.00	5.92%
MC	44,300	618,070.00	1.67%
MEGA	55,800	2,318,625.00	14.09%
MEGA-R	25,900	1,077,075.00	6.54%
MINT	1,661,700	50,556,150.00	10.97%
MINT-R	1,356,900	41,128,900.00	8.96%
MTC	509,300	22,833,550.00	11.04%
MTC-R	722,500	32,329,050.00	15.66%
NER	283,000	1,506,480.00	6.98%
NEX	34,000	343,295.00	1.78%
NEX-R	10,000	100,455.00	0.52%
NOBLE	37,200	142,692.00	5.32%
NRF	141,600	722,160.00	15.15%
NSL	5,900	118,590.00	0.89%
ONEE	372,400	1,631,692.00	6.39%
OR	1,841,400	34,160,340.00	6.92%
OR-R	309,600	5,805,580.00	1.16%
ORI	158,700	1,341,015.00	8.12%
ORI-R	47,100	397,995.00	2.41%
OSP	624,200	12,812,070.00	4.73%
OSP-R	1,218,900	25,162,500.00	9.24%
PLANB	1,129,100	10,187,095.00	27.85%
PLANB-R	146,100	1,315,940.00	3.60%
PLAT	12,000	36,720.00	0.42%
PM	8,200	61,500.00	4.54%
PR9	30,500	541,170.00	3.44%
PRM	353,900	2,199,730.00	5.44%
PRM-R	273,100	1,703,615.00	4.20%
PSH	2,400	29,520.00	0.45%
PSL	1,130,600	9,391,800.00	3.68%
PSL-R	341,800	2,808,225.00	1.11%
PSP-R	4,400	23,980.00	0.02%
PTG	101,300	891,440.00	2.07%
PTG-R	69,200	610,375.00	1.42%
PTL	2,100	22,890.00	0.75%
PTT	4,899,500	171,482,500.00	17.82%
PTT-R	678,100	23,727,475.00	2.47%
PTTEP	311,700	47,852,100.00	8.34%
PTTEP-R	225,800	34,710,300.00	6.04%
PTTGC	862,500	31,064,350.00	8.02%
PTTGC-R	394,100	14,176,050.00	3.66%
QH-R	588,800	1,283,710.00	6.68%
RAM	10,300	325,950.00	14.80%
RATCH	206,900	6,207,000.00	8.04%
RATCH-R	139,200	4,148,225.00	5.41%
RBF	611,700	7,723,710.00	13.84%
RCL	61,000	1,561,800.00	3.47%
ROJNA	12,300	73,800.00	2.23%
RS	35,100	480,870.00	2.91%
SABINA	14,100	391,275.00	8.80%
SABUY	20,000	103,000.00	0.52%
SABUY-R	1,500	7,650.00	0.04%
SAK	34,800	151,176.00	1.96%
SAMART	184,500	1,090,110.00	8.61%
SAMART-R	100	590.00	0.00%
SAPPE-R	34,600	3,049,475.00	12.58%
SAT	26,600	478,800.00	3.49%
SAWAD	147,300	5,927,225.00	4.36%
SAWAD-R	306,000	12,316,500.00	9.05%
SC	608,000	2,058,488.00	5.01%
SC-R	54,400	183,266.00	0.45%
SCB	672,600	69,696,800.00	6.46%
SCB-R	1,809,800	186,978,350.00	17.38%
SCC	70,200	18,680,700.00	5.88%
SCC-R	210,600	56,028,300.00	17.63%
SCCC	4,100	576,050.00	1.58%
SCCC-R	5,700	800,850.00	2.19%

หลักทรัพย์	ปริมาณหุ้นที่ขายชอร์ต (หุ้น)	มูลค่าการขายชอร์ต (บาท)	% ปริมาณการขายชอร์ต เทียบกับปริมาณการซื้อขายแบบ Auto Matching
SCGP	357,200	11,260,150.00	17.05%
SCGP-R	76,300	2,398,525.00	3.64%
SCI	66,500	58,875.00	0.16%
SHR	55,600	131,216.00	1.58%
SINGER	589,100	6,337,570.00	3.86%
SIRI	5,982,600	10,656,658.00	26.18%
SIRI-R	39,800	71,054.00	0.17%
SIS	7,600	171,780.00	2.21%
SISB	33,900	1,298,500.00	6.44%
SISB-R	2,800	107,050.00	0.53%
SJWD	118,700	1,799,830.00	2.44%
SKY	195,900	6,056,850.00	1.60%
SKY-R	52,700	1,618,875.00	0.43%
SNNP	59,400	1,152,360.00	2.25%
SNNP-R	28,400	553,710.00	1.08%
SPA	64,600	858,490.00	3.24%
SPALI	403,700	7,921,640.00	9.32%
SPALI-R	878,600	17,287,680.00	20.29%
SPRC	497,800	4,125,070.00	4.40%
SPRC-R	605,700	5,034,390.00	5.35%
SSP	93,600	784,315.00	3.47%
SSP-R	24,700	206,970.00	0.92%
STA	21,800	358,400.00	2.13%
STA-R	40,700	667,480.00	3.97%
STANLY	2,700	582,000.00	9.78%
STEC	729,300	6,577,005.00	3.61%
STEC-R	374,400	3,430,310.00	1.85%
STGT	71,600	500,460.00	2.40%
SUPER-R	818,000	335,380.00	13.74%
SUSCO	338,300	1,699,832.00	4.53%
SYNEX	11,600	126,440.00	1.70%
TASCO	254,200	4,168,880.00	9.48%
TASCO-R	207,900	3,409,560.00	7.76%
TCAP	92,200	4,637,675.00	5.04%
TCAP-R	26,600	1,339,600.00	1.45%
TFG	80,000	290,522.00	11.81%
TFG-R	1,000	3,630.00	0.15%
THANI	37,600	95,504.00	2.60%
THANI-R	64,300	162,946.00	4.45%
THCOM	855,600	10,927,760.00	8.40%
THCOM-R	93,200	1,184,670.00	0.92%
THG	15,400	732,875.00	12.03%
THG-R	16,000	764,000.00	12.50%
TIDLOR	283,100	6,525,060.00	4.82%
TIDLOR-R	972,000	22,364,160.00	16.56%
TIPIH	82,800	2,488,175.00	20.89%
TISCO	193,900	19,293,050.00	13.96%
TISCO-R	53,700	5,338,400.00	3.87%
TKC	79,300	1,183,330.00	8.98%
TKN	918,700	9,843,860.00	34.37%
TKN-R	10,300	111,240.00	0.39%
TLI	517,900	4,479,275.00	4.49%
TLI-R	171,000	1,475,640.00	1.48%
TOA	39,900	860,610.00	6.27%
TOA-R	3,700	79,960.00	0.58%
TOP	135,200	7,514,750.00	4.58%
TOP-R	133,400	7,418,925.00	4.52%
TPIPL	171,200	241,392.00	7.79%
TPIPL-R	70,200	98,982.00	3.20%
TQM-R	300	8,325.00	0.12%
TRUE	1,586,600	10,113,815.00	5.70%
TRUE-R	813,400	5,201,085.00	2.92%
TSE	36,200	73,124.00	8.83%
TTA	171,200	1,164,160.00	1.38%
TTA-R	245,200	1,665,095.00	1.98%
TTB	20,301,100	37,114,947.00	7.86%
TTB-R	58,920,200	107,453,298.00	22.82%
TTW	176,600	1,739,575.00	4.74%
TTW-R	123,200	1,218,675.00	3.30%
TU	1,100,400	17,276,280.00	12.95%
TU-R	1,013,300	15,908,810.00	11.93%
TVO	500	10,600.00	0.53%
TVO-R	200	4,240.00	0.21%
UBE	36,600	34,404.00	0.44%
VGI	1,969,200	3,393,767.00	1.81%
VGI-R	1,094,700	1,882,454.00	1.00%
VIBHA	14,800	26,788.00	1.16%
WARRIX	13,700	71,925.00	2.28%
WHA	4,891,100	24,034,100.00	12.64%
WHA-R	3,395,500	16,661,822.00	8.78%
WHAUP	88,900	355,698.00	6.56%
XO	24,800	565,180.00	1.14%
XPG	2,001,000	2,420,058.00	2.47%
XPG-R	1,067,800	1,281,360.00	1.32%

- ไม่รวมรายการขายชอร์ตของสมาชิกที่เป็นผู้ร่วมค้าหน่วยลงทุน หรือผู้ดูแลสภาพคล่องของหน่วยลงทุนของกองทุนรวมอีกเอฟเพื่อบัญชีบริษัทประเภทเพื่อกำไรจากส่วนต่างของราคาหรือเพื่อดูแลสภาพคล่อง แล้วแต่กรณี
- รายการที่ชื่อย่อหลักทรัพย์ด้วย "-R" หมายถึง ข้อมูลธุรกรรมขายชอร์ตในเอ็นวีดีอาร์

ที่มา : set.or.th



รายงานการเปลี่ยนแปลงการถือหลักทรัพย์และสัญญาซื้อขายล่วงหน้าของผู้บริหาร (แบบ 59) ประจำวันที่ 13 กุมภาพันธ์ 2567

ชื่อบริษัท	วิธีการได้มา/จำหน่าย	ชื่อผู้บริหาร	ประเภทหลักทรัพย์	วันที่ได้มา/จำหน่าย	จำนวน	ราคา
CHO	ซื้อ	นาย สุรเดช หวังแสงสกุลไทย	หุ้นสามัญ	12/02/2567	20,000,000	0.21
RICHY	ขาย	นางสาว พิษญา ตันโสด	หุ้นสามัญ	12/02/2567	707,800	0.69
SABUY	รับโอน	นาย ชูเกียรติ รุจนพรพิง	หุ้นสามัญ	11/02/2567	2,300,000	-
SABUY	โอน	นาย ชูเกียรติ รุจนพรพิง	หุ้นสามัญ	12/02/2567	2,300,000	-
TRC	ซื้อ	นางสาว ภาวิตา ลีสกุล	หุ้นสามัญ	13/02/2567	4,450,000	0.20
TRC	ซื้อ	นาย ภาสิต ลีสกุล	หุ้นสามัญ	13/02/2567	2,750,000	0.20
TRC	ซื้อ	นาย โล่ห์ อัง คี	หุ้นสามัญ	13/02/2567	628,893	0.20
TRC	ซื้อ	นาย สิทธิชัย เจริญสกุลไชย	หุ้นสามัญ	13/02/2567	8,770	0.20

ที่มา: sec.or.th

รายงานการได้มา/จำหน่ายหลักทรัพย์ของกิจการ (แบบ 246-2) ประจำวันที่ 13 กุมภาพันธ์ 2567

หลักทรัพย์	ชื่อได้มา/จำหน่าย	วิธีการ	ประเภทหลักทรัพย์ 1	% ก่อน ได้มา/ จำหน่าย	% ได้มา/ จำหน่าย	% หลัง ได้มา/ จำหน่าย	วันที่ได้มา/ จำหน่าย	% ก่อน ได้มา/ จำหน่าย	% ได้มา/ จำหน่าย	% หลัง ได้มา/ จำหน่าย	หมายเหตุ 3
								(กลุ่ม)2	(กลุ่ม)2	(กลุ่ม)2	
CHO	นาย สุรเดช หวังแสงสกุลไทย	ได้มา	หุ้น	7.8004	2.8563	10.6568	12/2/2567	7.9048	2.8563	10.7612	

- หุ้น หมายถึง หุ้นสามัญหรือหุ้นบุริมสิทธิ หรือใบแสดงสิทธิในผลประโยชน์ที่เกิดจากหลักทรัพย์อ้างอิงไทย (DR) หลักทรัพย์แปลงสภาพ หมายถึง ใบสำคัญแสดงสิทธิที่จะซื้อหุ้นสามัญ หุ้นกู้แปลงสภาพ หรือหลักทรัพย์อื่นที่อาจแปลงสภาพได้
- กรณีที่มีการรายงานเป็นกลุ่ม ชื่อผู้ได้มา/จำหน่าย จะแสดงข้อมูลของบุคคลในกลุ่มที่มีการเปลี่ยนแปลง ส่วน %การได้มา/จำหน่าย และ %หลังการได้มา/จำหน่าย จะแสดงตัวเลขของทั้งกลุ่ม และบุคคลตามมาตรา 258 (นิยามตามบุคคลมาตรา 258)
- ข้อมูลเบื้องต้น หมายถึง ข้อมูลยังไม่ครบถ้วน และ/หรือ อยู่ระหว่างการสอบถาม
ฉบับแก้ไข หมายถึง ผู้รายงานยื่นเอกสารชุดใหม่ เพื่อแก้ไขชุดเดิม
chain principle หมายถึง การได้มาหุ้นโดยทางอ้อม และเป็นการได้มาในจำนวนที่ทำให้ผู้ได้มาต้องทำค่าเสนอซื้อหลักทรัพย์ทั้งหมดของกิจการ

ที่มา: sec.or.th

TURNOVER LIST



14 กุมภาพันธ์ 2567

TURNOVER LIST & TRADING ALERT หลักทรัพย์ที่เข้าข่ายมาตรการจำกัดการซื้อขาย

สิ้นสุด	หลักทรัพย์	ระดับ 1		ระดับ 2		ระดับ 3	
		วันเริ่มต้น	วันสิ้นสุด	วันเริ่มต้น	วันสิ้นสุด	วันเริ่มต้น	วันสิ้นสุด
6 ก.พ. 67	MGI			7 ก.พ. 67	27 ก.พ. 67		

หมายเหตุ

เมื่อหุ้นสามัญเข้ามาตรการให้หลักทรัพย์อื่นของบง. และหลักทรัพย์ที่มีการอ้างอิงหลักทรัพย์ของบง. เข้ามาตรการจำกัดการซื้อขายด้วย (ยกเว้น DW) โดย

1. Cash Balance: สมาชิกต้องดำเนินการให้ลูกค้าซื้อหลักทรัพย์ด้วยบัญชี **Cash Balance** เท่านั้น โดยลูกค้าต้องวางเงินสดไว้ล่วงหน้ากับสมาชิกเต็มจำนวนก่อนซื้อหลักทรัพย์

2. ห้ามคำนวณวงเงินซื้อขาย: ห้ามสมาชิกใช้หลักทรัพย์เป็นหลักประกันในการคำนวณเป็นวงเงินซื้อขายหลักทรัพย์ (ในทุกประเภทบัญชี)

3. ห้าม Net Settlement: ห้ามสมาชิกหักกลบราคาค่าซื้อกับราคาค่าขายหลักทรัพย์เดียวกันในวันเดียวกัน (ซื้อและขายหลักทรัพย์เดียวกันในวันเดียวกัน ค่าขายคืนเป็นวงเงินในวันทำการถัดไป)

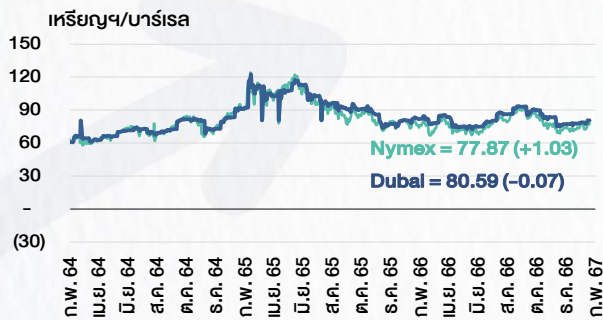
ทั้งนี้ มาตรการจำกัดการซื้อขาย มีปัจจัยที่ใช้ในการพิจารณา คือ อัตราหมุนเวียนการซื้อขาย (**Turnover ratio**) มูลค่าการซื้อขาย และราคาซื้อขาย ที่ไม่สอดคล้องกับปัจจัยพื้นฐาน เช่น **P/E Ratio** เป็นต้น

ที่มา: set.or.th

CYCLICAL WATCH

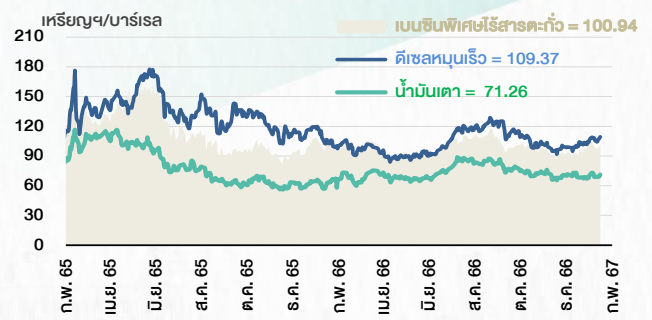
🕒 14 กุมภาพันธ์ 2567

ราคาน้ำมันดิบ



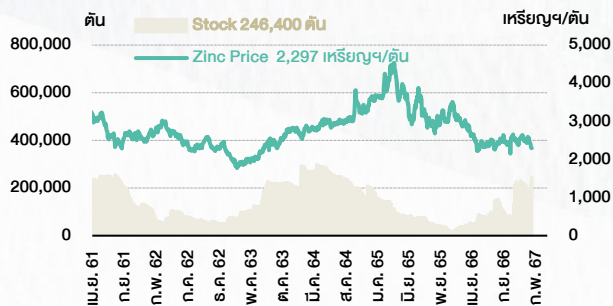
ที่มา : TQ professional

ราคาขายปลีกน้ำมันสำเร็จรูปตลาดสิงคโปร์



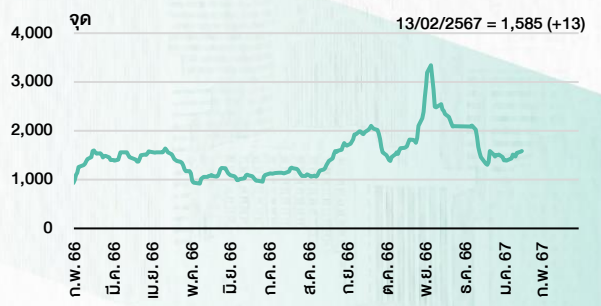
ที่มา : TOP

ราคาสังกะสี



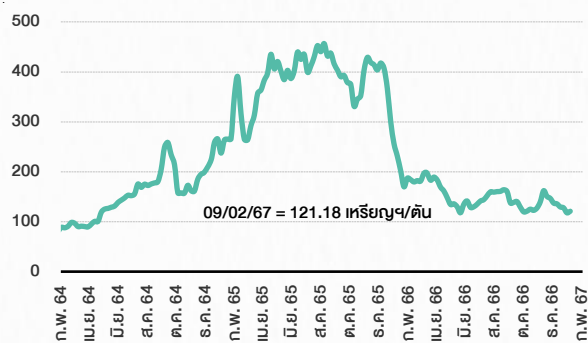
ที่มา : lme.co.uk

ดัชนีค่าระวาง BDI



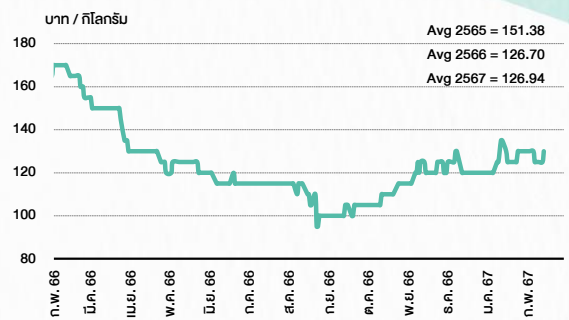
ที่มา : TQ professional

ราคาก๊าซหุงต้ม



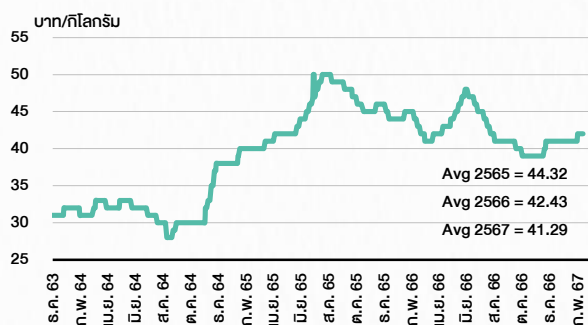
ที่มา : BANPU

ราคาถั่วขาว 61-70 ตั้ว/กก.



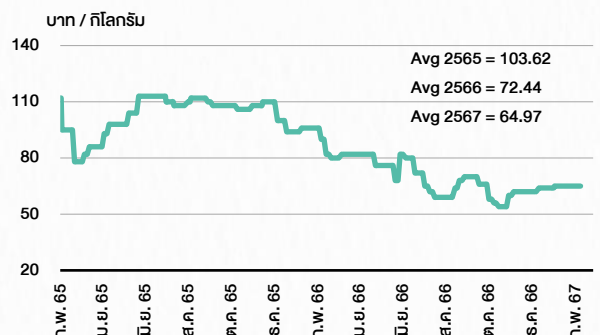
ที่มา : สำนักงานเศรษฐกิจการเกษตร

ราคาไก่เป็น



ที่มา : สำนักงานเศรษฐกิจการเกษตร

ราคาหมู



ที่มา : สำนักงานเศรษฐกิจการเกษตร

STOCK CALENDAR

🕒 14 กุมภาพันธ์ 2567

February 2024					
Monday	Tuesday	Wednesday	Thursday	Friday	
12 New shares trading BC 174,000 shrs (w) TRU 264,480 shrs (w)	13 XD CPNCG @B0.2559 RAM @B0.20 XN CPNCG @B0.0100 New shares trading POLAR 3,471,517,199 shrs (xr)	14 New list - Warrant J-W4 160.172m units, B1 par ROCTEC-W5 2,029.473m units, B0.10 par New list - Consumer Products > MAI Euro Creations (EURO) 305m shrs, B0.50 par (IPO 78m shrs @B10.60) XD MSFT80X @B0.01304	15 Par decrease CTARAF B7.9701 par (from B8.1021) Conversion MBK-W2 1.1032:1w @B2.7192 MBK-W3 1.0697:1w @B2.8045 MBK-W4 1.10387:1w @B2.8881 MINT-W9 1:1w @B31.00 (final) PRG-W1 1.0664:1w @B4.6886 PRG-W2 1.037:1w @B4.8218 PRG-W3 1.0092:1w @B4.9543 TCAP-P 1:1	16 Delist MINNT-W9 XD SBUX80X @tba Conversion CHEWA-W2 1:1w @B1.20 (final) KUN-W2 1:1w @B2.20	
19 XD ADVANC @B4.61 LUXF @B0.21 PTTEP @B5.25 XW ZIGA 3 existing: 1 ZIGA-W2 @free	20 Last trading day B-W7 XD INTUCH @B1.70 WHABT @B0.1730	21 XD FTREIT @B0.1870 IMPACT @B0.20 META08X @tba THCOM @B0.13 XE B-W7 0.893:1w @B1.107 (final, "SP") XN JASIF @B0.1600	22 Last trading day SENA-W1 XD SCCC @B7.00 XR INETREIT @tba POLAR 3:1n @B0.01 TITLE 12:1n @B3.50 XN BTSGIF @B0.200 Conversion UBIS-W1 1:1w @B7.00 (final)	23 Delist UBIS-W1 XD BOL @B0.175 GLOBAL @B0.1744444444 GLOBAL 25 existing:1std GPSC @B0.44 OR @B0.27 PSL @B0.05 PTTGC @B0.75 XE SENA-W1 1:1w @B5.00 (final, "SP") Conversion CWT-W6 1:1w @B5.00 (final)	
26 PUBLIC HOLIDAY (Substitution for Makha Bucha Day)	27 Last trading day PROEN-W1 XD IRPC @B0.03 Conversion HEALTH-W2 1:1w @B15.00 (final)	28 Delist HEALTH-W2 XE PROEN-W1 1:1w @B3.60 (final, "SP") Conversion SSP-W2 1.21:1w @B16.529	29 XD KSL @B0.05 PROSPECT @B0.2175 Conversion AKR-W2 1:1w @B1.00 CSC-P 1:1 JCKH-W2 1:1w @B0.03 K-W2 1:1w @B0.80 NVD-W3 1.018:1w @B2.594 SAWAD-W2 1.042:1w @B95.907		

March 2024					
Monday	Tuesday	Wednesday	Thursday	Friday	
					1
	4 Last trading day GLOCON-W5 XR FSX 1:1n @B2.30	5 XE GLOCON-W5 1:1w @B1.50 (final, "SP")	6 XD ALLY @B0.1630	7	8
11 XD INSET @B0.05		12		14 Conversion B-W7 0.893:1w @B1.107 (final) KKP-W5 1:1w @B70.00 (final)	15
18 XD NTV @B1.46	19 Conversion SENA-W1 1:1w @B5.00 (final)	20	21 Delist SENA-W1	22 Conversion PROEN-W1 1:1w @B3.60 (final)	23
25	26	27	28 XD Q-CON @B1.00 Conversion GLOCON-W5 1:1w @B1.50 (final) XPG-W4 6.621:1w @B0.815		29

April 2024					
Monday	Tuesday	Wednesday	Thursday	Friday	
1 XD DCC @B0.012 SCGD @B0.15	2 XD SCGP @B0.30	3 XD SCC @B3.50	4		5
8 PUBLIC HOLIDAY (Substitution for Chakri Memorial Day)	9 Last trading day NDR-W2	10 XE NDR-W2 1:1w @B3.50 (final, "SP")	11 XD JMT @B0.49 XR RML 9.38:1n @B0.42	12 XD QTC @B0.20	13
15 PUBLIC HOLIDAY (Songkran Festival)	16 PUBLIC HOLIDAY (Substitution for Songkran Festival)	17 XD KTC @B1.27	18 XD KWC @B10.50 PSL @B0.05		19
22 XD SVI @B0.135	23	24	25		26
29	30				

ที่มา: set.or.th

ANTI-CORRUPTION PROGRESS INDICATOR

คำอธิบายผลการประเมินแต่ละระดับ

- ระดับที่ 1 มั่นใจ (COMMITTED)
มีคำมั่นหรือทัศนคติในการดำเนินการดำเนินธุรกิจที่จะไม่มีส่วนเกี่ยวข้องกับการทุจริตและการดูแลให้บริษัทปฏิบัติตามให้เป็นไปตามกฎหมายที่เกี่ยวข้อง
 - ระดับที่ 2 ประกาศเจตนา (DECLARED)
มีการประกาศเจตนาเป็นแนวร่วมปฏิบัติของภาคเอกชนไทยในการต่อต้านการทุจริต (CAC) หรือโครงการต่อต้านการทุจริตที่กำหนดให้องค์กรต้องมีกระบวนการในตนเองเดียวกัน
 - ระดับที่ 3 มีมาตรการป้องกัน (ESTABLISHED)
มีมาตรการป้องกัน การประเมินความเสี่ยง การสื่อสารและฝึกอบรมแก่พนักงาน รวมทั้งการดูแลให้มีการดำเนินการและการทบทวนความเหมาะสมของมาตรการอย่างสม่ำเสมอ
 - ระดับที่ 4 ได้รับการรับรอง (CERTIFIED)
มีการสอบทานจากคณะกรรมการตรวจสอบหรือผู้สอบบัญชีที่สำนักงาน ก.ล.ต. ให้ความเห็นชอบ และได้รับการรับรองหรือผ่านการตรวจสอบเพื่อความเชื่อมั่นอย่างเป็นทางการจากหน่วยงานภายนอก (เช่น CAC)
 - ระดับที่ 5 ขยายผลผู้ที่เกี่ยวข้อง (EXTENDED)
มีการขยายผลการดำเนินนโยบายต่อต้านการทุจริตสู่ผู้ที่เกี่ยวข้องในห่วงโซ่อุปทาน และการเปิดเผยข้อมูลเกี่ยวกับกรณีทุจริตที่เกิดขึ้น
- เปิดเผยบ้างแต่ไม่มั่นใจนโยบายที่ชัดเจน
- ไม่เปิดเผยหรือไม่มั่นใจนโยบาย

CG SCORE: การจัดอันดับบรรษัทภิบาล

คำอธิบายผลการประเมินแต่ละระดับ

- ระดับคะแนน 5 (90-100) : ดีเลิศ 
 - ระดับคะแนน 4 (80-89) : ดีมาก 
 - ระดับคะแนน 3 (70-79) : ดี 
- NR. : ไม่ปรากฏชื่อในรายงาน CGR

"DISCLAIMER: การเปิดเผย (ก) ผลสำรวจในเรื่องการกำกับดูแลกิจการ (CORPORATE GOVERNANCE REPORT) ที่จัดทำโดยสมาคมส่งเสริมสถาบันกรรมการบริษัทไทย (IOD) และ (ข) ผลการประเมินดัชนีชี้วัดความคืบหน้าการป้องกันการมีส่วนเกี่ยวข้องกับการทุจริตคอร์รัปชัน (ANTI-CORRUPTION PROGRESS INDICATORS) ที่จัดทำโดยสถาบันที่เกี่ยวข้อง ซึ่งมีการเปิดเผยโดยสำนักงานคณะกรรมการกำกับหลักทรัพย์และตลาดหลักทรัพย์นี้ เป็นการสำรวจและประเมินโดยสมาคมหรือสถาบันที่เกี่ยวข้องจากข้อมูลที่ได้รับจากบริษัทจดทะเบียนตามต้นบริษัทจดทะเบียนได้ระบุใน (ก) แบบแสดงข้อมูลตามหลักเกณฑ์ CORPORATE GOVERNANCE REPORT OF THAI LISTED COMPANIES (CGR) ประจำปี และ (ข) แบบแสดงข้อมูลเพื่อการประเมิน ANTI-CORRUPTION ซึ่งได้อ้างอิงข้อมูลมาจากแบบแสดงรายการข้อมูลประจำปี (แบบ 56-1) รายงานประจำปี (แบบ 56-2) หรือในเอกสารและหรือรายงานอื่นที่เกี่ยวข้องของบริษัทจดทะเบียนนั้น แล้วแต่กรณี โดยเป็นการสำรวจและประเมินจากข้อมูลของบริษัทจดทะเบียนที่มีการเปิดเผยต่อสาธารณะ และเป็นข้อมูลที่ผู้ลงทุนทั่วไปสามารถเข้าถึงได้ และเป็นการดำเนินการตามนโยบายของสำนักงานคณะกรรมการกำกับหลักทรัพย์และตลาดหลักทรัพย์

ทั้งนี้ ผลการสำรวจหรือผลการประเมินดังกล่าวเป็นการนำเสนอในมุมมองของ IOD หรือสถาบันที่เกี่ยวข้องซึ่งเป็นบุคคลภายนอก โดยมิได้เป็นการประเมินการปฏิบัติตามของบรรษัทจดทะเบียนในตลาดหลักทรัพย์แห่งประเทศไทย และมีได้ข้อมูลภายในเพื่อการประเมินแต่อย่างใด

เนื่องจากผลสำรวจหรือผลการประเมินดังกล่าวเป็นเพียงผลสำรวจหรือผลการประเมิน ณ วันที่ปรากฏในผลสำรวจหรือผลการประเมินเท่านั้น ดังนั้น ผลสำรวจหรือผลการประเมินจึงอาจเปลี่ยนแปลงได้ภายหลังวันดังกล่าว หรือเมื่อข้อมูลที่เกี่ยวข้องมีการเปลี่ยนแปลง ทั้งนี้ บริษัทหลักทรัพย์ [มี] มิได้ยืนยัน ตรวจสอบ หรือรับรองความถูกต้องครบถ้วนของผลสำรวจหรือผลการประเมินดังกล่าวแต่อย่างใด"

CG SCORE: การจัดอันดับบริษัทมหาชน



AAV	ASP	BKI	COMAN	EE	GRAMMY	JTS	MAJOR	NVD	PRG	SABINA	SENX	STA	THIP	TSTE	WHA
ADVANC	ASW	BOL	COTTO	EGCO	GULF	K	MALEE	NYT	PRM	SAMART	SGF	STEC	THRE	TSST	WHAUP
AF	AUCT	BPP	CPALL	EPG	GUNKUL	KBANK	MBK	OR	PSH	SAMTEL	SHR	STGT	THREL	TTA	WICE
AH	AWC	BRR	CPAXT	ETC	HANA	KCE	MC	ORI	PSL	SAT	SICT	STI	TIPCO	TTB	WINNER
AIRA	AYUD	BTS	CPF	ETE	HARN	KEX	MCOT	OSP	PTG	SBNEXT	SIRI	SUN	TISCO	TTCL	XPG
AJ	BAFS	BTW	CPI	FN	HENG	KGI	METCO	OTO	PTT	SC	SIS	SUSCO	TK	TTW	ZEN
AKP	BAM	BWG	CPN	FNS	HMPRO	KKP	MFEC	PAP	PTTEP	SCB	SITHAI	SUTHA	TKN	TU	
AKR	BANPU	CENTEL	CRC	FPI	ICC	KSL	MINT	PCSGH	PTTGC	SCC	SJWD	SVI	TKS	TVDH	
ALLA	BAY	CFRESH	CSS	FPT	ICHI	KTB	MONO	PDG	PYLON	SCCC	SMPC	SYMC	TKT	TVO	
ALT	BBIK	CGH	DDD	FSMART	III	KTC	MOONG	PDJ	Q-CON	SCG	SNC	SYNTEC	TMILL	TWPC	
AMA	BBL	CHEWA	DELTA	FVC	ILINK	LALIN	MSC	PG	QH	SCGP	SONIC	TACC	TMT	UAC	
AMARIN	BCP	CHO	DEMCO	GC	ILM	LANNA	MST	PHOL	QTC	SCM	SORKON	TASCO	TNDT	UBIS	
AMATA	BCPG	CIMBT	DOHOME	GEL	IND	LHFG	MTC	PLANB	RABBIT	SCN	SPALI	TCAP	TNITY	UPOIC	
AMATAV	BDMS	CK	DRT	GFPT	INTUCH	LIT	MVP	PLANET	RATCH	SDC	SPI	TEAMG	TOA	UV	
ANAN	BEM	CKP	DUSIT	GGC	IP	LOXLEY	NCL	PLAT	RBF	SEAFKO	SPRC	TFMAMA	TOP	VCOM	
AOT	BEYOND	CM	EA	GLAND	IRC	LPN	NEP	PORT	RS	SEAOIL	SPVI	THANA	TPBI	VGI	
AP	BGC	CNT	EASTW	GLOBAL	IRPC	LRH	NER	PPS	S	SE-ED	SSC	THANI	TPM	VIH	
APURE	BGRIM	COLOR	ECF	GPI	ITEL	LST	NKI	PR9	S&J	SELIC	SSSC	THCOM	TRC	WACOAL	
ARIP	BIZ	COM7	ECL	GPSC	IVL	MACO	NOBLE	PREB	SAAM	SENA	SST	THG	TSC	WAVE	



2S	ARROW	BJCHI	CPL	ESTAR	IMH	KK	MICRO	OCC	PRIN	SABUY	SKR	STPI	TMC	TSE	WINMED
7UP	AS	BLA	CPW	FE	INET	KOOL	MILL	OGC	PRINC	SAK	SKY	SUC	TMD	TURTLE	WORK
ABM	ASAP	BR	CRANE	FLOYD	INGRS	KTIS	MITSIB	ONEE	PROEN	SALEE	SLP	SVOA	TMI	TVT	WP
ACE	ASEFA	BRI	CRD	FORTH	INSET	KUMWEL	MK	PACO	PROS	SAMCO	SMART	SVT	TNL	TWP	XO
ACG	ASIA	BROOK	CSC	FTE	INSURE	KUN	MODERN	PATO	PROUD	SANKO	SMD	SWC	TNP	UBE	YUASA
ADB	ASIAN	BSM	CSP	GBX	IRCP	KWC	MTI	PB	PSG	SAPPE	SMIT	SYNEX	TNR	UEC	ZIGA
ADD	ASIMAR	BYD	CV	GCAP	IT	KWM	NATION	PICO	PSTC	SAWAD	SMT	TAE	TOG	UKEM	
AEONTS	ASK	CBG	CWT	GENCO	ITD	L&E	NCAP	PIMO	PT	SCAP	SNNP	TAKUNI	TPA	UMI	
AGE	ASN	CEN	DCC	GJS	J	LDC	NGH	PIN	PTC	SCI	SNP	TCC	TPAC	UOBKH	
AHC	ATP30	CHARAN	DHOUSE	GTB	JAS	LEO	NDR	PJW	QLT	SCP	SO	TCMC	TPCS	UP	
AIE	B	CHAYO	DITTO	GYT	JCK	LH	NETBAY	PL	RCL	SE	SPA	TFG	TIPL	UPF	
AIT	BA	CHG	DMT	HEALTH	JCKH	LHK	NEX	PLE	RICHY	SECURE	SPC	TFI	TPIPP	UTP	
ALUCON	BC	CHOTI	DOD	HPT	JMT	M	NNCL	PM	RJH	SFLEX	SPCG	TFM	TPLAS	VIBHA	
AMANAH	BCH	CHOW	DPAIN	HTC	JR	MATCH	NOVA	PMTA	ROJNA	SFT	SR	TGH	TPS	VL	
AMR	BE8	CI	DV8	HUMAN	KBS	MBAX	NPK	PPP	RPC	SGP	SRICHA	TIDLOR	TOR	VPO	
APCO	BEC	CIG	EASON	HYDRO	KCAR	MEGA	NRF	PPPM	RT	SIAM	SSF	TIGER	TRITN	VRANDA	
APCS	BH	CITY	EFORL	ICN	KGEM	META	NTV	PRAPAT	RWI	SINGER	SSP	TIPH	TRT	WGE	
AQUA	BIG	CIVIL	ERW	IFS	KIAT	MFC	NUSA	PRECHA	S11	SKE	STANLY	TITLE	TRU	WIJK	
ARIN	BJC	CMC	ESSO	IIG	KISS	MGT	NWR	PRIME	SA	SKN	STC	TM	TRV	WIN	



A	AU	BTNC	CPT	EVER	GTV	JUBILE	M-CHAI	NEWS	PPM	RSP	STARK	TKC	TYCN	YGG	
A5	B52	CAZ	CSR	F&D	HL	KASET	MCS	NFC	PRAKIT	SIMAT	STECH	TNH	UMS	ZAA	
A1	BEAUTY	CCP	CTW	FMT	HTECH	KCM	MDX	NSL	PTECH	SISB	SUPER	TNFC	UNIO		
AKS	BGT	CGD	D	GIFT	IHL	KWI	MENA	NV	PTL	SK	TC	TOPP	UREKA		
ALL	BLAND	CMAN	DCON	GLOCON	INOX	KYE	MJD	PAF	RAM	SOLAR	TCJ	TPCH	VARO		
ALPHAX	BM	CMO	EKH	GLOXY	JAK	LEE	MORE	PEACE	ROCK	SPACK	TEAM	TPOLY	W		
AMC	BROCK	CMR	EMC	GREEN	JMART	LPH	MUD	PF	RP	SPG	THE	TRUBB	WFX		
APP	BSBM	CPANEL	EP	GSC	JSP	MATI	NC	PK	RPH	SQ	THMUI	TTI	WPH		

ANTI-CORRUPTION PROGRESS INDICATOR มี 2 กลุ่ม

ได้รับการรับรอง

2S	AWC	BSBM	CPN	FPI	ICC	KCC	MCOT	OGC	PR9	RATCH	SGC	SST	THREL	TSI	WHAUP
7UP	AYUD	BTS	CPW	FPT	ICHI	KCE	META	OR	PREB	RML	SGP	STA	TIDLOR	TSTE	WICE
AAI	B	BWG	CRC	FSMART	IFS	KGEM	MFC	ORI	PRG	RS	SINGER	STGT	TIPCO	TSST	WIJK
ADVANC	BAFS	CEN	CSC	FTE	III	KGI	MFEC	PAP	PRINC	RWI	SIRI	STOWER	TISCO	TTA	XO
AF	BAM	CENTEL	DCC	GBX	ILINK	KKP	MILL	PATO	PRM	S&J	SITHAI	SUSCO	TKS	TTB	YUASA
AH	BANPU	CFRESH	DELTA	GC	ILM	KSL	MINT	PB	PROS	SAAM	SKR	SVI	TKT	TTCL	ZEN
A1	BAY	CGH	DEMCO	GCAP	INET	KTB	MONO	PCSGH	PSH	SABINA	SMIT	SYMC	TMD	TU	ZIGA
AIE	BBL	CHEWA	DIMET	GEL	INOX	KTC	MOONG	PDG	PSL	SAK	SMK	SYNTEC	TMILL	TVDH	
AIRA	BCH	CHOTI	DRT	GFPT	INSURE	L&E	MSC	PDJ	PSTC	SAPPE	SMPC	TAE	TMT	TVO	
AJ	BCP	CHOW	DUSIT	GGC	INTUCH	LANNA	MST	PG	PT	SAT	SNC	TAKUNI	TNITY	TWPC	
AKP	BCPG	CIG	EA	GJS	IRPC	LHFG	MTC	PHOL	PTECH	SC	SNP	TASCO	TNL	UBE	
AMA	BE8	CIMBT	EASTW	GPI	ITEL	LHK	MTI	PIMO	PTG	SCC	SORKON	TCAP	TNP	UBIS	
AMANAH	BEC	CM	ECF	GPSC	IVL	LPN	NATION	PK	PTT	SCCC	SPACK	TCMC	TNR	UEC	
AMATA	BEYOND	CMC	EGCO	GSTEEL	JAS	LRH	NCAP	PL	PTTEP	SCG	SPALI	TFG	TOG	UKEM	
AMATAV	BGC	COM7	EP	GULF	JKN	M	NEP	PLANB	PTTGC	SCGP	SPC	TFI	TOP	UOBKH	
AP	BGRIM	COTTO	EPG	GUNKUL	JR	MAJOR	NKI	PLANET	PYLON	SCM	SPI	TFMAMA	TOPP	UV	
APCS	BKI	CPALL	ERW	HANA	JTS	MALEE	NOBLE	PLAT	Q-CON	SCN	SPRC	TGH	TPA	VCOM	
AS	BLA	CPAXT	ESTAR	HARN	KASET	MATCH	NOK	PM	QH	SEAOIL	SRICHA	THANI	TPCS	VGI	
ASIAN	BPP	CPF	ETC	HENG	KBANK	MBAX	NRF	PPP	QLT	SE-ED	SSF	THCOM	TRT	VIH	
ASK	BROOK	CPI	ETE	HMPRO	KBS	MBK	NWR	PPPM	QTC	SELIC	SSP	THIP	TRU	WACOAL	
ASP	BRR	CPL	FNS	HTC	KCAR	MC	OCC	PPS	RABBIT	SENA	SSSC	THRE	TSC	WHA	

ประกาศเจตนา

ACE	BRI	CBG	DMT	GLOBAL	J	LH	MODERN	POLY	PRTR	SANKO	SKE	SVT	TIPH	TRUE	WIN
ADB	BTG	CI	DOHOME	GREEN	JMART	MEGA	NER	POS	RBF	SENK	SM	TBN	TKN	VARO	WPH
ASW	BYD	CV	EKH	ICN	JMT	MENA	OSP	PRIME	RT	SFLEX	SUPER	TEGH	TPLAS	VIBHA	XPG
BBGI	CAZ	DEXON	EVER	ITC	LEO	MITSIB	OTO	PROEN	SA	SIS	SVOA	TGE	TQM	W	