

MARKET TALK

กลยุทธ์การลงทุน



เกมส์เปลี่ยน

ตัวเลขเงินเฟ้อเดือน ม.ค.67 ของสหรัฐออกมาที่ 3.1% YoY ซึ่งสูงกว่าที่ตลาดคาดไว้ที่ 2.9% ตัวเลขเงินเฟ้อดังกล่าวทำให้มุมมองเรื่องการปรับลดอัตราดอกเบี้ยของ Fed เปลี่ยนไป โดย Fed Watch Tool แสดงความน่าจะเป็นในการปรับลดดอกเบี้ยครั้งแรกเดือน มิ.ย.67 และทั้งปีอาจปรับลดเพียง 3 – 4 ครั้ง การคงดอกเบี้ยระดับสูงที่ยาวนานขึ้น และการปรับลดดอกเบี้ยที่น้อยลง ทำให้ค่าเงิน USD แข็งค่า ส่วนในบ้านเรา หากกำหนดการปรับลดดอกเบี้ยของ Fed เลื่อนออกไป ทำให้โอกาสที่จะเห็นการปรับลดดอกเบี้ยในการประชุมรอบเดือน เม.ย.67 เกิดขึ้นได้ยากขึ้น สถานการณ์ดังกล่าวน่าจะสร้างแรงกดดันต่อ SET Index ในระยะต่อไป ขณะที่เศรษฐกิจบ้านเราต้องหวังพึ่งพามาตรการการคลังเข้ามากระตุ้นมากขึ้น ส่วน Investment Theme ต้องเปลี่ยนจากหุ้นที่ได้ประโยชน์จากดอกเบี้ยขาลง มาให้ความสำคัญกับหุ้นที่ได้ประโยชน์จากเงินบาทอ่อนค่า

คาดว่า SET Index จะได้รับแรงกดดันจากตัวเลขเงินเฟ้อที่สูงกว่าคาด และดอกเบี้ยสูงที่ยังยืนระยะต่อไปอีกช่วงหนึ่ง วันนี้ประเมินกรอบ 1385 – 1400 จุด หุ้น Top Pick เลือกร BDMS, CBG และ PTTEP

Fed อาจเริ่มปรับลดดอกเบี้ย ในเดือนมิ.ย.

CME FEDWATCH TOOL - MEETING PROBABILITIES									
MEETING DATE	325-350	350-375	375-400	400-425	425-450	450-475	475-500	500-525	525-550
3/20/2024				0.0%	0.0%	0.0%	0.0%	8.5%	91.5%
5/1/2024	0.0%	0.0%	0.0%	0.0%	0.0%	0.0%	2.5%	32.9%	64.5%
6/12/2024	0.0%	0.0%	0.0%	0.0%	0.0%	1.4%	19.1%	50.2%	29.3%
7/31/2024	0.0%	0.0%	0.0%	0.0%	0.8%	12.4%	38.4%	37.3%	11.1%
9/18/2024	0.0%	0.0%	0.0%	0.6%	9.1%	31.1%	37.6%	18.5%	3.1%
11/7/2024	0.0%	0.0%	0.3%	5.0%	20.5%	34.5%	27.7%	10.5%	1.5%
12/18/2024	0.0%	0.2%	3.4%	15.0%	29.5%	30.1%	16.6%	4.7%	0.5%

↑ ↑ ↑
 เดิมตลาดคาดในปี Fed จะลดดอกเบี้ย 5-6 ครั้ง
 ↓
 ล่าสุดตลาดคาดในปี Fed จะลดดอกเบี้ย 3 ครั้ง เท่ากับ Dot Plot (ปรับลด 75 bps.)

ที่มา: Fed Watch Tool, สายงานวิจัย บล. เอเชีย พลัส



14 กุมภาพันธ์ 2567

SUPPORT & RESISTANCE

แนวรับ 1,385,1,380 จุด
 แนวต้าน 1,396,1,400 จุด

TOP PICKS

BDMS FV@B 31.50
 CBG FV@B 83.00
 PTTEP FV@B 180.00

RESEARCH DIVISION

บริษัทหลักทรัพย์ เอเชีย พลัส

เกิดศักดิ์ ทวีธีระธรรม, CISA

นักวิเคราะห์ปัจจัยพื้นฐานด้านตลาดทุน และทางเทคนิค
 เลขทะเบียนนักวิเคราะห์: 004132

ภราดร เตียรณปราโมทย์

นักวิเคราะห์ปัจจัยพื้นฐานด้านหลักทรัพย์
 เลขทะเบียนนักวิเคราะห์: 075365

ภวัต ภัทรภาพักษ์

นักวิเคราะห์ปัจจัยพื้นฐานด้านหลักทรัพย์
 เลขทะเบียนนักวิเคราะห์: 117985

สิริลักษณ์ พันธรงค์

ผู้ช่วยนักวิเคราะห์

MARKET TALK

กลยุทธ์การลงทุน

Fed อาจตรึงดอกเบี้ย 5.5% ลากยาวถึงกลางปี หลังเงินเฟ้อ ยังห่างไกลเป้าหมาย

รายงานตัวเลขเงินเฟ้อสหรัฐฯ ในเดือน ม.ค. 67 โดย Headline CPI +3.1%YoY ชะลอตัวจากเดือนก่อนที่ 3.4%YoY แต่อยู่ในระดับสูงกว่าตลาดคาดที่ +2.9%YoY มีแรงหนุนหลักๆ มาจากหมวดภาคบริการ อาทิ Shelter, Medical Care Services เป็นต้น ขณะที่ Core CPI ล่าสุด +3.9%YoY ทรงตัวเท่ากับเดือนก่อน ซึ่งสูงกว่าตลาดคาดที่ +3.7%YoY

ทั้งนี้แนวโน้มเงินเฟ้อมีโอกาสทยอยตัวสูงขึ้นได้ในระยะข้างหน้า หลังราคาพลังงานจ่อติดตัว ซึ่งราคาน้ำมันดิบ WTI วานนี้ +1.2% ทะลุ 77 เหรียญฯ และหากนับตั้งแต่ต้นเดือน ก.พ. ปรับตัวสูงขึ้นราว +2.7%(mtd) โดยมีแรงผลักดันทั้งจากฝั่ง Supply กรณีความเสี่ยงเชิงภูมิรัฐศาสตร์ยืดเยื้อ บวกกับประเทศสมาชิก OPEC ทำการปรับลดกำลังการผลิตตามสมัครใจ รวมถึงฝั่ง Demand ที่อุปสงค์โลกยังคงดูแข็งแกร่ง ซึ่ง **น่าจะหนุนหุ้นอิงราคาน้ำมันและโรงกลั่น อาทิ PTTEP PTTGC TASCO**

เงินเฟ้อสหรัฐฯ ม.ค. 67 +3.1% สูงกว่าคาด

Time	Cur.	Imp.	Event	Actual	Forecast	Previous
Tuesday, February 13, 2024						
20:30	USD	☆☆☆	Core CPI (MoM) (Jan)	0.4%	0.3%	0.3%
20:30	USD	☆☆☆	Core CPI (YoY) (Jan)	3.9%	3.7%	3.9%
20:30	USD	☆☆☆	Core CPI Index (Jan)	314.44	314.08	313.21
20:30	USD	☆☆☆	CPI (MoM) (Jan)	0.3%	0.2%	0.2%
20:30	USD	☆☆☆	CPI (YoY) (Jan)	3.1%	2.9%	3.4%

ที่มา: Investing, สายงานวิจัย บล. เอเซีย พลัส

ราคาน้ำมัน WTI วานนี้พุ่งกว่า 1% จ่อทะลุ \$78

	Last	%Chg	%MTD	%YTD
BADI	1572	1.75%	12.45%	-24.33%
Newcastle Coal	124	0.40%	5.00%	-6.03%
Cotton	91.52	1.09%	7.46%	12.99%
Natural Gas	1.673	-5.37%	-20.33%	-28.10%
กากถั่วเหลือง	339.3	-1.05%	-6.81%	-11.82%
ยางแท่ง	152.8	0.73%	-0.07%	-2.11%
Sugar	22.62	-0.96%	-2.71%	10.77%
ยางแผ่น	200	-0.84%	-4.21%	15.54%
WTI	77.87	1.24%	2.66%	8.68%
ถั่วเหลือง	1192.5	-0.44%	-3.27%	-8.78%
Brent	82.69	0.84%	1.20%	7.33%

ที่มา: Bloomberg, สายงานวิจัย บล. เอเซีย พลัส

โดยสรุป ตัวเลขเงินเฟ้อสหรัฐฯ ที่ออกมาสูงกว่าคาด จึงยังห่างไกลกรอบเป้าหมายที่ 2% ทำให้ความคาดหวังเกี่ยวกับทิศทางดอกเบี้ยสหรัฐฯ เปลี่ยนแปลงไป ในมุมมองของตลาดการเงิน โดยมีการตอบสนองผ่านหลาย Indicators อาทิ

- **Fed watch Tool** คาดว่า Fed มีโอกาสตรึงดอกเบี้ย 5.5% ลากยาวถึงกลางปี 2567 และปรับลดดอกเบี้ยครั้งแรกในเดือน มิ.ย. 67 โดยทั้งปี 2567 น่าจะปรับลดดอกเบี้ยลง 3 ครั้ง เท่ากับ Dot Plot
- **Bond Yield สหรัฐฯ ยับขึ้นแรง** โดย US Bond Yield 10 ปี วานนี้พุ่งทะลุ 4.3% ติดตัวขึ้นมาสูงสุดในรอบ 2 เดือนครึ่ง
- **ตลาดหุ้นสหรัฐฯ ผันผวน** โดยวานนี้ร่วงลงแรงราว -1.3% ถึง 3.9%

MARKET TALK

กลยุทธ์การลงทุน

Fed อาจเริ่มปรับลดดอกเบี้ย ในเดือนมี.ย.

CME FEDWATCH TOOL - MEETING PROBABILITIES									
MEETING DATE	325-350	350-375	375-400	400-425	425-450	450-475	475-500	500-525	525-550
3/20/2024				0.0%	0.0%	0.0%	0.0%	8.5%	91.5%
5/1/2024	0.0%	0.0%	0.0%	0.0%	0.0%	0.0%	2.5%	32.9%	64.5%
6/12/2024	0.0%	0.0%	0.0%	0.0%	0.0%	1.4%	19.1%	50.2%	29.3%
7/31/2024	0.0%	0.0%	0.0%	0.0%	0.8%	12.4%	38.4%	37.3%	11.1%
9/18/2024	0.0%	0.0%	0.0%	0.6%	9.1%	31.1%	37.6%	18.5%	3.1%
11/7/2024	0.0%	0.0%	0.3%	5.0%	20.5%	34.5%	27.7%	10.5%	1.5%
12/18/2024	0.0%	0.2%	3.4%	15.0%	29.5%	30.1%	16.6%	4.7%	0.5%

↑ ↑ ↑
 เพิ่มตลาดคาดในปี
 Fed จะลดดอกเบี้ย
 5-6 ครั้ง

↓
 ลดตลาดคาดในปี
 Fed จะลดดอกเบี้ย 3
 ครั้ง เท่ากับ Dot Plot
 (ปรับลด 75 bps.)

ที่มา: Fed Watch Tool, สายงานวิจัย บล. เอเชีย พลัส

ผลตอบแทนของสินทรัพย์ต่างๆ วานนี้

	Last	%Chg	%MTD	%YTD
America				
NASDAQ	15,655.60	1.80%	12.4%	29%
S&P	4,953.17	1.37%	2.22%	8.84%
Russel	1,964.17	3.96%	0.86%	5.10%
DJIA	38,272.75	1.35%	0.32%	1.55%
Europe				
FTSE 100	7,512.28	0.81%	1.55%	2.86%
DAX	16,880.83	0.92%	0.14%	1.77%
Euro Stoxx 50	4,689.28	1.20%	0.88%	3.71%
CAC 40	7,625.31	0.84%	0.41%	1.09%
ASIA				
Philippines	6,827.92	0.30%	2.73%	3.86%
Indonesia	7,209.74	1.20%	0.02%	4.87%
Australia	7,603.58	0.15%	1.00%	1.17%
Japan	37,963.97	2.89%	6.2%	15.45%
Malaysia	1,531.37	1.26%	1.22%	5.27%
Korea	2,649.64	1.12%	3.1%	6.21%
China	2,865.90	1.28%	2.77%	5.67%
Hong Kong	15,746.58	0.83%	1.69%	2.63%
Thailand	1,391.73	0.17%	1.99%	1.70%

	Last	%Chg	%MTD	%YTD
Dollar Index	104.87	0.67%	1.55%	3.49%
EURO/USD	1.07	0.5%	-1.1%	-2.29%
USD/THB	35.71	0.47%	-0.57%	-2.40%
Gold Spot	1,993.14	-1.83%	2.27%	3.39%

*คำนวณ หมายถึงค่าเงินอ่อนค่า

BOND (US)				
2 Year	4.66	4.16%	10.77%	9.63%
5 Year	4.32	4.41%	12.62%	12.27%
10 Year	4.32	3.33%	10.37%	11.32%

BOND (TH)				
1 Year TH	2.27	-0.26%	-3.05%	-4.46%
10 Year TH	2.55	-0.71%	-5.55%	-5.30%

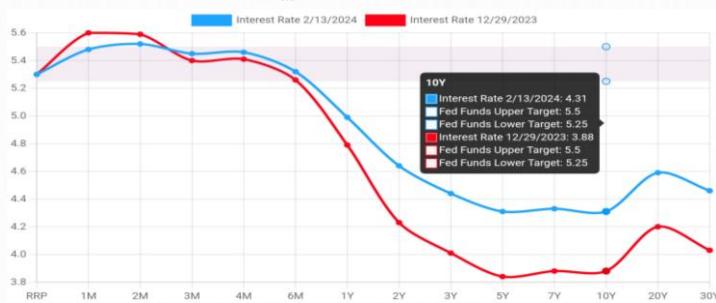
ที่มา: Bloomberg, สายงานวิจัย บล. เอเชีย พลัส

ส่วนต่าง Bond Yield ไทยสหรัฐถูกวางขึ้น กดดันค่าเงินบาทมี โอกาสพลิกมาอ่อนค่าได้

นักลงทุนเริ่มเปลี่ยนความคิด ว่า Fed มีโอกาสลดดอกเบี้ยจาก 6 ครั้งในปีนี้ เหลือเพียง 3-4 ครั้ง และเริ่มปรับตัวลงช้ากว่าเดิม กดดันให้ ในปีนี้ Bond Yield 10 ปีสหรัฐ มีแนวโน้มปรับตัวเพิ่มขึ้น และเพิ่มขึ้นมาแล้วกว่า 43 bps. (ytd) จาก 3.88% เป็น 4.33%

สวนทางกับประเทศไทย ที่นักลงทุนคาดว่า กนง. มีโอกาสลดดอกเบี้ยในการประชุมครั้งถัดไป (10 เม.ย. 67) หลังกนง.เสียงแตก 5:2 ในการประชุมครั้งที่ผ่านๆ โดยตามสถิติพอ กนง.เสียงแตก มีโอกาสที่การประชุมครั้งต่อไปจะเปลี่ยนระดับดอกเบี้ยถึง 75% ส่งผลให้ Bond Yield 10 ปี ไทย ปรับตัวลดลงจาก 2.70% เป็น 2.55% (-15bps.)

ปีนี้ Bond Yield 10 ปี สหรัฐ ขึ้นจาก 3.88% เป็น 4.33% (+43bps.)



Bond Yield 10Y สหรัฐ ขึ้นจาก 3.88% เป็น 4.33% (+43bps.)
Bond Yield 10Y ไทย ลงจาก 2.70% เป็น 2.55% (-15bps.)

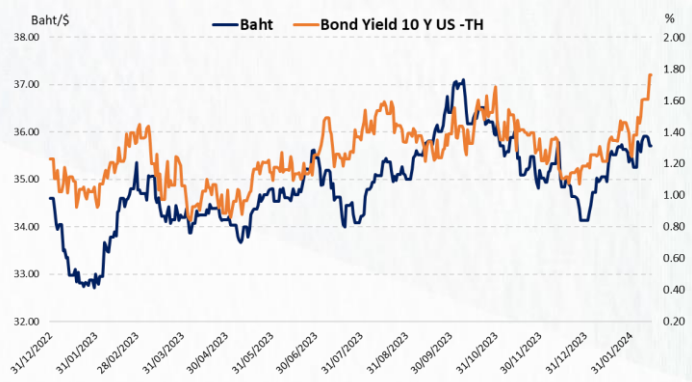
ที่มา: สายงานวิจัย บล. เอเชีย พลัส

MARKET TALK

กลยุทธ์การลงทุน

ความแตกต่างของการเปลี่ยนแปลง Bond Yield 10 ปี ไทยและสหรัฐกลับทิศทาง โดย Bond Yield 10 ปีมีแนวโน้มลดลง ส่วนสหรัฐเพิ่มขึ้น ส่งผลให้ผลต่างระหว่างผลตอบแทนจากการถือพันธบัตร 10 ปี สหรัฐกับไทยกว้างขึ้นเรื่อยๆ โดยปกติจะกดดันให้ค่าเงินบาทอ่อนค่าเสมอ และล่าสุด Bond Yield 10 ปี สหรัฐสูงกว่าไทยถึง 1.78% ซึ่งสูงกว่าในอดีตมาก อาจกดดันให้ค่าเงินบาทมีโอกาสอ่อนค่า และยืนในระดับสูงนานกว่าปกติได้

เวลา Bond Yield สหรัฐขึ้นเร็วกว่าไทย บาทมักจะอ่อนค่าเสมอ



ที่มา: Bloomberg, สายงานวิจัย บล. เอเชีย พลัส

ดังนั้นเริ่มเห็นโอกาสที่ค่าเงินบาทอ่อนค่าสูงขึ้น กลยุทธ์แนะนำกลับมาถึงทำไรหุ้นที่ได้ประโยชน์จากค่าเงินบาทอ่อนค่า อาทิ หุ้นส่งออก HANA SVI DELTA KCE TU ITC AAI CPF GFPT STA NER STGT SAT AH VNG SCC, หุ้นกิจการท่องเที่ยว AOT AAV BA MINT CENTEL ERW และหุ้นโรงพยาบาลมักฟื้นพวนต่ำกว่าตลาด BH, BDMS, PR9, BCH ดังตารางทางด้านล่าง

แนะนำหุ้นได้ประโยชน์จากบาทอ่อนค่า

	(+) ได้ประโยชน์	(-) ได้รับผลกระทบ
เงินบาทอ่อนค่า	<ul style="list-style-type: none"> กลุ่มส่งออก <ul style="list-style-type: none"> HANA, SVI, DELTA, KCE, TU, ITC, AAI, CPF, GPFT, STA, NER, STGT, SAT, AH, VNG, SCC กลุ่มท่องเที่ยว <ul style="list-style-type: none"> AOT, AAV, BA, MINT, CENTEL, ERW กลุ่มโรงพยาบาล <ul style="list-style-type: none"> BH, BDMS, PR9, BCH 	<ul style="list-style-type: none"> กลุ่มที่มีต้นทุน หรือหนี้สินสกุลเงินต่างประเทศ <ul style="list-style-type: none"> GULF, BGRIM, EGCO, PTT, PTTEP, PTTGC กลุ่มที่เน้นการนำเข้า <ul style="list-style-type: none"> TFG, TVO

ที่มา: สายงานวิจัย บล. เอเชีย พลัส

MARKET TALK

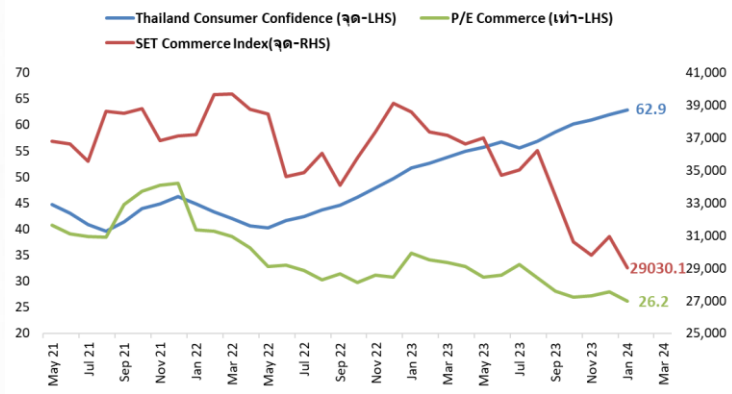
กลยุทธ์การลงทุน

ตัวเลข CCI Divergence หุ่นกลุ่มค่าปลึกเกินไป จนเริ่มน่าสะสม

วานนี้มีรายงาน ตัวเลขดัชนีเชื่อมั่นผู้บริโภค ม.ค.67 อยู่ที่ระดับ 62.9 จุด เพิ่มขึ้นต่อเนื่องเป็นเดือนที่ 6 และเป็นระดับสูงสุดในรอบ 47 เดือนนับตั้งแต่ มี.ค.63 ซึ่งปัจจัยหนุนมาจาก มาตรการกระตุ้นเศรษฐกิจปี 2567 จากภาครัฐ เช่น Easy E-Receipt, มาตรการช่วยเหลือประชาชนด้านค่าครองชีพ เช่น ลดค่าไฟฟ้า ลดราคาเบนซิน และตรึงราคาดีเซล อีกทั้ง จำนวนนักท่องเที่ยวต่างชาติเข้ามาเกี่ยวในไทยมากขึ้น ส่งผลให้เกิดเม็ดเงินหมุนเวียนมากขึ้น

อย่างไรก็ตามหากพิจารณาเปรียบเทียบ ระหว่าง ตัวเลขดัชนีเชื่อมั่นผู้บริโภค และ ดัชนีกลุ่มค่าปลึก จะเห็นได้ว่ามีทิศทางที่สวนทางกันอย่างชัดเจน(DIVERGENCE) โดยนับตั้งแต่ มี.ค.63 – ปัจจุบัน ตัวเลขดัชนีเชื่อมั่นผู้บริโภคเพิ่มขึ้นจาก 45 จุด สู่ระดับ 62.9 จุด ขณะที่ PE ของอุตสาหกรรมกลุ่มค่าปลึกลดลงจาก 40 เท่า สู่ระดับ 26.2 เท่า ดังรูปด้านล่าง ซึ่งระยะถัดไป หากเศรษฐกิจดีขึ้นอย่างชัดเจน และ ตัวเลขดัชนีเชื่อมั่นผู้บริโภคยังเพิ่มขึ้นต่อเนื่อง คาดหนุนยอดขายสาขาเดิมในระยะถัดไปให้หุ่นกลุ่มค่าปลึก หุนราคาหุ้นให้มีโอกาสกลับมา Outperform ตลาดฯได้ไม่ยากนัก พร้อม Valuation ที่น่าสนใจกว่าเดิม โดยฝ่ายวิจัยฯชื่นชอบ CPALL CPAXT CRC HMPRO DOHOME เป็นต้น รวมถึงหุ้นอุปโภคบริโภค CBG OSP SNNP MINT CENTEL

ดัชนีเชื่อมั่นผู้บริโภค ม.ค.เพิ่มขึ้น 6 เดือนติด สูงสุดในรอบ 47 เดือน



ที่มา: หอการค้า, รายงานวิจัย บล. เอเชีย พลัส

สรุป ตัวเลข CCI DIVERGENCE หุ่นกลุ่มค่าปลึกมากเหลือเกิน ซึ่งระยะถัดไป คาดหวังการเบิกจ่ายงบประมาณภาครัฐฯในช่วง 2Q67 เพื่อกระตุ้นเศรษฐกิจ และ คาดหนุนให้หุ่นกลุ่มค่าปลึกที่ Valuation น่าสนใจอยู่แล้ว สามารถกลับมา Outperform ตลาดฯได้มากมาย โดยฝ่ายวิจัยฯชื่นชอบ CPALL CPAXT CRC HMPRO เป็นต้น



ANTI-CORRUPTION PROGRESS INDICATOR

คำอธิบายผลการประเมินแต่ละระดับ

- ระดับที่ 1 มั่นใจ (COMMITTED)
มีคำมั่นหรือทัศนคติในการดำเนินการดำเนินธุรกิจที่จะไม่มีส่วนเกี่ยวข้องกับการทุจริตและการดูแลให้บริษัทปฏิบัติตามให้เป็นไปตามกฎหมายที่เกี่ยวข้อง
 - ระดับที่ 2 ประกาศเจตนา (DECLARED)
มีการประกาศเจตนาเป็นแนวร่วมปฏิบัติของภาคเอกชนไทยในการต่อต้านการทุจริต (CAC) หรือโครงการต่อต้านการทุจริตที่กำหนดให้องค์กรต้องมีกระบวนการในตนเองเดียวกัน
 - ระดับที่ 3 มีมาตรการป้องกัน (ESTABLISHED)
มีมาตรการป้องกัน การประเมินความเสี่ยง การสื่อสารและฝึกอบรมแก่พนักงาน รวมทั้งการดูแลให้มีการดำเนินการและการทบทวนความเหมาะสมของมาตรการอย่างสม่ำเสมอ
 - ระดับที่ 4 ได้รับการรับรอง (CERTIFIED)
มีการสอบทานจากคณะกรรมการตรวจสอบหรือผู้สอบบัญชีที่สำนักงาน ก.ล.ต. ให้ความเห็นชอบ และได้รับการรับรองหรือผ่านการตรวจสอบเพื่อความเชื่อมั่นอย่างเป็นทางการจากหน่วยงานภายนอก (เช่น CAC)
 - ระดับที่ 5 ขยายผลผู้ที่เกี่ยวข้อง (EXTENDED)
มีการขยายผลการดำเนินนโยบายต่อต้านการทุจริตสู่ผู้ที่เกี่ยวข้องในห่วงโซ่อุปทาน และการเปิดเผยข้อมูลเกี่ยวกับกรณีทุจริตที่เกิดขึ้น
- เปิดเผยบ้างแต่ไม่มั่นใจนโยบายที่ชัดเจน
- ไม่เปิดเผยหรือไม่มั่นใจนโยบาย

CG SCORE: การจัดอันดับบรรษัทภิบาล

คำอธิบายผลการประเมินแต่ละระดับ

- ระดับคะแนน 5 (90-100) : ดีเลิศ 
 - ระดับคะแนน 4 (80-89) : ดีมาก 
 - ระดับคะแนน 3 (70-79) : ดี 
- NR. : ไม่ปรากฏชื่อในรายงาน CGR

"DISCLAIMER: การเปิดเผย (ก) ผลสำรวจในเรื่องการกำกับดูแลกิจการ (CORPORATE GOVERNANCE REPORT) ที่จัดทำโดยสมาคมส่งเสริมสถาบันกรรมการบริษัทไทย (IOD) และ (ข) ผลการประเมินดัชนีชี้วัดความคืบหน้าการป้องกันการมีส่วนเกี่ยวข้องกับการทุจริตคอร์รัปชัน (ANTI-CORRUPTION PROGRESS INDICATORS) ที่จัดทำโดยสถาบันที่เกี่ยวข้อง ซึ่งมีการเปิดเผยโดยสำนักงานคณะกรรมการกำกับหลักทรัพย์และตลาดหลักทรัพย์นี้ เป็นการสำรวจและประเมินโดยสมาคมหรือสถาบันที่เกี่ยวข้องจากข้อมูลที่ได้รับจากบริษัทจดทะเบียนตามต้นบริษัทจดทะเบียนได้ระบุใน (ก) แบบแสดงข้อมูลตามหลักเกณฑ์ CORPORATE GOVERNANCE REPORT OF THAI LISTED COMPANIES (CGR) ประจำปี และ (ข) แบบแสดงข้อมูลเพื่อการประเมิน ANTI-CORRUPTION ซึ่งได้อ้างอิงข้อมูลมาจากแบบแสดงรายการข้อมูลประจำปี (แบบ 56-1) รายงานประจำปี (แบบ 56-2) หรือในเอกสารและหรือรายงานอื่นที่เกี่ยวข้องของบริษัทจดทะเบียนนั้น แล้วแต่กรณี โดยเป็นการสำรวจและประเมินจากข้อมูลของบริษัทจดทะเบียนที่มีการเปิดเผยต่อสาธารณะ และเป็นข้อมูลที่ผู้ลงทุนทั่วไปสามารถเข้าถึงได้ และเป็นการดำเนินการตามนโยบายของสำนักงานคณะกรรมการกำกับหลักทรัพย์และตลาดหลักทรัพย์

ทั้งนี้ ผลการสำรวจหรือผลการประเมินดังกล่าวเป็นการนำเสนอในมุมมองของ IOD หรือสถาบันที่เกี่ยวข้องซึ่งเป็นบุคคลภายนอก โดยมิได้เป็นการประเมินการปฏิบัติตามของบรรษัทจดทะเบียนในตลาดหลักทรัพย์แห่งประเทศไทย และมีได้ข้อมูลภายในเพื่อการประเมินแต่อย่างใด

เนื่องจากผลสำรวจหรือผลการประเมินดังกล่าวเป็นเพียงผลสำรวจหรือผลการประเมิน ณ วันที่ปรากฏในผลสำรวจหรือผลการประเมินเท่านั้น ดังนั้น ผลสำรวจหรือผลการประเมินจึงอาจเปลี่ยนแปลงได้ภายหลังวันดังกล่าว หรือเมื่อข้อมูลที่เกี่ยวข้องมีการเปลี่ยนแปลง ทั้งนี้ บริษัทหลักทรัพย์ [มี] มิได้ยืนยัน ตรวจสอบ หรือรับรองความถูกต้องครบถ้วนของผลสำรวจหรือผลการประเมินดังกล่าวแต่อย่างใด"

CG SCORE: การจัดอันดับบริษัทมหาชน



AAV	ASP	BKI	COMAN	EE	GRAMMY	JTS	MAJOR	NVD	PRG	SABINA	SENX	STA	THIP	TSTE	WHA
ADVANC	ASW	BOL	COTTO	EGCO	GULF	K	MALEE	NYT	PRM	SAMART	SGF	STEC	THRE	TSSTH	WHAUP
AF	AUCT	BPP	CPALL	EPG	GUNKUL	KBANK	MBK	OR	PSH	SAMTEL	SHR	STGT	THREL	TTA	WICE
AH	AWC	BRR	CPAXT	ETC	HANA	KCE	MC	ORI	PSL	SAT	SICT	STI	TIPCO	TTB	WINNER
AIRA	AYUD	BTS	CPF	ETE	HARN	KEX	MCOT	OSP	PTG	SBNEXT	SIRI	SUN	TISCO	TTCL	XPG
AJ	BAFS	BTW	CPI	FN	HENG	KGI	METCO	OTO	PTT	SC	SIS	SUSCO	TK	TTW	ZEN
AKP	BAM	BWG	CPN	FNS	HMPRO	KKP	MFEC	PAP	PTTEP	SCB	SITHAI	SUTHA	TKN	TU	
AKR	BANPU	CENTEL	CRS	FPI	ICC	KSL	MINT	PCSGH	PTTGC	SCC	SJWD	SVI	TKS	TVDH	
ALLA	BAY	CFRESH	CSS	FPT	ICHI	KTB	MONO	PDG	PYLON	SCCC	SMPC	SYMC	TKT	TVO	
ALT	BBIK	CGH	DDD	FSMART	III	KTC	MOONG	PDJ	Q-CON	SCG	SNC	SYNTEC	TMILL	TWPC	
AMA	BBL	CHEWA	DELTA	FVC	ILINK	LALIN	MSC	PG	QH	SCGP	SONIC	TACC	TMT	UAC	
AMARIN	BCP	CHO	DEMCO	GC	ILM	LANNA	MST	PHOL	QTC	SCM	SORKON	TASCO	TNDT	UBIS	
AMATA	BCPG	CIMBT	DOHOME	GEL	IND	LHFG	MTC	PLANB	RABBIT	SCN	SPALI	TCAP	TNITY	UPOIC	
AMATAV	BDMS	CK	DRT	GFPT	INTUCH	LIT	MVP	PLANET	RATCH	SDC	SPI	TEAMG	TOA	UV	
ANAN	BEM	CKP	DUSIT	GGC	IP	LOXLEY	NCL	PLAT	RBF	SEAFKO	SPRC	TFMAMA	TOP	VCOM	
AOT	BEYOND	CM	EA	GLAND	IRC	LPN	NEP	PORT	RS	SEAOIL	SPVI	THANA	TPBI	VGI	
AP	BGC	CNT	EASTW	GLOBAL	IRPC	LRH	NER	PPS	S	SE-ED	SSC	THANI	TPM	VIH	
APURE	BGRIM	COLOR	ECF	GPI	ITEL	LST	NKI	PR9	S&J	SELIC	SSSC	THCOM	TRC	WACOAL	
ARIP	BIZ	COM7	ECL	GPSC	IVL	MACO	NOBLE	PREB	SAAM	SENA	SST	THG	TSC	WAVE	



2S	ARROW	BJCHI	CPL	ESTAR	IMH	KK	MICRO	OCC	PRIN	SABUY	SKR	STPI	TMC	TSE	WINMED
7UP	AS	BLA	CPW	FE	INET	KOOL	MILL	OGC	PRINC	SAK	SKY	SUC	TMD	TURTLE	WORK
ABM	ASAP	BR	CRANE	FLOYD	INGRS	KTIS	MITSIB	ONEE	PROEN	SALEE	SLP	SVOA	TMI	TVT	WP
ACE	ASEFA	BRI	CRD	FORTH	INSET	KUMWEL	MK	PACO	PROS	SAMCO	SMART	SVT	TNL	TWP	XO
ACG	ASIA	BROOK	CSC	FTE	INSURE	KUN	MODERN	PATO	PROUD	SANKO	SMD	SWC	TNP	UBE	YUASA
ADB	ASIAN	BSM	CSP	GBX	IRCP	KWC	MTI	PB	PSG	SAPPE	SMIT	SYNEX	TNR	UEC	ZIGA
ADD	ASIMAR	BYD	CV	GCAP	IT	KWM	NATION	PICO	PSTC	SAWAD	SMT	TAE	TOG	UKEM	
AEONTS	ASK	CBG	CWT	GENCO	ITD	L&E	NCAP	PIMO	PT	SCAP	SNNP	TAKUNI	TPA	UMI	
AGE	ASN	CEN	DCC	GJS	J	LDC	NGH	PIN	PTC	SCI	SNP	TCC	TPAC	UOBKH	
AHC	ATP30	CHARAN	DHOUSE	GTB	JAS	LEO	NDR	PJW	QLT	SCP	SO	TCMC	TPCS	UP	
AIE	B	CHAYO	DITTO	GYT	JCK	LH	NETBAY	PL	RCL	SE	SPA	TFG	TIPL	UPF	
AIT	BA	CHG	DMT	HEALTH	JCKH	LHK	NEX	PLE	RICHY	SECURE	SPC	TFI	TPIPP	UTP	
ALUCON	BC	CHOTI	DOD	HPT	JMT	M	NNCL	PM	RJH	SFLEX	SPCG	TFM	TPLAS	VIBHA	
AMANAH	BCH	CHOW	DPAIN	HTC	JR	MATCH	NOVA	PMTA	ROJNA	SFT	SR	TGH	TPS	VL	
AMR	BE8	CI	DV8	HUMAN	KBS	MBAX	NPK	RPC	RPC	SGP	SRICHA	TIDLOR	TOR	VPO	
APCO	BEC	CIG	EASON	HYDRO	KCAR	MEGA	NRF	PPPM	RT	SIAM	SSF	TIGER	TRITN	VRANDA	
APCS	BH	CITY	EFORL	ICN	KGEN	META	NTV	PRAPAT	RWI	SINGER	SSP	TIPH	TRT	WGE	
AQUA	BIG	CIVIL	ERW	IFS	KIAT	MFC	NUSA	PRECHA	S11	SKE	STANLY	TITLE	TRU	WIJK	
ARIN	BJC	CMC	ESSO	IIG	KISS	MGT	NWR	PRIME	SA	SKN	STC	TM	TRV	WIN	



A	AU	BTNC	CPT	EVER	GTV	JUBILE	M-CHAI	NEWS	PPM	RSP	STARK	TKC	TYCN	YGG	
A5	B52	CAZ	CSR	F&D	HL	KASET	MCS	NFC	PRAKIT	SIMAT	STECH	TNH	UMS	ZAA	
A1	BEAUTY	CCP	CTW	FMT	HTECH	KCM	MDX	NSL	PTECH	SISB	SUPER	TNPC	UNIO		
AKS	BGT	CGD	D	GIFT	IHL	KWI	MENA	NV	PTL	SK	TC	TOPP	UREKA		
ALL	BLAND	CMAN	DCON	GLOCON	INOX	KYE	MJD	PAF	RAM	SOLAR	TCJ	TPCH	VARO		
ALPHAX	BM	CMO	EKH	GLOXY	JAK	LEE	MORE	PEACE	ROCK	SPACK	TEAM	TPOLY	W		
AMC	BROCK	CMR	EMC	GREEN	JMART	LPH	MUD	PF	RP	SPG	THE	TRUBB	WFX		
APP	BSBM	CPANEL	EP	GSC	JSP	MATI	NC	PK	RPH	SQ	THMUI	TTI	WPH		

ANTI-CORRUPTION PROGRESS INDICATOR มี 2 กลุ่ม

ได้รับการรับรอง

2S	AWC	BSBM	CPN	FPI	ICC	KCC	MCOT	OGC	PR9	RATCH	SGC	SST	THREL	TSI	WHAUP
7UP	AYUD	BTS	CPW	FPT	ICHI	KCE	META	OR	PREB	RML	SGP	STA	TIDLOR	TSTE	WICE
AAI	B	BWG	CRS	FSMART	IFS	KGEN	MFC	ORI	PRG	RS	SINGER	STGT	TIPCO	TSSTH	WIJK
ADVANC	BAFS	CEN	CSC	FTE	III	KGI	MFEC	PAP	PRINC	RWI	SIRI	STOWER	TISCO	TTA	XO
AF	BAM	CENTEL	DCC	GBX	ILINK	KKP	MILL	PATO	PRM	S&J	SITHAI	SUSCO	TKS	TTB	YUASA
AH	BANPU	CFRESH	DELTA	GC	ILM	KSL	MINT	PB	PROS	SAAM	SKR	SVI	TKT	TTCL	ZEN
A1	BAY	CGH	DEMCO	GCAP	INET	KTB	MONO	PCSGH	PSH	SABINA	SMIT	SYMC	TMD	TU	ZIGA
AIE	BBL	CHEWA	DIMET	GEL	INOX	KTC	MOONG	PDG	PSL	SAK	SMK	SYNTEC	TMILL	TVDH	
AIRA	BCH	CHOTI	DRT	GFPT	INSURE	L&E	MSC	PDJ	PSTC	SAPPE	SMPC	TAE	TMT	TVO	
AJ	BCP	CHOW	DUSIT	GGC	INTUCH	LANNA	MST	PG	PT	SAT	SNC	TAKUNI	TNITY	TWPC	
AKP	BCPG	CIG	EA	GJS	IRPC	LHFG	MTC	PHOL	PTECH	SC	SNP	TASCO	TNL	UBE	
AMA	BE8	CIMBT	EASTW	GPI	ITEL	LHK	MTI	PIMO	PTG	SCC	SORKON	TCAP	TNP	UBIS	
AMANAH	BEC	CM	ECF	GPSC	IVL	LPN	NATION	PK	PTT	SCCC	SPACK	TCMC	TNR	UEC	
AMATA	BEYOND	CMC	EGCO	GSTEEL	JAS	LRH	NCAP	PL	PTTEP	SCG	SPALI	TFG	TOG	UKEM	
AMATAV	BGC	COM7	EP	GULF	JKN	M	NEP	PLANB	PTTGC	SCGP	SPC	TFI	TOP	UOBKH	
AP	BGRIM	COTTO	EPG	GUNKUL	JR	MAJOR	NKI	PLANET	PYLON	SCM	SPI	TFMAMA	TOPP	UV	
APCS	BKI	CPALL	ERW	HANA	JTS	MALEE	NOBLE	PLAT	Q-CON	SCN	SPRC	TGH	TPA	VCOM	
AS	BLA	CPAXT	ESTAR	HARN	KASET	MATCH	NOK	PM	QH	SEAOIL	SRICHA	THANI	TPCS	VGI	
ASIAN	BPP	CPF	ETC	HENG	KBANK	MBAX	NRF	PPP	QLT	SE-ED	SSF	THCOM	TRT	VIH	
ASK	BROOK	CPI	ETE	HMPRO	KBS	MBK	NWR	PPPM	QTC	SELIC	SSP	THIP	TRU	WACOAL	
ASP	BRR	CPL	FNS	HTC	KCAR	MC	OCC	PPS	RABBIT	SENA	SSSC	THRE	TSC	WHA	

ประกาศเจตนา

ACE	BRI	CBG	DMT	GLOBAL	J	LH	MODERN	POLY	PRTR	SANKO	SKE	SVT	TIPH	TRUE	WIN
ADB	BTG	CI	DOHOME	GREEN	JMART	MEGA	NER	POS	RBF	SENX	SM	TBN	TKN	VARO	WPH
ASW	BYD	CV	EKH	ICN	JMT	MENA	OSP	PRIME	RT	SFLEX	SUPER	TEGH	TPLAS	VIBHA	XPG
BBGI	CAZ	DEXON	EVER	ITC	LEO	MITSIB	OTO	PROEN	SA	SIS	SVOA	TGE	TQM	W	