

MARKET TALK

กลยุทธ์การลงทุน

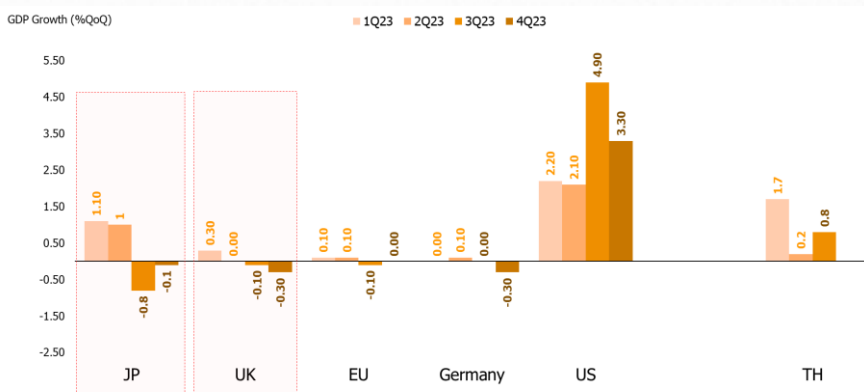


สัปดาห์หน้าลุ้นงบการเงิน และ GDP งวด 4Q66

ความกังวลเรื่องภาวะเศรษฐกิจกำลังกลับมาอีกครั้ง โดยในต่างประเทศเห็นบางประเทศอย่าง ญี่ปุ่น และ อังกฤษ เข้าสู่นิยามของ Technical Recession กล่าวคือ มีขนาด GDP ติดลบต่อกัน 2 ไตรมาส ส่วนบ้านเรา สัปดาห์หน้าจะมีรายงานตัวเลข GDP 4Q66 ทั้งนี้จากสัญญาณที่ส่งออกมาจากกระทรวงการคลังว่าเห็นสัญญาณชะลอตัวของเศรษฐกิจ รวมถึง Bloomberg Consensus เป็นไปได้ที่จะเห็น GDP 4Q66 ลดลง QoQ เป็นไตรมาสที่ถึง ซึ่งทำให้ความเสี่ยงต่อการที่จะเข้าสู่ Technical Recession ของบ้านเราสูงขึ้น อีก Indicator หนึ่งที่เรามองเห็นคือผลประกอบการงวด 4Q66 ของบริษัทจดทะเบียน ซึ่งพบว่าที่ประกาศออกมาแล้วก่อนหน้านี้ส่วนใหญ่แสดงผลประกอบการที่ต่ำกว่าคาด สภาวะดังกล่าว ประกอบกับเรื่องทิศทางดอกเบี้ยที่ส่งผลทำให้เงินบาทผันผวน อาจทำให้ Fund Flow ชะลอการไหลกลับเข้าสู่ตลาดหุ้นบ้านเรา

SET Index วันนี้น่าจะอยู่ในช่วงผันผวนรอ ความชัดเจนทั้งเรื่องผลประกอบการบริษัทจดทะเบียน และ ตัวเลข GDP วันนี้ประเมินกรอบ 1380 – 1395 จุด หุ้น Top Pick เลือก CBG, ITC และ MAJOR

เศรษฐกิจญี่ปุ่น อังกฤษ เข้าสู่ภาวะ Technical Recession



ที่มา: Bloomberg, สายงานวิจัย บล. เอเชีย พลัส



16 กุมภาพันธ์ 2567

SUPPORT & RESISTANCE

แนวรับ 1,380, 1,377 จุด
แนวต้าน 1,393, 1,395 จุด

TOP PICKS

CBG FV@B 83.00
ITC FV@B 23.00
MAJOR FV@B 20.00

RESEARCH DIVISION

บริษัทหลักทรัพย์ เอเชีย พลัส

เก็ดคิกดี ทวีธีระธรรม, CISA

นักวิเคราะห์ปัจจัยพื้นฐานด้านตลาดทุน และทางเทคนิค

เลขทะเบียนนักวิเคราะห์: 004132

ภราดร เตียรณปราโมทย์

นักวิเคราะห์ปัจจัยพื้นฐานด้านหลักทรัพย์

เลขทะเบียนนักวิเคราะห์: 075365

ภวัต ภัทรพงษ์

นักวิเคราะห์ปัจจัยพื้นฐานด้านหลักทรัพย์

เลขทะเบียนนักวิเคราะห์: 117985

สิริลักษณ์ พันธรงค์

ผู้ช่วยนักวิเคราะห์

MARKET TALK

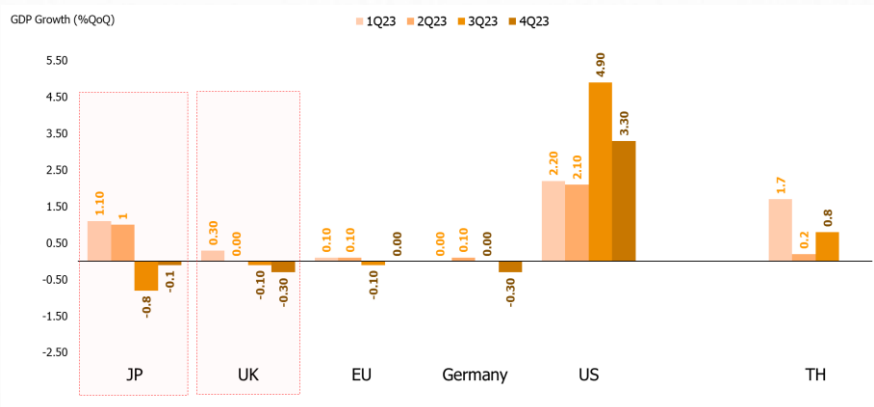
กลยุทธ์การลงทุน

เศรษฐกิจโลกขบเซา กดภาคการค้ำบ้านเราเสี่ยงชะลอตัว

อัตราเงินเฟ้อทั่วโลกที่ยืนระดับสูงในช่วงปีที่ผ่านมา ทำให้ธนาคารกลางต่างๆ การดำเนินนโยบายการเงินแบบตึงตัวมากขึ้น โดยผลกระทบได้ส่งผ่านไปยังเศรษฐกิจหลายประเทศให้ขยายตัวต่ำ อาทิ ยุโรป เยอรมัน เป็นต้น ขณะที่เศรษฐกิจบางประเทศเข้าสู่ภาวะ: Technical Recession (GDP QoQ ติดลบต่อกัน 2Q) อาทิ

- **ญี่ปุ่น** GDP Growth ใน 3Q66-4Q66 หดตัว $-0.8\%QoQ$ และ $-0.1\% QoQ$ ตามลำดับ โดยในไตรมาสล่าสุด ได้รับแรงกดดันเกือบทุกองค์ประกอบ ไม่ว่าจะเป็นการบริโภคภายในประเทศ (-1.0%), การลงทุนภาครัฐ (-0.3%), การลงทุนภาคเอกชน (-0.1%) เป็นต้น
- **อังกฤษ** GDP Growth ใน 3Q66-4Q66 หดตัว $-0.1\%QoQ$ และ $-0.3\% QoQ$ ตามลำดับ โดยในไตรมาสล่าสุด ได้รับแรงกดดันจาก 3 ภาคส่วนหลัก ได้แก่ ภาคบริการ (-0.2%), ภาคการผลิต (-1.0%) และภาคการก่อสร้าง (1.3%)

เศรษฐกิจญี่ปุ่น อังกฤษ เข้าสู่ภาวะ: Technical Recession



ที่มา: Bloomberg, สายงานวิจัย บล. เอเชีย พลัส

เศรษฐกิจของกลุ่มประเทศพัฒนาแล้วที่ชะลอตัวลง อาจส่งผลให้การค้าระหว่างประเทศของไทยเสี่ยงชะลอตัวตามไปด้วย ขณะที่ประเทศญี่ปุ่นถือเป็นประเทศคู่ค้าสำคัญอันดับ 3 ของไทย โดยในปี 2566 มีการขาดดุลการค้าสูงถึง 6.5 ล้านล้าน USD ซึ่งช่วง 4Q66 เห็นการขาดดุลการค้าราว 1.5 ล้านล้าน USD จึงเป็นปัจจัยที่มีโอกาสกดดัน GDP Growth บ้านเราได้เช่นกัน

MARKET TALK

กลยุทธ์การลงทุน

การวิเคราะห์ประเทศไทยปี 2566 เสี่ยงชะลอตัว ตามเศรษฐกิจประเทศคู่ค้า

ประเทศคู่ค้าสำคัญของไทย

อันดับ	ประเทศ	2566 (ม.ค.-ธ.ค.)				อัตราการขยายตัว (%)			
		มูลค่าการค้า	การส่งออก	การนำเข้า	ดุลการค้า	มูลค่าการค้า	การส่งออก	การนำเข้า	ดุลการค้า
1	จีน	104,965	34,165	70,800	-36,636	-0.22	-0.77	0.05	0.82
2	สหรัฐอเมริกา	68,358	48,865	19,494	29,371	4.72	2.80	9.87	-1.41
3	ญี่ปุ่น	55,861	24,670	31,191	-6,522	-2.53	0.05	-9.63	-33.00
4	มาเลเซีย	25,116	11,874	13,244	-1,369	-7.14	-6.30	-7.88	-19.66
5	ไต้หวัน	21,401	4,797	16,604	-11,808	29.35	1.65	40.41	66.14
6	สหรัฐอเมริกาและเม็กซิโก	19,514	3,230	16,284	-13,055	-4.69	-6.23	-4.38	-3.91
7	ออสเตรเลีย	18,979	12,106	6,873	5,233	3.62	8.21	-3.58	28.92
8	เวียดนาม	18,950	11,196	7,754	3,443	-10.60	-15.55	-2.33	-35.28
9	สิงคโปร์	18,423	10,244	8,179	2,065	-0.30	-0.35	-0.23	-0.83
10	อินโดนีเซีย	18,394	10,044	8,351	1,693	-7.83	-2.96	-13.18	134.60
11	อินเดีย	16,045	10,118	5,927	4,191	-9.39	-3.94	-17.40	24.82
12	เกาหลีใต้	14,737	6,070	8,666	-2,986	-10.84	-5.23	-14.35	-30.18
13	ฮ่องกง	13,708	11,096	2,612	8,484	6.94	10.04	-4.47	15.43
14	ฟิลิปปินส์	11,006	7,892	3,115	4,777	-2.16	6.06	-18.22	31.52
15	เยอรมนี	10,651	4,473	6,178	-1,705	-1.65	-6.46	2.16	34.70
รวม 15 ประเทศ		436,111	210,839	225,273	-14,434	-1.05	-0.44	-1.62	16.20
อื่นๆ		138,205	73,723	64,481	9,242	-6.43	-2.56	-10.49	155.29
รวมทั้งสิ้น		574,316	284,562	289,754	-5,192	-2.4	-1.90	-3.75	-61.83

ที่มา: กระทรวงพาณิชย์, สายงานวิจัย บล. เอเชีย พลัส

การวิเคราะห์ประเทศไทยใน 4Q66 เสี่ยงชะลอตัวตามเศรษฐกิจประเทศคู่ค้า

ประเทศคู่ค้าสำคัญของไทย

อันดับ	ประเทศ	ค.ค. - ธ.ค. 2566 (4Q67)			
		มูลค่าการค้า	การส่งออก	การนำเข้า	ดุลการค้า
1	จีน	26,014	7,793	18,222	-10,429
2	สหรัฐอเมริกา	17,099	12,232	4,867	7,264
3	ญี่ปุ่น	13,102	5,816	7,286	-1,470
4	มาเลเซีย	6,233	2,986	3,248	-282
5	ไต้หวัน	6,382	1,233	5,159	-3,928
6	สหรัฐอเมริกาและเม็กซิโก	5,364	817	4,547	-3,730
7	ออสเตรเลีย	4,288	3,385	903	2,482
8	เวียดนาม	4,755	2,903	1,852	1,051
9	สิงคโปร์	4,764	2,683	2,080	603
10	อินโดนีเซีย	4,545	2,443	2,102	341
11	อินเดีย	3,745	2,374	1,371	1,004
12	เกาหลีใต้	3,374	1,360	1,994	-615
13	ฮ่องกง	3,416	2,780	636	2,144
14	ฟิลิปปินส์	2,855	2,036	820	1,216
15	เยอรมนี	2,350	1,034	1,316	282
รวม 15 ประเทศ		108,297	51,893	56,403	-4,510
อื่นๆ		33,663	17,957	15,706	2,251
รวมทั้งสิ้น		141,960	69,850	72,109	-2,259

ที่มา: กระทรวงพาณิชย์, สายงานวิจัย บล. เอเชีย พลัส

สรุป เศรษฐกิจโลกที่ขยายตัวได้น้อยลง อีกทั้งเศรษฐกิจบางประเทศได้เข้าสู่ภาวะ Technical Recession แล้ว โดยผลกระทบที่ตามมาอาจทำให้การวิเคราะห์ประเทศไทยในช่วงปี 2566 และ 4Q66 เสี่ยงชะลอตัวตามเศรษฐกิจประเทศคู่ค้าด้วยเช่นกัน

ปัจจัยในประเทศยังไม่สดใส อาจกดดัน SET ระยะสั้น

การเกิด Technical Recession ในญี่ปุ่น และสหราชอาณาจักร อาจส่งผลต่อเศรษฐกิจในภาคการส่งออก เนื่องจากญี่ปุ่นเป็นประเทศคู่ค้าไทยอันดับที่ 3 เป็นรองแค่ จีน และ สหรัฐฯ บวกกับการลงทุนภาคเอกชนน้อยลง จากดอกเบี้ยยืนอยู่ในระดับสูง และ - การใช้จ่ายภาครัฐล่าช้า ทำให้ GDP Growth 4Q66 มีโอกาสชะลอลงได้เช่นกัน โดย BLOOMBERG CONSENSUS คาดการณ์ GDP GROWTH ไทยปี 2566 อย่างไม่เป็นทางการ โตเพียง 2.1%YOY ซึ่ง GDP GROWTH(YOY) ไทยไตรมาส 1-3 อยู่ระดับ 2.6% 1.8% และ 1.5% ตามลำดับ ทำให้ GDP ใน 4Q66 คาดขยายตัวเพียง 2.5%YOY พร้อมกับเป็นไตรมาสอาจติดลบราว -0.1%QOQ กดดันให้เศรษฐกิจบ้านเราเสี่ยงต่อภาวะ TECHNICAL RECESSION (ถ้าติดลบ 2 ไตรมาสติดต่อกัน)

ขณะที่ในมุมมองนโยบายการคลังอย่าง Digital wallet ที่ยังมีความคืบหน้าไม่เท่าที่ควร และมีหลายปัจจัยที่เป็นความเสี่ยงให้โครงการดังกล่าวอาจไม่เกิดขึ้น อย่างไรก็ตามขณะนี้ รมช.คลัง กล่าวว่า หนังสือข้อเสนอของ ป.ป.ช. มาถึงทำเนียบฯ เมื่อศุกร์ที่แล้ว ซึ่งในกระบวนการ ไม่เกินเข้าสู่วาระครม.ในวันอังคารที่ผ่านมา ดังนั้นจึงจะนำเข้า ครม.ในวันอังคารถัดไป ส่วนที่ประชุมบอร์ด Digital wallet วานี้มีการพิจารณาอยู่ 3 เรื่อง

MARKET TALK

กลยุทธ์การลงทุน

1. การพิจารณาตั้งอนุกรรมการ ศึกษาข้อเสนอแนะกฤษฎีกา-ป.ป.ช. กำหนดกรอบเวลา 30 วัน
2. พิจารณาการเชื่อมต่อกับธนาคารพาณิชย์ กับการติดตามตรวจสอบเรื่องการทุจริตในทุกช่องทาง หากเกิดโครงการดังกล่าว
3. ตั้งคณะทำงานเพื่อรับฟังความคิดเห็นเพิ่มเติม เนื่องจากมีความเห็นที่หลากหลาย จึงต้องรับฟังให้ครบถ้วน และนำข้อสรุปต่างๆ มานำเสนอคณะกรรมการในการประชุมครั้งถัดๆ ไป

ซึ่งเป็นประเด็นที่ต้องติดตามต่อไปว่า จะเกิดขึ้นได้จริงหรือไม่ และจะสร้างผลดี-เสียมากน้อยเพียงใดต่อระบบเศรษฐกิจ

สรุป Digital wallet ก็ยังไม่มีความคืบหน้าเท่าที่ควร และความเสียหายเกิด Technical Recession ในอนาคต ทำให้เศรษฐกิจไทยมีโอกาสชะลอตัวลงอย่างมีนัย ๆ ดังนั้น คาดจะเป็นตัวชี้นำ SET Index ให้ผันผวนระยะ-กลาง-ยาวได้ โดยวันนี้ คาดกรอบการเคลื่อนไหวของ SET Index ในกรอบ 1380 -1395 จุด

SET อาจผันผวนกว่าปกติ ช่วงบริษัทรายงานกำไร 4Q66

แนะนำหุ้นประกาศงบไปแล้ว มีปัจจัยหนุนเฉพาะตัว

ตลาดหุ้นเข้าสู่ช่วงการรายงานงบ 4Q67 เต็มที่ในช่วง 2 สัปดาห์ต่อจากนี้ ซึ่งในช่วงที่ผ่านมาส่วนใหญ่รายงานออกมาแล้ว มีจำนวนหุ้นที่กำไรต่ำคาดถึง 7 ใน 10 ส่วนพร้อมกับวันจันทร์หน้า มีการรายงานตัวเลข GDP4Q66 ที่อาจเป็นจุดเริ่มต้นของ Technical Recession ได้ ดังนั้นเพื่อลดความเสี่ยงกับความผันผวนช่วงสั้นสำหรับนักลงทุนสายถึงกำไรแนะนำหลีกเลี่ยงหุ้นที่ยังไม่ได้ประกาศงบในช่วงนี้ออกไปก่อน

คาดการณ์วันประกาศงบรายบริษัทงวด 4Q66 ในช่วงครึ่งหลังเดือน ก.พ. 67

SUNDAY	MONDAY	TUESDAY	WEDNESDAY	THURSDAY	FRIDAY	SATURDAY
28	29	30	31	1	2	3
4	5 ADVANC	6 INTUCH	7 MINT	8 SCCC, GPSC	9	10
11 PTTGC, AOT, JMART, JMT	12 IRPC, OR	13 CPAXT, TOP, DRT	14 LPN, ITC, GULF, PTT	15 PSH, TASCO, CBG	16	17
18 TU, TPIPP	19 AP, SPALL, SPRC, DOHOME	20 BPP, BCPG, BDMS, III	21 ASW, NOBLE, MAJOR, BH, TRUE, ADVICE	22 CPALL, WHA, ERW	23	24
25	26 SC, QH, SENA, PLANB, HMPRO, CPF	27 SIRI, LH, BEM, AMATA, CRC, BJC	28 CPN, BGRIM, ANAN, BCH, LALIN, ORI	29	1	2

ที่มา: สายงานวิจัย บล. เอเชีย พลัส

MARKET TALK

กลยุทธ์การลงทุน

ส่วนกลยุทธ์ในช่วงนี้ฝ่ายวิจัยฯ แนะนำหลวมความผันผวนจากปัจจัยดังกล่าว โดยการลงทุนในหุ้น Real Sector ที่ประกาศงบ 4Q66 ไปแล้ว และคาดว่าจะทำไรงวด 1Q67 จะทยอยดีขึ้น อาทิ SCCC, ADVANC, INTUCH, AOT, DRT, GULF, MINT, ITC, CPAXT, JMT, JMART, SCC, GPSC, IRPC, TOP

หุ้น Real Sector ที่ประกาศงบไปแล้ว คาดกำไร 1Q67 ทยอยดีขึ้น

Stock	Growth 1Q67(QoQ)	Growth 1Q67(YoY)	Announcement Date
SCCC	+	+	09/02/2024
ADVANC	+	+	06/02/2024
INTUCH	+	+	07/02/2024
AOT	+	+	12/02/2024
DRT	+	+	13/02/2024
GULF	+	+	15/02/2024
MINT	-	+	08/02/2024
ITC	-	+	15/02/2024
CPAXT	-	+	14/02/2024
JMT	-	+	12/02/2024
JMART	0	+	12/02/2024
SCC	+	-	25/01/2024
GPSC	+	-	09/02/2024
IRPC	+	-	13/02/2024
TOP	+	-	14/02/2024

ที่มา: สายงานวิจัย นส. เอเชีย พลัส

นอกจากนี้ราคาหุ้นที่ผันผวน ส่งผลให้หุ้นใน SET50 และ SET100 เริ่มมีการสลับตำแหน่งกัน โดยล่าสุด หุ้นใน SET100 ที่ Market Cap ใหญ่ขึ้นกว่าหุ้นใน SET50 เด่นๆ คือ TIDLOR, ITC จึงมีโอกาสเข้า SET50 ในรอบหน้าได้ ส่วนหุ้นที่มีโอกาสหลุดจาก SET50 คือ KCE, COM7 อย่างไรก็ตาม ITC น่าจะเป็นเต็ง 1 ที่จะเข้า SET50 ได้ในตอนนี้ เพราะ TIDLOR อาจมีการจ่ายหุ้นปันผลในระยะถัดไป (หมายเหตุ: ตลาดหลักทรัพย์จะใช้ข้อมูล Market Cap เฉลี่ย มี.ค. - พ.ค. 67 ในการจัดลำดับ SET50 รอบ 2H67) **กลยุทธ์แนะนำถึงกำไรหุ้น ITC ประกาศงบ 4Q66 ออกมาแล้ว คาดหวังกำไร 1Q67 ดีขึ้น และยังมีโอกาสเลื่อนขึ้นจาก SET100 มาเล่น SET50 ในรอบถัดไป**

แอบคาดหวังหุ้น SET100 ยับเข้าดัชนี SET50 รอบ 2H67

No.	Stock	Market Cap	% Return (ytd)	Index
41	TU	73,085,583,327	4.67	SET50
42	WHA	72,641,616,540	-8.3	SET50
43	EGCO	68,177,217,500	1.17	SET50
44	RATCH	63,618,749,561	-7.14	SET50
45	TIDLOR	63,494,254,893	0.44	SET100
46	OSP	63,379,125,000	-4.09	SET50
47	ITC	60,600,000,000	-4.27	SET100
48	BCP	59,896,157,330	0	SET100
49	BANPU	59,111,526,078	-13.24	SET50
50	CENTEL	57,037,500,000	-3.43	SET50
51	BCH	54,613,080,850	-2.23	SET100
52	SAWAD	54,582,807,622	-1.85	SET50
53	COM7	53,039,961,657	-7.14	SET50
54	TCAP	52,168,044,373	0.51	SET100
55	KCE	48,761,154,585	-25	SET50
56	TOA	43,826,400,000	-4.42	SET100
57	HANA	41,612,233,020	-11.74	SET100
58	BTG	41,211,240,000	-11.25	SET100
59	KKP	41,067,428,787	-3.48	SET100
60	IRPC	40,664,494,300	-1.49	SET100

ที่มา: สายงานวิจัย นส. เอเชีย พลัส (ข้อมูล ณ 15 ก.พ. 67)



ANTI-CORRUPTION PROGRESS INDICATOR

คำอธิบายผลการประเมินแต่ละระดับ

- ระดับที่ 1 มั่นใจ (COMMITTED)
มีคำมั่นหรือทัศนคติในการดำเนินการดำเนินธุรกิจที่จะไม่มีส่วนเกี่ยวข้องกับการทุจริตและการดูแลให้บริษัทปฏิบัติตามให้เป็นไปตามกฎหมายที่เกี่ยวข้อง
 - ระดับที่ 2 ประกาศเจตนา (DECLARED)
มีการประกาศเจตนาเป็นแนวร่วมปฏิบัติของภาคเอกชนไทยในการต่อต้านการทุจริต (CAC) หรือโครงการต่อต้านการทุจริตที่กำหนดให้องค์กรต้องมีกระบวนการในตนเองเดียวกัน
 - ระดับที่ 3 มีมาตรการป้องกัน (ESTABLISHED)
มีมาตรการป้องกัน การประเมินความเสี่ยง การสื่อสารและฝึกอบรมแก่พนักงาน รวมทั้งการดูแลให้มีการดำเนินการและการทบทวนความเหมาะสมของมาตรการอย่างสม่ำเสมอ
 - ระดับที่ 4 ได้รับการรับรอง (CERTIFIED)
มีการสอบทานจากคณะกรรมการตรวจสอบหรือผู้สอบบัญชีที่สำนักงาน ก.ล.ต. ให้ความเห็นชอบ และได้รับการรับรองหรือผ่านการตรวจสอบเพื่อความเชื่อมั่นอย่างเป็นทางการจากหน่วยงานภายนอก (เช่น CAC)
 - ระดับที่ 5 ขยายผลผู้ที่เกี่ยวข้อง (EXTENDED)
มีการขยายผลการดำเนินนโยบายต่อต้านการทุจริตสู่ผู้ที่เกี่ยวข้องในห่วงโซ่อุปทาน และการเปิดเผยข้อมูลเกี่ยวกับกรณีทุจริตที่เกิดขึ้น
- เปิดเผยบ้างแต่ไม่มั่นใจนโยบายที่ชัดเจน
- ไม่เปิดเผยหรือไม่มั่นใจนโยบาย

CG SCORE: การจัดอันดับบรรษัทภิบาล

คำอธิบายผลการประเมินแต่ละระดับ

- ระดับคะแนน 5 (90-100) : ดีเลิศ 
 - ระดับคะแนน 4 (80-89) : ดีมาก 
 - ระดับคะแนน 3 (70-79) : ดี 
- NR. : ไม่ปรากฏชื่อในรายงาน CGR

"DISCLAIMER: การเปิดเผย (ก) ผลสำรวจในเรื่องการกำกับดูแลกิจการ (CORPORATE GOVERNANCE REPORT) ที่จัดทำโดยสมาคมส่งเสริมสถาบันกรรมการบริษัทไทย (IOD) และ (ข) ผลการประเมินดัชนีชี้วัดความคืบหน้าการป้องกันการมีส่วนเกี่ยวข้องกับการทุจริตคอร์รัปชัน (ANTI-CORRUPTION PROGRESS INDICATORS) ที่จัดทำโดยสถาบันที่เกี่ยวข้อง ซึ่งมีการเปิดเผยโดยสำนักงานคณะกรรมการกำกับหลักทรัพย์และตลาดหลักทรัพย์นี้ เป็นการสำรวจและประเมินโดยสมาคมหรือสถาบันที่เกี่ยวข้องจากข้อมูลที่ได้รับจากบริษัทจดทะเบียนตามต้นสังกัดจดทะเบียนได้ระบุใน (ก) แบบแสดงข้อมูลตามหลักเกณฑ์ CORPORATE GOVERNANCE REPORT OF THAI LISTED COMPANIES (CGR) ประจำปี และ (ข) แบบแสดงข้อมูลเพื่อการประเมิน ANTI-CORRUPTION ซึ่งได้อ้างอิงข้อมูลมาจากแบบแสดงรายการข้อมูลประจำปี (แบบ 56-1) รายงานประจำปี (แบบ 56-2) หรือในเอกสารและหรือรายงานอื่นที่เกี่ยวข้องของบริษัทจดทะเบียนนั้น แล้วแต่กรณี โดยเป็นการสำรวจและประเมินจากข้อมูลของบริษัทจดทะเบียนที่มีการเปิดเผยต่อสาธารณะ และเป็นข้อมูลที่ผู้ลงทุนทั่วไปสามารถเข้าถึงได้ และเป็นการดำเนินการตามนโยบายของสำนักงานคณะกรรมการกำกับหลักทรัพย์และตลาดหลักทรัพย์

ทั้งนี้ ผลการสำรวจหรือผลการประเมินดังกล่าวเป็นการนำเสนอในมุมมองของ IOD หรือสถาบันที่เกี่ยวข้องซึ่งเป็นบุคคลภายนอก โดยมิได้เป็นการประเมินการปฏิบัติตามของบรรษัทจดทะเบียนในตลาดหลักทรัพย์แห่งประเทศไทย และมีได้ข้อมูลภายในเพื่อการประเมินแต่อย่างใด

เนื่องจากผลสำรวจหรือผลการประเมินดังกล่าวเป็นเพียงผลสำรวจหรือผลการประเมิน ณ วันที่ปรากฏในผลสำรวจหรือผลการประเมินเท่านั้น ดังนั้น ผลสำรวจหรือผลการประเมินจึงอาจเปลี่ยนแปลงได้ภายหลังวันดังกล่าว หรือเมื่อข้อมูลที่เกี่ยวข้องมีการเปลี่ยนแปลง ทั้งนี้ บริษัทหลักทรัพย์ [มี] มิได้ยืนยัน ตรวจสอบ หรือรับรองความถูกต้องครบถ้วนของผลสำรวจหรือผลการประเมินดังกล่าวแต่อย่างใด"

CG SCORE: การจัดอันดับบริษัทมหาชน



AAV	ASP	BKI	COMAN	EE	GRAMMY	JTS	MAJOR	NVD	PRG	SABINA	SENX	STA	THIP	TSTE	WHA
ADVANC	ASW	BOL	COTTO	EGCO	GULF	K	MALEE	NYT	PRM	SAMART	SGF	STEC	THRE	TSSTH	WHAUP
AF	AUCT	BPP	CPALL	EPG	GUNKUL	KBANK	MBK	OR	PSH	SAMTEL	SHR	STGT	THREL	TTA	WICE
AH	AWC	BRR	CPAXT	ETC	HANA	KCE	MC	ORI	PSL	SAT	SICT	STI	TIPCO	TTB	WINNER
AIRA	AYUD	BTS	CPF	ETE	HARN	KEX	MCOT	OSP	PTG	SBNEXT	SIRI	SUN	TISCO	TTCL	XPG
AJ	BAFS	BTW	CPI	FN	HENG	KGI	METCO	OTO	PTT	SC	SIS	SUSCO	TK	TTW	ZEN
AKP	BAM	BWG	CPN	FNS	HMPRO	KKP	MFEC	PAP	PTTEP	SCB	SITHAI	SUTHA	TKN	TU	
AKR	BANPU	CENTEL	CRS	FPI	ICC	KSL	MINT	PCSGH	PTTGC	SCC	SJWD	SVI	TKS	TVDH	
ALLA	BAY	CFRESH	CSS	FPT	ICHI	KTB	MONO	PDG	PYLON	SCCC	SMPC	SYMC	TKT	TVO	
ALT	BBIK	CGH	DDD	FSMART	III	KTC	MOONG	PDJ	Q-CON	SCG	SNC	SYNTEC	TMILL	TWPC	
AMA	BBL	CHEWA	DELTA	FVC	ILINK	LALIN	MSC	PG	QH	SCGP	SONIC	TACC	TMT	UAC	
AMARIN	BCP	CHO	DEMCO	GC	ILM	LANNA	MST	PHOL	QTC	SCM	SORKON	TASCO	TNDT	UBIS	
AMATA	BCPG	CIMBT	DOHOME	GEL	IND	LHFG	MTC	PLANB	RABBIT	SCN	SPALI	TCAP	TNITY	UPOIC	
AMATAV	BDMS	CK	DRT	GFPT	INTUCH	LIT	MVP	PLANET	RATCH	SDC	SPI	TEAMG	TOA	UV	
ANAN	BEM	CKP	DUSIT	GGC	IP	LOXLEY	NCL	PLAT	RBF	SEAFKO	SPRC	TFMAMA	TOP	VCOM	
AOT	BEYOND	CM	EA	GLAND	IRC	LPN	NEP	PORT	RS	SEAOIL	SPVI	THANA	TPBI	VGI	
AP	BGC	CNT	EASTW	GLOBAL	IRPC	LRH	NER	PPS	S	SE-ED	SSC	THANI	TPM	VIH	
APURE	BGRIM	COLOR	ECF	GPI	ITEL	LST	NKI	PR9	S&J	SELIC	SSSC	THCOM	TRC	WACOAL	
ARIP	BIZ	COM7	ECL	GPSC	IVL	MACO	NOBLE	PREB	SAAM	SENA	SST	THG	TSC	WAVE	



2S	ARROW	BJCHI	CPL	ESTAR	IMH	KK	MICRO	OCC	PRIN	SABUY	SKR	STPI	TMC	TSE	WINMED
7UP	AS	BLA	CPW	FE	INET	KOOL	MILL	OGC	PRINC	SAK	SKY	SUC	TMD	TURTLE	WORK
ABM	ASAP	BR	CRANE	FLOYD	INGRS	KTIS	MITSIB	ONEE	PROEN	SALEE	SLP	SVOA	TMI	TVT	WP
ACE	ASEFA	BRI	CRD	FORTH	INSET	KUMWEL	MK	PACO	PROS	SAMCO	SMART	SVT	TNL	TWP	XO
ACG	ASIA	BROOK	CSC	FTE	INSURE	KUN	MODERN	PATO	PROUD	SANKO	SMD	SWC	TNP	UBE	YUASA
ADB	ASIAN	BSM	CSP	GBX	IRCP	KWC	MTI	PB	PSG	SAPPE	SMIT	SYNEX	TNR	UEC	ZIGA
ADD	ASIMAR	BYD	CV	GCAP	IT	KWM	NATION	PICO	PSTC	SAWAD	SMT	TAE	TOG	UKEM	
AEONTS	ASK	CBG	CWT	GENCO	ITD	L&E	NCAP	PIMO	PT	SCAP	SNNP	TAKUNI	TPA	UMI	
AGE	ASN	CEN	DCC	GJS	J	LDC	NGH	PIN	PTC	SCI	SNP	TCC	TPAC	UOBKH	
AHC	ATP30	CHARAN	DHOUSE	GTB	JAS	LEO	NDR	PJW	QLT	SCP	SO	TCMC	TPCS	UP	
AIE	B	CHAYO	DITTO	GYT	JCK	LH	NETBAY	PL	RCL	SE	SPA	TFG	TIPL	UPF	
AIT	BA	CHG	DMT	HEALTH	JCKH	LHK	NEX	PLE	RICHY	SECURE	SPC	TFI	TPIPP	UTP	
ALUCON	BC	CHOTI	DOD	HPT	JMT	M	NNCL	PM	RJH	SFLEX	SPCG	TFM	TPLAS	VIBHA	
AMANAH	BCH	CHOW	DPAIN	HTC	JR	MATCH	NOVA	PMTA	ROJNA	SFT	SR	TGH	TPS	VL	
AMR	BE8	CI	DV8	HUMAN	KBS	MBAX	NPK	RPC	RPC	SGP	SRICHA	TIDLOR	TOR	VPO	
APCO	BEC	CIG	EASON	HYDRO	KCAR	MEGA	NRF	PPPM	RT	SIAM	SSF	TIGER	TRITN	VRANDA	
APCS	BH	CITY	EFORL	ICN	KGEN	META	NTV	PRAPAT	RWI	SINGER	SSP	TIPH	TRT	WGE	
AQUA	BIG	CIVIL	ERW	IFS	KIAT	MFC	NUSA	PRECHA	S11	SKE	STANLY	TITLE	TRU	WIJK	
ARIN	BJC	CMC	ESSO	IIG	KISS	MGT	NWR	PRIME	SA	SKN	STC	TM	TRV	WIN	



A	AU	BTNC	CPT	EVER	GTV	JUBILE	M-CHAI	NEWS	PPM	RSP	STARK	TKC	TYCN	YGG	
A5	B52	CAZ	CSR	F&D	HL	KASET	MCS	NFC	PRAKIT	SIMAT	STECH	TNH	UMS	ZAA	
A1	BEAUTY	CCP	CTW	FMT	HTECH	KCM	MDX	NSL	PTECH	SISB	SUPER	TNPC	UNIO		
AKS	BGT	CGD	D	GIFT	IHL	KWI	MENA	NV	PTL	SK	TC	TOPP	UREKA		
ALL	BLAND	CMAN	DCON	GLOCON	INOX	KYE	MJD	PAF	RAM	SOLAR	TCJ	TPCH	VARO		
ALPHAX	BM	CMO	EKH	GLOXY	JAK	LEE	MORE	PEACE	ROCK	SPACK	TEAM	TPOLY	W		
AMC	BROCK	CMR	EMC	GREEN	JMART	LPH	MUD	PF	RP	SPG	THE	TRUBB	WFX		
APP	BSBM	CPANEL	EP	GSC	JSP	MATI	NC	PK	RPH	SQ	THMUI	TTI	WPH		

ANTI-CORRUPTION PROGRESS INDICATOR มี 2 กลุ่ม

ได้รับการรับรอง

2S	AWC	BSBM	CPN	FPI	ICC	KCC	MCOT	OGC	PR9	RATCH	SGC	SST	THREL	TSI	WHAUP
7UP	AYUD	BTS	CPW	FPT	ICHI	KCE	META	OR	PREB	RML	SGP	STA	TIDLOR	TSTE	WICE
AAI	B	BWG	CRS	FSMART	IFS	KGEN	MFC	ORI	PRG	RS	SINGER	STGT	TIPCO	TSSTH	WIJK
ADVANC	BAFS	CEN	CSC	FTE	III	KGI	MFEC	PAP	PRINC	RWI	SIRI	STOWER	TISCO	TTA	XO
AF	BAM	CENTEL	DCC	GBX	ILINK	KKP	MILL	PATO	PRM	S&J	SITHAI	SUSCO	TKS	TTB	YUASA
AH	BANPU	CFRESH	DELTA	GC	ILM	KSL	MINT	PB	PROS	SAAM	SKR	SVI	TKT	TTCL	ZEN
A1	BAY	CGH	DEMCO	GCAP	INET	KTB	MONO	PCSGH	PSH	SABINA	SMIT	SYMC	TMD	TU	ZIGA
AIE	BBL	CHEWA	DIMET	GEL	INOX	KTC	MOONG	PDG	PSL	SAK	SMK	SYNTEC	TMILL	TVDH	
AIRA	BCH	CHOTI	DRT	GFPT	INSURE	L&E	MSC	PDJ	PSTC	SAPPE	SMPC	TAE	TMT	TVO	
AJ	BCP	CHOW	DUSIT	GGC	INTUCH	LANNA	MST	PG	PT	SAT	SNC	TAKUNI	TNITY	TWPC	
AKP	BCPG	CIG	EA	GJS	IRPC	LHFG	MTC	PHOL	PTECH	SC	SNP	TASCO	TNL	UBE	
AMA	BE8	CIMBT	EASTW	GPI	ITEL	LHK	MTI	PIMO	PTG	SCC	SORKON	TCAP	TNP	UBIS	
AMANAH	BEC	CM	ECF	GPSC	IVL	LPN	NATION	PK	PTT	SCCC	SPACK	TCMC	TNR	UEC	
AMATA	BEYOND	CMC	EGCO	GSTEEL	JAS	LRH	NCAP	PL	PTTEP	SCG	SPALI	TFG	TOG	UKEM	
AMATAV	BGC	COM7	EP	GULF	JKN	M	NEP	PLANB	PTTGC	SCGP	SPC	TFI	TOP	UOBKH	
AP	BGRIM	COTTO	EPG	GUNKUL	JR	MAJOR	NKI	PLANET	PYLON	SCM	SPI	TFMAMA	TOPP	UV	
APCS	BKI	CPALL	ERW	HANA	JTS	MALEE	NOBLE	PLAT	Q-CON	SCN	SPRC	TGH	TPA	VCOM	
AS	BLA	CPAXT	ESTAR	HARN	KASET	MATCH	NOK	PM	QH	SEAOIL	SRICHA	THANI	TPCS	VGI	
ASIAN	BPP	CPF	ETC	HENG	KBANK	MBAX	NRF	PPP	QLT	SE-ED	SSF	THCOM	TRT	VIH	
ASK	BROOK	CPI	ETE	HMPRO	KBS	MBK	NWR	PPPM	QTC	SELIC	SSP	THIP	TRU	WACOAL	
ASP	BRR	CPL	FNS	HTC	KCAR	MC	OCC	PPS	RABBIT	SENA	SSSC	THRE	TSC	WHA	

ประกาศเจตนา

ACE	BRI	CBG	DMT	GLOBAL	J	LH	MODERN	POLY	PRTR	SANKO	SKE	SVT	TIPH	TRUE	WIN
ADB	BTG	CI	DOHOME	GREEN	JMART	MEGA	NER	POS	RBF	SENK	SM	TBN	TKN	VARO	WPH
ASW	BYD	CV	EKH	ICN	JMT	MENA	OSP	PRIME	RT	SFLEX	SUPER	TEGH	TPLAS	VIBHA	XPG
BBGI	CAZ	DEXON	EVER	ITC	LEO	MITSIB	OTO	PROEN	SA	SIS	SVOA	TGE	TQM	W	