

# MARKET TALK

## กลยุทธ์การลงทุน



### Volume ต่ำ นักลงทุนลดความเสี่ยงช่วงรายงานงบ

วานนี้มูลค่าซื้อขายหุ้นไทย 3.2 หมื่นล้านบาท เบบางที่สุดเป็นอันดับ 3 ของปีนี้ เกิดจากนักลงทุนชะลอการลงทุน ลดความเสี่ยงในช่วงประกาศงบ 4Q66 หลังตัวเลข GDP4Q66 ออกมาต่ำ โดยเติบโตเพียง 1.7%YoY และ -0.6%QoQ ขณะเดียวกันในเดือนนี้ยังเห็นหุ้นใน SET50 ถูก Bloomberg Consensus ทอยย ปรับประมาณการเป้าหมายและกำไรปีนี้ลงถึง 34 บริษัท มีเพียง 16 บริษัทที่คงหรือเพิ่มเป้าหมายขึ้น อย่าง EA, EGCO, TOP, GPSC, TU, PTTGC, BEM, PTTEP, MINT, CPALL, BDMS คาดน่าจะ Outperform ตลาดได้ดีในช่วงนี้

ประเด็นดังกล่าวทำให้นักลงทุนคาดหวังการลดดอกเบี้ยของกนง.ในระยะถัดไปมากขึ้น สังเกตได้จาก Bond Yield 10 ปีไทย ลดลงมาเรื่อยๆ ล่าสุดอยู่ที่ 2.57% สูงกว่าดอกเบี้ยนโยบายที่ 2.5% เพียง 7 bps. เท่านั้น ส่วนทางกับ Bond Yield 10 ปีสหรัฐ ที่ยังยั้งมาอยู่ที่ 4.32% สูงสุดในปีนี้เป็น Sentiment บวกต่อ KTC, AEONTS, TIDLOR, SAWAD, MTC, TISCO, AP, ADVANC, MAJOR

สุดท้ายเข้านี้ PBOC ปรับดอกเบี้ยเงินกู้ระยะ 1-5 ปี ลดลงเหลือ 3.4% และ 3.95% ซึ่งเป็นระดับที่น้อยกว่าคาดและต่ำสุดเป็นประวัติการณ์ ถือเป็น Sentiment ที่ดีต่อหุ้นอิงเศรษฐกิจจีน อย่าง SCGP, IVL, PTTGC, AOT เป็นต้น

กลยุทธ์การลงทุนช่วงตลาดซบเซา เลือกหุ้นมีแรงหนุนเฉพาะตัว อย่าง SCGP, AP, BEM

### หุ้นใน SET50 ที่ถูกปรับประมาณการขึ้นในเดือนนี้ (mtd)

No.	Stock	Target	Consensus	Upside	Consensus Chg. (mtd)	Return (mtd)
1	EA	60.64	37.0%	7.8%	-5.0%	
2	EGCO	155.00	21.1%	4.5%	-2.3%	
3	TOP	62.38	16.1%	3.1%	7.3%	
4	GPSC	55.36	14.1%	2.2%	6.1%	
5	TU	17.32	15.5%	1.9%	3.9%	
6	CENTEL	48.44	10.7%	1.8%	-2.9%	
7	PTTGC	40.08	4.1%	0.9%	11.9%	
8	BEM	10.45	31.4%	0.7%	5.4%	
9	PTTEP	177.02	18.4%	0.7%	0.3%	
10	MINT	39.08	32.5%	0.5%	0.8%	
11	CPALL	73.55	31.3%	0.3%	5.3%	
12	BDMS	33.99	22.5%	0.2%	1.8%	
13	KBANK	155.76	15.4%	0.2%	-0.4%	
14	TTB	1.81	8.6%	0.0%	5.0%	
15	JMART	25.75	48.8%	0.0%	4.2%	
16	SCC	330.14	7.9%	0.0%	-2.2%	

ที่มา: Bloomberg, สายงานวิจัย บล. เอเชีย พลัส (ณ 19 ก.พ. 67)

🕒 20 กุมภาพันธ์ 2567

### SUPPORT & RESISTANCE

แนวรับ 1,380,1,377 จุด  
แนวต้าน 1,393,1,395 จุด

### TOP PICKS

AP FV@B 16.00  
BEM FV@B 11.00  
SCGP FV@B 45.00

### RESEARCH DIVISION

บริษัทหลักทรัพย์ เอเชีย พลัส

เกิดศักดิ์ ทวีธีระธรรม, CISA

นักวิเคราะห์ปัจจัยพื้นฐานด้านตลาดทุน และทางเทคนิค  
เลขทะเบียนนักวิเคราะห์: 004132

ภราดร เตียรณปราโมทย์

นักวิเคราะห์ปัจจัยพื้นฐานด้านหลักทรัพย์  
เลขทะเบียนนักวิเคราะห์: 075365

ภวัต ภัทรพงษ์

นักวิเคราะห์ปัจจัยพื้นฐานด้านหลักทรัพย์  
เลขทะเบียนนักวิเคราะห์: 117985

สิริลักษณ์ พันธรงค์

ผู้ช่วยนักวิเคราะห์



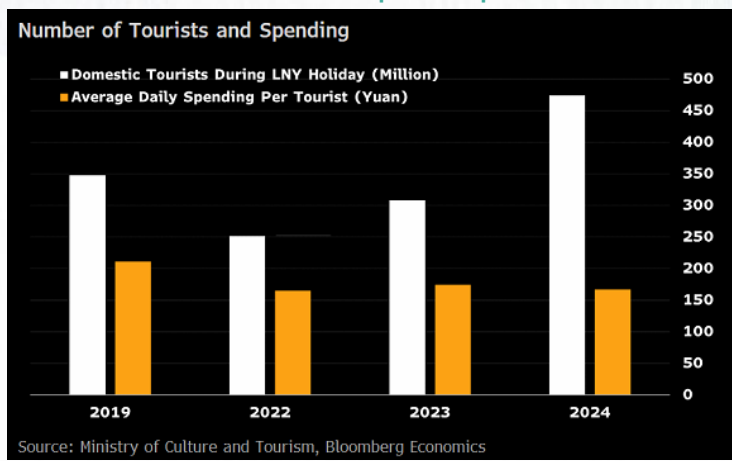
# MARKET TALK

## กลยุทธ์การลงทุน

### สิ้นเศรษฐกิจจีนกลับมาคึกคัก น่าจะเป็นแรงผลักดันเศรษฐกิจไทย

สัญญาณการฟื้นตัวของภาคบริโภคจีนที่เริ่มกลับ ถือว่าเป็นปัจจัยเชิงบวกที่ช่วงหนุนให้รวมเศรษฐกิจค่อยๆ ดีขึ้น ซึ่งจากรายงานของกระทรวงวัฒนธรรมและการท่องเที่ยวจีน เผยว่ายอดการเดินทางท่องเที่ยวทั่วประเทศจีนอยู่ที่ 474 ล้านครั้ง ในช่วงวันหยุดยาวตรุษจีน 8 วัน (10-17 ก.พ) เพิ่มขึ้น 19% เมื่อช่วงก่อนโควิด (ปี 2562) ขณะที่ยอดการใช้จ่ายด้านการท่องเที่ยวในจีนเพิ่มขึ้นเกือบ 8% เมื่อเทียบกับปี 2562 อยู่ที่ระดับ 6.33 แสนล้านหยวน

ยอดการใช้จ่ายในจีนพุ่ง ช่วงตรุษจีนปี 2567



ที่มา: Bloomberg, สายงานวิจัย บล. เอเชีย พลัส

นอกจากนี้ ธนาคารกลางจีน ยังดำเนินนโยบายการเงินแบบผ่อนคลายมากขึ้น โดยล่าสุดเข้านี้ PBOC ปรับดอกเบี้ยเงินกู้ระยะ 1-5 ปี ลดลงเหลือ 3.4% และ 3.95% ซึ่งเป็นระดับที่น้อยกว่าคาดและต่ำสุดเป็นประวัติการณ์ โดยหวังว่าจะเป็นอีกหนึ่งแรงหนุนเพิ่มเติมในการช่วยกระตุ้นเศรษฐกิจจีน

### PBOC ปรับดอกเบี้ยเงินกู้ระยะ 1-5 ปี ลดลงต่ำสุดเป็นประวัติการณ์

Date	Country	Economic index	Month	Actual	Consensus	Older	
Sunday	18 Feb 24	CH	1-Yr Medium-Term Lending Facility Rate	Feb-18	2.50%	2.50%	2.50%
Tuesday	20 Feb 24	CH	5-Year Loan Prime Rate*	Feb-20	3.95%	4.10%	4.20%
			1-Year Loan Prime Rate	Feb-20	3.40%	3.45%	3.45%

ที่มา: Bloomberg, สายงานวิจัย บล. เอเชีย พลัส

สรุป เศรษฐกิจจีนที่ยังสัญญาณค่อยๆ ฟื้นตัว ถือเป็นสัญญาณเชิงบวกต่อเศรษฐกิจไทย โดยเฉพาะภาคการส่งออกและภาคการท่องเที่ยว เนื่องจากจีนถือเป็นประเทศคู่ค้าสำคัญอันดับ 1 ของไทย (ปี 2566) รวมถึงนักท่องเที่ยวชาวจีนเข้ามาเที่ยวในบ้านเราเป็นอันดับต้นๆ ในช่วงก่อนโควิด-19

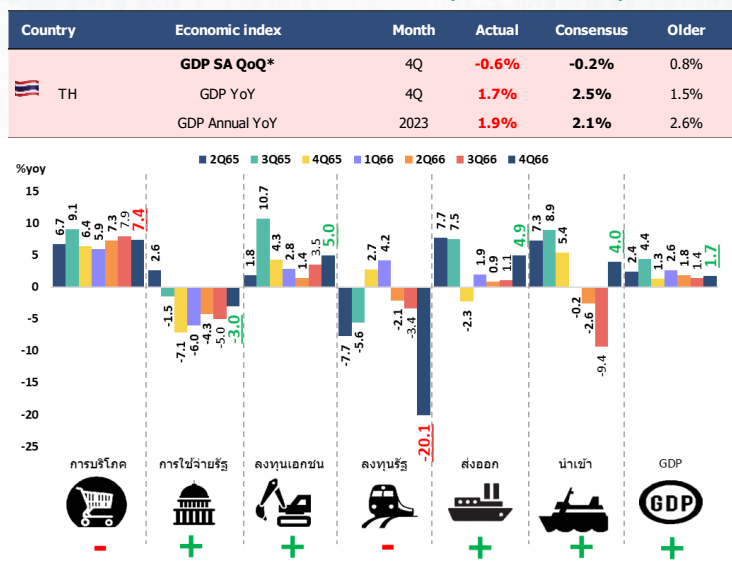
# MARKET TALK

## กลยุทธ์การลงทุน

### GDP 4Q66 ออกมาต่ำกว่าคาด กดดันประมาณการ EPS เช่นกัน

วานนี้สภาพัฒน์ รายงานตัวเลข GDP Growth ของไทยปี 2566 อยู่ที่ +1.9%YoY ต่ำกว่าตลาดคาดที่ +2.1%YoY แต่สูงกว่า สศค. คาดที่ +1.8%YoY ทำให้เศรษฐกิจไทยใน 4Q66 ออกมา +1.7%YoY (ต่ำกว่าคาด +2.5%YoY) และ -0.6%QoQ (ต่ำกว่าคาด -0.2%QoQ) โดยภาพรวมใน 4Q66 ขยายตัวได้ดีกว่าไตรมาสก่อน โดยมีแรงส่งมาจากการลงทุนภาคเอกชน (+5.0%), การบริโภค (+7.4%), การส่งออก (+4.6%), การนำเข้า (3.1%) ขณะที่การเบิกจ่ายของรัฐบาลที่ล่าช้า กดดันให้เกิดการชะลอตัวในการลงทุนภาครัฐ (-20.1%) และการใช้จ่ายภาครัฐ (-3.0%)

พื้นที่ GDP รายไตรมาส (2Q65 -4Q66)



ที่มา: Bloomberg, สายงานวิจัย บล. เอเชีย พลัส

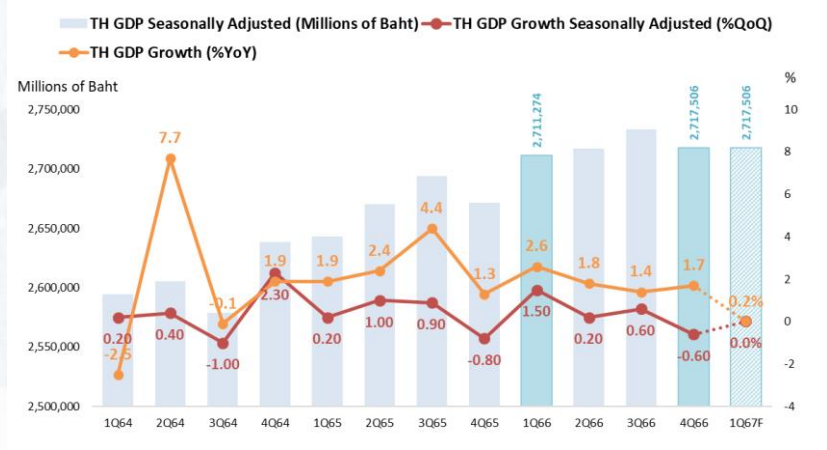
ซึ่งหากพิจารณาความเสี่ยงในการเข้าสู่ภาวะ Technical Recession (GDP ติดลบต่อกัน 2 ไตรมาส) ถือว่ามีโอกาสเกิดขึ้นน้อย เนื่องจาก GDP 4Q66 ที่ออกมา -0.6%QoQ ซึ่งทำให้ GDP 1Q67 ควรโตอย่างน้อยๆ +0.2%YoY เพื่อทำให้รอดพ้นจากภาวะ Technical Recession ซึ่งมีโอกาสสูงที่ GDP 1Q67 จะกลับมาเติบโตเด่นเนื่องจากมีปัจจัยหนุนหลักๆ มาจากการขยายตัวของการส่งออกสินค้า การขยายตัวในเกณฑ์ดีของการอุปโภคบริโภคผ่านมาตรการ Easy e-receipt บวกกับการฟื้นตัวต่อเนื่องของภาคการท่องเที่ยว



# MARKET TALK

## กลยุทธ์การลงทุน

GDP ไทยใน 1Q67 ควรโตอย่างน้อยๆ +0.2% YoY  
เพื่อรอดพ้นจากภาวะ: Technical Recession



ที่มา: สภาพัฒนา, สายงานวิจัย บล. เอเชีย พลัส

ขณะที่หากพิจารณาในมุมมองประมาณการ EPS ก็มีการทยอยปรับลงเช่นกัน โดย Bloomberg consensus ปรับลด EPS67F จาก 100 บาท/หุ้น(ในช่วงต้นปี) เหลือ 97.3 บาท/หุ้น ซึ่งจากสถิติในอดีต บ่งชี้ว่าปกติตลาดหุ้นจะเคลื่อนไหวตามการปรับประมาณการ EPS เสมอ ดังรูปด้านล่าง

### ปกติตลาดหุ้นจะเคลื่อนไหวตามการปรับประมาณการ EPS



ที่มา: Bloomberg, สายงานวิจัย บล. เอเชีย พลัส

โดยล่าสุด หุ้นใน SET50 ที่ถูกปรับประมาณการลงในเดือนนี้ มีอยู่ 34 บริษัท สร้างผลตอบแทนเฉลี่ยตั้งแต่ต้นเดือน +0.9% น้อยกว่า SET Index ที่สร้างผลตอบแทน +1.67% ในช่วงเวลาเดียวกัน ซึ่ง 10 บริษัทที่ถูกปรับประมาณการลงเยอะสุด คือ JMT BANPU RATCH SAWAD IVL COM7 BTS AWC OSP TRUE เป็นต้น

# MARKET TALK

## กลยุทธ์การลงทุน

### หุ้นใน SET50 ที่ถูกปรับประมาณการลงในเดือนนี้

No.	Stock	Target	Consensus	Upside	Consensus Chg. (mtd)	Return (mtd)
17	CBG	88.12	6.8%		-0.1%	-3.7%
18	SCB	116.50	11.0%		-0.1%	-0.5%
19	CPN	82.18	17.4%		-0.3%	0.0%
20	TISCO	107.40	7.7%		-0.4%	0.3%
21	MTC	44.22	-1.7%		-0.4%	-4.1%
22	IH	39.24	13.3%		-0.4%	-2.6%
23	SCGP	42.83	13.0%		-0.5%	-2.4%
24	BH	282.41	27.2%		-0.5%	-1.3%
25	GULF	56.00	25.8%		-0.5%	0.6%
26	INTUCH	81.64	14.2%		-0.6%	0.0%
27	AOT	76.33	27.8%		-0.7%	-5.9%
28	HMPRO	15.95	36.3%		-0.9%	3.8%
29	TIDLOR	27.59	22.6%		-1.0%	3.2%
30	BBL	194.04	24.0%		-1.1%	-0.4%
31	ADVANC	257.41	18.6%		-1.1%	-4.6%
32	BGRIM	29.70	9.0%		-1.2%	4.5%
33	GLOBAL	18.34	6.7%		-1.3%	-6.6%
34	CPF	22.42	14.4%		-1.4%	-4.3%
35	PTT	39.33	10.0%		-1.7%	-5.9%
36	OR	22.40	17.3%		-1.7%	-3.9%
37	KTC	53.05	21.9%		-1.9%	-1.7%
38	KTB	22.78	23.8%		-2.0%	-0.6%
39	CRC	47.42	15.7%		-2.4%	2.3%
40	DELTA	80.00	-9.1%		-3.1%	-1.0%
41	TRUE	8.21	62.5%		-3.3%	6.6%
42	OSP	30.58	39.0%		-4.4%	1.4%
43	AWC	5.36	50.5%		-6.3%	-2.0%
44	BTS	8.75	20.6%		-6.4%	-6.7%
45	COM7	29.78	25.1%		-6.6%	-3.3%
46	IVL	29.74	9.1%		-6.9%	0.0%
47	SAWAD	51.50	27.2%		-7.2%	-1.9%
48	RATCH	39.00	23.8%		-7.7%	-1.7%
49	BANPU	8.74	28.6%		-9.8%	-4.0%
50	JMT	35.75	40.2%		-12.0%	12.2%

ที่มา: Bloomberg, สายงานวิจัย บล. เอเชีย พลัส

ขณะที่หุ้นใน SET50 อีก 16 บริษัท ถูกปรับประมาณการขึ้นในเดือนนี้ และ สร้างผลตอบแทนเฉลี่ยตั้งแต่ต้นเดือน +2.5% อาทิ EA EGCO TOP GPSC TU CENTEL PTTGC BEM PTTEP MINT CPALL BDMS KBANK TTB JMART SCC

### หุ้นใน SET50 ที่ถูกปรับประมาณการขึ้นในเดือนนี้

No.	Stock	Target	Consensus	Upside	Consensus Chg. (mtd)	Return (mtd)
1	EA	60.64	37.0%		7.8%	-5.0%
2	EGCO	155.00	21.1%		4.5%	-2.3%
3	TOP	62.38	16.1%		3.1%	7.3%
4	GPSC	55.36	14.1%		2.2%	6.1%
5	TU	17.32	15.5%		1.9%	3.9%
6	CENTEL	48.44	10.7%		1.8%	-2.9%
7	PTTGC	40.08	4.1%		0.9%	11.9%
8	BEM	10.45	31.4%		0.7%	5.4%
9	PTTEP	177.02	18.4%		0.7%	0.3%
10	MINT	39.08	32.5%		0.5%	0.8%
11	CPALL	73.55	31.3%		0.3%	5.3%
12	BDMS	33.99	22.5%		0.2%	1.8%
13	KBANK	155.76	15.4%		0.2%	-0.4%
14	TTB	1.81	8.6%		0.0%	5.0%
15	JMART	25.75	48.8%		0.0%	4.2%
16	SCC	330.14	7.9%		0.0%	-2.2%

ที่มา: Bloomberg, สายงานวิจัย บล. เอเชีย พลัส

สรุป GDP 4Q66 ออกมาต่ำคาด และเสี่ยงต่อการเกิดภาวะ Technical Recession ในอนาคต ขณะที่ประมาณการ EPS ก็ถูกทยอยปรับลงเช่นกัน ตามกำไร 4Q66 ของบริษัทจดทะเบียนที่ต่ำคาด ดังนั้นประเด็นดังกล่าว จะกดดัน SET Index ระยะถัดไป ดังนั้นในเชิงกลยุทธ์การลงทุนยังหาหุ้นที่พอจะแพงกว่าตลาดฯได้ นั่นคือ หุ้นใน SET50 ที่ถูกปรับประมาณการขึ้นในเดือนนี้ อาทิ EA EGCO TOP GPSC TU CENTEL PTTGC BEM PTTEP MINT CPALL BDMS KBANK TTB JMART SCC

# MARKET TALK

## กลยุทธ์การลงทุน

### เศรษฐกิจไทยโตน้อย หวังมาตรการกระตุ้นมากขึ้น

ภาพรวมเศรษฐกิจไทยที่ฟื้นตัวได้ค่อนข้างช้าเมื่อเทียบกับประเทศอื่นๆ อาทิ จีน ยุโรป สหรัฐฯ เป็นต้น เนื่องจากรัฐบาลไม่สามารถใช้เงินงบประมาณได้ จึงกดดันให้การใช้จ่ายภาครัฐหดตัว ในอีกมุมหนึ่งยังทำให้กระแสแรงให้ กนง. ปรับลดดอกเบี้ยนโยบายแรงขึ้นเรื่อยๆ เป็นเพราะสภาพแวดล้อมบ้านเราเอื้อต่อการใช้นโยบายการเงินผ่อนคลาย ทั้งเงินเพื่อติดลบและ GDP Growth ทยายตัวได้น้อยกว่าคาด (ในอดีตดอกเบี้ยไทยมักจะทำตาม GDP และเงินเฟ้อ)

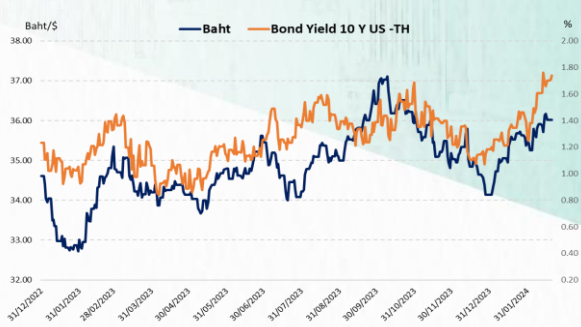
นอกจากนี้สัญญาณดอกเบี้ยขาลงในบ้านเรายังชัดเจนมากขึ้น สะท้อนจาก Bond Yield 10 ปี ไทย 2.57% เข้าใกล้ดอกเบี้ยนโยบายมากขึ้นทุกที แม้ Bond Yield 10 ปี สหรัฐ จะขึ้นทำจุดสูงสุดในปีนี้ที่ 4.32% แสดงให้เห็นว่านักลงทุนคาดหวังการกระตุ้นเศรษฐกิจในระยะถัดไป

#### GDP และ Policy Rate เอลี่ยนของไทย มักจะอยู่ในระดับต่ำ ในช่วงที่เงินเฟ้อไทย ≤ 0

TH Inflation (%YoY)	Avg. TH GDP Growth (%YoY)	Avg. TH Policy Rate (%)
≤ 0	-0.44	1.21
≤ 1	1.38	1.45
1-3	2.76	1.78
≥ 3	3.36	2.19

ที่มา: สศค., สายงานวิจัย บล. เอเชีย พลัส

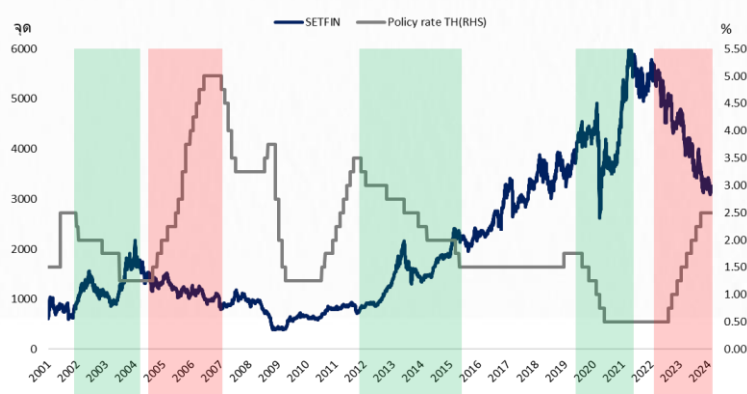
#### Bond Yield 10 ปีไทยยังอีกตัวออกจากสหรัฐอยู่



ที่มา: Bloomberg, สายงานวิจัย บล. เอเชีย พลัส

ขณะที่ช่วงการเริ่มต้นลดดอกเบี้ย มักจะเป็นจุดเริ่มต้นการขึ้นรอบใหญ่ของหุ้นกลุ่ม FIN เสมอ โดยอาจจะหาโอกาสเข้าเก็งกำไร KTC, AEONTS, TIDLOR, SAWAD, MTC ได้

#### หุ้นกลุ่มการเงิน สอนทางทิศทางดอกเบี้ยเสมอ



ที่มา: Bloomberg, สายงานวิจัย บล. เอเชีย พลัส



## ANTI-CORRUPTION PROGRESS INDICATOR

### คำอธิบายผลการประเมินแต่ละระดับ

- ระดับที่ 1 มั่นใจ (COMMITTED)  
มีคำมั่นหรือทัศนคติในการดำเนินการดำเนินธุรกิจที่จะไม่มีส่วนเกี่ยวข้องกับการทุจริตและการดูแลให้บริษัทปฏิบัติตามให้เป็นไปตามกฎหมายที่เกี่ยวข้อง
  - ระดับที่ 2 ประกาศเจตนารมณ์ (DECLARED)  
มีการประกาศเจตนารมณ์เข้าเป็นแนวร่วมปฏิบัติของภาคเอกชนไทยในการต่อต้านการทุจริต (CAC) หรือโครงการต่อต้านการทุจริตที่กำหนดให้องค์กรต้องมีกระบวนการในตนเองเดียวกัน
  - ระดับที่ 3 มีมาตรการป้องกัน (ESTABLISHED)  
มีมาตรการป้องกัน การประเมินความเสี่ยง การสื่อสารและฝึกอบรมแก่พนักงาน รวมทั้งการดูแลให้มีการดำเนินการและการทบทวนความเหมาะสมของมาตรการอย่างสม่ำเสมอ
  - ระดับที่ 4 ได้รับการรับรอง (CERTIFIED)  
มีการสอบทานจากคณะกรรมการตรวจสอบหรือผู้สอบบัญชีที่สำนักงาน ก.ล.ต. ให้ความเห็นชอบ และได้รับการรับรองหรือผ่านการตรวจสอบเพื่อความเชื่อมั่นอย่างเป็นทางการจากหน่วยงานภายนอก (เช่น CAC)
  - ระดับที่ 5 ขยายผลผู้ที่เกี่ยวข้อง (EXTENDED)  
มีการขยายผลการดำเนินนโยบายต่อต้านการทุจริตสู่ผู้ที่เกี่ยวข้องในห่วงโซ่อุปทาน และการเปิดเผยข้อมูลเกี่ยวกับกรณีทุจริตที่เกิดขึ้น
- เปิดเผยบ้างแต่ไม่มั่นใจนโยบายที่ชัดเจน
- ไม่เปิดเผยหรือไม่มั่นใจนโยบาย

### CG SCORE: การจัดอันดับบรรษัทภิบาล

#### คำอธิบายผลการประเมินแต่ละระดับ

- ระดับคะแนน 5 (90-100) : ดีเลิศ 
  - ระดับคะแนน 4 (80-89) : ดีมาก 
  - ระดับคะแนน 3 (70-79) : ดี 
- NR. : ไม่ปรากฏชื่อในรายงาน CGR

"DISCLAIMER: การเปิดเผย (ก) ผลสำรวจในเรื่องการกำกับดูแลกิจการ (CORPORATE GOVERNANCE REPORT) ที่จัดทำโดยสมาคมส่งเสริมสถาบันกรรมการบริษัทไทย (IOD) และ (ข) ผลการประเมินดัชนีชี้วัดความคืบหน้าการป้องกันการมีส่วนเกี่ยวข้องกับการทุจริตคอร์รัปชัน (ANTI-CORRUPTION PROGRESS INDICATORS) ที่จัดทำโดยสถาบันที่เกี่ยวข้อง ซึ่งมีการเปิดเผยโดยสำนักงานคณะกรรมการกำกับหลักทรัพย์และตลาดหลักทรัพย์นี้ เป็นการสำรวจและประเมินโดยสมาคมหรือสถาบันที่เกี่ยวข้องจากข้อมูลที่ได้รับจากบริษัทจดทะเบียนตามต้นบริษัทจดทะเบียนได้ระบุใน (ก) แบบแสดงข้อมูลตามหลักเกณฑ์ CORPORATE GOVERNANCE REPORT OF THAI LISTED COMPANIES (CGR) ประจำปี และ (ข) แบบแสดงข้อมูลเพื่อการประเมิน ANTI-CORRUPTION ซึ่งได้อ้างอิงข้อมูลมาจากแบบแสดงรายการข้อมูลประจำปี (แบบ 56-1) รายงานประจำปี (แบบ 56-2) หรือในเอกสารและหรือรายงานอื่นที่เกี่ยวข้องของบริษัทจดทะเบียนนั้น แล้วแต่กรณี โดยเป็นการสำรวจและประเมินจากข้อมูลของบริษัทจดทะเบียนที่มีการเปิดเผยต่อสาธารณะ และเป็นข้อมูลที่ผู้ลงทุนทั่วไปสามารถเข้าถึงได้ และเป็นการดำเนินการตามนโยบายของสำนักงานคณะกรรมการกำกับหลักทรัพย์และตลาดหลักทรัพย์

ทั้งนี้ ผลการสำรวจหรือผลการประเมินดังกล่าวเป็นการนำเสนอในมุมมองของ IOD หรือสถาบันที่เกี่ยวข้องซึ่งเป็นบุคคลภายนอก โดยมิได้เป็นการประเมินการปฏิบัติตามของบรรษัทจดทะเบียนในตลาดหลักทรัพย์แห่งประเทศไทย และมีได้ข้อมูลภายในเพื่อการประเมินแต่อย่างใด

เนื่องจากผลสำรวจหรือผลการประเมินดังกล่าวเป็นเพียงผลสำรวจหรือผลการประเมิน ณ วันที่ปรากฏในผลสำรวจหรือผลการประเมินเท่านั้น ดังนั้น ผลสำรวจหรือผลการประเมินจึงอาจเปลี่ยนแปลงได้ภายหลังวันดังกล่าว หรือเมื่อข้อมูลที่เกี่ยวข้องมีการเปลี่ยนแปลง ทั้งนี้ บริษัทหลักทรัพย์ [มี] มิได้ยืนยัน ตรวจสอบ หรือรับรองความถูกต้องครบถ้วนของผลสำรวจหรือผลการประเมินดังกล่าวแต่อย่างใด"

### CG SCORE: การจัดอันดับบริษัทมหาชน



AAV	ASP	BKI	COMAN	EE	GRAMMY	JTS	MAJOR	NVD	PRG	SABINA	SENX	STA	THIP	TSTE	WHA
ADVANC	ASW	BOL	COTTO	EGCO	GULF	K	MALEE	NYT	PRM	SAMART	SGF	STEC	THRE	TSSTH	WHAUP
AF	AUCT	BPP	CPALL	EPG	GUNKUL	KBANK	MBK	OR	PSH	SAMTEL	SHR	STGT	THREL	TTA	WICE
AH	AWC	BRR	CPAXT	ETC	HANA	KCE	MC	ORI	PSL	SAT	SICT	STI	TIPCO	TTB	WINNER
AIRA	AYUD	BTS	CPF	ETE	HARN	KEX	MCOT	OSP	PTG	SBNEXT	SIRI	SUN	TISCO	TTCL	XPG
AJ	BAFS	BTW	CPI	FN	HENG	KGI	METCO	OTO	PTT	SC	SIS	SUSCO	TK	TTW	ZEN
AKP	BAM	BWG	CPN	FNS	HMPRO	KKP	MFEC	PAP	PTTEP	SCB	SITHAI	SUTHA	TKN	TU	
AKR	BANPU	CENTEL	CRC	FPI	ICC	KSL	MINT	PCSGH	PTTGC	SCC	SJWD	SVI	TKS	TVDH	
ALLA	BAY	CFRESH	CSS	FPT	ICHI	KTB	MONO	PDG	PYLON	SCCC	SMPC	SYMC	TKT	TVO	
ALT	BBIK	CGH	DDD	FSMART	III	KTC	MOONG	PDJ	Q-CON	SCG	SNC	SYNTEC	TMILL	TWPC	
AMA	BBL	CHEWA	DELTA	FVC	ILINK	LALIN	MSC	PG	QH	SCGP	SONIC	TACC	TMT	UAC	
AMARIN	BCP	CHO	DEMCO	GC	ILM	LANNA	MST	PHOL	QTC	SCM	SORKON	TASCO	TNDT	UBIS	
AMATA	BCPG	CIMBT	DOHOME	GEL	IND	LHFG	MTC	PLANB	RABBIT	SCN	SPALI	TCAP	TNITY	UPOIC	
AMATAV	BDM5	CK	DRT	GFPT	INTUCH	LIT	MVP	PLANET	RATCH	SDC	SPI	TEAMG	TOA	UV	
ANAN	BEM	CKP	DUSIT	GGC	IP	LOXLEY	NCL	PLAT	RBF	SEAFKO	SPRC	TFMAMA	TOP	VCOM	
AOT	BEYOND	CM	EA	GLAND	IRC	LPN	NEP	PORT	RS	SEAOIL	SPVI	THANA	TPBI	VGI	
AP	BGC	CNT	EASTW	GLOBAL	IRPC	LRH	NER	PPS	S	SE-ED	SSC	THANI	TPM	VIH	
APURE	BGRIM	COLOR	ECF	GPI	ITEL	LST	NKI	PR9	S&J	SELIC	SSSC	THCOM	TRC	WACOAL	
ARIP	BIZ	COM7	ECL	GPSC	IVL	MACO	NOBLE	PREB	SAAM	SENA	SST	THG	TSC	WAVE	



2S	ARROW	BJCHI	CPL	ESTAR	IMH	KK	MICRO	OCC	PRIN	SABUY	SKR	STPI	TMC	TSE	WINMED
7UP	AS	BLA	CPW	FE	INET	KOOL	MILL	OGC	PRINC	SAK	SKY	SUC	TMD	TURTLE	WORK
ABM	ASAP	BR	CRANE	FLOYD	INGRS	KTIS	MITSIB	ONEE	PROEN	SALEE	SLP	SVOA	TMI	TVT	WP
ACE	ASEFA	BRI	CRD	FORTH	INSET	KUMWEL	MK	PACO	PROS	SAMCO	SMART	SVT	TNL	TWP	XO
ACG	ASIA	BROOK	CSC	FTE	INSURE	KUN	MODERN	PATO	PROUD	SANKO	SMD	SWC	TNP	UBE	YUASA
ADB	ASIAN	BSM	CSP	GBX	IRCP	KWC	MTI	PB	PSG	SAPPE	SMIT	SYNEX	TNR	UEC	ZIGA
ADD	ASIMAR	BYD	CV	GCAP	IT	KWM	NATION	PICO	PSTC	SAWAD	SMT	TAE	TOG	UKEM	
AEONTS	ASK	CBG	CWT	GENCO	ITD	L&E	NCAP	PIMO	PT	SCAP	SNNP	TAKUNI	TPA	UMI	
AGE	ASN	CEN	DCC	GJS	J	LDC	NGH	PIN	PTC	SCI	SNP	TCC	TPAC	UOBKH	
AHC	ATP30	CHARAN	DHOUSE	GTB	JAS	LEO	NDR	PJW	QLT	SCP	SO	TCMC	TPCS	UP	
AIE	B	CHAYO	DITTO	GYT	JCK	LH	NETBAY	PL	RCL	SE	SPA	TFG	TIPL	UPF	
AIT	BA	CHG	DMT	HEALTH	JCKH	LHK	NEX	PLE	RICHY	SECURE	SPC	TFI	TPIPP	UTP	
ALUCON	BC	CHOTI	DOD	HPT	JMT	M	NNCL	PM	RJH	SFLEX	SPCG	TFM	TPLAS	VIBHA	
AMANAH	BCH	CHOW	DPAIN	HTC	JR	MATCH	NOVA	PMTA	ROJNA	SFT	SR	TGH	TPS	VL	
AMR	BE8	CI	DV8	HUMAN	KBS	MBAX	NPK	RPC	RPC	SGP	SRICHA	TIDLOR	TOR	VPO	
APCO	BEC	CIG	EASON	HYDRO	KCAR	MEGA	NRF	PPPM	RT	SIAM	SSF	TIGER	TRITN	VRANDA	
APCS	BH	CITY	EFORL	ICN	NGEN	META	NTV	PRAPAT	RWI	SINGER	SSP	TIPH	TRT	WGE	
AQUA	BIG	CIVIL	ERW	IFS	KIAT	MFC	NUSA	PRECHA	S11	SKE	STANLY	TITLE	TRU	WIJK	
ARIN	BJC	CMC	ESSO	IIG	KISS	MGT	NWR	PRIME	SA	SKN	STC	TM	TRV	WIN	



A	AU	BTNC	CPT	EVER	GTV	JUBILE	M-CHAI	NEWS	PPM	RSP	STARK	TKC	TYCN	YGG	
A5	B52	CAZ	CSR	F&D	HL	KASET	MCS	NFC	PRAKIT	SIMAT	STECH	TNH	UMS	ZAA	
A1	BEAUTY	CCP	CTW	FMT	HTECH	KCM	MDX	NSL	PTECH	SISB	SUPER	TNFC	UNIO		
AKS	BGT	CGD	D	GIFT	IHL	KWI	MENA	NV	PTL	SK	TC	TOPP	UREKA		
ALL	BLAND	CMAN	DCON	GLOCON	INOX	KYE	MJD	PAF	RAM	SOLAR	TCJ	TPCH	VARO		
ALPHAX	BM	CMO	EKH	GLOXY	JAK	LEE	MORE	PEACE	ROCK	SPACK	TEAM	TPOLY	W		
AMC	BROCK	CMR	EMC	GREEN	JMART	LPH	MUD	PF	RP	SPG	THE	TRUBB	WFX		
APP	BSBM	CPANEL	EP	GSC	JSP	MATI	NC	PK	RPH	SQ	THMUI	TTI	WPH		

### ANTI-CORRUPTION PROGRESS INDICATOR มี 2 กลุ่ม

#### ได้รับการรับรอง

2S	AWC	BSBM	CPN	FPI	ICC	KCC	MCOT	OGC	PR9	RATCH	SGC	SST	THREL	TSI	WHAUP
7UP	AYUD	BTS	CPW	FPT	ICHI	KCE	META	OR	PREB	RML	SGP	STA	TIDLOR	TSTE	WICE
AAI	B	BWG	CRC	FSMART	IFS	KGEN	MFC	ORI	PRG	RS	SINGER	STGT	TIPCO	TSSTH	WIJK
ADVANC	BAFS	CEN	CSC	FTE	III	KGI	MFEC	PAP	PRINC	RWI	SIRI	STOWER	TISCO	TTA	XO
AF	BAM	CENTEL	DCC	GBX	ILINK	KKP	MILL	PATO	PRM	S&J	SITHAI	SUSCO	TKS	TTB	YUASA
AH	BANPU	CFRESH	DELTA	GC	ILM	KSL	MINT	PB	PROS	SAAM	SKR	SVI	TKT	TTCL	ZEN
A1	BAY	CGH	DEMCO	GCAP	INET	KTB	MONO	PCSGH	PSH	SABINA	SMIT	SYMC	TMD	TU	ZIGA
AIE	BBL	CHEWA	DIMET	GEL	INOX	KTC	MOONG	PDG	PSL	SAK	SMK	SYNTEC	TMILL	TVDH	
AIRA	BCH	CHOTI	DRT	GFPT	INSURE	L&E	MSC	PDJ	PSTC	SAPPE	SMPC	TAE	TMT	TVO	
AJ	BCP	CHOW	DUSIT	GGC	INTUCH	LANNA	MST	PG	PT	SAT	SNC	TAKUNI	TNITY	TWPC	
AKP	BCPG	CIG	EA	GJS	IRPC	LHFG	MTC	PHOL	PTECH	SC	SNP	TASCO	TNL	UBE	
AMA	BE8	CIMBT	EASTW	GPI	ITEL	LHK	MTI	PIMO	PTG	SCC	SORKON	TCAP	TNP	UBIS	
AMANAH	BEC	CM	ECF	GPSC	IVL	LPN	NATION	PK	PTT	SCCC	SPACK	TCMC	TNR	UEC	
AMATA	BEYOND	CMC	EGCO	GSTEEL	JAS	LRH	NCAP	PL	PTTEP	SCG	SPALI	TFG	TOG	UKEM	
AMATAV	BGC	COM7	EP	GULF	JKN	M	NEP	PLANB	PTTGC	SCGP	SPC	TFI	TOP	UOBKH	
AP	BGRIM	COTTO	EPG	GUNKUL	JR	MAJOR	NKI	PLANET	PYLON	SCM	SPI	TFMAMA	TOPP	UV	
APCS	BKI	CPALL	ERW	HANA	JTS	MALEE	NOBLE	PLAT	Q-CON	SCN	SPRC	TGH	TPA	VCOM	
AS	BLA	CPAXT	ESTAR	HARN	KASET	MATCH	NOK	PM	QH	SEAOIL	SRICHA	THANI	TPCS	VGI	
ASIAN	BPP	CPF	ETC	HENG	KBANK	MBAX	NRF	PPP	QLT	SE-ED	SSF	THCOM	TRT	VIH	
ASK	BROOK	CPI	ETE	HMPRO	KBS	MBK	NWR	PPPM	QTC	SELIC	SSP	THIP	TRU	WACOAL	
ASP	BRR	CPL	FNS	HTC	KCAR	MC	OCC	PPS	RABBIT	SENA	SSSC	THRE	TSC	WHA	

#### ประกาศเจตนา

ACE	BRI	CBG	DMT	GLOBAL	J	LH	MODERN	POLY	PRTR	SANKO	SKE	SVT	TIPH	TRUE	WIN
ADB	BTG	CI	DOHOME	GREEN	JMART	MEGA	NER	POS	RBF	SENK	SM	TBN	TKN	VARO	WPH
ASW	BYD	CV	EKH	ICN	JMT	MENA	OSP	PRIME	RT	SFLEX	SUPER	TEGH	TPLAS	VIBHA	XPG
BBGI	CAZ	DEXON	EVER	ITC	LEO	MITSIB	OTO	PROEN	SA	SIS	SVOA	TGE	TQM	W	