

## TOP20 NVDR UPDATE



22 กุมภาพันธ์ 2567

## Top 20 NVDR Net Buying Value (B m)

Stock	Date					
	21-n.w.	20-n.w.	19-n.w.	16-n.w.	15-n.w.	14-n.w.
SCB	2,891.1	23.8	53.8	-12.8	-145.9	-47.3
TOP	362.2	144.9	32.2	259.9	275.7	-4.3
KBANK	305.9	148.0	107.7	143.3	-142.0	28.5
CPN	254.1	37.8	16.4	95.1	-3.1	51.9
SCC	221.4	31.6	639.1	56.8	72.2	-17.6
MTC	195.5	-40.3	-7.9	-23.5	-18.6	-0.1
TRUE	187.6	98.5	93.4	69.7	42.5	38.0
BBL	168.9	5.6	31.1	27.4	-401.9	-8.0
DELTA	161.8	-133.3	563.6	-523.5	226.2	-392.2
TIDLOR	153.5	-22.5	-9.1	-24.7	27.5	42.8
BANPU	153.4	-74.8	18.7	25.4	90.6	2.4
CPF	140.0	-25.3	-85.7	28.0	3.1	-57.9
BGRIM	138.4	31.8	-1.5	-12.3	-45.4	-14.7
BH	138.0	129.5	-12.4	-11.8	-7.7	51.8
TISCO	131.9	-4.9	27.4	60.7	-2.3	0.4
SPALI	101.0	-4.9	5.2	-13.7	-8.2	-33.1
SAWAD	99.4	-17.2	-5.0	8.8	28.9	-69.6
BCP	91.2	-5.0	-9.3	53.2	66.4	60.8
SCGP	79.7	13.4	-11.9	-6.8	10.4	-35.8
CRC	62.9	77.7	34.4	219.6	16.7	-67.1

## Top 20 NVDR Net Selling Value (B m)

Stock	Date					
	21-n.w.	20-n.w.	19-n.w.	16-n.w.	15-n.w.	14-n.w.
ADVANC	-190.6	-242.0	268.4	-468.6	-160.2	-189.9
TU	-90.0	200.6	5.6	56.8	-28.2	22.8
CPALL	-82.0	215.1	-65.7	193.1	124.1	-135.1
SPRC	-80.5	-21.0	-40.2	61.7	-27.1	-38.0
INTUCH	-72.1	-91.9	14.6	-42.7	-91.8	-51.2
AOT	-55.1	-41.9	353.5	59.6	63.3	-129.9
SKY	-47.3	-33.9	-35.8	-12.5	10.9	7.8
PTTGC	-36.0	34.7	59.1	38.8	49.7	-9.3
LH	-31.1	-119.8	50.4	-30.9	-196.5	-11.5
KCE	-28.4	118.7	4.4	-13.0	118.5	-144.9
PTTEP	-28.0	-319.2	25.0	-19.9	-232.8	-301.8
JTS	-27.4	-33.3	34.7	-16.7	-71.9	-46.0
ICHI	-27.4	-19.4	-17.0	-0.1	3.5	3.0
STA	-25.9	-41.4	153.9	-2.5	-9.2	-0.8
AH	-21.1	-3.1	-1.9	-4.0	3.4	-12.0
OR	-19.0	-19.3	52.8	46.2	-22.8	-188.7
TASCO	-16.2	-9.7	78.2	-15.6	-7.8	-11.2
DMT	-15.3	-0.7	-1.7	-2.0	-1.3	-0.8
TCAP	-14.9	-18.9	-0.1	-18.3	-36.3	-5.5
TKN	-14.5	-6.7	-0.7	6.4	6.0	23.1

## Top 20 NVDR Most Active by Value (B m)

Stock	Total	Buy	Sell	Net	% *
ADVANC	1,260.4	534.9	725.5	-190.6	24.6
PTTEP	1,012.9	492.4	520.4	-28.0	29.8
MTC	992.0	593.8	398.3	195.5	33.7
AOT	960.3	452.6	507.7	-55.1	37.5
TOP	832.6	597.4	235.2	362.2	35.1
KBANK	798.5	552.2	246.3	305.9	16.5
CPALL	782.6	350.3	432.3	-82.0	19.2
DELTA	766.7	464.2	302.4	161.8	28.2
BBL	750.6	459.7	290.9	168.9	25.2
BDMS	741.3	384.7	356.6	28.1	26.2
KTB	728.3	371.6	356.7	14.9	22.8
PTT	671.0	357.8	313.2	44.7	22.4
TISCO	665.9	398.9	267.0	131.9	32.4
SCC	563.9	392.7	171.3	221.4	26.6
CPN	545.8	400.0	145.9	254.1	28.6
KCE	457.4	214.5	242.9	-28.4	35.4
BH	452.3	295.1	157.2	138.0	32.8
PTTGC	411.6	187.8	223.8	-36.0	18.8
CPF	406.5	273.2	133.2	140.0	48.3

## Top 20 NVDR Daily Outstanding

Stock	Thai NVDR's Investment *	Paid Up % of Paid Up	
		Capital Shares	Capital **
TISCO-P	7,300	9,859	74.04
MORE	2,125,840,398	7,176,748,441	29.62
MBK-W4	1,808,629	7,404,957	24.42
BBL	426,048,195	1,908,842,894	22.32
BCP	252,537,269	1,376,923,157	18.34
ICHI	193,515,224	1,300,000,000	14.89
THIP	12,860,680	89,999,686	14.29
KBANK	333,920,546	2,369,327,593	14.09
BH	107,442,665	794,885,942	13.52
GBX	146,362,226	1,089,076,392	13.44
BDMS	2,002,085,817	15,892,001,895	12.60
TOP	279,674,719	2,233,835,566	12.52
LH	1,381,719,823	11,949,713,176	11.56
AP	360,292,166	3,145,899,495	11.45
W-W5	543,580,638	4,883,479,741	11.13
MILL-W7	152,173,948	1,388,422,796	10.96
BCH	270,990,514	2,493,747,984	10.87
CPALL	970,303,818	8,983,101,348	10.80
AH	38,228,922	354,842,012	10.77
AMATA	121,474,580	1,150,000,000	10.56

\* % of Trading Volume in Underlying Securities  
ที่มา: set.or.th

Note: Paid up capital shares of warrants are the number of issued warrants deduct from the total exercised warrants

\* Thai NVDR's investment = จำนวนหุ้นที่ ThaiNVDR ถือครองโดยที่ยังไม่ได้นำรายการที่รอการชำระราคาและส่งมอบหลักทรัพย์

\*\* ตามเกณฑ์ของธนาคารแห่งประเทศไทย บริษัท ไทยเอ็นวีดีอาร์ สามารถถือครองหุ้นได้ไม่เกิน

- 25% ของทุนจดทะเบียนชำระแล้ว สำหรับ BAY CIMBT KKP KTB LHFG SCB TCAP TISCO TMB และ BFIT

35% ของทุนจดทะเบียนชำระแล้ว สำหรับ BBL และ KBANK

# SHORT SELL

🕒 22 กุมภาพันธ์ 2567

## ปริมาณหุ้นที่ขายชอร์ต

### ข้อมูลการขายชอร์ต ณ วันที่ 21 กุมภาพันธ์ 2567

หลักทรัพย์	ปริมาณหุ้นที่ขายชอร์ต (หุ้น)	มูลค่าการขายชอร์ต (บาท)	% ปริมาณการขายชอร์ต เทียบกับปริมาณการซื้อขายแบบ Auto Matching
ZUP	104,000	42,640.00	2.27%
AAI	887,200	3,494,546.00	2.52%
AAI-R	28,700	111,836.00	0.08%
AAV	4,281,700	9,557,790.00	8.28%
AAV-R	351,100	785,622.00	0.68%
ACC	170,500	85,250.00	11.10%
ACE	61,500	89,142.00	1.98%
ACE-R	1,800	2,592.00	0.06%
ADVANC	1,273,100	261,837,600.00	10.30%
ADVANC-R	1,324,600	271,394,100.00	10.72%
AEONTS	100	15,100.00	0.16%
AEONTS-R	1,900	286,450.00	3.00%
AH	152,000	3,725,280.00	3.12%
AH-R	70,800	1,726,710.00	1.46%
AIT	80,200	336,752.00	3.89%
AMATA	216,100	4,910,710.00	4.25%
AMATA-R	392,400	8,939,180.00	7.71%
AOT	2,619,400	165,465,900.00	13.06%
AOT-R	4,709,700	298,021,525.00	23.48%
AP	834,900	9,016,920.00	4.45%
AP-R	288,700	3,112,770.00	1.54%
ASIAN	19,400	132,475.00	1.50%
ASK	27,300	501,210.00	2.05%
AU	28,400	243,115.00	3.06%
AU-R	1,400	12,035.00	0.15%
AUCT	18,200	194,740.00	1.81%
AURA	47,100	662,400.00	1.75%
AURA-R	63,800	893,340.00	2.37%
AWC	2,897,700	11,354,770.00	5.09%
AWC-R	9,908,000	38,878,016.00	17.40%
BA	349,900	5,406,270.00	10.20%
BA-R	15,400	237,310.00	0.45%
BAFS-R	800	19,090.00	0.25%
BAM	628,100	5,051,800.00	6.79%
BAM-R	273,800	2,190,460.00	2.96%
BANPU	10,309,100	61,232,465.00	11.59%
BANPU-R	2,697,700	16,010,035.00	3.03%
BBIK	4,800	501,200.00	0.74%
BBL	1,476,600	212,535,300.00	14.34%
BBL-R	21,500	3,095,900.00	0.21%
BCH	1,064,400	23,519,480.00	12.54%
BCH-R	14,400	319,400.00	0.17%
BCP	903,500	39,030,975.00	9.77%
BCP-R	230,700	10,044,150.00	2.50%
BCPG	255,700	2,057,415.00	7.53%
BCPG-R	403,400	3,268,025.00	11.89%
BDMS	7,199,600	202,889,050.00	14.35%
BDMS-R	650,300	18,369,075.00	1.30%
BES	28,400	768,500.00	3.89%
BEAUTY	1,809,000	1,216,666.00	7.35%
BEC	71,000	334,134.00	2.22%
BEC-R	239,700	1,120,998.00	7.51%
BEM	2,300,100	17,952,460.00	8.09%
BEM-R	5,201,500	40,710,690.00	18.30%
BGRIM	2,228,300	61,650,350.00	10.45%
BGRIM-R	571,900	15,808,875.00	2.68%
BH	133,000	32,358,200.00	4.69%
BH-R	133,300	32,511,100.00	4.70%
BJC	279,200	7,086,325.00	4.08%
BLA	1,100	20,920.00	0.11%
BLA-R	38,800	734,600.00	4.02%
BLAND	55,400	38,780.00	0.50%
BLAND-R	100,000	70,000.00	0.91%
BPP	5,600	78,960.00	2.81%
BPP-R	1,900	26,790.00	0.95%
BRI	49,700	375,075.00	3.90%
BSRC	1,000	9,430.00	0.03%
BTG-R	3,100	65,720.00	0.45%
BTS	4,250,200	23,112,160.00	5.00%
BTS-R	17,501,300	94,777,595.00	20.57%
BYD	313,400	1,216,848.00	3.56%
BYD-R	313,700	1,214,556.00	3.56%
CBG	573,100	41,000,475.00	9.88%
CBG-R	778,100	55,581,600.00	13.42%
CCET	51,400	151,116.00	0.19%
CENDEL	294,700	12,605,000.00	10.56%
CENDEL-R	230,600	9,847,750.00	8.27%
CHAYO	61,900	327,255.00	7.40%
CHG	1,542,500	4,558,014.00	12.92%
CHG-R	200	588.00	0.00%
CK	275,500	6,466,030.00	2.42%
CK-R	244,900	5,753,830.00	2.15%
CKP	191,900	780,052.00	1.73%
CKP-R	953,900	3,882,578.00	8.59%
COCOCO	211,100	1,751,275.00	1.67%
COM7	817,400	17,872,760.00	13.09%
COM7-R	381,200	8,371,650.00	6.10%
CPALL	1,972,600	110,200,150.00	5.46%
CPALL-R	1,886,400	105,826,125.00	5.22%
CPAXT	892,000	30,314,450.00	8.43%
CPAXT-R	1,365,500	46,181,825.00	12.90%

หลักทรัพย์	ปริมาณหุ้นที่ขายชอร์ต (หุ้น)	มูลค่าการขายชอร์ต (บาท)	% ปริมาณการขายชอร์ต เทียบกับปริมาณการซื้อขายแบบ Auto Matching
CPF	1,009,300	18,397,250.00	4.39%
CPF-R	4,582,400	83,812,920.00	19.95%
CPN	656,100	43,334,575.00	4.55%
CPN-R	931,500	61,343,825.00	6.46%
CRC	491,500	16,669,750.00	3.90%
CRC-R	798,500	27,186,850.00	6.33%
CV	516,200	282,844.00	1.31%
DCC	142,700	271,279.00	3.31%
DCC-R	114,400	218,270.00	2.65%
DELTA	753,600	55,673,475.00	4.14%
DELTA-R	2,228,300	166,278,250.00	12.24%
DITTO	39,800	1,043,350.00	2.98%
DITTO-R	17,200	454,550.00	1.29%
DMT	228,900	2,895,040.00	1.69%
DOHOME	950,200	11,099,040.00	4.16%
DOHOME-R	190,900	2,231,150.00	0.84%
DUSIT	32,400	280,840.00	14.89%
EA	834,100	31,459,050.00	7.78%
EA-R	873,600	33,203,175.00	8.15%
EGCO	24,200	3,164,000.00	3.00%
EGCO-R	79,600	10,425,500.00	9.87%
EKH	18,700	142,715.00	0.51%
EPG	468,200	3,535,240.00	10.76%
EPG-R	73,100	555,080.00	1.68%
ERW	572,700	2,688,250.00	3.95%
ERW-R	302,100	1,416,860.00	2.08%
FORTH	44,100	761,750.00	8.26%
FORTH-R	22,500	388,590.00	4.21%
FSMART	7,600	51,210.00	1.02%
FSMART-R	1,300	8,735.00	0.17%
GFPT	1,515,600	17,639,960.00	13.73%
GFPT-R	389,800	4,597,000.00	3.53%
GLOBAL	216,000	3,598,030.00	1.55%
GLOBAL-R	1,727,900	28,455,500.00	12.37%
GPSC	469,900	24,934,800.00	5.44%
GPSC-R	1,903,000	100,812,850.00	22.01%
GREEN	60,000	61,581.00	1.16%
GULF	1,196,300	52,944,825.00	8.18%
GULF-R	1,845,300	81,759,250.00	12.62%
GUINKUL	879,400	2,677,708.00	4.93%
GUINKUL-R	2,498,600	7,604,198.00	14.01%
HANA	670,000	28,866,175.00	5.58%
HANA-R	196,700	8,476,600.00	1.64%
HENG	23,100	42,735.00	1.46%
HKI3	368,254	1,431,486.00	6.38%
HKTECH13	4,557	14,036.00	0.59%
HMPRO	826,000	8,904,480.00	4.02%
HMPRO-R	1,413,200	15,280,200.00	6.87%
HTC	10,400	177,310.00	4.73%
HUMAN	53,500	648,990.00	7.82%
ICC	200	8,650.00	4.26%
ICHI	582,900	9,873,660.00	4.80%
ICHI-R	140,400	2,366,000.00	1.16%
III	283,800	2,685,885.00	9.15%
ILM	5,900	125,950.00	3.59%
INTUCH	395,300	27,681,650.00	6.89%
INTUCH-R	1,761,500	123,568,725.00	30.72%
IRPC	4,457,200	8,895,616.00	8.91%
IRPC-R	1,470,700	2,897,302.00	2.94%
ITC	699,500	13,106,620.00	12.49%
ITC-R	240,000	4,487,710.00	4.29%
ITD	180,700	126,490.00	1.78%
ITD-R	29,200	20,606.00	0.29%
IVL	1,716,600	40,919,760.00	7.89%
IVL-R	3,021,400	72,388,170.00	13.88%
JAPAN13	14,900	54,336.00	13.51%
JAS	4,695,600	8,626,889.00	3.68%
JAS-R	4,828,400	8,947,059.00	3.78%
JMART	160,600	2,385,370.00	1.92%
JMART-R	83,300	1,230,450.00	0.99%
JMT	640,300	14,530,540.00	2.16%
JMT-R	34,700	777,780.00	0.12%
JTS	6,700	536,400.00	0.14%
KAMART	14,100	205,860.00	0.16%
KAMART-R	1,400	20,580.00	0.02%
KBANK	1,118,900	137,574,450.00	5.69%
KBANK-R	417,900	51,524,300.00	2.12%
KCE	1,790,400	69,827,100.00	10.78%
KCE-R	1,364,500	53,086,075.00	8.22%
KCG	19,200	161,135.00	7.31%
KCG-R	4,500	37,575.00	1.71%
KGI	8,500	40,460.00	1.13%
KKP	189,900	9,427,800.00	8.27%
KKP-R	123,800	6,159,350.00	5.39%
KLINIQ	1,300	53,625.00	0.22%
KSL	12,800	33,024.00	3.20%
KSL-R	11,500	29,716.00	2.88%
KTB	3,831,200	62,316,270.00	3.96%
KTB-R	1,089,700	17,761,350.00	1.13%
KTC	444,800	19,390,500.00	8.57%
KTC-R	304,400	13,252,900.00	5.87%
LANNA	9,200	138,000.00	2.19%

# SHORT SELL

## ปริมาณหุ้นที่ขายชอร์ต

(ต่อ)การขายชอร์ต ณ วันที่ 21 กุมภาพันธ์ 2567

หลักทรัพย์	ปริมาณหุ้นที่ขายชอร์ต (หุ้น)	มูลค่าการขายชอร์ต (บาท)	% ปริมาณการขายชอร์ต เทียบกับปริมาณการซื้อขาย ณ Auto Matching
LH	3,401,200	25,522,190.00	9.51%
LH-R	6,377,200	47,743,800.00	17.83%
LPN	85,100	317,412.00	24.10%
M	11,200	414,256.00	3.66%
M-R	2,500	92,500.00	0.82%
MAJOR	132,700	1,832,900.00	8.02%
MAJOR-R	40,100	553,400.00	2.42%
MASTER	35,300	2,323,875.00	1.45%
MASTER-R	3,000	198,750.00	0.12%
MBK	56,900	923,040.00	18.17%
MBK-R	69,700	1,135,020.00	22.26%
MC	56,300	817,570.00	2.46%
MC-R	17,100	247,950.00	0.75%
MEB-R	1,100	39,050.00	1.07%
MEGA	10,900	438,775.00	1.75%
MEGA-R	31,100	1,251,775.00	4.98%
MINT	1,573,300	48,496,625.00	8.89%
MINT-R	1,697,100	52,222,875.00	9.59%
MTC	1,714,200	79,194,325.00	5.41%
MTC-R	1,266,000	58,699,050.00	3.99%
NER	1,187,000	6,478,140.00	8.32%
NER-R	54,900	299,075.00	0.38%
NEX	85,300	827,265.00	2.92%
NEX-R	23,700	229,305.00	0.81%
NOBLE	15,400	57,904.00	4.36%
NRF	94,500	486,675.00	2.00%
NSL	11,600	241,260.00	2.22%
NYT	152,500	671,568.00	2.60%
NYT-R	129,400	568,940.00	2.20%
ONEE	749,800	3,212,926.00	4.70%
ONEE-R	1,200	5,136.00	0.01%
OR	1,761,300	32,828,070.00	16.22%
OR-R	827,500	15,426,110.00	7.62%
ORI	1,591,700	12,444,890.00	14.78%
ORI-R	76,100	600,960.00	0.71%
OSP	362,800	7,583,990.00	4.84%
OSP-R	562,500	11,768,120.00	7.51%
PLANB	297,000	2,618,585.00	7.91%
PLANB-R	131,000	1,159,100.00	3.49%
PM	12,400	96,260.00	1.47%
PR9	145,700	2,709,990.00	1.62%
PR9-R	1,400	26,050.00	0.02%
PRM	755,100	4,754,955.00	10.54%
PRM-R	364,100	2,290,560.00	5.08%
PSH	4,000	49,200.00	0.66%
PSH-R	21,800	268,140.00	3.62%
PSL	446,400	3,875,510.00	3.51%
PSL-R	131,500	1,146,790.00	1.03%
PTG	118,600	1,044,140.00	2.17%
PTG-R	328,500	2,884,135.00	6.02%
PTL	9,000	94,230.00	4.54%
PTT	5,135,800	182,813,875.00	12.27%
PTT-R	1,936,100	68,940,175.00	4.63%
PTTEP	555,200	84,117,200.00	4.98%
PTTEP-R	1,352,000	205,803,450.00	12.13%
PTTGC	2,320,500	88,924,275.00	8.12%
PTTGC-R	3,272,400	125,249,050.00	11.45%
QH	1,243,800	2,711,484.00	3.80%
QH-R	2,794,500	6,074,196.00	8.55%
RAM	7,000	217,000.00	7.13%
RATCH	153,700	4,563,600.00	6.92%
RATCH-R	10,200	301,850.00	0.46%
RBF	229,600	2,788,810.00	4.19%
RBF-R	129,200	1,572,990.00	2.36%
RCL	211,400	5,449,350.00	9.07%
RCL-R	83,000	2,140,300.00	3.56%
RJH	1,200	31,500.00	2.10%
ROJNA	207,300	1,257,990.00	9.88%
S	109,700	88,857.00	8.51%
S-R	400	322.00	0.03%
SABINA	23,900	632,975.00	3.53%
SABUY-R	100	494.00	0.00%
SAK	71,400	327,992.00	2.38%
SAMART	91,800	546,960.00	8.89%
SAPPE-R	20,200	1,664,975.00	1.33%
SAT	63,400	1,151,380.00	8.39%
SAT-R	500	9,150.00	0.07%
SAV	14,000	225,400.00	1.76%
SAWAD	584,000	24,227,225.00	5.04%
SAWAD-R	545,900	22,531,525.00	4.71%
SC	219,900	750,604.00	2.73%
SC-R	99,700	339,748.00	1.24%
SCB	765,600	84,226,850.00	1.33%
SCB-R	271,800	29,919,400.00	0.47%
SCC	58,000	15,362,500.00	1.53%
SCC-R	265,000	70,357,400.00	6.98%
SCCC	7,600	1,091,000.00	1.16%
SCCC-R	34,600	4,967,550.00	5.26%
SCGP	596,200	17,313,875.00	5.39%
SCGP-R	495,600	14,385,200.00	4.48%
SCI	74,800	86,768.00	0.39%
SCN	10,000	14,100.00	1.09%
SGC	45,600	61,560.00	1.01%
SGC-R	1,100	1,474.00	0.02%

หลักทรัพย์	ปริมาณหุ้นที่ขายชอร์ต (หุ้น)	มูลค่าการขายชอร์ต (บาท)	% ปริมาณการขายชอร์ต เทียบกับปริมาณการซื้อขาย ณ Auto Matching
SGP-R	1,900	15,125.00	5.26%
SHR	366,300	856,392.00	3.49%
SINGER	123,400	1,225,265.00	1.98%
SINGER-R	1,300	12,740.00	0.02%
SIRI	6,440,500	11,600,402.00	12.17%
SIRI-R	1,105,600	1,994,205.00	2.09%
SIS	4,500	106,840.00	0.66%
SISB	58,800	2,280,700.00	5.94%
SISB-R	26,200	1,013,475.00	2.65%
SJWD	90,700	1,387,360.00	2.83%
SJWD-R	100	1,560.00	0.00%
SKY	315,700	8,847,375.00	7.10%
SNNP	166,000	2,936,240.00	1.52%
SNNP-R	118,000	2,078,260.00	1.08%
SOLAR	47,200	33,512.00	4.54%
SPA	118,400	1,583,170.00	4.84%
SPALI	805,400	16,469,140.00	3.95%
SPALI-R	634,500	13,042,290.00	3.11%
SPCG	2,200	26,880.00	0.95%
SPRC	1,900,300	16,237,350.00	2.36%
SPRC-R	2,525,700	21,651,875.00	3.13%
SSP	38,500	302,550.00	14.65%
STA	1,160,600	21,762,900.00	5.05%
STA-R	1,734,200	32,374,570.00	7.55%
STANLY	2,200	491,000.00	2.41%
STANLY-R	400	89,200.00	0.44%
STEC	1,045,700	10,415,085.00	14.39%
STEC-R	194,600	1,938,970.00	2.68%
STGT	1,401,800	10,995,695.00	6.13%
STGT-R	123,000	942,290.00	0.54%
SUSCO	76,900	382,962.00	2.10%
SYNEX	15,400	158,900.00	5.36%
TASCO	162,300	2,784,030.00	2.81%
TASCO-R	39,600	677,160.00	0.69%
TCAP	227,300	11,377,475.00	6.25%
TCAP-R	193,700	9,673,575.00	5.32%
TFG	86,300	299,422.00	2.31%
TFGR	1,000	3,480.00	0.03%
THANI	1,079,100	2,430,294.00	5.94%
THANI-R	786,100	1,763,654.00	4.33%
THCOM	388,800	4,989,100.00	4.09%
THCOM-R	7,600	97,340.00	0.08%
THG	16,200	741,425.00	2.37%
THGR	82,300	3,791,500.00	12.02%
TIDLOR	1,517,200	34,529,260.00	6.39%
TIDLOR-R	533,300	12,210,340.00	2.25%
TIPH	38,200	1,136,450.00	12.34%
TISCO	278,800	27,659,500.00	3.17%
TISCO-R	156,700	15,657,600.00	1.78%
TKC	18,300	229,830.00	7.65%
TKN	803,400	8,412,520.00	7.10%
TKN-R	103,900	1,080,170.00	0.92%
TLI	562,300	4,901,215.00	2.60%
TLI-R	125,600	1,105,995.00	0.58%
TOA	14,900	322,990.00	5.80%
TOG	7,800	92,040.00	7.24%
TOP	681,600	39,966,825.00	3.36%
TOP-R	1,032,900	60,300,150.00	5.10%
TPIPL	61,800	87,138.00	1.50%
TPIPL-R	165,800	233,217.00	4.03%
TPIPP-R	9,700	32,980.00	1.17%
TQM	17,000	459,000.00	4.20%
TQM-R	19,200	519,975.00	4.74%
TRP	3,100	44,950.00	0.33%
TRP-R	10,000	146,240.00	1.07%
TRUE	7,658,900	50,028,175.00	10.59%
TRUE-R	8,048,800	52,464,530.00	11.13%
TSE	80,600	147,458.00	2.75%
TTA	462,000	3,073,070.00	6.60%
TTA-R	50,300	331,885.00	0.72%
TTB	43,126,300	81,517,057.00	11.68%
TTB-R	18,116,400	34,328,405.00	4.91%
TTW	67,000	656,600.00	6.81%
TTW-R	25,200	246,960.00	2.56%
TU	3,901,900	58,767,940.00	9.02%
TU-R	3,496,800	52,617,130.00	8.09%
TVO	3,900	81,790.00	2.30%
TVO-R	400	8,380.00	0.24%
UBE	54,700	46,961.00	2.01%
UTP	8,100	94,770.00	7.43%
UVAN	9,400	81,055.00	2.66%
VGI	2,790,300	4,301,171.00	2.54%
VGI-R	319,500	496,098.00	0.29%
VBHA	71,100	126,057.00	9.34%
VBHA-R	17,000	29,920.00	2.23%
WARRIX	43,800	227,760.00	9.33%
WHA	2,866,700	13,666,858.00	7.31%
WHA-R	2,538,400	12,188,196.00	6.47%
WHAUP	220,800	874,368.00	15.67%
WHAUP-R	43,800	173,706.00	3.11%
XO	68,600	1,677,390.00	0.98%
XO-R	31,400	766,160.00	0.45%
XPG	2,006,900	2,318,024.00	6.71%
XPG-R	164,300	190,122.00	0.55%

- ไม่รวมรายการขายชอร์ตของสมาชิกที่เป็นผู้รับค้ำหน่วยลงทุน หรือผู้ดูแลสภาพคล่องของหน่วยลงทุนของกองทุนรวมอภีเอฟเพื่อบัญชีบริษัทประเภทเพื่อกำกำไรจากส่วนต่างของราคาหรือเพื่อดูแลสภาพคล่อง แล้วแต่กรณี
- รายการที่ชื่อย่อหลักทรัพย์ด้วย "-R" หมายถึง ข้อมูลธุรกรรมขายชอร์ตในเอ็นวีดีอาร์

ที่มา : set.or.th

## รายงานการเปลี่ยนแปลงการถือหลักทรัพย์และสัญญาซื้อขายล่วงหน้าของผู้บริหาร (แบบ 59) ประจำวันที่ 21 กุมภาพันธ์ 2567

ชื่อบริษัท	วิธีการได้มา/จำหน่าย	ชื่อผู้บริหาร	ประเภทหลักทรัพย์	วันที่ได้มา/จำหน่าย	จำนวน	ราคา
BEM	ขาย	นาย ปลิว ตรีวิเศษเวทย์	หุ้นสามัญ	20/02/2567	1,000,000	7.75
EP	ซื้อ	นาย ยุทธ ชินสุภักดิ์กุล	หุ้นสามัญ	20/02/2567	500	2.68
NUSA	ซื้อ	นาย ประเดช กิตติธรรมานนท์	ใบสำคัญแสดงสิทธิ์ที่จะซื้อหุ้น	20/02/2567	35,000,000	0.13
PDJ	ซื้อ	นางสาว พิทยา เต็มสุวรรณ	หุ้นสามัญ	31/01/2567	100,000	1.91
PDJ	ซื้อ	นางสาว พิทยา เต็มสุวรรณ	หุ้นสามัญ	20/02/2567	<del>290,000</del>	1.90
					Revoked by Reporter	
QLT	ซื้อ	นาย กิตติ พังดาวรสกุล	หุ้นสามัญ	20/02/2567	39,500	2.74
ROCK	ขาย	นางสาว ณัฐิกา พงษ์สุทธิมนัส	หุ้นสามัญ	20/02/2567	1,620,000	6.00
ROCK	ขาย	นาย ชัชวาล พงษ์สุทธิมนัส	หุ้นสามัญ	20/02/2567	1,838,594	6.00
ROCK	ขาย	นาย ชัชวาล พงษ์สุทธิมนัส	หุ้นสามัญ	20/02/2567	399,706	6.00
ROCK	ขาย	นาย ชاکริต วรรณศรีนันท์	หุ้นสามัญ	20/02/2567	300,000	6.00
ROCK	ขาย	นาย ดุษฎี พงษ์สุทธิมนัส	หุ้นสามัญ	20/02/2567	1,700,000	6.00
ROCK	ขาย	นาย วรินทร์ พงษ์สุทธิมนัส	หุ้นสามัญ	20/02/2567	241,406	6.00
STGT	ซื้อ	นาย ธีรกร อ่องสกุล	หุ้นสามัญ	20/02/2567	2,000	7.53
THG	โอน	นาง จารุวรรณ วนาลิน	หุ้นสามัญ	19/02/2567	498,330	43.00
THG	โอน	นาง จารุวรรณ วนาลิน	หุ้นสามัญ	19/02/2567	7,724,334	43.00

ที่มา: sec.or.th

## รายงานการได้มา/จำหน่ายหลักทรัพย์ของกิจการ (แบบ 246-2) ประจำวันที่ 21 กุมภาพันธ์ 2567

หลักทรัพย์	ชื่อผู้ได้มา/จำหน่าย	วิธีการ	ประเภทหลักทรัพย์ <sup>1</sup>	% ก่อน			วันที่ได้มา/จำหน่าย	% หลัง			หมายเหตุ3
				ได้มา/จำหน่าย	ได้มา/จำหน่าย	ได้มา/จำหน่าย		ได้มา/จำหน่าย (กลุ่ม)2	ได้มา/จำหน่าย (กลุ่ม)2	ได้มา/จำหน่าย (กลุ่ม)2	
NETBAY	นาย พิเช็ด วีวัฒน์รักษาพงศ์	จำหน่าย	หุ้น	24.9000	24.9000	0.0000	20/2/2567	24.9000	24.9000	0.0000	
NETBAY	บริษัท ดิจิทัล (ประเทศไทย) จำกัด (มหาชน)	โอนมา	หุ้น	0.0000	24.9000	24.9000	20/2/2567	0.0000	24.9000	24.9000	
ROCK	นางสาว สรรพญา พงษ์สุทธิมนัส	จำหน่าย	หุ้น	5.6565	5.4065	0.2500	14/2/2567	14.7185	12.2614	2.4570	
SABINA	บริษัท หลักทรัพย์จัดการกองทุนรวมบัวหลวง จำกัด	จำหน่าย	หุ้น	10.0995	0.1143	9.9852	20/2/2567	10.0995	0.1143	9.9852	

- หุ้น หมายถึง หุ้นสามัญหรือหุ้นบุริมสิทธิ หรือใบแสดงสิทธิในผลประโยชน์ที่เกิดจากหลักทรัพย์อ้างอิงไทย (DR) หลักทรัพย์แปลงสภาพ หมายถึง ใบสำคัญแสดงสิทธิ์ที่จะซื้อหุ้นสามัญ หุ้นกู้แปลงสภาพ หรือหลักทรัพย์อื่นที่อาจแปลงสภาพได้
  - กรณีที่มีการรายงานเป็นกลุ่ม ชื่อผู้ได้มา/จำหน่าย จะแสดงข้อมูลของบุคคลในกลุ่มที่มีการเปลี่ยนแปลง ส่วน %การได้มา/จำหน่าย และ %หลังการได้มา/จำหน่าย จะแสดงตัวเลขของทั้งกลุ่ม และบุคคลตามมาตรา 258 (นิยามตามบุคคลมาตรา 258)
  - ข้อมูลเบื้องต้น หมายถึง ข้อมูลยังไม่ครบถ้วน และ/หรือ อยู่ระหว่างการสอบทานฉบับแก้ไข หมายถึง ผู้รายงานยื่นเอกสารชุดใหม่ เพื่อแก้ไขชุดเดิม
- chain principle หมายถึง การได้มาหุ้นโดยทางอ้อม และเป็นการได้มาในจำนวนที่ทำให้ผู้ได้มาต้องทำคำเสนอซื้อหลักทรัพย์ทั้งหมดของกิจการ

ที่มา: sec.or.th

# TURNOVER LIST



22 กุมภาพันธ์ 2567

## TURNOVER LIST & TRADING ALERT หลักทรัพย์ที่เข้าข่ายมาตรการจำกัดการซื้อขาย

สิ้นสุด	หลักทรัพย์	ระดับ 1		ระดับ 2		ระดับ 3	
		วันเริ่มต้น	วันสิ้นสุด	วันเริ่มต้น	วันสิ้นสุด	วันเริ่มต้น	วันสิ้นสุด
19 ก.พ. 67	CMO	20 ก.พ. 67	11 มี.ค. 67				
19 ก.พ. 67	MGI					20 ก.พ. 67	11 มี.ค. 67

หมายเหตุ

เมื่อหุ้นสามัญเข้ามาตรการให้หลักทรัพย์อื่นของบจ. และหลักทรัพย์ที่มีการอ้างอิงหลักทรัพย์ของบจ. เข้ามาตรการจำกัดการซื้อขายด้วย (ยกเว้น DW) โดย

**1. Cash Balance:** สมาชิกต้องดำเนินการให้ลูกค้าซื้อหลักทรัพย์ด้วยบัญชี **Cash Balance** เท่านั้น โดยลูกค้าต้องวางเงินสดไว้ล่วงหน้ากับสมาชิกเต็มจำนวนก่อนซื้อหลักทรัพย์

**2. ห้ามคำนวณวงเงินซื้อขาย:** ห้ามสมาชิกใช้หลักทรัพย์เป็นหลักประกันในการคำนวณเป็นวงเงินซื้อขายหลักทรัพย์ (ในทุกประเภทบัญชี)

**3. ห้าม Net Settlement:** ห้ามสมาชิกหักกลบลบราคาค่าซื้อกับราคาค่าขายหลักทรัพย์เดียวกันในวันเดียวกัน (ซื้อและขายหลักทรัพย์เดียวกันในวันเดียวกัน ค่าขายคืนเป็นวงเงินในวันทำการถัดไป)

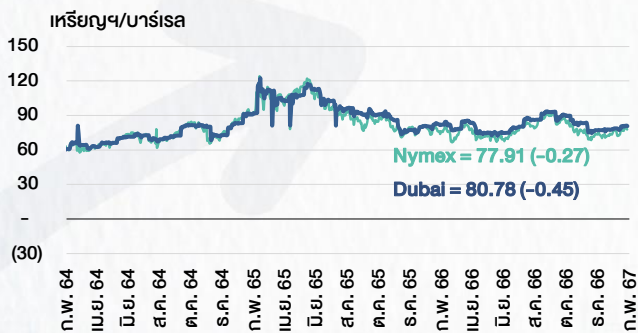
ทั้งนี้ มาตรการจำกัดการซื้อขาย มีปัจจัยที่ใช้ในการพิจารณา คือ อัตราหมุนเวียนการซื้อขาย (**Turnover ratio**) มูลค่าการซื้อขาย และราคาซื้อขาย ที่ไม่สอดคล้องกับปัจจัยพื้นฐาน เช่น **P/E Ratio** เป็นต้น

ที่มา: set.or.th

# CYCLICAL WATCH

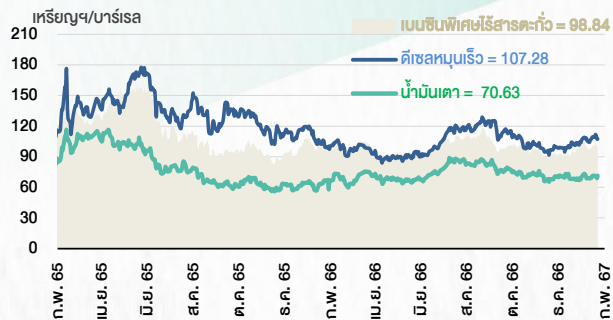
🕒 22 กุมภาพันธ์ 2567

## ราคาน้ำมันดิบ



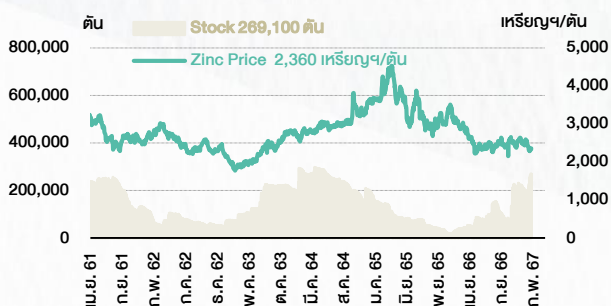
ที่มา : TQ professional

## ราคายาลักน้ำมันสำเร็จรูปตลาดสิงคโปร์



ที่มา : TOP

## ราคาสังกะสี



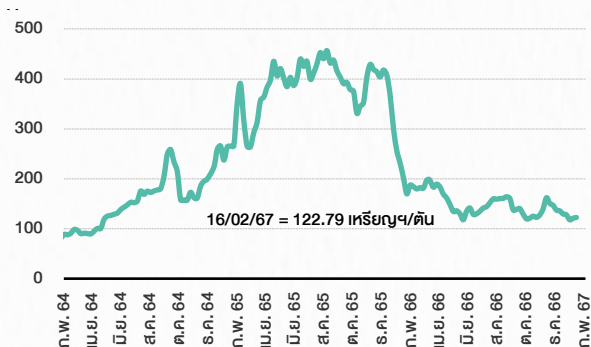
ที่มา : lme.co.uk

## ดัชนีค่าระวาง BDI



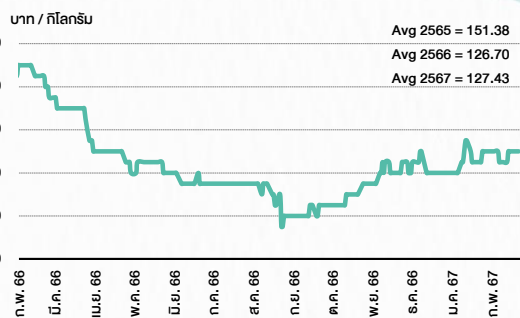
ที่มา : TQ professional

## ราคาก๊าซหุงต้ม



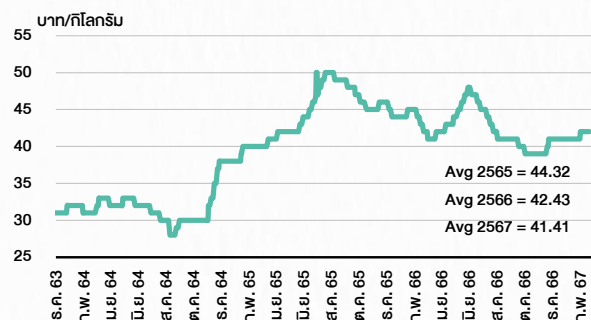
ที่มา : BANPU

## ราคากุ้งขาว 61-70 ตัว/กก.



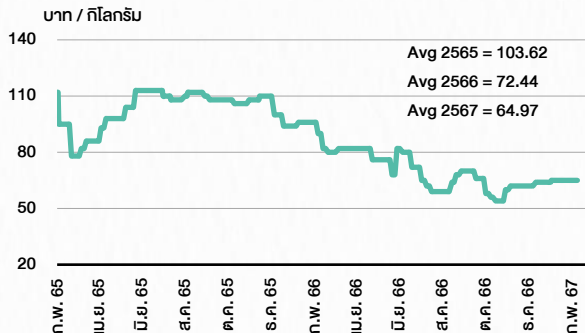
ที่มา : สำนักงานเศรษฐกิจการเกษตร

## ราคาไก่เป็น



ที่มา : สำนักงานเศรษฐกิจการเกษตร

## ราคาหมู



ที่มา : สำนักงานเศรษฐกิจการเกษตร

# STOCK CALENDAR

🕒 22 กุมภาพันธ์ 2567

February 2024					
Monday	Tuesday	Wednesday	Thursday	Friday	
<p>19</p> <p>New list - DR <b>STEG19</b> 1,100m units, B10.51</p> <p>XD ADVANC @B4.61 LUXF @B0.21 PTTEP @B5.25</p> <p>XW ZIGA 3 existing: 1 ZIGA-W2 @free</p> <p>New shares trading BWG 450,000,000 shrs (pp) CIG 123,456,790 shrs (pp) GCAP 4,000,000 shrs (pp)</p>	<p>20</p> <p>New list - Construction Services <b>NL Development (NL)</b> 500m shrs, B1 par (IPO 130m shrs @B2.60)</p> <p>New list - Warrant &gt; MAI <b>HYDRO-W2</b> 155.927m units, B1 par</p> <p>Last trading day <b>B-W7</b> <b>POMPUI</b></p> <p>XD INTUCH @B1.70 WHABT @B0.1730</p>	<p>21</p> <p>Delist <b>POMPUI</b></p> <p>XD FTREIT @B0.1870 IMPACT @B0.20 META08X @tba THCOM @B0.13</p> <p>XE B-W7 0.893:1w @B1.107 (final, "SP")</p> <p>XN JASIF @B0.1600</p> <p>New shares trading MBK 281,144 shrs (w)</p>	<p>22</p> <p>New list - Property &amp; Construction &gt; MAI <b>PanelesMatic Solution (PANEL)</b> 190m shrs, B0.50 par (IPO 50m shrs @B3.68)</p> <p>Last trading day <b>SENA-W1</b></p> <p>XD SCCC @B7.00</p> <p>XR INETREIT 1:0.5287n @B &lt;9.00 POLAR 3:1n @B0.01 TITLE 12:1n @B3.50</p> <p>XN BTSGIF @B0.200</p> <p>New shares trading CIG 9,876,543 shrs (pp) SDC 44,444,444 shrs (pp)</p> <p>Conversion UBIS-W1 1:1w @B7.00 (final)</p>	<p>23</p> <p>Delist UBIS-W1</p> <p>XD BOL @B0.175 GLOBAL @B0.1744444444 GLOBAL 25 existing:1std GPSC @B0.44 OR @B0.27 PSL @B0.05 PTTGC @B0.75</p> <p>XE SENA-W1 1:1w @B5.00 (final, "SP")</p> <p>Conversion CWT-W6 1:1w @B5.00 (final)</p>	
<p>26</p> <p>Co's name change <b>JASIF &gt; 3BBIF</b></p> <p>Last trading day <b>PROEN-W1</b></p> <p>XD AMATAR @B0.066 GVREIT @B0.2044 INETREIT @B0.2007 IRPC @B0.03 TOP @B2.75</p> <p>XN AMATAR @B0.114</p> <p>Conversion HEALTH-W2 1:1w @B15.00 (final)</p> <p><b>PUBLIC HOLIDAY</b> (Substitution for Makha Bucha Day)</p>	<p>27</p> <p>Delist <b>HEALTH-W2</b></p> <p>XD BAREIT @B0.1830 CPNREIT @B0.2570 GLAND @B0.025 GULF @B0.88 LPN @B0.05 MC @B0.50</p> <p>XE PROEN-W1 1:1w @B3.60 (final, "SP")</p> <p>Conversion SSP-W2 1:21:1w @B16.529</p>	<p>28</p> <p>XD ASK @B1.16 CBG @B0.50 ITC @B0.35 KDH @B2.00 KSL @B0.05 PHOL @B0.12 PROSPECT @B0.2175 PTT @B1.20 TASCO @B1.00 THANI @B0.02 THANI 10 existing: 1std</p> <p>Conversion AKR-W2 1:1w @B1.00 CSC-P 1:1 JCKH-W2 1:1w @B0.03 K-W2 1:1w @B0.80 NVD-W3 1.018:1w @B2.594 SAWAD-W2 1.042:1w @B95.907</p>	<p>29</p>		

March 2024						
Monday	Tuesday	Wednesday	Thursday	Friday		
				<p>XD BIZ @B0.30 BKKCP @B0.1600 HENG @B0.0665 MIPF @B0.33 PM @B0.15 PSH @B0.65 PT @B0.35 SPRIME @B0.140 TFM @B0.13 TU @B0.24</p>		
<p>4</p> <p>XD BBGI @B0.05 BCPG @B0.15 CPTGF @B0.1266 DOHOME @B0.0050505051 DOHOME 22 existing: 1std DRT @B0.26 EGATIF @B0.1069 GFPT @B0.15 I2 @B0.068 KBSPIF @B0.176 TIF1 @B0.1500 TTLPF @B0.4875 WHAIR @B0.1369 WICE @B0.24</p> <p>XN EGATIF @B0.10</p>	<p>5</p> <p>Last trading day <b>GLOCON-W5</b></p> <p>XD BRRGIF @B0.17767 IFS @B0.168 KTBSTMR @B0.1765 MGI @B0.15 NKI 1.50 NKI 37 existing: 1std SIS @B1.05 TEAM @B0.15 TFFIF @B0.1039</p> <p>XR FSX 1:1n @B2.30</p>	<p>6</p> <p>XD AI @B0.10 ALLY @B0.1630 CPW @B0.14 DELTA @B0.45 GBX @B0.055 LDC @B0.011 READY @B0.20 READY 5 existing: 1std TMI @B0.03 TNP @B0.045 XO @B0.53</p> <p>XE GLOCON-W5 1:1w @B1.50 (final, "SP")</p> <p>XN TPRIME @B0.0308</p>	<p>7</p>	<p>8</p>		
<p>11</p> <p>XD BSRC @B0.25 INSET @B0.05 SNP @B0.75 SPG @B0.80</p>	<p>12</p> <p>XD AGE @B0.20 SFT @B0.0455</p>	<p>13</p> <p>XD PEACE @B0.15 SANKO @B0.04 SGP @B0.15</p>	<p>14</p> <p>XD PDG @B0.08 TOR @B0.226</p> <p>Conversion B-W7 0.893:1w @B1.107 (final) KKP-W5 1:1w @B70.00 (final)</p>			
<p>18</p> <p>XD NTV @B1.46 UBE @B0.0156</p>	<p>19</p> <p>Conversion ECF-W4 1:1w @B2.00 SENA-W1 1:1w @B5.00 (final)</p>	<p>20</p> <p>Delist <b>SENA-W1</b></p>	<p>21</p> <p>Last trading day <b>XPG-W4</b></p> <p>Conversion PROEN-W1 1:1w @B3.60 (final)</p>	<p>22</p>		
<p>25</p> <p>XE XPG-W4 6.621:1w @B0.815 (final, "SP")</p>	<p>26</p> <p>XD VIH @B0.20</p>	<p>27</p>	<p>28</p> <p>XD Q-CON @B1.00</p> <p>Conversion DEMCO-W7 1:1w @B3.50 GLOCON-W5 1:1w @B1.50 (final) XPG-W4 6.621:1w @B0.815</p>	<p>29</p>		

ที่มา: set.or.th

## ANTI-CORRUPTION PROGRESS INDICATOR

### คำอธิบายผลการประเมินแต่ละระดับ

- ระดับที่ 1 มั่นใจ (COMMITTED)  
มีคำมั่นหรือทัศนคติในการดำเนินการดำเนินธุรกิจที่จะไม่มีส่วนเกี่ยวข้องกับการทุจริตและการดูแลให้บริษัทปฏิบัติตามให้เป็นไปตามกฎหมายที่เกี่ยวข้อง
  - ระดับที่ 2 ประกาศเจตนา (DECLARED)  
มีการประกาศเจตนาเป็นแนวร่วมปฏิบัติของภาคเอกชนไทยในการต่อต้านการทุจริต (CAC) หรือโครงการต่อต้านการทุจริตที่กำหนดให้องค์กรต้องมีกระบวนการในตนเองเดียวกัน
  - ระดับที่ 3 มีมาตรการป้องกัน (ESTABLISHED)  
มีมาตรการป้องกัน การประเมินความเสี่ยง การสื่อสารและฝึกอบรมแก่พนักงาน รวมทั้งการดูแลให้มีการดำเนินการและการทบทวนความเหมาะสมของมาตรการอย่างสม่ำเสมอ
  - ระดับที่ 4 ได้รับการรับรอง (CERTIFIED)  
มีการสอบทานจากคณะกรรมการตรวจสอบหรือผู้สอบบัญชีที่สำนักงาน ก.ล.ต. ให้ความเห็นชอบ และได้รับการรับรองหรือผ่านการตรวจสอบเพื่อความเชื่อมั่นอย่างเป็นทางการจากหน่วยงานภายนอก (เช่น CAC)
  - ระดับที่ 5 ขยายผลผู้ที่เกี่ยวข้อง (EXTENDED)  
มีการขยายผลการดำเนินนโยบายต่อต้านการทุจริตสู่ผู้ที่เกี่ยวข้องในห่วงโซ่อุปทาน และการเปิดเผยข้อมูลเกี่ยวกับกรณีทุจริตที่เกิดขึ้น
- เปิดเผยบ้างแต่ไม่มั่นใจนโยบายที่ชัดเจน
- ไม่เปิดเผยหรือไม่มั่นใจนโยบาย

### CG SCORE: การจัดอันดับบรรษัทภิบาล

#### คำอธิบายผลการประเมินแต่ละระดับ

- ระดับคะแนน 5 (90-100) : ดีเลิศ 
  - ระดับคะแนน 4 (80-89) : ดีมาก 
  - ระดับคะแนน 3 (70-79) : ดี 
- NR. : ไม่ปรากฏชื่อในรายงาน CGR

"DISCLAIMER: การเปิดเผย (ก) ผลสำรวจในเรื่องการกำกับดูแลกิจการ (CORPORATE GOVERNANCE REPORT) ที่จัดทำโดยสมาคมส่งเสริมสถาบันกรรมการบริษัทไทย (IOD) และ (ข) ผลการประเมินดัชนีชี้วัดความคืบหน้าการป้องกันการมีส่วนเกี่ยวข้องกับการทุจริตคอร์รัปชัน (ANTI-CORRUPTION PROGRESS INDICATORS) ที่จัดทำโดยสถาบันที่เกี่ยวข้อง ซึ่งมีการเปิดเผยโดยสำนักงานคณะกรรมการกำกับหลักทรัพย์และตลาดหลักทรัพย์นี้ เป็นการสำรวจและประเมินโดยสมาคมหรือสถาบันที่เกี่ยวข้องจากข้อมูลที่ได้รับจากบริษัทจดทะเบียนตามต้นสังกัดจดทะเบียนได้ระบุใน (ก) แบบแสดงข้อมูลตามหลักเกณฑ์ CORPORATE GOVERNANCE REPORT OF THAI LISTED COMPANIES (CGR) ประจำปี และ (ข) แบบแสดงข้อมูลเพื่อการประเมิน ANTI-CORRUPTION ซึ่งได้อ้างอิงข้อมูลมาจากแบบแสดงรายการข้อมูลประจำปี (แบบ 56-1) รายงานประจำปี (แบบ 56-2) หรือในเอกสารและหรือรายงานอื่นที่เกี่ยวข้องของบริษัทจดทะเบียนนั้น แล้วแต่กรณี โดยเป็นการสำรวจและประเมินจากข้อมูลของบริษัทจดทะเบียนที่มีการเปิดเผยต่อสาธารณะ และเป็นข้อมูลที่ผู้ลงทุนทั่วไปสามารถเข้าถึงได้ และเป็นการดำเนินการตามนโยบายของสำนักงานคณะกรรมการกำกับหลักทรัพย์และตลาดหลักทรัพย์

ทั้งนี้ ผลการสำรวจหรือผลการประเมินดังกล่าวเป็นการนำเสนอในมุมมองของ IOD หรือสถาบันที่เกี่ยวข้องซึ่งเป็นบุคคลภายนอก โดยมิได้เป็นการประเมินการปฏิบัติตามของบรรษัทจดทะเบียนในตลาดหลักทรัพย์แห่งประเทศไทย และมีได้ข้อมูลภายในเพื่อการประเมินแต่อย่างใด

เนื่องจากผลสำรวจหรือผลการประเมินดังกล่าวเป็นเพียงผลสำรวจหรือผลการประเมิน ณ วันที่ปรากฏในผลสำรวจหรือผลการประเมินเท่านั้น ดังนั้น ผลสำรวจหรือผลการประเมินจึงอาจเปลี่ยนแปลงได้ภายหลังวันดังกล่าว หรือเมื่อข้อมูลที่เกี่ยวข้องมีการเปลี่ยนแปลง ทั้งนี้ บริษัทหลักทรัพย์ [มี] มิได้ยืนยัน ตรวจสอบ หรือรับรองความถูกต้องครบถ้วนของผลสำรวจหรือผลการประเมินดังกล่าวแต่อย่างใด"



### CG SCORE: การจัดอันดับบริษัทมหาชน



AAV	ASP	BKI	COMAN	EE	GRAMMY	JTS	MAJOR	NVD	PRG	SABINA	SENX	STA	THIP	TSTE	WHA
ADVANC	ASW	BOL	COTTO	EGCO	GULF	K	MALEE	NYT	PRM	SAMART	SGF	STEC	THRE	TSSTH	WHAUP
AF	AUCT	BPP	CPALL	EPG	GUNKUL	KBANK	MBK	OR	PSH	SAMTEL	SHR	STGT	THREL	TTA	WICE
AH	AWC	BRR	CPAXT	ETC	HANA	KCE	MC	ORI	PSL	SAT	SICT	STI	TIPCO	TTB	WINNER
AIRA	AYUD	BTS	CPF	ETE	HARN	KEX	MCOT	OSP	PTG	SBNEXT	SIRI	SUN	TISCO	TTCL	XPG
AJ	BAFS	BTW	CPI	FN	HENG	KGI	METCO	OTO	PTT	SC	SIS	SUSCO	TK	TTW	ZEN
AKP	BAM	BWG	CPN	FNS	HMPRO	KKP	MFEC	PAP	PTTEP	SCB	SITHAI	SUTHA	TKN	TU	
AKR	BANPU	CENTEL	CRS	FPI	ICC	KSL	MINT	PCSGH	PTTGC	SCC	SJWD	SVI	TKS	TVDH	
ALLA	BAY	CFRESH	CSS	FPT	ICHI	KTB	MONO	PDG	PYLON	SCCC	SMPC	SYMC	TKT	TVO	
ALT	BBIK	CGH	DDD	FSMART	III	KTC	MOONG	PDJ	Q-CON	SCG	SNC	SYNTEC	TMILL	TWPC	
AMA	BBL	CHEWA	DELTA	FVC	ILINK	LALIN	MSC	PG	QH	SCGP	SONIC	TACC	TMT	UAC	
AMARIN	BCP	CHO	DEMCO	GC	ILM	LANNA	MST	PHOL	QTC	SCM	SORKON	TASCO	TNDT	UBIS	
AMATA	BCPG	CIMBT	DOHOME	GEL	IND	LHFG	MTC	PLANB	RABBIT	SCN	SPALI	TCAP	TNITY	UPOIC	
AMATAV	BDM5	CK	DRT	GFPT	INTUCH	LIT	MVP	PLANET	RATCH	SDC	SPI	TEAMG	TOA	UV	
ANAN	BEM	CKP	DUSIT	GGC	IP	LOXLEY	NCL	PLAT	RBF	SEAFKO	SPRC	TFMAMA	TOP	VCOM	
AOT	BEYOND	CM	EA	GLAND	IRC	LPN	NEP	PORT	RS	SEAOIL	SPVI	THANA	TPBI	VGI	
AP	BGC	CNT	EASTW	GLOBAL	IRPC	LRH	NER	PPS	S	SE-ED	SSC	THANI	TPM	VIH	
APURE	BGRIM	COLOR	ECF	GPI	ITEL	LST	NKI	PR9	S&J	SELIC	SSSC	THCOM	TRC	WACOAL	
ARIP	BIZ	COM7	ECL	GPSC	IVL	MACO	NOBLE	PREB	SAAM	SENA	SST	THG	TSC	WAVE	



2S	ARROW	BJCHI	CPL	ESTAR	IMH	KK	MICRO	OCC	PRIN	SABUY	SKR	STPI	TMC	TSE	WINMED
7UP	AS	BLA	CPW	FE	INET	KOOL	MILL	OGC	PRINC	SAK	SKY	SUC	TMD	TURTLE	WORK
ABM	ASAP	BR	CRANE	FLOYD	INGRS	KTIS	MITSIB	ONEE	PROEN	SALEE	SLP	SVOA	TMI	TVT	WP
ACE	ASEFA	BRI	CRD	FORTH	INSET	KUMWEL	MK	PACO	PROS	SAMCO	SMART	SVT	TNL	TWP	XO
ACG	ASIA	BROOK	CSC	FTE	INSURE	KUN	MODERN	PATO	PROUD	SANKO	SMD	SWC	TNP	UBE	YUASA
ADB	ASIAN	BSM	CSP	GBX	IRCP	KWC	MTI	PB	PSG	SAPPE	SMIT	SYNEX	TNR	UEC	ZIGA
ADD	ASIMAR	BYD	CV	GCAP	IT	KWM	NATION	PICO	PSTC	SAWAD	SMT	TAE	TOG	UKEM	
AEONTS	ASK	CBG	CWT	GENCO	ITD	L&E	NCAP	PIMO	PT	SCAP	SNNP	TAKUNI	TPA	UMI	
AGE	ASN	CEN	DCC	GJS	J	LDC	NGH	PIN	PTC	SCI	SNP	TCC	TPAC	UOBKH	
AHC	ATP30	CHARAN	DHOUSE	GTB	JAS	LEO	NDR	PJW	QLT	SCP	SO	TCMC	TPCS	UP	
AIE	B	CHAYO	DITTO	GYT	JCK	LH	NETBAY	PL	RCL	SE	SPA	TFG	TIPL	UPF	
AIT	BA	CHG	DMT	HEALTH	JCKH	LHK	NEX	PLE	RICHY	SECURE	SPC	TFI	TPIPP	UTP	
ALUCON	BC	CHOTI	DOD	HPT	JMT	M	NNCL	PM	RJH	SFLEX	SPCG	TFM	TPLAS	VIBHA	
AMANAH	BCH	CHOW	DPAIN	HTC	JR	MATCH	NOVA	PMTA	ROJNA	SFT	SR	TGH	TPS	VL	
AMR	BE8	CI	DV8	HUMAN	KBS	MBAX	NPK	RPC	RPC	SGP	SRICHA	TIDLOR	TOR	VPO	
APCO	BEC	CIG	EASON	HYDRO	KCAR	MEGA	NRF	PPPM	RT	SIAM	SSF	TIGER	TRITN	VRANDA	
APCS	BH	CITY	EFORL	ICN	KGEM	META	NTV	PRAPAT	RWI	SINGER	SSP	TIPH	TRT	WGE	
AQUA	BIG	CIVIL	ERW	IFS	KIAT	MFC	NUSA	PRECHA	S11	SKE	STANLY	TITLE	TRU	WIJK	
ARIN	BJC	CMC	ESSO	IIG	KISS	MGT	NWR	PRIME	SA	SKN	STC	TM	TRV	WIN	



A	AU	BTNC	CPT	EVER	GTV	JUBILE	M-CHAI	NEWS	PPM	RSP	STARK	TKC	TYCN	YGG	
A5	B52	CAZ	CSR	F&D	HL	KASET	MCS	NFC	PRAKIT	SIMAT	STECH	TNH	UMS	ZAA	
A1	BEAUTY	CCP	CTW	FMT	HTECH	KCM	MDX	NSL	PTECH	SISB	SUPER	TNFC	UNIO		
AKS	BGT	CGD	D	GIFT	IHL	KWI	MENA	NV	PTL	SK	TC	TOPP	UREKA		
ALL	BLAND	CMAN	DCON	GLOCON	INOX	KYE	MJD	PAF	RAM	SOLAR	TCJ	TPCH	VARO		
ALPHAX	BM	CMO	EKH	GLOXY	JAK	LEE	MORE	PEACE	ROCK	SPACK	TEAM	TPOLY	W		
AMC	BROCK	CMR	EMC	GREEN	JMART	LPH	MUD	PF	RP	SPG	THE	TRUBB	WFX		
APP	BSBM	CPANEL	EP	GSC	JSP	MATI	NC	PK	RPH	SQ	THMUI	TTI	WPH		

### ANTI-CORRUPTION PROGRESS INDICATOR มี 2 กลุ่ม

#### ได้รับการรับรอง

2S	AWC	BSBM	CPN	FPI	ICC	KCC	MCOT	OGC	PR9	RATCH	SGC	SST	THREL	TSI	WHAUP
7UP	AYUD	BTS	CPW	FPT	ICHI	KCE	META	OR	PREB	RML	SGP	STA	TIDLOR	TSTE	WICE
AAI	B	BWG	CRS	FSMART	IFS	KGEM	MFEC	ORI	PRG	RS	SINGER	STGT	TIPCO	TSSTH	WIJK
ADVANC	BAFS	CEN	CSC	FTE	III	KGI	MFEC	PAP	PRINC	RWI	SIRI	STOWER	TISCO	TTA	XO
AF	BAM	CENTEL	DCC	GBX	ILINK	KKP	MILL	PATO	PRM	S&J	SITHAI	SUSCO	TKS	TTB	YUASA
AH	BANPU	CFRESH	DELTA	GC	ILM	KSL	MINT	PB	PROS	SAAM	SKR	SVI	TKT	TTCL	ZEN
A1	BAY	CGH	DEMCO	GCAP	INET	KTB	MONO	PCSGH	PSH	SABINA	SMIT	SYMC	TMD	TU	ZIGA
AIE	BBL	CHEWA	DIMET	GEL	INOX	KTC	MOONG	PDG	PSL	SAK	SMK	SYNTEC	TMILL	TVDH	
AIRA	BCH	CHOTI	DRT	GFPT	INSURE	L&E	MSC	PDJ	PSTC	SAPPE	SMPC	TAE	TMT	TVO	
AJ	BCP	CHOW	DUSIT	GGC	INTUCH	LANNA	MST	PG	PT	SAT	SNC	TAKUNI	TNITY	TWPC	
AKP	BCPG	CIG	EA	GJS	IRPC	LHFG	MTC	PHOL	PTECH	SC	SNP	TASCO	TNL	UBE	
AMA	BE8	CIMBT	EASTW	GPI	ITEL	LHK	MTI	PIMO	PTG	SCC	SORKON	TCAP	TNP	UBIS	
AMANAH	BEC	CM	ECF	GPSC	IVL	LPN	NATION	PK	PTT	SCCC	SPACK	TCMC	TNR	UEC	
AMATA	BEYOND	CMC	EGCO	GSTEEL	JAS	LRH	NCAP	PL	PTTEP	SCG	SPALI	TFG	TOG	UKEM	
AMATAV	BGC	COM7	EP	GULF	JKN	M	NEP	PLANB	PTTGC	SCGP	SPC	TFI	TOP	UOBKH	
AP	BGRIM	COTTO	EPG	GUNKUL	JR	MAJOR	NKI	PLANET	PYLON	SCM	SPI	TFMAMA	TOPP	UV	
APCS	BKI	CPALL	ERW	HANA	JTS	MALEE	NOBLE	PLAT	Q-CON	SCN	SPRC	TGH	TPA	VCOM	
AS	BLA	CPAXT	ESTAR	HARN	KASET	MATCH	NOK	PM	QH	SEAOIL	SRICHA	THANI	TPCS	VGI	
ASIAN	BPP	CPF	ETC	HENG	KBANK	MBAX	NRF	PPP	QLT	SE-ED	SSF	THCOM	TRT	VIH	
ASK	BROOK	CPI	ETE	HMPRO	KBS	MBK	NWR	PPPM	QTC	SELIC	SSP	THIP	TRU	WACOAL	
ASP	BRR	CPL	FNS	HTC	KCAR	MC	OCC	PPS	RABBIT	SENA	SSSC	THRE	TSC	WHA	

#### ประกาศเจตนา

ACE	BRI	CBG	DMT	GLOBAL	J	LH	MODERN	POLY	PRTR	SANKO	SKE	SVT	TIPH	TRUE	WIN
ADB	BTG	CI	DOHOME	GREEN	JMART	MEGA	NER	POS	RBF	SENX	SM	TBN	TKN	VARO	WPH
ASW	BYD	CV	EKH	ICN	JMT	MENA	OSP	PRIME	RT	SFLEX	SUPER	TEGH	TPLAS	VIBHA	XPG
BBGI	CAZ	DEXON	EVER	ITC	LEO	MITSIB	OTO	PROEN	SA	SIS	SVOA	TGE	TQM	W	