

TOP20 NVDR UPDATE



28 กุมภาพันธ์ 2567

Top 20 NVDR Net Buying Value (B m)

Stock	Date					
	27-n.w.	23-n.w.	22-n.w.	21-n.w.	20-n.w.	19-n.w.
CPALL	1,084.9	13.8	-94.6	-82.0	215.1	-65.7
JTS	173.6	10.3	16.3	-27.4	-33.3	34.7
SISB	171.7	1.1	-6.6	-5.8	-3.0	2.6
TOP	142.3	35.2	51.5	362.2	144.9	32.2
CPN	104.5	42.7	138.8	254.1	37.8	16.4
HANA	80.7	20.9	-14.3	58.3	106.3	62.4
DELTA	76.5	-199.4	-158.3	161.8	-133.3	563.6
CPAXT	72.1	34.1	-33.7	-5.8	4.3	-13.3
COM7	62.1	-166.7	-5.2	15.9	11.0	9.6
MASTER	52.0	109.6	41.1	1.7	-2.4	6.5
CENTEL	47.4	-0.3	-0.5	22.3	-22.6	-0.6
SIRI	31.7	-1.7	4.7	0.3	-8.7	11.6
PTG	28.5	77.6	15.0	5.6	-25.0	-4.6
PIN	25.5	6.5	-0.9	-0.6	-0.9	0.9
TAN	24.8	1.5	0.7	0.0	-0.4	-0.8
SCGP	18.8	10.7	19.0	79.7	13.4	-11.9
ONEE	17.1	2.5	2.9	-1.5	-3.0	1.5
TRUE	16.4	192.2	152.8	187.6	98.5	93.4
MALEE	16.3	109.1	5.7	6.0	3.1	-0.9
BANPU	16.1	-224.9	137.5	153.4	-74.8	18.7

Top 20 NVDR Net Selling Value (B m)

Stock	Date					
	27-n.w.	23-n.w.	22-n.w.	21-n.w.	20-n.w.	19-n.w.
PTTEP	-514.6	-365.5	-29.8	-28.0	-319.2	25.0
IVL	-264.7	-38.7	13.7	55.2	-8.1	48.3
EA	-206.8	-54.6	-0.6	13.1	-18.9	-37.3
BBL	-177.3	-217.4	-28.6	168.9	5.6	31.1
SCB	-161.1	531.3	449.3	2,891.1	23.8	53.8
PTT	-144.3	-288.2	65.5	44.7	44.2	61.6
KBANK	-115.8	95.3	108.7	305.9	148.0	107.7
AOT	-111.4	-189.6	-96.9	-55.1	-41.9	353.5
GULF	-106.4	43.1	71.9	-7.1	143.5	296.7
BDMS	-88.8	9.9	144.0	28.1	64.7	-9.6
OR	-83.3	-31.5	11.6	-19.0	-19.3	52.8
TKN	-76.4	91.4	20.8	-14.5	-6.7	-0.7
BTS	-73.8	-25.0	5.9	61.4	-54.0	-26.7
LH	-67.1	-88.1	-20.2	-31.1	-119.8	50.4
WHA	-62.9	-1.9	-111.8	19.3	-33.9	49.5
CRC	-62.8	-22.9	27.3	62.9	77.7	34.4
KTB	-59.4	-211.6	-114.4	14.9	150.5	54.8
GPSC	-54.9	-18.6	26.4	-11.2	43.6	63.1
ADVANC	-52.7	-29.9	194.5	-190.6	-242.0	268.4
TCAP	-52.7	-77.6	-25.6	-14.9	-18.9	-0.1

Top 20 NVDR Most Active by Value (B m)

Stock	Total	Buy	Sell	Net	% *
CPALL	2,130.0	1,607.5	522.6	1,084.9	27.5
KTB	1,056.4	498.5	557.9	-59.4	31.3
PTT	988.4	422.1	566.3	-144.3	28.8
PTTEP	952.6	219.0	733.6	-514.6	29.9
IVL	709.0	222.2	486.9	-264.7	21.9
SCB	689.1	264.0	425.1	-161.1	15.7
KBANK	594.6	239.4	355.2	-115.8	23.5
AOT	554.0	221.3	332.7	-111.4	25.1
ADVANC	549.9	248.6	301.3	-52.7	34.7
BBL	549.0	185.9	363.2	-177.3	24.4
BDMS	548.1	229.6	318.4	-88.8	39.1
EA	510.4	151.8	358.6	-206.8	32.6
BTS	508.3	217.2	291.0	-73.8	24.7
CPN	500.4	302.4	198.0	104.5	35.2
TRUE	462.4	239.4	223.0	16.4	29.6
BANPU	394.2	205.2	189.1	16.1	29.8
TOP	393.4	267.8	125.6	142.3	25.1
DELTA	343.1	209.8	133.3	76.5	30.4
BH	335.8	173.5	162.3	11.2	28.0
MINT	306.3	160.8	145.5	15.3	31.7

Top 20 NVDR Daily Outstanding

Stock	Thai NVDR's	Paid Up	% of Paid Up
	Investment *	Capital Shares	Capital **
TISCO-P	7,300	9,859	74.04
MORE	2,125,408,687	7,176,748,441	29.62
MBK-W4	1,808,629	7,404,957	24.42
BBL	427,015,784	1,908,842,894	22.37
BCP	254,510,048	1,376,923,157	18.48
ICHI	192,753,334	1,300,000,000	14.83
THIP	12,860,680	89,999,686	14.29
KBANK	338,313,948	2,369,327,593	14.28
BH	109,133,926	794,885,942	13.73
GBX	146,442,412	1,089,076,392	13.45
TOP	289,517,373	2,233,835,566	12.96
BDMS	2,009,897,308	15,892,001,895	12.65
AP	359,972,736	3,145,899,495	11.44
LH	1,358,532,435	11,949,713,176	11.37
W-W5	543,580,638	4,883,479,741	11.13
MILL-W7	151,903,948	1,388,422,796	10.94
BCH	269,990,963	2,493,747,984	10.83
CPALL	966,927,431	8,983,101,348	10.76
SPALI	209,077,697	1,953,054,030	10.71
MINT	603,431,763	5,669,976,977	10.64

* % of Trading Volume in Underlying Securities
ที่มา: set.or.th

Note: Paid up capital shares of warrants are the number of issued warrants deduct from the total exercised warrants

* Thai NVDR's investment = จำนวนหุ้นที่ ThaiNVDR ถือครองโดยที่ยังไม่รวมรายการที่รอการชำระราคาและส่งมอบหลักทรัพย์

** ตามเกณฑ์ของธนาคารแห่งประเทศไทย บริษัท ไทยเอ็นวีดีอาร์ สามารถถือครองหุ้นได้ไม่เกิน

- 25% ของทุนจดทะเบียนชำระแล้ว สำหรับ BAY CIMBT KKP KTB LHFG SCB TCAP TISCO TMB และ BFIT

35% ของทุนจดทะเบียนชำระแล้ว สำหรับ BBL และ KBANK

TURNOVER LIST



28 กุมภาพันธ์ 2567

TURNOVER LIST & TRADING ALERT หลักทรัพย์ที่เข้าข่ายมาตรการจำกัดการซื้อขาย

สิ้นสุด	หลักทรัพย์	ระดับ 1		ระดับ 2		ระดับ 3	
		วันเริ่มต้น	วันสิ้นสุด	วันเริ่มต้น	วันสิ้นสุด	วันเริ่มต้น	วันสิ้นสุด
27 ก.พ. 67	MGI					28 ก.พ. 67	19 มี.ค. 67
23 ก.พ. 67	DELTA01P2404A	27 ก.พ. 67	1 มี.ค. 67				
19 ก.พ. 67	CMO	20 ก.พ. 67	11 มี.ค. 67				

หมายเหตุ

เมื่อหุ้นสามัญเข้ามาตรการให้หลักทรัพย์อื่นของบจ. และหลักทรัพย์ที่มีการอ้างอิงหลักทรัพย์ของบจ. เข้ามาตรการจำกัดการซื้อขายด้วย (ยกเว้น DW) โดย

1. Cash Balance: สมาชิกต้องดำเนินการให้ลูกค้าซื้อหลักทรัพย์ด้วยบัญชี **Cash Balance** เท่านั้น โดยลูกค้าต้องวางเงินสดไว้ล่วงหน้ากับสมาชิกเต็มจำนวนก่อนซื้อหลักทรัพย์

2. ห้ามคำนวณวงเงินซื้อขาย: ห้ามสมาชิกใช้หลักทรัพย์เป็นหลักประกันในการคำนวณเป็นวงเงินซื้อขายหลักทรัพย์ (ในทุกประเภทบัญชี)

3. ห้าม Net Settlement: ห้ามสมาชิกหักกลบราคาค่าซื้อกับราคาค่าขายหลักทรัพย์เดียวกันในวันเดียวกัน (ซื้อและขายหลักทรัพย์เดียวกันในวันเดียวกัน ค่าขายคืนเป็นวงเงินในวันทำการถัดไป)

ทั้งนี้ มาตรการจำกัดการซื้อขาย มีปัจจัยที่ใช้ในการพิจารณา คือ อัตราหมุนเวียนการซื้อขาย (**Turnover ratio**) มูลค่าการซื้อขาย และราคาซื้อขาย ที่ไม่สอดคล้องกับปัจจัยพื้นฐาน เช่น **P/E Ratio** เป็นต้น

ที่มา: set.or.th



รายงานการเปลี่ยนแปลงการถือหลักทรัพย์และสัญญาซื้อขายล่วงหน้าของผู้บริหาร (แบบ 59) ประจำวันที่ 27 กุมภาพันธ์ 2567

ชื่อบริษัท	วิธีการได้มา/จำหน่าย	ชื่อผู้บริหาร	ประเภทหลักทรัพย์	วันที่ได้มา/จำหน่าย	จำนวน	ราคา
DIMET	ซื้อ	นาย เทอ จือ หง	หุ้นสามัญ	21/02/2567	50,000,000	0.20
MTW	ซื้อ	นางสาว สัตตา ศาราช	หุ้นสามัญ	23/02/2567	651,500	2.61
PB	โอน	นาง มาลี ตั้งใจสนอง	หุ้นสามัญ	21/02/2567	200,000	-
RPH	ซื้อ	นาย อธิวัฒน์ ศรีนครินทร์	หุ้นสามัญ	27/02/2567	30,000	6.45
STA	ขาย	นาย ธนาธิป อุบัติศถังค์	หุ้นสามัญ	19/02/2567	5,000	18.50
STGT	ขาย	นาย ธนาธิป อุบัติศถังค์	หุ้นสามัญ	19/02/2567	50,000	7.75
TPCH	ซื้อ	นางสาว สมพิศ แสนเรือง	หุ้นสามัญ	21/02/2567	40,000	6.65
WP	ซื้อ	นางสาว ชนมภล พุ่มพันธ์ม่วง	หุ้นสามัญ	23/02/2567	60,000	3.87

ที่มา: sec.or.th

รายงานการได้มา/จำหน่ายหลักทรัพย์ของกิจการ (แบบ 246-2) ประจำวันที่ 27 กุมภาพันธ์ 2567

หลักทรัพย์	ชื่อผู้ได้มา/จำหน่าย	วิธีการ	ประเภทหลักทรัพย์ 1	% ก่อน	%	% หลัง	วันที่ได้มา/จำหน่าย	% ก่อน	%	% หลัง	หมายเหตุ 3
				ได้มา/จำหน่าย	ได้มา/จำหน่าย	ได้มา/จำหน่าย		ได้มา/จำหน่าย (กลุ่ม)2	ได้มา/จำหน่าย (กลุ่ม)2	ได้มา/จำหน่าย (กลุ่ม)2	
COM7	นาย พงศ์ศักดิ์ ธรรมธัชชาวี	จำหน่าย	หุ้น	20.1601	0.4598	19.7003	23/02/2567	20.1601	0.4598	19.7003	

- หุ้น หมายถึง หุ้นสามัญหรือหุ้นบุริมสิทธิ หรือใบแสดงสิทธิในผลประโยชน์ที่เกิดจากหลักทรัพย์อ้างอิงไทย (DR) หลักทรัพย์แปลงสภาพ หมายถึง ใบสำคัญแสดงสิทธิที่จะซื้อหุ้นสามัญ หุ้นกู้แปลงสภาพ หรือหลักทรัพย์อื่นที่อาจแปลงสภาพได้
- กรณีที่มีการรายงานเป็นกลุ่ม ชื่อผู้ได้มา/จำหน่าย จะแสดงข้อมูลของบุคคลในกลุ่มที่มีการเปลี่ยนแปลง ส่วน %การได้มา/จำหน่าย และ %หลังการได้มา/จำหน่าย จะแสดงตัวเลขของทั้งกลุ่ม และบุคคลตามมาตรา 258 (นิยามตามบุคคลมาตรา 258)
- ข้อมูลเบื้องต้น หมายถึง ข้อมูลยังไม่ครบถ้วน และ/หรือ อยู่ระหว่างการสอบทานฉบับแก้ไข หมายถึง ผู้รายงานยื่นเอกสารชุดใหม่ เพื่อแก้ไขชุดเดิม chain principle หมายถึง การได้มาหุ้นโดยทางอ้อม และเป็นการได้นำในจำนวนที่ทำให้ผู้ได้มาต้องทำข้อเสนอซื้อหลักทรัพย์ทั้งหมดของกิจการ

ที่มา: sec.or.th

SHORT SELL



28 กุมภาพันธ์ 2567

ปริมาณหุ้นที่ขายชอร์ต
ข้อมูลการขายชอร์ต ณ วันที่ 27 กุมภาพันธ์ 2567

หลักทรัพย์	ปริมาณหุ้นที่ขายชอร์ต (หุ้น)	มูลค่าการขายชอร์ต (บาท)	% ปริมาณการขายชอร์ต เทียบกับปริมาณการซื้อขาย แบบ Auto Matching	หลักทรัพย์	ปริมาณหุ้นที่ขายชอร์ต (หุ้น)	มูลค่าการขายชอร์ต (บาท)	% ปริมาณการขายชอร์ต เทียบกับปริมาณการซื้อขาย แบบ Auto Matching
AAI	360,800	1,469,728.00	4.66%	CPAXT-R	271,100	9,129,075.00	2.53%
AAV	1,455,300	3,357,340.00	4.28%	CPF	399,800	7,367,030.00	5.41%
AAV-R	165,700	383,110.00	0.49%	CPF-R	2,186,800	40,210,770.00	29.58%
ACC	1,212,100	549,598.00	3.13%	CPN	544,600	36,458,450.00	5.13%
ACE	58,600	85,626.00	2.57%	CPN-R	1,493,600	100,066,400.00	14.08%
ACE-R	100	146.00	0.00%	CRC	662,100	22,583,000.00	5.79%
ADVANC	495,600	102,440,000.00	12.88%	CRC-R	973,900	33,132,975.00	8.51%
ADVANC-R	471,300	97,301,000.00	12.25%	CV	2,171,100	1,190,857.00	10.87%
AEONTS	2,300	342,250.00	1.05%	DCC	418,100	792,009.00	6.71%
AEONTS-R	7,700	1,146,850.00	3.53%	DCC-R	395,900	745,988.00	6.35%
AH	29,900	738,230.00	3.46%	DELTA	222,100	16,460,675.00	2.91%
AH-R	4,000	99,590.00	0.46%	DELTA-R	843,800	62,342,750.00	11.07%
AIT	122,100	530,642.00	1.29%	DITTO	26,200	668,100.00	2.86%
AMATA	317,400	7,079,280.00	6.17%	DITTO-R	23,200	591,050.00	2.53%
AMATA-R	470,100	10,476,960.00	9.14%	DMT	272,200	3,283,090.00	12.21%
AOT	4,800,700	308,406,975.00	28.03%	DOHOME	201,300	2,346,580.00	4.05%
AOT-R	2,915,900	187,353,750.00	17.03%	DOHOME-R	33,800	396,580.00	0.68%
AP	1,721,400	18,591,120.00	11.50%	DUSIT	12,100	106,800.00	2.96%
AP-R	462,600	4,993,120.00	3.09%	EA	2,877,100	108,290,050.00	13.88%
ASIAN	39,300	270,390.00	3.82%	EA-R	4,729,000	177,178,250.00	22.81%
ASK	70,800	1,326,930.00	5.90%	EASTW	6,700	26,800.00	0.54%
AU	54,000	473,890.00	0.91%	EGCO	71,200	9,231,800.00	9.41%
AUCT	64,000	667,700.00	3.50%	EGCO-R	74,200	9,595,100.00	9.81%
AURA	11,500	163,300.00	1.31%	EKH	9,400	71,910.00	0.91%
AURA-R	800	11,440.00	0.09%	EPG	133,400	993,270.00	5.11%
AWC	4,161,000	16,400,960.00	7.71%	EPG-R	226,500	1,681,745.00	8.67%
AWC-R	12,114,200	47,439,356.00	22.44%	ERW	1,339,800	6,400,310.00	7.86%
BA	138,600	2,237,840.00	3.28%	ERW-R	54,900	263,324.00	0.32%
BA-R	14,800	238,280.00	0.35%	FORTH	1,500	25,830.00	0.25%
BAFS	5,500	128,150.00	3.94%	FORTH-R	39,700	677,450.00	6.72%
BAFS-R	5,700	132,720.00	4.09%	FSMART	3,800	25,460.00	0.42%
BAM	636,500	5,130,060.00	7.02%	GFPT	116,700	1,381,850.00	6.92%
BAM-R	602,200	4,847,710.00	6.64%	GFPT-R	110,100	1,298,250.00	6.53%
BANPU	15,339,800	87,281,075.00	13.10%	GLOBAL	773,900	12,527,310.00	10.23%
BANPU-R	7,559,100	42,467,925.00	6.46%	GLOBAL-R	451,100	7,344,440.00	5.96%
BAY	500	13,375.00	0.23%	GPSC	428,600	22,284,650.00	6.79%
BBIK	2,900	295,300.00	2.61%	GPSC-R	1,267,300	65,757,175.00	20.07%
BBL	783,500	111,842,450.00	9.92%	GULF	318,500	14,268,575.00	5.07%
BBL-R	352,800	50,245,400.00	4.47%	GULF-R	466,600	20,938,950.00	7.43%
BCH	506,800	11,067,130.00	12.13%	GUNKUL	2,690,900	8,098,792.00	8.84%
BCH-R	57,500	1,259,250.00	1.38%	GUNKUL-R	6,174,400	18,542,614.00	20.28%
BCP	621,600	27,127,300.00	6.41%	HANA	1,105,100	45,990,575.00	12.43%
BCP-R	109,000	4,768,750.00	1.12%	HANA-R	277,600	11,565,500.00	3.12%
BCPG	461,700	3,730,805.00	18.11%	HENG	57,200	106,235.00	2.15%
BCPG-R	247,000	1,988,010.00	9.69%	HMPRO	1,605,700	17,429,530.00	6.21%
BDMS	2,423,700	70,893,225.00	10.56%	HMPRO-R	3,116,300	33,699,440.00	12.04%
BDMS-R	333,100	9,685,600.00	1.45%	HTC	7,500	133,010.00	1.16%
BES	46,600	1,290,025.00	2.56%	HUMAN	84,500	1,054,740.00	5.04%
BEAUTY	1,307,800	906,838.00	5.33%	ICC	400	17,800.00	0.22%
BEC	304,000	1,363,786.00	5.13%	ICHI	120,100	2,132,630.00	1.25%
BEC-R	187,900	823,930.00	3.17%	ICHI-R	220,100	3,895,770.00	2.30%
BEM	3,731,300	29,810,995.00	4.65%	III	170,000	1,618,200.00	15.64%
BEM-R	13,597,200	109,465,400.00	16.96%	ILM	6,000	127,200.00	1.81%
BGC	8,400	63,000.00	5.86%	ILM-R	200	4,240.00	0.06%
BGRIM	950,600	25,327,050.00	6.80%	INTUCH	152,800	10,682,200.00	4.29%
BGRIM-R	600,100	16,083,200.00	4.29%	INTUCH-R	389,100	27,142,625.00	10.93%
BH	121,000	28,309,400.00	4.73%	IRPC	3,642,400	7,109,313.00	8.62%
BH-R	128,400	30,038,800.00	5.02%	IRPC-R	4,420,400	8,620,591.00	10.47%
BJC	1,193,100	29,283,500.00	7.74%	ITC	605,000	11,384,140.00	12.10%
BJC-R	216,800	5,302,170.00	1.41%	ITC-R	105,200	1,970,430.00	2.10%
BLA	213,800	3,982,910.00	20.22%	ITD	11,791,100	11,391,866.00	1.23%
BLA-R	207,200	3,861,030.00	19.60%	ITD-R	2,352,700	2,493,266.00	0.25%
BLAND	154,800	109,908.00	4.10%	IVL	2,792,900	62,715,840.00	3.87%
BPP	130,700	1,849,670.00	18.37%	IVL-R	15,479,900	346,795,740.00	21.47%
BPP-R	20,100	283,410.00	2.83%	JAPAN13	15,495	57,641.00	5.86%
BRI	27,100	206,070.00	2.61%	JAS	1,086,500	2,280,268.00	2.84%
BTG	69,600	1,480,890.00	21.49%	JAS-R	2,358,800	4,932,676.00	6.16%
BTG-R	30,800	654,550.00	9.51%	JMART	103,100	1,512,720.00	2.80%
BTS	8,835,200	46,881,755.00	4.38%	JMART-R	294,500	4,318,230.00	7.99%
BTS-R	17,275,400	88,924,975.00	8.57%	JMT	314,700	7,210,030.00	2.56%
BYD	348,600	1,386,556.00	7.46%	JR	2,300	10,948.00	1.24%
BYD-R	675,200	2,662,636.00	14.44%	JTS	8,900	791,425.00	0.09%
CBG	98,700	7,083,725.00	4.97%	KAMART	72,100	1,322,140.00	0.26%
CBG-R	210,700	15,100,325.00	10.61%	KBANK	676,400	83,467,900.00	6.59%
CCET	53,400	143,924.00	0.09%	KBANK-R	866,800	106,793,550.00	8.44%
CCET-R	74,500	222,010.00	0.13%	KCE	330,000	12,681,150.00	4.89%
CENTEL	1,239,900	53,290,550.00	13.25%	KCE-R	77,200	2,933,625.00	1.14%
CENTEL-R	359,500	15,632,775.00	3.84%	KCG	13,000	109,475.00	2.52%
CHAYO	252,500	1,379,445.00	2.57%	KGI	14,100	68,608.00	0.83%
CHG	2,474,900	7,247,468.00	8.24%	KKP	118,500	5,942,475.00	4.13%
CHG-R	2,498,400	7,288,220.00	8.32%	KKP-R	211,300	10,604,225.00	7.36%
CK	496,700	11,836,270.00	9.06%	KLINIQU	1,300	57,300.00	0.07%
CK-R	172,600	4,101,140.00	3.15%	KSL-R	20,200	51,994.00	1.10%
CKP	488,500	1,968,076.00	11.50%	KTB	8,152,900	131,664,430.00	7.75%
CKP-R	234,700	947,444.00	5.52%	KTB-R	2,485,700	40,044,870.00	2.36%
COCOCO	85,200	789,510.00	0.09%	KTC	392,700	16,927,475.00	26.64%
COM7	914,600	19,119,360.00	7.39%	KTC-R	212,200	9,144,375.00	14.39%
COM7-R	290,600	6,054,640.00	2.35%	LANNA	32,100	483,180.00	4.70%
CPALL	2,184,600	128,752,525.00	3.40%	LANNA-R	4,000	60,000.00	0.59%
CPALL-R	2,044,100	120,298,050.00	3.18%	LH	3,833,600	28,649,525.00	9.39%
CPAXT	547,500	18,427,250.00	5.12%	LH-R	10,891,500	80,994,550.00	26.66%
				LHFG	60,900	60,900.00	1.95%
				LPN	198,100	743,466.00	21.67%
				M	63,000	2,452,800.00	4.45%

SHORT SELL

ปริมาณหุ้นที่ขายชอร์ต (ต่อ)การขายชอร์ต ณ วันที่ 27 กุมภาพันธ์ 2567

หลักทรัพย์	ปริมาณหุ้นที่ขายชอร์ต (หุ้น)	มูลค่าการขายชอร์ต (บาท)	% ปริมาณการขายชอร์ต เทียบกับปริมาณการซื้อขาย ณ Auto Matching	หลักทรัพย์	ปริมาณหุ้นที่ขายชอร์ต (หุ้น)	มูลค่าการขายชอร์ต (บาท)	% ปริมาณการขายชอร์ต เทียบกับปริมาณการซื้อขาย ณ Auto Matching
M-CHAI	2,900	188,775.00	6.05%	SHR	741,200	1,878,626.00	6.35%
M-R	24,400	951,800.00	1.72%	SINGER	257,700	2,526,495.00	5.27%
MAJOR	66,200	940,920.00	1.93%	SINGER-R	700	6,890.00	0.01%
MAJOR-R	65,200	926,490.00	1.90%	SIRI	11,419,800	21,226,793.00	5.95%
MASTER	39,100	2,910,275.00	1.05%	SIRI-R	5,555,400	10,314,565.00	2.89%
MBK	54,500	915,600.00	6.24%	SIS	500	11,600.00	0.12%
MBK-R	36,200	607,940.00	4.14%	SISB	156,200	6,326,675.00	1.50%
MC	84,100	1,216,680.00	1.37%	SISB-R	6,300	251,400.00	0.06%
MEB	10,400	373,475.00	1.94%	SJWD	168,700	2,568,220.00	11.87%
MEGA	64,800	2,672,050.00	4.54%	SJWD-R	13,700	208,920.00	0.96%
MEGA-R	116,500	4,805,925.00	8.17%	SKY	130,700	3,683,250.00	4.05%
MINT	1,249,300	39,701,925.00	8.24%	SMPC	17,300	150,835.00	3.48%
MINT-R	2,111,300	67,294,225.00	13.92%	SNNP	40,800	718,820.00	1.12%
MTC	458,400	21,088,900.00	10.71%	SNNP-R	33,800	594,740.00	0.93%
MTC-R	466,900	21,481,800.00	10.91%	SPA	177,000	2,540,400.00	1.39%
NER	603,500	3,482,000.00	4.53%	SPALI	937,600	19,703,120.00	17.54%
NER-R	6,100	35,075.00	0.05%	SPALI-R	260,900	5,454,970.00	4.85%
NEX	70,700	747,600.00	1.06%	SPCG	5,400	65,160.00	0.48%
NEX-R	47,600	498,950.00	0.71%	SPRC	1,176,800	10,421,845.00	6.92%
NOBLE	43,700	164,522.00	10.51%	SPRC-R	1,102,800	9,742,895.00	6.49%
NRF	410,500	2,175,650.00	4.99%	SSP	93,600	716,325.00	8.81%
NSL	4,900	104,910.00	1.60%	SSP-R	40,900	312,890.00	3.85%
NTV	1,200	45,000.00	12.00%	STA	812,700	16,059,730.00	6.86%
NYT	100,000	464,000.00	0.88%	STA-R	1,218,100	24,120,340.00	10.28%
ONEE	1,453,000	6,345,756.00	5.75%	STANLY	2,700	599,400.00	1.48%
ONEE-R	164,100	699,536.00	0.65%	STANLY-R	1,200	266,400.00	0.66%
OR	1,530,300	27,969,770.00	11.02%	STEC	103,100	1,023,000.00	2.32%
OR-R	3,134,600	57,163,140.00	22.57%	STEC-R	229,400	2,262,880.00	5.16%
ORI	263,300	2,075,535.00	3.77%	STGT	977,800	8,416,025.00	6.96%
ORI-R	450,100	3,517,805.00	6.40%	STGT-R	85,000	732,865.00	0.61%
OSP	1,902,500	38,585,210.00	9.07%	SUPER	181,900	70,941.00	0.24%
OSP-R	1,282,000	25,919,170.00	6.11%	SUSCO	388,600	1,823,424.00	0.63%
PLANB	606,200	5,473,425.00	3.40%	SUSCO-R	355,600	1,706,672.00	0.58%
PLANB-R	410,400	3,752,100.00	2.30%	SYNEX	29,700	311,660.00	5.71%
PLAT	8,200	24,518.00	1.50%	TASCO	887,300	15,011,230.00	9.81%
PM	12,400	94,240.00	1.34%	TASCO-R	253,200	4,279,080.00	2.80%
PR9	48,800	914,250.00	2.85%	TCAP-R	365,000	18,171,050.00	17.39%
PR9-R	1,900	35,690.00	0.11%	TFG	35,400	120,950.00	2.29%
PRM	419,900	2,782,455.00	3.92%	TFG-R	4,200	14,326.00	0.27%
PRM-R	599,100	3,963,890.00	5.59%	THANI-R	190,800	442,004.00	4.13%
PSH	67,400	842,500.00	7.79%	THCOM	367,200	4,678,340.00	6.01%
PSH-R	12,900	161,230.00	1.49%	THCOM-R	1,800	22,970.00	0.03%
PSL	625,500	5,561,620.00	3.51%	THG	35,200	1,560,225.00	7.93%
PSL-R	893,100	7,842,100.00	5.01%	THG-R	88,500	3,917,175.00	19.95%
PSP-R	1,900	10,260.00	0.01%	TIDLOR	470,200	10,852,320.00	3.06%
PTG	332,600	3,072,810.00	3.38%	TIDLOR-R	456,200	10,492,760.00	2.97%
PTG-R	394,900	3,660,285.00	4.01%	TIPH	90,100	2,726,650.00	18.64%
PTL	9,500	97,810.00	1.32%	TISCO	314,300	31,430,000.00	8.47%
PTT	3,042,000	108,713,625.00	6.48%	TISCO-R	84,800	8,480,000.00	2.28%
PTT-R	4,379,600	156,500,600.00	9.33%	TKC	75,600	1,067,610.00	31.20%
PTTEP	841,200	128,198,600.00	8.07%	TKN	732,000	8,162,290.00	3.52%
PTTEP-R	1,612,100	246,133,950.00	15.46%	TKN-R	43,700	485,830.00	0.21%
PTTGC	451,100	17,056,825.00	5.68%	TLI	1,017,500	8,793,805.00	7.51%
PTTGC-R	616,700	23,191,075.00	7.77%	TLI-R	147,300	1,266,760.00	1.09%
QH	981,700	2,140,106.00	5.54%	TOA	39,300	802,030.00	7.13%
QH-R	4,637,400	10,072,032.00	26.19%	TOA-R	1,300	26,650.00	0.24%
RAM	900	27,900.00	1.67%	TOG	7,600	89,680.00	5.33%
RATCH	513,900	15,207,250.00	11.32%	TOP	409,800	22,507,200.00	3.31%
RATCH-R	177,100	5,264,850.00	3.90%	TOP-R	228,700	12,635,675.00	1.85%
RBF	320,100	3,822,860.00	3.20%	TPIPL	658,600	915,454.00	9.92%
RBF-R	198,800	2,351,930.00	1.99%	TPIPL-R	212,100	294,819.00	3.19%
RCL	1,131,200	26,548,690.00	11.18%	TQM	28,500	762,375.00	5.92%
RCL-R	420,800	9,698,820.00	4.16%	TQM-R	1,500	40,125.00	0.31%
RJH	15,200	395,200.00	7.58%	TRP	59,200	816,150.00	1.09%
ROJNA	247,900	1,549,195.00	1.90%	TRP-R	25,500	351,490.00	0.47%
RS	48,000	693,300.00	1.66%	TRUE	5,450,700	39,441,095.00	5.03%
S	1,164,500	1,024,297.00	6.28%	TRUE-R	6,064,200	43,795,565.00	5.60%
SC	2,300	1,909.00	0.01%	TSE	63,800	118,269.00	10.00%
SABINA	56,300	1,470,225.00	6.03%	TTA	273,500	1,845,925.00	2.95%
SABUY	5,400	26,460.00	0.04%	TTA-R	297,400	2,009,090.00	3.20%
SABUY-R	66,100	326,134.00	0.46%	TTB	9,716,500	18,124,936.00	8.83%
SAFE-R	3,100	58,900.00	0.25%	TTB-R	2,302,900	4,283,716.00	2.09%
SAK	53,100	239,854.00	4.47%	TTW	173,600	1,703,125.00	5.28%
SAMART	49,800	291,365.00	2.21%	TTW-R	66,200	649,990.00	2.02%
SAPPE	2,000	171,000.00	0.10%	TU	4,421,500	64,347,850.00	11.56%
SAPPE-R	148,300	12,538,275.00	7.59%	TU-R	1,358,800	19,804,620.00	3.55%
SAT	47,800	896,110.00	1.52%	TVO	24,600	516,030.00	4.38%
SAV	17,500	289,940.00	0.93%	TVO-R	1,100	22,890.00	0.20%
SAWAD	622,200	25,251,700.00	11.59%	UBE	130,500	107,842.00	4.82%
SAWAD-R	460,700	18,791,075.00	8.59%	UTP	5,000	58,260.00	2.99%
SC	489,000	1,660,840.00	8.35%	UVAN	25,400	220,345.00	4.42%
SC-R	139,700	474,670.00	2.38%	VGI	8,318,700	12,443,520.00	8.59%
SCB	316,600	35,775,800.00	1.63%	VGI-R	2,257,500	3,358,098.00	2.33%
SCB-R	498,200	56,303,000.00	2.57%	VIBHA	23,900	42,574.00	1.58%
SCC	239,900	64,571,300.00	11.00%	VIBHA-R	2,700	4,806.00	0.18%
SCC-R	398,900	107,631,100.00	18.29%	WARRIX	42,400	220,480.00	3.54%
SCCC	7,200	959,500.00	4.00%	WHA	9,144,300	42,224,802.00	8.34%
SCCC-R	7,100	947,500.00	3.95%	WHA-R	3,683,400	17,028,476.00	3.36%
SCGP	967,900	28,325,550.00	22.74%	WHAUP	417,000	1,680,902.00	5.73%
SCGP-R	639,300	18,691,775.00	15.02%	WHAUP-R	92,500	373,320.00	1.27%
SCI	11,600	10,556.00	0.14%	WORK	5,400	53,190.00	4.54%
SGC	30,900	41,406.00	1.46%	XO	39,800	1,036,700.00	0.79%
SGC-R	7,100	9,482.00	0.34%	XPG	3,408,200	4,121,788.00	0.87%
SGP-R	2,000	15,900.00	9.52%	XPG-R	1,167,100	1,464,465.00	0.30%

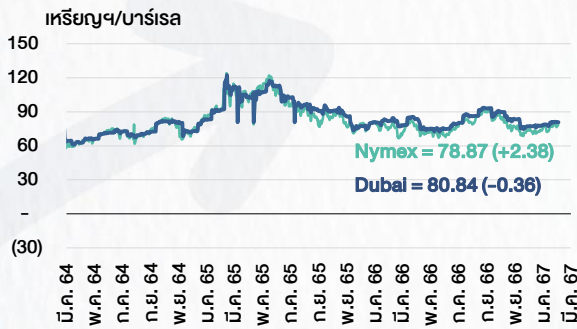
- ไม่รวมรายการขายชอร์ตของสมาชิกที่เป็นผู้ร่วมค้ำหน่วยลงทุน หรือผู้ดูแลสภาพคล่องของหน่วยลงทุนของกองทุนรวมอีกโอเพ่นเพื่อบัญชีบริษัทประเภทเพื่อกำทำไรจากส่วนต่างของราคาหรือเพื่อดูแลสภาพคล่อง แล้วแต่กรณี
- รายการที่ชื่อย่อหลักทรัพย์ต่อด้วย "-R" หมายถึง ข้อมูลธุรกรรมขายชอร์ตในเอ็มวีดีอาร์

ที่มา : set.or.th

CYCLICAL WATCH

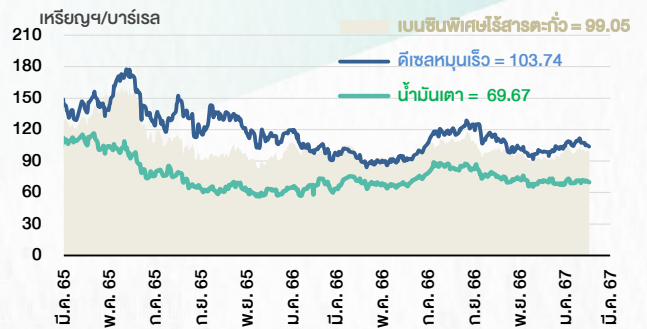
🕒 28 กุมภาพันธ์ 2567

ราคาน้ำมันดิบ



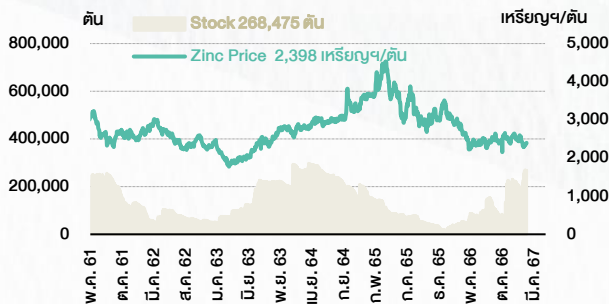
ที่มา : TQ professional

ราคาขายปลีกน้ำมันสำเร็จรูปตลาดสิงคโปร์



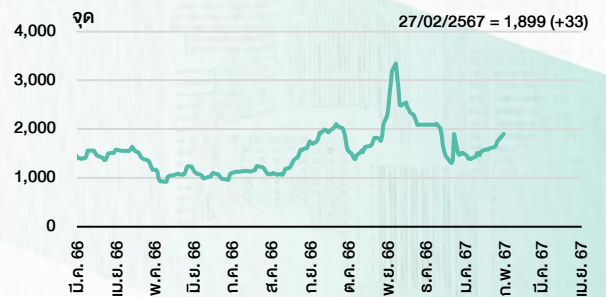
ที่มา : TOP

ราคาสังกะสี



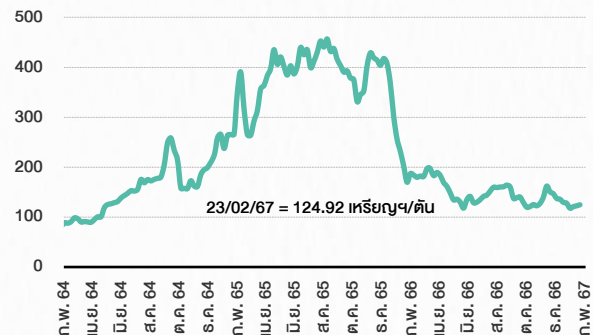
ที่มา : lme.co.uk

ดัชนีค่าระวาง BDI



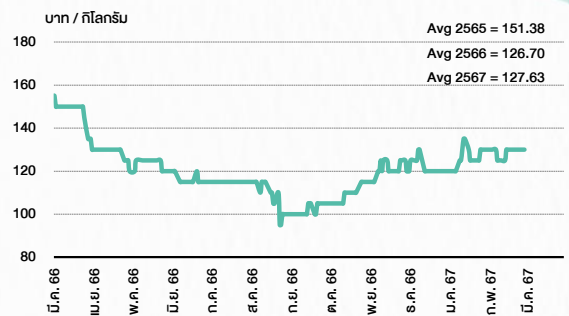
ที่มา : TQ professional

ราคาก๊าซหุงต้ม



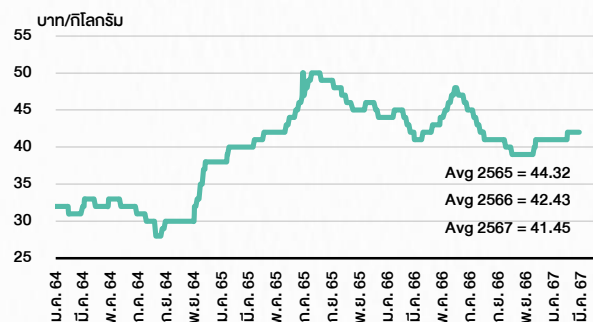
ที่มา : BANPU

ราคาถั่วเหลือง 61-70 ตัน/กก.



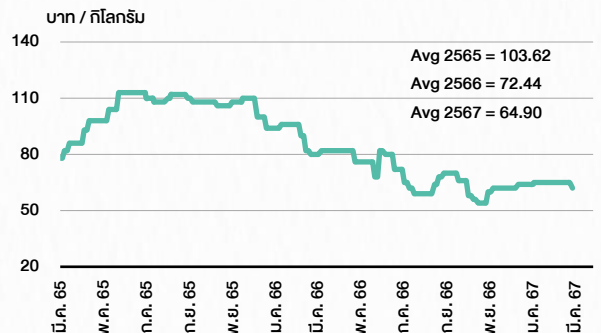
ที่มา : สำนักงานเศรษฐกิจการเกษตร

ราคาไก่เป็น



ที่มา : สำนักงานเศรษฐกิจการเกษตร

ราคาหมู



ที่มา : สำนักงานเศรษฐกิจการเกษตร

STOCK CALENDAR



28 กุมภาพันธ์ 2567

February 2024				
Monday	Tuesday	Wednesday	Thursday	Friday
<p>26</p> <p>Cu's name change JASIF > 3BBIF</p> <p>Last trading day PROEN-W1</p> <p>XD AMATAR @B0.066 GVREIT @B0.2044 INREIT @B0.2007 IRPC @B0.03 TOP @B2.75</p> <p>XN AMATAR @B0.114</p> <p>Conversion HEALTH-W2 1:1w @B15.00 (final)</p> <p>PUBLIC HOLIDAY (Substitution for Makha Bucha Day)</p>	<p>27</p> <p>Delist HEALTH-W2</p> <p>XD BAREIT @B0.1630 CPNREIT @B0.2570 GLAND @B0.025 GULF @B0.88 LPN @B0.05 MC @B0.50</p> <p>XE PROEN-W1 1:1w @B3.60 (final, "SP")</p> <p>Conversion SSP-W2 1.21:1w @B16.529</p>	<p>28</p> <p>XD ASK @B1.16 CBG @B0.50 ITC @B0.35 KDH @B2.00 KSL @B0.05 PHOL @B0.12 PROSPECT @B0.2175 PTT @B1.20 TASCO @B1.00 THANI @B0.02 THANI 10 existing: 1std</p> <p>Conversion AKR-W2 1:1w @B1.00 CSC-P 1:1 JCKH-W2 1:1w @B0.03 K-W2 1:1w @B0.80 NVD-W3 1.018:1w @B2.594 SAWAD-W2 1.042:1w @B95.907</p>		

March 2024				
Monday	Tuesday	Wednesday	Thursday	Friday
				<p>1</p> <p>XD BIZ @B0.30 BKCCP @B0.1600 HENG @B0.0665 MPF @B0.33 PM @B0.15 PSH @B0.65 PT @B0.35 SPRIME @B0.140 TFM @B0.13 TU @B0.24</p>
<p>4</p> <p>XD BBGI @B0.05 BCPG @B0.15 CPTGF @B0.1266 DOHOME @B0.0050505051 DOHOME 22 existing: 1std DRT @B0.26 EGATIF @B0.1069 GFFT @B0.15 I2 @B0.068 KBSPF @B0.176 TIF1 @B0.1500 TTLPF @B0.4875 WHAIR @B0.1369 WICE @B0.24</p> <p>XN CPTGF @B0.0514 EBANK @tba EGATIF @B0.10</p>	<p>5</p> <p>Last trading day GLOCON-W5</p> <p>XD BRRGIF @B0.17767 FUTUREPF @B0.3000 ICHI @B0.50 IFS @B0.168 KTASTMR @B0.1765 MGI @B0.15 NKI 1.50 NKI 37 existing: 1std NVD80X @tba SIS @B1.05 SUPEREIF @B0.08841 TEAM @B0.15 WHART @B0.1300</p> <p>XN BRRGIF @B0.43 BRRGIF @B0.43 FUTUREPF @B0.06</p>	<p>6</p> <p>XD B-WORK @B0.227466 BA @B0.50 BCP @B1.50 BDMS @B0.35 FSMART @B0.18 GAHREIT @B0.31 GRORREIT @B0.28 HFT @B0.30 ICN @B0.08 ITNS @B0.124 MEGA @B0.80 MST @B0.11 OCC @B0.57 PTG @B0.35 SAT @B1.22 SHR @B0.015 SPV1 @B0.145 TEKA @B0.105 TPRIME @B0.1071 WORK @B0.09 YONG @B0.08</p> <p>XE GLOCON-W5 1:1w @B1.50 (final, "SP")</p> <p>XN TPRIME @B0.0308</p>	<p>7</p> <p>XD 25 @B0.12 AI @B0.10 ALLY @B0.1630 AMA @B0.25 APRUE @B0.15 ARIP @B0.0215 ASP @B0.10 BKD @B0.05 BKI @B5.50 BOFFICE @B0.1607 COM7 @B0.70 CPT @B0.025 CPW @B0.14 DELTA @B0.45 ERW @B0.07 ETE @B0.03 GBX @B0.055 JR @B0.04 KK @B0.015 LDC @B0.011 MSC @B0.11 POLY @B0.29 READY @B0.20 READY 5 existing: 1std RJH @B0.25 SAF @B0.01 SONIC @B0.05 TKN @B0.15 TM1 @B0.03 TNP @B0.045 TTW @B0.30 UAC @B0.10 UEC @B0.10 UVAN @B0.45 LFOIC @B0.30 XO @B0.53</p> <p>XB NEX @tba</p>	<p>8</p> <p>XD EA @B0.30 FMT @B2.625 NCH @B0.05 SCM @B0.05 SISB @B0.31 UOBKH @B0.04 ZEN @B0.30</p>
<p>11</p> <p>XD BVG @B0.049 BSRC @B0.25 CMC @B0.00372 CMC 30 existing: 1std CFC @B0.13 INSET @B0.05 LEO @B0.16 NAM @B0.09 SNP @B0.75 SPCG @B0.65 SPG @B0.80 SVT @B0.035 SYMC @B0.1176 WPH @B0.10 WPH 50 existing: 1std</p>	<p>12</p> <p>XD AGE @B0.20 BM @B0.069 CAZ @B0.2114 CPH @B0.50 ECL @B0.02 PLUS @B0.12 S @B0.015 SFT @B0.0455 SRIPANWA @B0.1792 WINMED @B0.0295</p>	<p>13</p> <p>XD BH @B3.15 BHP @B3.15 BJCHI @B0.08 BTG @B0.25 DCON @B0.02 DITTO @B0.25 KBS @B0.55 PMTA @B0.40 PTC @B0.075 RCL @B0.50 SAMTEL @B0.02 TMD @B1.60</p>	<p>14</p> <p>XD ADVICE @B0.07 BIG @B0.015 CPI @B0.11 MCS @B0.32 PEACE @B0.15 SANKO @B0.04 SEAAIL @B0.20 SFLEX @B0.045 SGP @B0.15</p> <p>Conversion B-W7 0.893:1w @B1.107 (final) KKP-W5 1:1w @B70.00 (final)</p>	<p>15</p> <p>XD PDG @B0.08 TOR @B0.226 VNG @B0.02</p>
<p>18</p> <p>XD THG @B0.45</p>	<p>19</p> <p>XD MASTER @B0.014285714286 MASTER 1 existing: 0.142857142857std NTV @B1.46 SYNEX @B0.26 TKS @B0.17 UBE @B0.0156</p>	<p>20</p> <p>Conversion ECF-W4 1:1w @B2.00 SENA-W1 1:1w @B5.00 (final)</p>	<p>21</p> <p>Delist SENA-W1</p> <p>XD AMC @B0.19 TAN @B0.20</p>	<p>22</p> <p>Last trading day XPG-W4</p> <p>XD KJL @B0.30 LST @B0.25</p> <p>Conversion PROEN-W1 1:1w @B3.60 (final)</p>
<p>25</p> <p>XE XPG-W4 6.621:1w @B0.815 (final, "SP")</p>	<p>26</p> <p>XD VIH @B0.20</p>	<p>27</p> <p>XD NDR-W2 1:1w @B3.50 (final, "SP")</p> <p>XR RML 9.38:1n @B0.42</p>	<p>28</p> <p>XD Q-CON @B1.00</p> <p>Conversion DEMCO-W7 1:1w @B3.50 GLOCON-W5 1:1w @B1.50 (final) XPG-W4 6.621:1w @B0.815</p>	<p>29</p>

April 2024				
Monday	Tuesday	Wednesday	Thursday	Friday
<p>1</p> <p>XD DCC @B0.012 SCGD @B0.15</p>	<p>2</p> <p>Last trading day KUN-W1</p> <p>XD SCGP @B0.30</p>	<p>3</p> <p>XE KUN-W1 1:1w @2.80 (final, "SP")</p>	<p>4</p> <p>XD SCC @B3.50 SMPC @B0.21</p>	<p>5</p> <p>XD BANPU @B0.20 BPP @B0.40 CPAXT @B0.39 GPI @B0.055</p>
<p>8</p> <p>PUBLIC HOLIDAY (Substitution for Chakri Memorial Day)</p>	<p>9</p> <p>Last trading day NDR-W2</p> <p>XD MAJOR @B0.15 TMT @B0.15</p>	<p>10</p> <p>XD ATP30 @B0.02 JMT @B0.49 SUTHA @B0.08</p>	<p>11</p> <p>XD AUCT @B0.37 COCOCCO @B0.25 GC @B0.16 QTC @B0.20 TIPCO @B0.63 TOG @B0.45 TPLAS @B0.04</p>	<p>12</p>

ที่มา: set.or.th

ANTI-CORRUPTION PROGRESS INDICATOR

คำอธิบายผลการประเมินแต่ละระดับ

ระดับที่ 1 มีนโยบาย (COMMITTED)

มีคำมั่นหรือทัศนคติในการดำเนินการดำเนินธุรกิจที่จะไม่มีส่วนเกี่ยวข้องกับการทุจริตและการดูแลให้บริษัทปฏิบัติตามให้เป็นไปตามกฎหมายที่เกี่ยวข้อง

ระดับที่ 2 ประกาศเจตนารมณ์ (DECLARED)

มีการประกาศเจตนารมณ์เข้าเป็นแนวร่วมปฏิบัติของภาคเอกชนไทยในการต่อต้านการทุจริต (CAC) หรือโครงการต่อต้านการทุจริตที่กำหนดให้องค์กรต้องมีกระบวนการในตนเองเดียวกัน

ระดับที่ 3 มีมาตรการป้องกัน (ESTABLISHED)

มีมาตรการป้องกัน การประเมินความเสี่ยง การสื่อสารและฝึกอบรมแก่พนักงาน รวมทั้งการดูแลให้มีการดำเนินการและการทบทวนความเหมาะสมของมาตรการอย่างสม่ำเสมอ

ระดับที่ 4 ได้รับการรับรอง (CERTIFIED)

มีการสอบทานจากคณะกรรมการตรวจสอบหรือผู้สอบบัญชีที่สำนักงาน ก.ล.ต. ให้ความเห็นชอบ และได้รับการรับรองหรือผ่านการตรวจสอบเพื่อความเชื่อมั่นอย่างเป็นทางการจากหน่วยงานภายนอก (เช่น CAC)

ระดับที่ 5 ขยายผลผู้ที่เกี่ยวข้อง (EXTENDED)

มีการขยายผลการดำเนินนโยบายต่อต้านการทุจริตสู่ผู้ที่เกี่ยวข้องในห่วงโซ่อุปทาน และการเปิดเผยข้อมูลเกี่ยวกับกรณีทุจริตที่เกิดขึ้น

เปิดเผยบ้างแต่ไม่มีนโยบายที่ชัดเจน

ไม่เปิดเผยหรือไม่มีนโยบาย

CG SCORE: การจัดอันดับบรรษัทภิบาล

คำอธิบายผลการประเมินแต่ละระดับ

ระดับคะแนน 5 (90-100) : ดีเลิศ 

ระดับคะแนน 4 (80-89) : ดีมาก 

ระดับคะแนน 3 (70-79) : ดี 

NR. : ไม่ปรากฏชื่อในรายงาน CGR

"DISCLAIMER: การเปิดเผย (ก) ผลสำรวจในเรื่องการกำกับดูแลกิจการ (CORPORATE GOVERNANCE REPORT) ที่จัดทำโดยสมาคมส่งเสริมสถาบันกรรมการบริษัทไทย (IOD) และ (ข) ผลการประเมินดัชนีชี้วัดความคืบหน้าการป้องกันการมีส่วนเกี่ยวข้องกับการทุจริตคอร์รัปชัน (ANTI-CORRUPTION PROGRESS INDICATORS) ที่จัดทำโดยสถาบันที่เกี่ยวข้อง ซึ่งมีการเปิดเผยโดยสำนักงานคณะกรรมการกำกับหลักทรัพย์และตลาดหลักทรัพย์นี้ เป็นการสำรวจและประเมินโดยสมาคมหรือสถาบันที่เกี่ยวข้องจากข้อมูลที่ได้รับจากบริษัทจดทะเบียนตามต้นบริษัทจดทะเบียนได้ระบุใน (ก) แบบแสดงข้อมูลตามหลักเกณฑ์ CORPORATE GOVERNANCE REPORT OF THAI LISTED COMPANIES (CGR) ประจำปี และ (ข) แบบแสดงข้อมูลเพื่อการประเมิน ANTI-CORRUPTION ซึ่งได้อ้างอิงข้อมูลมาจากแบบแสดงรายการข้อมูลประจำปี (แบบ 56-1) รายงานประจำปี (แบบ 56-2) หรือในเอกสารและหรือรายงานอื่นที่เกี่ยวข้องของบริษัทจดทะเบียนนั้น แล้วแต่กรณี โดยเป็นการสำรวจและประเมินจากข้อมูลของบริษัทจดทะเบียนที่มีการเปิดเผยต่อสาธารณะ และเป็นข้อมูลที่ผู้ลงทุนทั่วไปสามารถเข้าถึงได้ และเป็นการดำเนินการตามนโยบายของสำนักงานคณะกรรมการกำกับหลักทรัพย์และตลาดหลักทรัพย์

ทั้งนี้ ผลการสำรวจหรือผลการประเมินดังกล่าวเป็นการนำเสนอในมุมมองของ IOD หรือสถาบันที่เกี่ยวข้องซึ่งเป็นบุคคลภายนอก โดยมิได้มีการประเมินการปฏิบัติตามของบรรษัทจดทะเบียนในตลาดหลักทรัพย์แห่งประเทศไทย และมีได้ข้อมูลภายในเพื่อการประเมินแต่อย่างใด

เนื่องจากผลสำรวจหรือผลการประเมินดังกล่าวเป็นเพียงผลสำรวจหรือผลการประเมิน ณ วันที่ปรากฏในผลสำรวจหรือผลการประเมินเท่านั้น ดังนั้น ผลสำรวจหรือผลการประเมินจึงอาจเปลี่ยนแปลงได้ภายหลังวันดังกล่าว หรือเมื่อข้อมูลที่เกี่ยวข้องมีการเปลี่ยนแปลง ทั้งนี้ บริษัทหลักทรัพย์ [มี] มิได้ยืนยัน ตรวจสอบ หรือรับรองความถูกต้องครบถ้วนของผลสำรวจหรือผลการประเมินดังกล่าวแต่อย่างใด"

CG SCORE: การจัดอันดับบริษัทมหาชน



AAV	ASP	BKI	COMAN	EE	GRAMMY	JTS	MAJOR	NVD	PRG	SABINA	SENX	STA	THIP	TSTE	WHA
ADVANC	ASW	BOL	COTTO	EGCO	GULF	K	MALEE	NYT	PRM	SAMART	SGF	STEC	THRE	TSST	WHAUP
AF	AUCT	BPP	CPALL	EPG	GUNKUL	KBANK	MBK	OR	PSH	SAMTEL	SHR	STGT	THREL	TTA	WICE
AH	AWC	BRR	CPAXT	ETC	HANA	KCE	MC	ORI	PSL	SAT	SICT	STI	TIPCO	TTB	WINNER
AIRA	AYUD	BTS	CPF	ETE	HARN	KEX	MCOT	OSP	PTG	SBNEXT	SIRI	SUN	TISCO	TTCL	XPG
AJ	BAFS	BTW	CPI	FN	HENG	KGI	METCO	OTO	PTT	SC	SIS	SUSCO	TK	TTW	ZEN
AKP	BAM	BWG	CPN	FNS	HMPRO	KKP	MFEC	PAP	PTTEP	SCB	SITHAI	SUTHA	TKN	TU	
AKR	BANPU	CENDEL	CRS	FPI	ICC	KSL	MINT	PCSGH	PTTGC	SCC	SJWD	SVI	TKS	TVDH	
ALLA	BAY	CFRESH	CSS	FPT	ICHI	KTB	MONO	PDG	PYLON	SCCC	SMPC	SYMC	TKT	TVO	
ALT	BBIK	CGH	DDD	FSMART	III	KTC	MOONG	PDJ	Q-CON	SCG	SNC	SYNTEC	TMILL	TWPC	
AMA	BBL	CHEWA	DELTA	FVC	ILINK	LALIN	MSC	PG	QH	SCGP	SONIC	TACC	TMT	UAC	
AMARIN	BCP	CHO	DEMCO	GC	ILM	LANNA	MST	PHOL	QTC	SCM	SORKON	TASCO	TNDT	UBIS	
AMATA	BCPG	CIMBT	DOHOME	GEL	IND	LHFG	MTC	PLANB	RABBIT	SCN	SPALI	TCAP	TNITY	UPOIC	
AMATAV	BDMS	CK	DRT	GFPT	INTUCH	LIT	MVP	PLANET	RATCH	SDC	SPI	TEAMG	TOA	UV	
ANAN	BEM	CKP	DUSIT	GGC	IP	LOXLEY	NCL	PLAT	RBF	SEAFKO	SPRC	TFMAMA	TOP	VCOM	
AOT	BEYOND	CM	EA	GLAND	IRC	LPN	NEP	PORT	RS	SEAAIL	SPVI	THANA	TPBI	VGI	
AP	BGC	CNT	EASTW	GLOBAL	IRPC	LRH	NER	PPS	S	SE-ED	SSC	THANI	TPM	VIH	
APURE	BGRIM	COLOR	ECF	GPI	ITEL	LST	NKI	PR9	S&J	SELIC	SSSC	THCOM	TRC	WACOAL	
ARIP	BIZ	COM7	ECL	GPSC	IVL	MACO	NOBLE	PREB	SAAM	SENA	SST	THG	TSC	WAVE	



2S	ARROW	BJCHI	CPL	ESTAR	IMH	KK	MICRO	OCC	PRIN	SABUY	SKR	STPI	TMC	TSE	WINMED
7UP	AS	BLA	CPW	FE	INET	KOOL	MILL	OGC	PRINC	SAK	SKY	SUC	TMD	TURTLE	WORK
ABM	ASAP	BR	CRANE	FLOYD	INGRS	KTIS	MITSIB	ONEE	PROEN	SALEE	SLP	SVOA	TMI	TVT	WP
ACE	ASEFA	BRI	CRD	FORTH	INSET	KUMWEL	MK	PACO	PROS	SAMCO	SMART	SVT	TNL	TWP	XO
ACG	ASIA	BROOK	CSC	FTE	INSURE	KUN	MODERN	PATO	PROUD	SANKO	SMD	SWC	TNP	UBE	YUASA
ADB	ASIAN	BSM	CSP	GBX	IRCP	KWC	MTI	PB	PSG	SAPPE	SMIT	SYNEX	TNR	UEC	ZIGA
ADD	ASIMAR	BYD	CV	GCAP	IT	KWM	NATION	PICO	PSTC	SAWAD	SMT	TAE	TOG	UKEM	
AEONTS	ASK	CBG	CWT	GENCO	ITD	L&E	NCAP	PIMO	PT	SCAP	SNNP	TAKUNI	TPA	UMI	
AGE	ASN	CEN	DCC	GJS	J	LDC	NGH	PIN	PTC	SCI	SNP	TCC	TPAC	UOBKH	
AHC	ATP30	CHARAN	DHOUSE	GTB	JAS	LEO	NDR	PJW	QLT	SCP	SO	TCMC	TPCS	UP	
AIE	B	CHAYO	DITTO	GYT	JCK	LH	NETBAY	PL	RCL	SE	SPA	TFG	TIPL	UPF	
AIT	BA	CHG	DMT	HEALTH	JCKH	LHK	NEX	PLE	RICHY	SECURE	SPC	TFI	TPIPP	UTP	
ALUCON	BC	CHOTI	DOD	HPT	JMT	M	NNCL	PM	RJH	SFLEX	SPCG	TFM	TPLAS	VIBHA	
AMANAH	BCH	CHOW	DPAIN	HTC	JR	MATCH	NOVA	PMTA	ROJNA	SFT	SR	TGH	TPS	VL	
AMR	BE8	CI	DV8	HUMAN	KBS	MBAX	NPK	PPP	RPC	SGP	SRICHA	TIDLOR	TOR	VPO	
APCO	BEC	CIG	EASON	HYDRO	KCAR	MEGA	NRF	PPPM	RT	SIAM	SSF	TIGER	TRITN	VRANDA	
APCS	BH	CITY	EFORL	ICN	KGEM	META	NTV	PRAPAT	RWI	SINGER	SSP	TIPH	TRT	WGE	
AQUA	BIG	CIVIL	ERW	IFS	KIAT	MFC	NUSA	PRECHA	S11	SKE	STANLY	TITLE	TRU	WIJK	
ARIN	BJC	CMC	ESSO	IIG	KISS	MGT	NWR	PRIME	SA	SKN	STC	TM	TRV	WIN	



A	AU	BTNC	CPT	EVER	GTV	JUBILE	M-CHAI	NEWS	PPM	RSP	STARK	TKC	TYCN	YGG	
A5	B52	CAZ	CSR	F&D	HL	KASET	MCS	NFC	PRAKIT	SIMAT	STECH	TNH	UMS	ZAA	
A1	BEAUTY	CCP	CTW	FMT	HTECH	KCM	MDX	NSL	PTECH	SISB	SUPER	TNFC	UNIO		
AKS	BGT	CGD	D	GIFT	IHL	KWI	MENA	NV	PTL	SK	TC	TOPP	UREKA		
ALL	BLAND	CMAN	DCON	GLOCON	INOX	KYE	MJD	PAF	RAM	SOLAR	TCJ	TPCH	VARO		
ALPHAX	BM	CMO	EKH	GLOXY	JAK	LEE	MORE	PEACE	ROCK	SPACK	TEAM	TPOLY	W		
AMC	BROCK	CMR	EMC	GREEN	JMART	LPH	MUD	PF	RP	SPG	THE	TRUBB	WFX		
APP	BSBM	CPANEL	EP	GSC	JSP	MATI	NC	PK	RPH	SQ	THMUI	TTI	WPH		

ANTI-CORRUPTION PROGRESS INDICATOR มี 2 กลุ่ม

ได้รับการรับรอง

2S	AWC	BSBM	CPN	FPI	ICC	KCC	MCOT	OGC	PR9	RATCH	SGC	SST	THREL	TSI	WHAUP
7UP	AYUD	BTS	CPW	FPT	ICHI	KCE	META	OR	PREB	RML	SGP	STA	TIDLOR	TSTE	WICE
AAI	B	BWG	CRS	FSMART	IFS	KGEM	MFC	ORI	PRG	RS	SINGER	STGT	TIPCO	TSST	WIJK
ADVANC	BAFS	CEN	CSC	FTE	III	KGI	MFEC	PAP	PRINC	RWI	SIRI	STOWER	TISCO	TTA	XO
AF	BAM	CENDEL	DCC	GBX	ILINK	KKP	MILL	PATO	PRM	S&J	SITHAI	SUSCO	TKS	TTB	YUASA
AH	BANPU	CFRESH	DELTA	GC	ILM	KSL	MINT	PB	PROS	SAAM	SKR	SVI	TKT	TTCL	ZEN
A1	BAY	CGH	DEMCO	GCAP	INET	KTB	MONO	PCSGH	PSH	SABINA	SMIT	SYMC	TMD	TU	ZIGA
AIE	BBL	CHEWA	DIMET	GEL	INOX	KTC	MOONG	PDG	PSL	SAK	SMK	SYNTEC	TMILL	TVDH	
AIRA	BCH	CHOTI	DRT	GFPT	INSURE	L&E	MSC	PDJ	PSTC	SAPPE	SMPC	TAE	TMT	TVO	
AJ	BCP	CHOW	DUSIT	GGC	INTUCH	LANNA	MST	PG	PT	SAT	SNC	TAKUNI	TNITY	TWPC	
AKP	BCPG	CIG	EA	GJS	IRPC	LHFG	MTC	PHOL	PTECH	SC	SNP	TASCO	TNL	UBE	
AMA	BE8	CIMBT	EASTW	GPI	ITEL	LHK	MTI	PIMO	PTG	SCC	SORKON	TCAP	TNP	UBIS	
AMANAH	BEC	CM	ECF	GPSC	IVL	LPN	NATION	PK	PTT	SCCC	SPACK	TCMC	TNR	UEC	
AMATA	BEYOND	CMC	EGCO	GSTEEL	JAS	LRH	NCAP	PL	PTTEP	SCG	SPALI	TFG	TOG	UKEM	
AMATAV	BGC	COM7	EP	GULF	JKN	M	NEP	PLANB	PTTGC	SCGP	SPC	TFI	TOP	UOBKH	
AP	BGRIM	COTTO	EPG	GUNKUL	JR	MAJOR	NKI	PLANET	PYLON	SCM	SPI	TFMAMA	TOPP	UV	
APCS	BKI	CPALL	ERW	HANA	JTS	MALEE	NOBLE	PLAT	Q-CON	SCN	SPRC	TGH	TPA	VCOM	
AS	BLA	CPAXT	ESTAR	HARN	KASET	MATCH	NOK	PM	QH	SEAAIL	SRICHA	THANI	TPCS	VGI	
ASIAN	BPP	CPF	ETC	HENG	KBANK	MBAX	NRF	PPP	QLT	SE-ED	SSF	THCOM	TRT	VIH	
ASK	BROOK	CPI	ETE	HMPRO	KBS	MBK	NWR	PPPM	QTC	SELIC	SSP	THIP	TRU	WACOAL	
ASP	BRR	CPL	FNS	HTC	KCAR	MC	OCC	PPS	RABBIT	SENA	SSSC	THRE	TSC	WHA	

ประกาศเจตนา

ACE	BRI	CBG	DMT	GLOBAL	J	LH	MODERN	POLY	PRTR	SANKO	SKE	SVT	TIPH	TRUE	WIN
ADB	BTG	CI	DOHOME	GREEN	JMART	MEGA	NER	POS	RBF	SENK	SM	TBN	TKN	VARO	WPH
ASW	BYD	CV	EKH	ICN	JMT	MENA	OSP	PRIME	RT	SFLEX	SUPER	TEGH	TPLAS	VIBHA	XPG
BBGI	CAZ	DEXON	EVER	ITC	LEO	MITSIB	OTO	PROEN	SA	SIS	SVOA	TGE	TQM	W	