

MARKET TALK

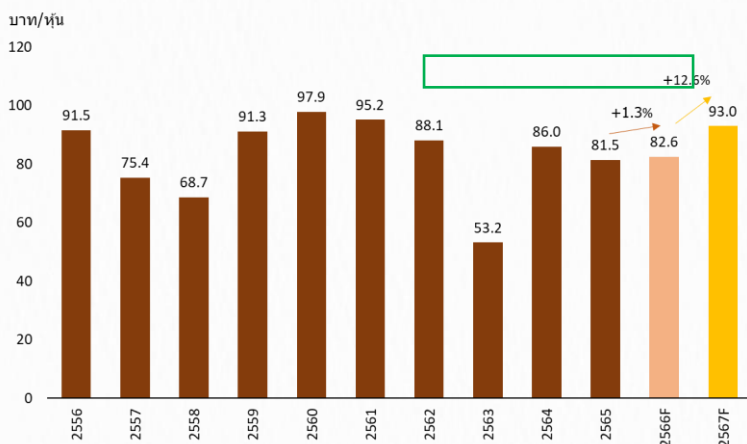
กลยุทธ์การลงทุน



ผ่านฤดูกาล Earning มาด้วยความบอบช้ำ

ถือว่า ฤดูกาลประกาศงบการเงินงวดปี 2566 สิ้นสุดลงซึ่งในช่วงที่ผ่านมาพบว่ามีหลายบริษัทแสดงผลประกอบการที่ต่ำกว่าคาด นำมาซึ่งการปรับลดประมาณการ และแรงกดดันต่อ SET Index ทั้งนี้ในส่วนของ Bloomberg Consensus ล่าสุดแสดง EPS ปี 2567 ไว้ที่ 95.3 บาท/หุ้น ลดลงจากช่วงปลายปี 2566 ซึ่งแสดงตัวเลขราว 105 บาท/หุ้น สำหรับ ASPS Research อยู่ระหว่างการปรับลด โดยอาจเห็นตัวเลขจบที่บริเวณ 92-93 บาท/หุ้น ทั้งนี้จากนี้ไปเชื่อว่าอิทธิพลจากการประกาศกำไรน่าจะเบาบางลง ส่วนประเด็นที่จะให้ความสนใจมากขึ้นน่าจะเป็นทิศทางดอกเบี้ยนโยบาย ซึ่งในส่วนของ Fed ชัดเจนมากขึ้นว่าจะเห็นการปรับลดดอกเบี้ยในช่วง มิ.ย.67 ขณะที่บ้านเรา มีความคาดหวังว่าอาจเห็นการปรับลดในการประชุม 10 เม.ย.67 อย่างไรก็ตามท่าทีของผู้ว่า รปท. ที่ให้สัมภาษณ์สื่อ ยังเห็นว่าการลดดอกเบี้ยไม่น่าจะมีส่วนช่วยกระตุ้นเศรษฐกิจในสถานการณ์ปัจจุบัน แรงกดดันจากตัวเลขกำไรที่ออกมาต่ำกว่าคาด น่าจะลดน้ำหนักลง ทำให้ระดับความผันผวนของ SET Index ลดลงไปด้วย วันนี้ประเมินกรอบการเคลื่อนไหวช่วง 1367 – 1382 จุด หุ้น Top Pick เลือก ADVANC, MAJOR และ PTTGC

EPS ตลาด 10 ปีที่ผ่านมา



ที่มา: SET, สายงานวิจัย บล. เอเชีย พลัส



1 มีนาคม 2567

SUPPORT & RESISTANCE

แนวรับ 1,370 จุด
แนวต้าน 1,382, 1,388 จุด

TOP PICKS

ADVANC FV@B 252.00
MAJOR FV@B 20.00
PTTGC FV@B 36.00

RESEARCH DIVISION

บริษัทหลักทรัพย์ เอเชีย พลัส

เกิดศักดิ์ ทวีธีระธรรม, CISA

นักวิเคราะห์ปัจจัยพื้นฐานด้านตลาดทุน และทางเทคนิค

เลขทะเบียนนักวิเคราะห์: 004132

ภราดร เตียรณปราโมทย์

นักวิเคราะห์ปัจจัยพื้นฐานด้านหลักทรัพย์

เลขทะเบียนนักวิเคราะห์: 075365

ภวัต ภัทรภาพงศ์

นักวิเคราะห์ปัจจัยพื้นฐานด้านหลักทรัพย์

เลขทะเบียนนักวิเคราะห์: 117985

สิริลักษณ์ พันธรงค์

ผู้ช่วยนักวิเคราะห์

MARKET TALK

กลยุทธ์การลงทุน

Trend เงินเฟ้อชะลอลง กลางปีนี้จะเห็นการลดดอกเบี้ย

วันนี้มีรายงานตัวเลขสำคัญทางเศรษฐกิจสหรัฐฯ ซึ่งส่วนใหญ่ออกมาทิศทางเดียวกันในการสะท้อนภาคการบริโภคที่มีแนวโน้มชะลอตัวลง ไม่ว่าจะเป็น

- **ตัวเลขผู้ขอสวัสดิการว่างงานล่าสุดอยู่ที่ 215,000 ตำแหน่ง มากกว่าตลาดคาดที่ 209,000 ตำแหน่ง และเป็นระดับสูงสุดนับตั้งแต่เดือน พ.ย. 66** สะท้อนการว่างงานเพิ่มขึ้น ซึ่งน่าจะกดดันให้กำลังซื้อลดลง
- **ดัชนีเงินเฟ้อ PCE เดือน ม.ค. +2.4%YoY ตามคาด** ชะลอตัวลงจากเดือนก่อนที่ +2.6%YoY ถือเป็นสัญญาณที่ดีในการหนุนให้ Fed ลดดอกเบี้ย
- **การบริโภคที่แท้จริงรายบุคคลเดือน ม.ค. -0.1%MoM หดตัวครั้งแรกในรอบ 11 เดือน** สะท้อนการจับจ่ายใช้สอยที่ลดลง

แรงกระตุ้นเงินเฟ้อลดลง เชื่อว่าจะจะเป็นปัจจัยสำคัญที่หนุนให้ Fed พิจารณาเริ่มปรับลดดอกเบี้ยในปี 2567 โดยผลการสำรวจของ Fed Watch Tool เผยโอกาสคงดอกเบี้ยในเดือน พ.ค. 67 เพิ่มขึ้นเป็น 84% และให้น้ำหนักราว 60% ที่จะเห็นการลดดอกเบี้ยในการประชุมรอบเดือน มิ.ย. 67 นี้

ตัวเลขสำคัญทางเศรษฐกิจสหรัฐฯ

Time	Cur.	Imp.	Event	Actual	Forecast	Previous
Thursday, February 29, 2024						
20:30	USD	☆☆☆	Initial Jobless Claims	215K ↑	209K	202K
20:30	USD	☆☆☆	Core PCE Price Index (MoM) (Jan)	0.4%	0.4%	0.1%
20:30	USD	☆☆☆	Core PCE Price Index (YoY) (Jan)	2.8% ↓	2.8%	2.9%
20:30	USD	☆☆☆	PCE Price index (YoY) (Jan)	2.4% ↓	2.4%	2.6%
20:30	USD	☆☆☆	PCE price index (MoM) (Jan)	0.3%	0.3%	0.1%
20:30	USD	☆☆☆	Personal Income (MoM) (Jan)	1.0%	0.4%	0.3%
20:30	USD	☆☆☆	Personal Spending (MoM) (Jan)	0.2% ↓	0.2%	0.7%
20:30	USD	☆☆☆	Real Personal Consumption (MoM) (Jan)	-0.1% ↓		0.6%

ที่มา: Investing, สายงานวิจัย บล. เอเชีย พลัส

โอกาสคงดอกเบี้ยในเดือน พ.ค. 67 เพิ่มขึ้นเป็น 84%

CME FEDWATCH TOOL - MEETING PROBABILITIES									
MEETING DATE	325-350	350-375	375-400	400-425	425-450	450-475	475-500	500-525	525-550
3/20/2024				0.0%	0.0%	0.0%	0.0%	4.0%	96.0%
5/1/2024	0.0%	0.0%	0.0%	0.0%	0.0%	0.0%	0.5%	15.5%	84.0%
6/12/2024	0.0%	0.0%	0.0%	0.0%	0.0%	0.3%	10.3%	60.4%	28.9%
7/31/2024	0.0%	0.0%	0.0%	0.0%	0.2%	6.4%	40.9%	41.2%	11.3%
9/18/2024	0.0%	0.0%	0.0%	0.1%	4.0%	27.4%	41.1%	23.0%	4.4%
11/7/2024	0.0%	0.0%	0.0%	1.7%	13.3%	32.9%	33.9%	15.6%	2.7%
12/18/2024	0.0%	0.0%	0.0%	1.6%	12.6%	31.6%	33.8%	16.8%	0.2%

ที่มา: Investing, สายงานวิจัย บล. เอเชีย พลัส

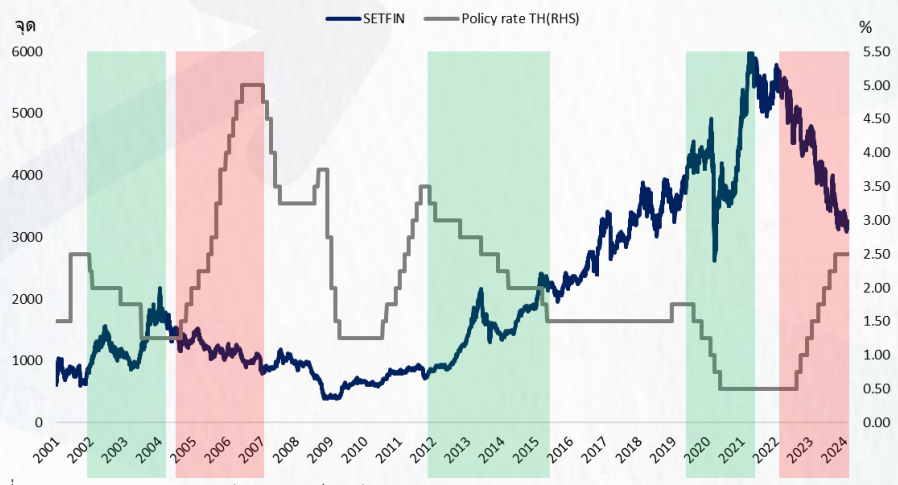
สำหรับทิศทางดอกเบี้ยในบ้านเรา ผู้ว่า รปท. มีมุมมองเศรษฐกิจไทยอยู่ในภาวะที่ฟื้นตัวอย่างช้าๆ เนื่องจากเศรษฐกิจไทยกำลังเผชิญกับปัญหาเชิงโครงสร้าง ซึ่งการปรับลดดอกเบี้ยไม่ช่วยให้การบริโภคเพิ่มขึ้น และยังอาจสร้างแรงจูงใจให้หนี้ภาคครัวเรือนสูงขึ้นด้วย นอกจากนี้การปรับลดดอกเบี้ยก่อนเวลาอันควร อาจเป็นการส่งสัญญาณที่ผิดปกติ และอาจเป็นการแก้ปัญหาคิดจุด อย่างไรก็ตามฝ่ายวิจัยฯ มองว่าน่าจะเห็นการปรับลดดอกเบี้ยในบ้านเราปีนี้น้อยน้อย 1 ครั้ง โดยการประชุม กนง. รอบต่อไปจะเกิดขึ้น ในวันที่ 10 เม.ย. นี้

ขณะที่ช่วงการเริ่มต้นลดดอกเบี้ย มักจะเป็นจุดเริ่มต้นการขึ้นรอบใหญ่ของ FIN เสมอ อาจจะมีโอกาสเข้าถึงกำไร KTC, AEONTS, TIDLOR, MTC, SINGER ได้

MARKET TALK

กลยุทธ์การลงทุน

หุ้นกลุ่มการเงิน สอนทางทิศทางดอกเบี้ยเสมอ



ที่มา: Bloomberg, สายงานวิจัย บล. เอเชีย พลัส

สรุป อัตราเงินเฟ้อที่มีแนวโน้มชะลอลงในสหรัฐ ถือว่าเป็นสัญญาณที่ดีในการหนุนให้ Fed เดินหน้าโยกย้ายการเงินแบบผ่อนคลายนมากขึ้น ขณะที่ทิศทางดอกเบี้ยในบ้านเราน่าจะเห็นการปรับลดดอกเบี้ยในบ้านเรานี้น้อย 1 ครั้ง รอลุ้นการประชุม กนง. ในวันที่ 10 เม.ย. นี้

เปิดฟรีวีซ่า ไทย – จีน วันแรก ตีต่อหุ้นตัวไหนบ้าง

วันนี้เป็นวันแรกของการเปิด วีซ่า ไทย – จีน ท้าวจวันแรก ช่วยจูงใจและอำนวยความสะดวกให้กับนักท่องเที่ยวจีนเดินทางมาไทยมากขึ้น หลังเริ่มเข้าสู่ช่วงปลายของ High season ท่องเที่ยวไทย จึงคาดหวังการฟื้นตัวเชิง YOY ของนักท่องเที่ยวจีนในช่วงที่เหลือของปี ขณะที่การสนับสนุนของภาครัฐในระยะยาว เพื่อพยายามผลักดันให้ไทยเป็นศูนย์กลางการบินในภูมิภาคเอเชีย ซึ่ง AOT ในฐานะประตูสู่ประเทศไทย อีกทั้งการเปิดอาคาร SAT-1 ช่วง ก.ย. 66 พร้อมรับเที่ยวบินที่มาจากเครื่องบินที่ไทยมากขึ้น

สำหรับแนวโน้มกำไรปกติกลุ่มฯ ช่วง ม.ค. – มี.ค. 67 ของหุ้นที่อิงกับการท่องเที่ยวไทย มีโมเมนตัมที่ดีเชิง QoQ (ยกเว้น 1Q เป็น Low season ใน EU) แรงแทนจากฤดูกาลท่องเที่ยวไทย โดยตัวเลือกในกลุ่มฯ เรียงตามความชอบ ดังนี้ AOT (Outperform : FV@B74) > MINT (Neutral : FV@B35) จาก event ใหญ่อย่างฟุตบอลแห่งชาติยุโรปที่เยอรมันและโอลิมปิกที่ปารีสช่วงกลางปี 2567 > ERW (Neutral : FV@B5.5) ราคาหุ้น YTD ปรับตัวขึ้นช้ากว่ากลุ่มฯ > CENTEL (Neutral : FV@B48) ที่ PER ซื้อขายสูงสุดในกลุ่มโรงแรม / ROE ต่ำสุดในกลุ่มฯ และ Upside เทียบ FV ไม่สูง

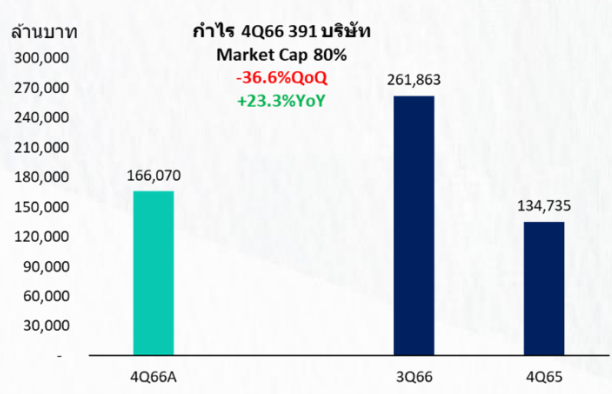
MARKET TALK

กลยุทธ์การลงทุน

กำไร 4Q66 ออกมาต่ำกว่าคาด กดดันประมาณการกำไรปี 2567

ในเดือน ก.พ. ที่ผ่านมา บริษัทจดทะเบียนทยอยรายงานกำไรงวด 4Q66 ออกมาแล้ว 391 บริษัท (คิดเป็นสัดส่วน 80% ของ MARKET CAP) อยู่ที่ 1.66 แสนล้านบาท (ลดลง -36.6%QOQ, +23.3%YOY) ซึ่งหากพิจารณาข้อมูลจาก BLOOMBERG CONSENSUS จะเห็นว่ากำไร 4Q66 ที่ออกมานั้นต่ำกว่าที่คาดถึง 30%

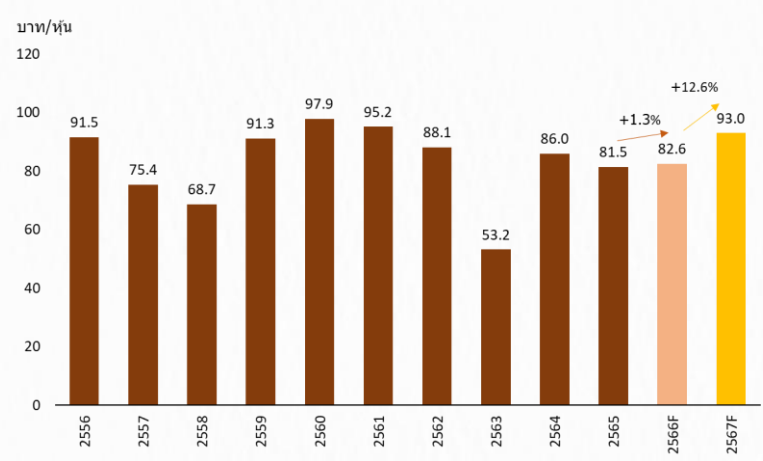
กำไรงวด 4Q66 ที่รายงานออกมาแล้ว



ที่มา : SET, สายงานวิจัย บล. เอเชีย พลัส

กำไรบริษัทจดทะเบียนงวด 4Q66 ที่ต่ำกว่าคาด จึงทำให้ EPS66 ล่าสุดอยู่ที่ 82.6 บาท/หุ้น (เติบโตเพียง 1.3%YoY) ขณะที่ประมาณการ EPS67F ล่าสุดอยู่ที่ 93.0 บาท/หุ้น (เติบโต 12.6%YOY) ดังรูปด้านล่าง

EPS ตลาด 10 ปีที่ผ่านมา



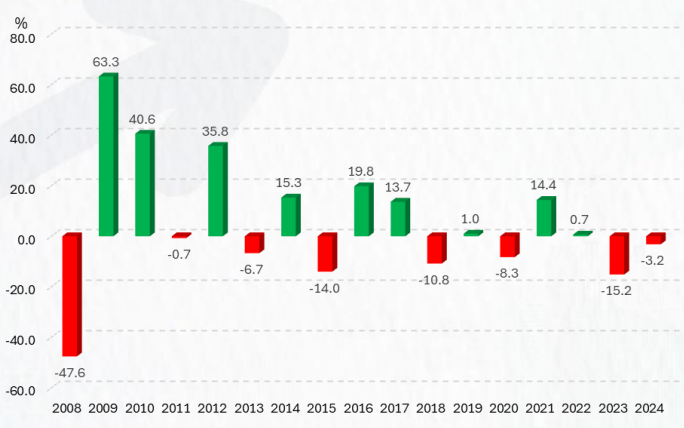
ที่มา : SET, สายงานวิจัย บล. เอเชีย พลัส

ด้วยประเด็นดังกล่าว จึงกดดัน SET ย่อตัว -15.2% ปีที่แล้ว และ -3.2%ytd ซึ่งหลังจากนี้คาดว่าประเด็นนี้จะกดดัน SET Index น้อยลง เนื่องจากผ่านพ้นฤดูกาลประกาศงบไปเรียบร้อยแล้ว ขณะที่ประมาณการกำไรปี 2567 ก็ดูดีเติบโตสูงถึง 12.6%YoY

MARKET TALK

กลยุทธ์การลงทุน

กตดั SET ย่อตัว -15.2% ปีที่แล้ว และ -3.2%ytd



ที่มา: SET, สายงานวิจัย บล. เอเชีย พลัส

ขณะที่หากพิจารณาเป็นรายอุตสาหกรรม จะเห็นได้ว่ากลุ่มหุ้นที่มีกำไรเติบโตโดดเด่นกว่า SET คือ PETRO, TRANS, FOOD, PERSON, TOURISM, CONS, AGRI, COMM, ETRON, AUTO คาดจะเป็นตัวพยุง SET Index ให้ยังขึ้น และราคาดัชนีสามารถ Outperform SET ได้นับจากนี้

EPS67F รายอุตสาหกรรม

Sector	2566	2567F	%YoY 2567	Return (Ytd)
PETRO	6,979	20,730	197%	-5%
TRANS	27,756	66,763	141%	4%
FOOD	28,274	56,428	100%	-3%
PERSON	1,524	2,796	83%	9%
TOURISM	7,177	10,303	44%	4%
CONS	3,316	4,132	25%	9%
AGRI	4,828	5,847	21%	14%
COMM	63,378	74,033	17%	2%
ETRON	25,067	28,870	15%	-16%
AUTO	8,399	9,565	14%	2%
PF&REIT	21,607	22,979	6%	-2%
HEALTH	39,742	41,091	3%	2%
BANK	239,785	246,679	3%	-3%
PROP	68,823	69,133	0%	-2%
CONMAT	42,308	42,401	0%	-8%
ENERG	306,957	305,123	-1%	1%
FIN	37,875	37,460	-1%	-2%
PKG	12,467	11,135	-11%	-13%
ICT	75,389	64,735	-14%	2%
MEDIA	5,609	2,985	-47%	-5%
STEEL	(2,127)	(32)	Loss	-3%

ที่มา: SET, สายงานวิจัย บล. เอเชีย พลัส

สรุป กำไรบริษัทจดทะเบียน 2566 เพิ่มขึ้นเพียง +1.3% กตดัให้ดัชนี SET ปี 2566 ลดลง -15% และปี 2567(YTD) ลดลงอีก -1.5% จนต่ำกว่า 1400 จุด แต่ปี 2567 คาดกำไรมีโอกาสฟื้นกลับมาได้ 2 หลัก หนุนให้ SET INDEX น่าจะค่อยๆ ฟื้นตัวต่อได้ ฝ่ายวิจัย ชื่นชอบหุ้นกลุ่มที่มีกำไรเติบโตเด่นกว่าตลาดฯ อาทิ PETRO, TRANS, FOOD, PERSON, TOURISM, CONS, AGRI, COMM, ETRON, AUTO

MARKET TALK

กลยุทธ์การลงทุน

พายุเริ่มสงบ หวังตลาดหุ้นไทยเดือน มี.ค. ค่อยๆ กทยอยฟื้น

วานนี้ตลาดหุ้นไทยปรับตัวลง -0.82% หรือ -11.38 จุด มาอยู่ที่ 1370 จุด ด้วยมูลค่าซื้อขายที่สูงสุดของปีนี้ 7.3 หมื่นล้านบาท ส่วนหนึ่งเกิดจากกองทุนต่างประเทศปรับพอร์ตตามดัชนี MSCI ส่งผลให้มูลค่าซื้อขายเข้ามาช่วง ATC เกินกว่า 2 หมื่นล้านบาท รวมถึงมีการซื้อขายผ่าน Program Trading ที่สูงถึง 51.4% อีกทั้งยังเป็นช่วงโค้งสุดท้ายในการรายงานงบ 4Q66 ของบริษัทจดทะเบียน

ส่วนเดือน มี.ค. คาดพายุความผันผวนของ SET Index ค่อยๆ สงบลง และน่าจะทยอยฟื้นขึ้นได้ในช่วงครึ่งหลังของเดือน มี.ค. เพราะเป็นช่วงรอการเปลี่ยนผ่านที่สำคัญในเดือน เม.ย. 3 ส่วนหลักๆ คือ

- คาดหวังการกระตุ้นเศรษฐกิจผ่านนโยบายการเงินเร็วขึ้น สะท้อนได้จาก Bond Yield ไทยระยะ 1 ปี ถึง 5 ปี ลงมาต่ำกว่าดอกเบี้ยนโยบายที่ 2.5% ทั้งสิ้น
- คาดหวังการกระตุ้นเศรษฐกิจผ่านนโยบายการคลังเร็วขึ้น หลังจากกรม. เร่งเบิกจ่ายงบประมาณปี 2567 เร็วขึ้น คาดว่าจะมีผลบังคับใช้ และทำให้มีเม็ดเงินลงสู่ระบบเศรษฐกิจในช่วงต้นไตรมาสที่ 2 ของปีนี้
- คาดหวังความเชื่อมั่นของนักลงทุน และปริมาณการซื้อขายค่อยๆ กลับมา หลังทางการมีมาตรการที่ชัดเจน ในการกำกับดูแลตรวจสอบ SHORT SELLING และ PROGRAM TRADING รวมถึงอาจเพิ่มชั่วโมงซื้อขายจาก 4 ชั่วโมงครึ่งต่อวัน เป็น 5 ชั่วโมงต่อวัน คาดเริ่มมีผลบังคับใช้ช่วง 2Q67 หนุน TURNOVER ของ SET มีโอกาสกลับมาสูงกว่า 70% ต่อปี

สรุป แม้จะอยู่ในช่วงทยอยปรับ EPS67F ลง ล่าสุดจะถูกปรับลงบริเวณ 92 ถึง 94 บาท/หุ้น กดดันตลาดหุ้นในช่วงที่ผ่านมา แต่ดัชนีปัจจุบันยังห่างจากกรอบดัชนีเป้าหมายปี 2567 ที่ 1580 – 1620 จุด พอสมควร แนะนำทยอยซื้อสะสมหุ้นไทยในเดือน มี.ค. และ BUY AND HOLD เพื่อก้าวข้ามความผันผวนในช่วงสั้นๆ เลือกหุ้น 3 ธีม คือ หุ้นรับมาตรการภาครัฐ AOT BDMS CPN SCCC หุ้นเตรียมรับวัฏจักรดอกเบี้ยขาลง SPALI MTC หุ้นหวังเศรษฐกิจจีนฟื้น PTTGC

(รายละเอียดอื่นๆ สามารถติดตามอ่านเพิ่มเติมได้ในบทวิเคราะห์ Invest+ ประจำเดือน มี.ค. 67)

MARKET TALK

กลยุทธ์การลงทุน

แนะนำลงทุนหุ้นเด่นเดือน มี.ค. 2567

Company	Sector	Last Price (29/02/2024)	FairValue	Upside	PER 24F	Div Yield 23F (%)	EPS Growth 24F
SPALI	PROP	21.00	27.30	30.0%	5.71	7.2	16.8%
SOCG	CONMAT	136.00	172.00	26.5%	13.94	6.4	12.4%
CPN	PROP	64.75	83.00	28.2%	18.07	2.4	3.7%
AOT	TRANS	63.50	74.00	16.5%	49.01	0.6	110.6%
MTC	FIN	45.75	51.00	11.5%	16.81	0.7	21.2%
BDMS	HEALTH	28.50	31.50	10.5%	28.87	2.4	9.6%
PTTGC	PETRO	38.00	36.00	-5.3%	77.92	2.0	117.2%

ที่มา : SET, สายงานวิจัย บล. เอเชีย พลัส

ANTI-CORRUPTION PROGRESS INDICATOR

คำอธิบายผลการประเมินแต่ละระดับ

- ระดับที่ 1 มั่นใจ (COMMITTED)
มีคำมั่นหรือทัศนคติในการดำเนินการดำเนินธุรกิจที่จะไม่มีส่วนเกี่ยวข้องกับการทุจริตและการดูแลให้บริษัทปฏิบัติตามให้เป็นไปตามกฎหมายที่เกี่ยวข้อง
 - ระดับที่ 2 ประกาศเจตนา (DECLARED)
มีการประกาศเจตนาเป็นแนวร่วมปฏิบัติของภาคเอกชนไทยในการต่อต้านการทุจริต (CAC) หรือโครงการต่อต้านการทุจริตที่กำหนดให้องค์กรต้องมีกระบวนการในตนเองเดียวกัน
 - ระดับที่ 3 มีมาตรการป้องกัน (ESTABLISHED)
มีมาตรการป้องกัน การประเมินความเสี่ยง การสื่อสารและฝึกอบรมแก่พนักงาน รวมทั้งการดูแลให้มีการดำเนินการและการทบทวนความเหมาะสมของมาตรการอย่างสม่ำเสมอ
 - ระดับที่ 4 ได้รับการรับรอง (CERTIFIED)
มีการสอบทานจากคณะกรรมการตรวจสอบหรือผู้สอบบัญชีที่สำนักงาน ก.ล.ต. ให้ความเห็นชอบ และได้รับการรับรองหรือผ่านการตรวจสอบเพื่อความเชื่อมั่นอย่างเป็นทางการจากหน่วยงานภายนอก (เช่น CAC)
 - ระดับที่ 5 ขยายผลผู้ที่เกี่ยวข้อง (EXTENDED)
มีการขยายผลการดำเนินนโยบายต่อต้านการทุจริตสู่ผู้ที่เกี่ยวข้องในห่วงโซ่อุปทาน และการเปิดเผยข้อมูลเกี่ยวกับกรณีทุจริตที่เกิดขึ้น
- เปิดเผยบ้างแต่ไม่มั่นใจนโยบายที่ชัดเจน
- ไม่เปิดเผยหรือไม่มั่นใจนโยบาย

CG SCORE: การจัดอันดับบรรษัทภิบาล

คำอธิบายผลการประเมินแต่ละระดับ

- ระดับคะแนน 5 (90-100) : ดีเลิศ 
 - ระดับคะแนน 4 (80-89) : ดีมาก 
 - ระดับคะแนน 3 (70-79) : ดี 
- NR. : ไม่ปรากฏชื่อในรายงาน CGR

"DISCLAIMER: การเปิดเผย (ก) ผลสำรวจในเรื่องการกำกับดูแลกิจการ (CORPORATE GOVERNANCE REPORT) ที่จัดทำโดยสมาคมส่งเสริมสถาบันกรรมการบริษัทไทย (IOD) และ (ข) ผลการประเมินดัชนีชี้วัดความคืบหน้าการป้องกันการมีส่วนเกี่ยวข้องกับการทุจริตคอร์รัปชัน (ANTI-CORRUPTION PROGRESS INDICATORS) ที่จัดทำโดยสถาบันที่เกี่ยวข้อง ซึ่งมีการเปิดเผยโดยสำนักงานคณะกรรมการกำกับหลักทรัพย์และตลาดหลักทรัพย์นี้ เป็นการสำรวจและประเมินโดยสมาคมหรือสถาบันที่เกี่ยวข้องจากข้อมูลที่ได้รับจากบริษัทจดทะเบียนตามต้นบริษัทจดทะเบียนได้ระบุใน (ก) แบบแสดงข้อมูลตามหลักเกณฑ์ CORPORATE GOVERNANCE REPORT OF THAI LISTED COMPANIES (CGR) ประจำปี และ (ข) แบบแสดงข้อมูลเพื่อการประเมิน ANTI-CORRUPTION ซึ่งได้อ้างอิงข้อมูลมาจากแบบแสดงรายการข้อมูลประจำปี (แบบ 56-1) รายงานประจำปี (แบบ 56-2) หรือในเอกสารและหรือรายงานอื่นที่เกี่ยวข้องของบริษัทจดทะเบียนนั้น แล้วแต่กรณี โดยเป็นการสำรวจและประเมินจากข้อมูลของบริษัทจดทะเบียนที่มีการเปิดเผยต่อสาธารณะ และเป็นข้อมูลที่ผู้ลงทุนทั่วไปสามารถเข้าถึงได้ และเป็นการดำเนินการตามนโยบายของสำนักงานคณะกรรมการกำกับหลักทรัพย์และตลาดหลักทรัพย์

ทั้งนี้ ผลการสำรวจหรือผลการประเมินดังกล่าวเป็นการนำเสนอในมุมมองของ IOD หรือสถาบันที่เกี่ยวข้องซึ่งเป็นบุคคลภายนอก โดยมิได้เป็นการประเมินการปฏิบัติตามของบรรษัทจดทะเบียนในตลาดหลักทรัพย์แห่งประเทศไทย และมีได้ข้อมูลภายในเพื่อการประเมินแต่อย่างใด

เนื่องจากผลสำรวจหรือผลการประเมินดังกล่าวเป็นเพียงผลสำรวจหรือผลการประเมิน ณ วันที่ปรากฏในผลสำรวจหรือผลการประเมินเท่านั้น ดังนั้น ผลสำรวจหรือผลการประเมินจึงอาจเปลี่ยนแปลงได้ภายหลังวันดังกล่าว หรือเมื่อข้อมูลที่เกี่ยวข้องมีการเปลี่ยนแปลง ทั้งนี้ บริษัทหลักทรัพย์ [มี] มิได้ยืนยัน ตรวจสอบ หรือรับรองความถูกต้องครบถ้วนของผลสำรวจหรือผลการประเมินดังกล่าวแต่อย่างใด"

CG SCORE: การจัดอันดับบริษัทมหาชน



AAV	ASP	BKI	COMAN	EE	GRAMMY	JTS	MAJOR	NVD	PRG	SABINA	SENX	STA	THIP	TSTE	WHA
ADVANC	ASW	BOL	COTTO	EGCO	GULF	K	MALEE	NYT	PRM	SAMART	SGF	STEC	THRE	TSSTH	WHAUP
AF	AUCT	BPP	CPALL	EPG	GUNKUL	KBANK	MBK	OR	PSH	SAMTEL	SHR	STGT	THREL	TTA	WICE
AH	AWC	BRR	CPAXT	ETC	HANA	KCE	MC	ORI	PSL	SAT	SICT	STI	TIPCO	TTB	WINNER
AIRA	AYUD	BTS	CPF	ETE	HARN	KEX	MCOT	OSP	PTG	SBNEXT	SIRI	SUN	TISCO	TTCL	XPG
AJ	BAFS	BTW	CPI	FN	HENG	KGI	METCO	OTO	PTT	SC	SIS	SUSCO	TK	TTW	ZEN
AKP	BAM	BWG	CPN	FNS	HMPRO	KKP	MFEC	PAP	PTTEP	SCB	SITHAI	SUTHA	TKN	TU	
AKR	BANPU	CENTEL	CRC	FPI	ICC	KSL	MINT	PCSGH	PTTGC	SCC	SJWD	SVI	TKS	TVDH	
ALLA	BAY	CFRESH	CSS	FPT	ICHI	KTB	MONO	PDG	PYLON	SCCC	SMPC	SYMC	TKT	TVO	
ALT	BBIK	CGH	DDD	FSMART	III	KTC	MOONG	PDJ	Q-CON	SCG	SNC	SYNTEC	TMILL	TWPC	
AMA	BBL	CHEWA	DELTA	FVC	ILINK	LALIN	MSC	PG	QH	SCGP	SONIC	TACC	TMT	UAC	
AMARIN	BCP	CHO	DEMCO	GC	ILM	LANNA	MST	PHOL	QTC	SCM	SORKON	TASCO	TNDT	UBIS	
AMATA	BCPG	CIMBT	DOHOME	GEL	IND	LHFG	MTC	PLANB	RABBIT	SCN	SPALI	TCAP	TNITY	UPOIC	
AMATAV	BDM5	CK	DRT	GFPT	INTUCH	LIT	MVP	PLANET	RATCH	SDC	SPI	TEAMG	TOA	UV	
ANAN	BEM	CKP	DUSIT	GGC	IP	LOXLEY	NCL	PLAT	RBF	SEAFKO	SPRC	TFMAMA	TOP	VCOM	
AOT	BEYOND	CM	EA	GLAND	IRC	LPN	NEP	PORT	RS	SEAOIL	SPVI	THANA	TPBI	VGI	
AP	BGC	CNT	EASTW	GLOBAL	IRPC	LRH	NER	PPS	S	SE-ED	SSC	THANI	TPM	VIH	
APURE	BGRIM	COLOR	ECF	GPI	ITEL	LST	NKI	PR9	S&J	SELIC	SSSC	THCOM	TRC	WACOAL	
ARIP	BIZ	COM7	ECL	GPSC	IVL	MACO	NOBLE	PREB	SAAM	SENA	SST	THG	TSC	WAVE	



2S	ARROW	BJCHI	CPL	ESTAR	IMH	KK	MICRO	OCC	PRIN	SABUY	SKR	STPI	TMC	TSE	WINMED
7UP	AS	BLA	CPW	FE	INET	KOOL	MILL	OGC	PRINC	SAK	SKY	SUC	TMD	TURTLE	WORK
ABM	ASAP	BR	CRANE	FLOYD	INGRS	KTIS	MITSIB	ONEE	PROEN	SALEE	SLP	SVOA	TMI	TVT	WP
ACE	ASEFA	BRI	CRD	FORTH	INSET	KUMWEL	MK	PACO	PROS	SAMCO	SMART	SVT	TNL	TWP	XO
ACG	ASIA	BROOK	CSC	FTE	INSURE	KUN	MODERN	PATO	PROUD	SANKO	SMD	SWC	TNP	UBE	YUASA
ADB	ASIAN	BSM	CSP	GBX	IRCP	KWC	MTI	PB	PSG	SAPPE	SMIT	SYNEX	TNR	UEC	ZIGA
ADD	ASIMAR	BYD	CV	GCAP	IT	KWM	NATION	PICO	PSTC	SAWAD	SMT	TAE	TOG	UKEM	
AEONTS	ASK	CBG	CWT	GENCO	ITD	L&E	NCAP	PIMO	PT	SCAP	SNNP	TAKUNI	TPA	UMI	
AGE	ASN	CEN	DCC	GJS	J	LDC	NGH	PIN	PTC	SCI	SNP	TCC	TPAC	UOBKH	
AHC	ATP30	CHARAN	DHOUSE	GTB	JAS	LEO	NDR	PJW	QLT	SCP	SO	TCMC	TPCS	UP	
AIE	B	CHAYO	DITTO	GYT	JCK	LH	NETBAY	PL	RCL	SE	SPA	TFG	TIPL	UPF	
AIT	BA	CHG	DMT	HEALTH	JCKH	LHK	NEX	PLE	RICHY	SECURE	SPC	TFI	TPIPP	UTP	
ALUCON	BC	CHOTI	DOD	HPT	JMT	M	NNCL	PM	RJH	SFLEX	SPCG	TFM	TPLAS	VIBHA	
AMANAH	BCH	CHOW	DPAIN	HTC	JR	MATCH	NOVA	PMTA	ROJNA	SFT	SR	TGH	TPS	VL	
AMR	BE8	CI	DV8	HUMAN	KBS	MBAX	NPK	RPC	RPC	SGP	SRICHA	TIDLOR	TOR	VPO	
APCO	BEC	CIG	EASON	HYDRO	KCAR	MEGA	NRF	PPPM	RT	SIAM	SSF	TIGER	TRITN	VRANDA	
APCS	BH	CITY	EFORL	ICN	KGEM	META	NTV	PRAPAT	RWI	SINGER	SSP	TIPH	TRT	WGE	
AQUA	BIG	CIVIL	ERW	IFS	KIAT	MFC	NUSA	PRECHA	S11	SKE	STANLY	TITLE	TRU	WIJK	
ARIN	BJC	CMC	ESSO	IIG	KISS	MGT	NWR	PRIME	SA	SKN	STC	TM	TRV	WIN	



A	AU	BTNC	CPT	EVER	GTV	JUBILE	M-CHAI	NEWS	PPM	RSP	STARK	TKC	TYCN	YGG	
A5	B52	CAZ	CSR	F&D	HL	KASET	MCS	NFC	PRAKIT	SIMAT	STECH	TNH	UMS	ZAA	
A1	BEAUTY	CCP	CTW	FMT	HTECH	KCM	MDX	NSL	PTECH	SISB	SUPER	TNPC	UNIO		
AKS	BGT	CGD	D	GIFT	IHL	KWI	MENA	NV	PTL	SK	TC	TOPP	UREKA		
ALL	BLAND	CMAN	DCON	GLOCON	INOX	KYE	MJD	PAF	RAM	SOLAR	TCJ	TPCH	VARO		
ALPHAX	BM	CMO	EKH	GLOXY	JAK	LEE	MORE	PEACE	ROCK	SPACK	TEAM	TPOLY	W		
AMC	BROCK	CMR	EMC	GREEN	JMART	LPH	MUD	PF	RP	SPG	THE	TRUBB	WFX		
APP	BSBM	CPANEL	EP	GSC	JSP	MATI	NC	PK	RPH	SQ	THMUI	TTI	WPH		

ANTI-CORRUPTION PROGRESS INDICATOR มี 2 กลุ่ม

ได้รับการรับรอง

2S	AWC	BSBM	CPN	FPI	ICC	KCC	MCOT	OGC	PR9	RATCH	SGC	SST	THREL	TSI	WHAUP
7UP	AYUD	BTS	CPW	FPT	ICHI	KCE	META	OR	PREB	RML	SGP	STA	TIDLOR	TSTE	WICE
AAI	B	BWG	CRC	FSMART	IFS	KGEM	MFC	ORI	PRG	RS	SINGER	STGT	TIPCO	TSSTH	WIJK
ADVANC	BAFS	CEN	CSC	FTE	III	KGI	MFEC	PAP	PRINC	RWI	SIRI	STOWER	TISCO	TTA	XO
AF	BAM	CENTEL	DCC	GBX	ILINK	KKP	MILL	PATO	PRM	S&J	SITHAI	SUSCO	TKS	TTB	YUASA
AH	BANPU	CFRESH	DELTA	GC	ILM	KSL	MINT	PB	PROS	SAAM	SKR	SVI	TKT	TTCL	ZEN
A1	BAY	CGH	DEMCO	GCAP	INET	KTB	MONO	PCSGH	PSH	SABINA	SMIT	SYMC	TMD	TU	ZIGA
AIE	BBL	CHEWA	DIMET	GEL	INOX	KTC	MOONG	PDG	PSL	SAK	SMK	SYNTEC	TMILL	TVDH	
AIRA	BCH	CHOTI	DRT	GFPT	INSURE	L&E	MSC	PDJ	PSTC	SAPPE	SMPC	TAE	TMT	TVO	
AJ	BCP	CHOW	DUSIT	GGC	INTUCH	LANNA	MST	PG	PT	SAT	SNC	TAKUNI	TNITY	TWPC	
AKP	BCPG	CIG	EA	GJS	IRPC	LHFG	MTC	PHOL	PTECH	SC	SNP	TASCO	TNL	UBE	
AMA	BE8	CIMBT	EASTW	GPI	ITEL	LHK	MTI	PIMO	PTG	SCC	SORKON	TCAP	TNP	UBIS	
AMANAH	BEC	CM	ECF	GPSC	IVL	LPN	NATION	PK	PTT	SCCC	SPACK	TCMC	TNR	UEC	
AMATA	BEYOND	CMC	EGCO	GSTEEL	JAS	LRH	NCAP	PL	PTTEP	SCG	SPALI	TFG	TOG	UKEM	
AMATAV	BGC	COM7	EP	GULF	JKN	M	NEP	PLANB	PTTGC	SCGP	SPC	TFI	TOP	UOBKH	
AP	BGRIM	COTTO	EPG	GUNKUL	JR	MAJOR	NKI	PLANET	PYLON	SCM	SPI	TFMAMA	TOPP	UV	
APCS	BKI	CPALL	ERW	HANA	JTS	MALEE	NOBLE	PLAT	Q-CON	SCN	SPRC	TGH	TPA	VCOM	
AS	BLA	CPAXT	ESTAR	HARN	KASET	MATCH	NOK	PM	QH	SEAOIL	SRICHA	THANI	TPCS	VGI	
ASIAN	BPP	CPF	ETC	HENG	KBANK	MBAX	NRF	PPP	QLT	SE-ED	SSF	THCOM	TRT	VIH	
ASK	BROOK	CPI	ETE	HMPRO	KBS	MBK	NWR	PPPM	QTC	SELIC	SSP	THIP	TRU	WACOAL	
ASP	BRR	CPL	FNS	HTC	KCAR	MC	OCC	PPS	RABBIT	SENA	SSSC	THRE	TSC	WHA	

ประกาศเจตนา

ACE	BRI	CBG	DMT	GLOBAL	J	LH	MODERN	POLY	PRTR	SANKO	SKE	SVT	TIPH	TRUE	WIN
ADB	BTG	CI	DOHOME	GREEN	JMART	MEGA	NER	POS	RBF	SENK	SM	TBN	TKN	VARO	WPH
ASW	BYD	CV	EKH	ICN	JMT	MENA	OSP	PRIME	RT	SFLEX	SUPER	TEGH	TPLAS	VIBHA	XPG
BBGI	CAZ	DEXON	EVER	ITC	LEO	MITSIB	OTO	PROEN	SA	SIS	SVOA	TGE	TQM	W	