

MARKET TALK

กลยุทธ์การลงทุน

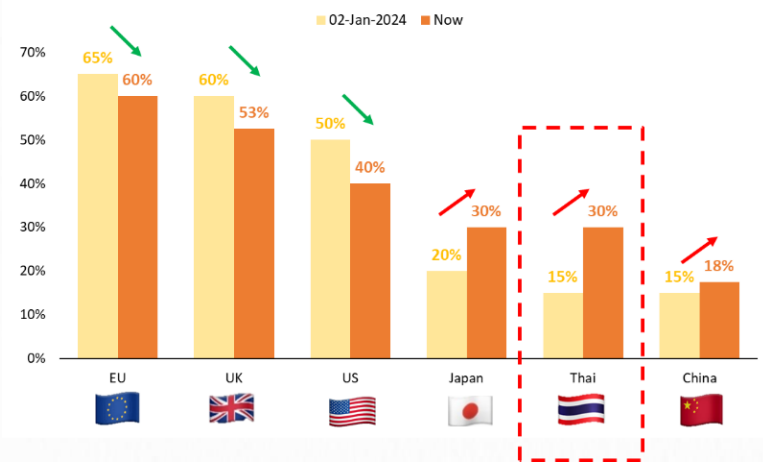


แรงกดดันจากภาพเศรษฐกิจมากขึ้น

ผลสำรวจของ Bloomberg ถึงโอกาสที่จะเกิด Recession ใน 12 เดือนข้างหน้าของแต่ละประเทศ ล่าสุดพบว่า โอกาสที่จะเกิด Recession ของประเทศพัฒนาแล้วปรับตัวลดลงโดยสหรัฐฯ ลดจาก 50% เหลือ 40% ยุโรปลดลงจาก 65% เหลือ 60% แต่ในทางตรงข้ามพบว่า ประเทศในเอเชียมีความเสี่ยงที่จะเกิด Recession เพิ่มขึ้น โดยในส่วนของประเทศไทยเพิ่มจาก 15% เป็น 30% ซึ่งเป็นประเด็นที่น่ากังวล และอาจส่งผลทำให้ Fund Flow ยังไม่ไหลกลับเข้ามา ในอีกทางหนึ่ง ผลประกอบการ 4Q66 ของบริษัทจดทะเบียนรวมอยู่ที่ 1.76 แสนล้านบาท ลดลง 40.6% QoQ แต่เพิ่มขึ้น 5% YoY ถือเป็นฐานกำไรที่ต่ำกว่าคาด และนำไปสู่การปรับลดประมาณการ EPS ปี 2567 ลง โดยประเมินว่าน่าจะอยู่ในกรอบ 92-93 บาท/หุ้น ซึ่งการปรับลดดังกล่าวอาจส่งผลทำให้เป้าหมาย SET Index ปี 2567 อาจอยู่ที่ระดับไม่เกิน 1600 จุด

ปัจจัยแวดล้อมทางพื้นฐานมีน้ำหนักในทางลบ ขณะที่สัญญาณทาง Technical ก็ไม่ดีหลังหลุดระดับ 1370 จุด ลงมา คาดว่า SET Index ยังอยู่ในช่วงปรับฐาน กรอบวันนี้ 1362 – 1377 จุด หุ้น Top Pick เลือก ADVANC, CPN และ TASCO

โอกาสเกิด Recession อีก 1 ปีข้างหน้าในไทย เพิ่มขึ้นเป็น 30%



ที่มา: Bloomberg , สายงานวิจัย บล. เอเชีย พลัส



4 มีนาคม 2567

SUPPORT & RESISTANCE

แนวรับ	1,362 จุด
แนวต้าน	1,375, 1,377 จุด

TOP PICKS

ADVANC	FV@B 252.00
CPN	FV@B 83.00
TASCO	FV@B 22.00

RESEARCH DIVISION

บริษัทหลักทรัพย์ เอเชีย พลัส
 เกิดศักดิ์ ทวีธีระธรรม, CISA
 นักวิเคราะห์ปัจจัยพื้นฐานด้านตลาดทุน และทางเทคนิค
 เลขทะเบียนนักวิเคราะห์: 004132

ภราดร เตียรณปราโมทย์
 นักวิเคราะห์ปัจจัยพื้นฐานด้านหลักทรัพย์
 เลขทะเบียนนักวิเคราะห์: 075365

ภวัต ภัทรภาพงศ์
 นักวิเคราะห์ปัจจัยพื้นฐานด้านหลักทรัพย์
 เลขทะเบียนนักวิเคราะห์: 117985

สิริลักษณ์ พันธรงค์
 ผู้ช่วยนักวิเคราะห์



MARKET TALK

กลยุทธ์การลงทุน

สัญญาณเงินเฟ้อชะลอตัว ภาพการปรับลดดอกเบี้ยชัดเจน

ทิศทางดอกเบี้ยขาลงในสหรัฐฯ ในช่วงกลางปี 2567 มีความคาดหวังมากขึ้นเรื่อยๆ หลังมีสัญญาณการชะลอตัวลงของเงินเฟ้อที่ชัดเจนขึ้น สะท้อนจากตัวเลขเศรษฐกิจที่รายงานออกมาล่าสุด อาทิ

- **เงินเฟ้อในกลุ่มประเทศพัฒนาแล้วมีแนวโน้มปรับตัวลดลงต่อเนื่อง** ตั้งแต่ดัชนีเงินเฟ้อ PCE สหรัฐฯ เดือน ม.ค. +2.4%YoY ตามคาด ชะลอตัวลงจากเดือนก่อนที่ +2.6%YoY รวมถึงเงินเฟ้อยุโรปเดือน ก.พ. ชะลอตัวลงทั้ง ทั้ง CPI และ Core CPI ขณะที่เงินเฟ้อในแถบเอเชีย (อาทิ ไทย จีน) คาดการณ์ว่าจะยังอยู่ในระดับต่ำ
- **ดัชนี ISM PMI ภาคการผลิตของสหรัฐฯเดือน ก.พ. อยู่ในระดับ 47.8 จุด** ต่ำกว่าคาดที่ 49.5 จุด โดยเป็นการหดตัวติดต่อกันเป็นเดือนที่ 16 (PMI < 50 จุด) หลังคำสั่งซื้อใหม่ปรับตัวลดลง

เงินเฟ้อในกลุ่ม DM ส่งสัญญาณชะลอตัวลง

Time	Cur.	Imp.	Event	Actual	Forecast	Previous
Friday, March 1, 2024						
17:00	EUR	☆☆☆	Core CPI (MoM) 🇪🇺	0.7%		-0.9%
17:00	EUR	☆☆☆	Core CPI (YoY) 🇪🇺	3.1% ↓	2.9%	3.3%
17:00	EUR	☆☆☆	CPI (MoM) 🇪🇺	0.6%		-0.4%
17:00	EUR	☆☆☆	CPI (YoY) (Feb) 🇪🇺	2.6%	2.5%	2.8%
Tuesday, March 5, 2024						
11:00	THB	☆☆☆	Core CPI (YoY) (Feb)	0.47%	0.52%	
11:00	THB	☆☆☆	CPI (YoY) (Feb)	-0.80% ↑	-1.11%	
Saturday, March 9, 2024						
08:30	CNY	☆☆☆	CPI (MoM) (Feb)	0.5%	0.3%	
08:30	CNY	☆☆☆	CPI (YoY) (Feb)	0.2% ↑	-0.8%	

ที่มา: Investing, สายงานวิจัย บล. เอเชีย พลัส

ดัชนี ISM PMI ภาคการผลิตสหรัฐฯ ต่ำกว่าคาด



ที่มา: Investing, Bloomberg, สายงานวิจัย บล. เอเชีย พลัส

อย่างไรก็ตาม ทิศทางเงินเฟ้อในระยะถัดไปยังมีโอกาสชะลอตัวในอัตราที่ช้าลงได้ จากความเสี่ยงของราคาน้ำมันปรับตัวสูงขึ้น โดยราคาน้ำมันดิบ WTI เฉลี่ยเดือน มี.ค. 67 ติดตัวใกล้ทะลุ 80 เหรียญฯ/บาเรล หรือ +9%YoY หลังมีแรงกดดันในฝั่ง Supply ไม่ว่าจะเป็นความขัดแย้งระหว่างประเทศบริเวณตะวันออกกลางที่ยืดเยื้อ รวมถึงกลุ่ม OPEC+ ได้ขยายการลดกำลังการผลิตน้ำมันโดยสมัครใจออกไปเป็น 2Q67 (เดิมสิ้นสุดใน 1Q67) เพื่อพยุงราคาน้ำมันในตลาด

MARKET TALK

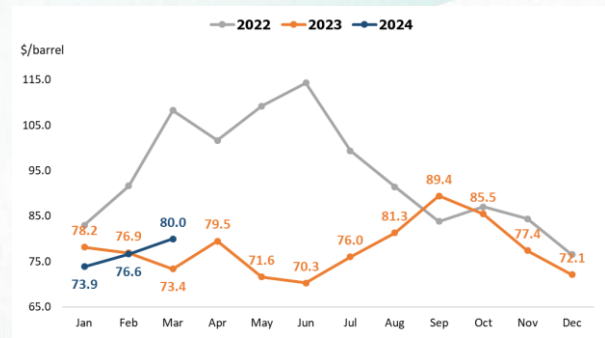
กลยุทธ์การลงทุน

ผลตอบแทนของสินค้าโภคภัณฑ์เมื่อวันศุกร์ที่ผ่านมา

	Last	%Chg	%MTD	%YTD
BADI	2203	4.36%	4.36%	5.21%
Newcastle Coal	136	2.84%	2.84%	4.25%
Cotton	97.56	-3.94%	-3.94%	20.44%
Natural Gas	1.835	-1.34%	-1.34%	-20.36%
กากถั่วเหลือง	332.3	0.94%	0.94%	-13.64%
ยางแท่ง	162	-0.18%	-0.49%	3.78%
Sugar	21.09	-2.77%	-2.77%	3.28%
ยางแผ่น	214.9	2.82%	3.82%	24.15%
WTI	79.97	2.19%	2.19%	11.61%
ถั่วเหลือง	1151.25	0.92%	0.92%	-11.93%
Brent	83.55	2.00%	-0.08%	8.45%

ที่มา: Bloomberg, สายงานวิจัย บล. เอเชีย พลัส

ราคาน้ำมันดิบ WTI เติบโตเดือน มี.ค. 67 +9%YoY



ที่มา: Bloomberg, สายงานวิจัย บล. เอเชีย พลัส

สรุปราคาน้ำมันที่เพิ่มขึ้นจะมีโอกาสส่งผ่านเงินเพื่อในหมวด Energy ให้ยับยั้งได้ แต่ไม่น่าจะเป็นแรงผลักดันที่มากพอให้ดอกเบี้ยเปลี่ยนทิศ โดยตลาดการเงินยังคงคาดว่า Fed จะเริ่มลดดอกเบี้ยครั้งแรกในช่วงกลางปีนี้

ขณะที่บ้านเราหากมีการปรับดอกเบี้ยก่อน Fed ในวันที่ 10 เม.ย. นี้ จะทำให้ช่องว่างดอกเบี้ยสหรัฐ-ไทย มี Gap ที่กว้างขึ้น และอาจกดดันให้เงินบาทอ่อนค่า กระตุ้น Fund Flow ไหลออก แต่ในทางกลับกันเงินบาทที่อ่อนค่า ก็น่าจะส่งผลดีต่อบางอุตสาหกรรม อาทิ ภาคการส่งออกและการท่องเที่ยวของไทย

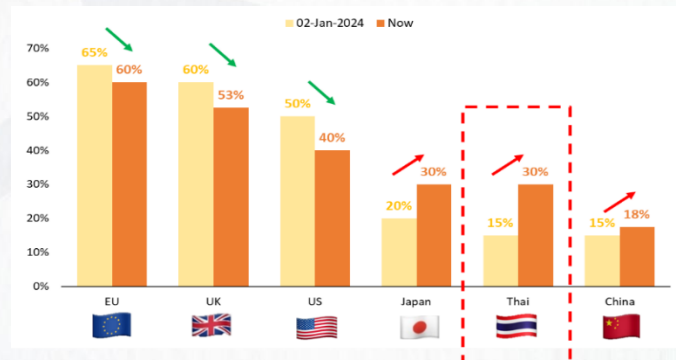
หลายปัจจัยลบ กดดันเปิดเงินต่างชาติไหลออกจาก SET มากสุดในภูมิภาค

ตัวเลข GDP GROWTH ของไทยปี 2566 อยู่ที่ +1.9%YOY ต่ำกว่าตลาดคาดที่ +2.1%YOY ทำให้เศรษฐกิจไทยใน 4Q66 ออกมา +1.7%YOY(ต่ำกว่าคาด +2.5%YOY) และ -0.6%QOQ (ต่ำกว่าคาด -0.2%QOQ) ส่วนหนึ่งถูกกดดันจากการเบิกจ่ายของรัฐบาลที่ล่าช้าทั้งในส่วนของ การลงทุนภาครัฐ และ การใช้จ่ายภาครัฐ ซึ่งระงับถัดไปใน 1Q67 แม้มีโอกาสเกิด TECHNICAL RECESSION น้อย เนื่องจาก ปัจจัยหนุนหลักๆ มาจากการขยายตัวของ การส่งออกสินค้า การขยายตัวในเกณฑ์ดีของการอุปโภคบริโภคผ่านมาตรการ EASY E-RECEIPT บวกกับการฟื้นตัวต่อเนื่องของภาคการท่องเที่ยว อย่างไรก็ตาม Bloomberg Consensus คาดว่าไทยมีโอกาสเกิด TECHNICAL RECESSION ในอีก 1 ปีข้างหน้า เพิ่มขึ้นจาก 15%(ในช่วงต้นปี) สู่ระดับ 30% ดังรูปด้านล่าง

MARKET TALK

กลยุทธ์การลงทุน

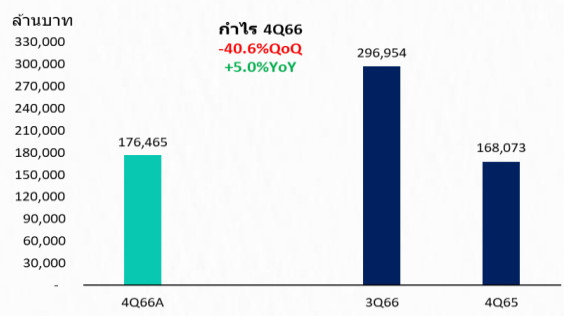
โอกาสเกิด Recession อีก 1 ปีข้างหน้าในไทย เพิ่มขึ้นเป็น 30%



ที่มา : Bloomberg, สายงานวิจัย บล. เอเชีย พลัส

ขณะที่ประเด็นลบหลักๆ คงหนีไม่พ้นกำไร 4Q66 ที่ดูไม่สดใส โดยบริษัทจดทะเบียนรายงานกำไรงวด 4Q66 อยู่ที่ 1.66 แสนล้านบาท (ลดลง -40.6%QOQ, +5.0%YOY) ซึ่งหากพิจารณาข้อมูลจาก BLOOMBERG CONSENSUS จะเห็นได้ว่ากำไรที่ออกมานั้นต่ำกว่าที่คาดถึง 30%

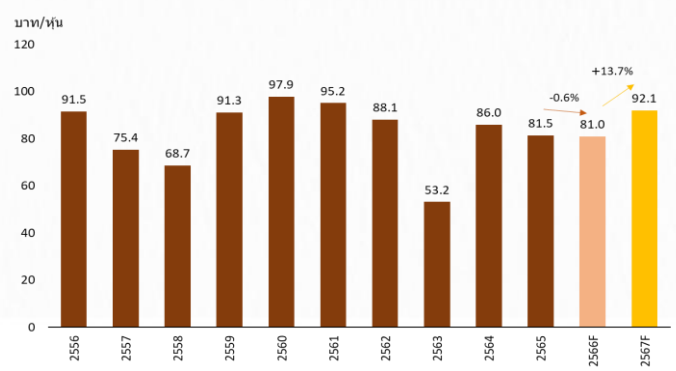
กำไรงวด 4Q66 ที่รายงานออกมาแล้ว



ที่มา : SET, สายงานวิจัย บล. เอเชีย พลัส

ทำให้กำไรบริษัทจดทะเบียนงวด 4Q66 ที่ต่ำกว่าคาด จึงทำให้ EPS66 ล่าสุดอยู่ที่ 81.0 บาท/หุ้น(ลดลง 0.6%YoY) ขณะที่ประมาณการ EPS67F ล่าสุดอยู่ที่ 92.1 บาท/หุ้น (เติบโต 13.7%YOY) ดังรูปด้านล่าง

EPS ตลาด 10 ปีที่ผ่านมา



ที่มา : SET, สายงานวิจัย บล. เอเชีย พลัส

MARKET TALK

กลยุทธ์การลงทุน

ด้วยประเด็นลบทั้งหมดที่กล่าวไป จึงกดดันให้ Flow ต่างชาติตั้งแต่ต้นปีไหลออกจากตลาดหุ้นไทยเป็นแห่งเดียวในภูมิภาค โดยขายสุทธิ 811 ล้านดอลลาร์ หรือ 2.9 หมื่นล้านบาท และกดดัน SET Index ปรับตัวลง 3.4%(Ytd) ซึ่งหลังจากนี้ คงต้องหวังเพียงการกระตุ้นเศรษฐกิจผ่านนโยบายการคลังที่เร็วขึ้น หลังจากกรม. เร่งเบิกจ่ายงบประมาณปี 2567 เร็วขึ้น คาดว่าจะมีผลบังคับใช้ และทำให้มีเม็ดเงินลงสู่ระบบเศรษฐกิจในช่วงต้นไตรมาสที่ 2 ของปีนี้ ซึ่งต้องติดตามว่าจะมีประสิทธิภาพต่อเศรษฐกิจไทยมากน้อยเพียงใด

Fund flow ต่างชาติรายประเทศ

วันที่	ไต้หวัน	เกาหลีใต้	อินโดนีเซีย	ฟิลิปปินส์	ไทย	รวม
ม.ค.66	7,241	5,240	-204	122	545	12,943
ก.พ.66	1,107	919	377	-142	-1,273	988
มี.ค.66	-30	-689	272	-498	-917	-1,862
เม.ย.66	-2,553	616	828	34	-231	-1,305
พ.ค.66	5,205	3,114	109	-81	-967	7,381
มิ.ย.66	625	-1,256	-293	97	-263	-1,089
ก.ค.66	-2,994	627	182	334	-361	-2,212
ส.ค.66	-4,549	-570	-1,319	-131	-443	-7,011
ก.ย.66	-5,885	-1,694	-263	-464	-616	-8,922
ด.ค.66	-4,957	-2,497	-511	-171	-431	-8,566
พ.ย.66	8,361	3,257	-30	19	-548	11,058
ธ.ค.66	5,361	3,637	497	18	-2	9,512
ม.ค.67	1,416	2,254	534	80	-870	3,413
ก.พ.67	3,390	6,120	646	129	82	10,366
มี.ค.67 (mtd)	266	0	-25	12	-23	230
Ytd	5,071	8,373	1,155	220	-811	14,009

หน่วย : ล้านดอลลาร์
%Ytd Index 5.6% -0.5% 0.5% 7.3% -3.4%

ที่มา: SET, สายงานวิจัย บล. เอเซีย พลัส

สรุป หลากหลายปัจจัยลบที่ถาโถม SET ทั้งความเสี่ยงการเกิด Recession เพิ่มขึ้น และกำไรบริษัทจดทะเบียนงวด 4Q66 ที่ออกมาต่ำกว่าคาด กดดันประมาณการกำไรปี 2567 ทำให้ Flow ต่างชาติตั้งแต่ต้นปีไหลออกจากตลาดหุ้นไทยเป็นแห่งเดียวในภูมิภาค และกดดัน SET Index ปรับตัวลง 3.4%(Ytd) ขณะที่วันนี้คาดกรอบการเคลื่อนไหวของ SET Index 1362-1377 จุด

ANTI-CORRUPTION PROGRESS INDICATOR

คำอธิบายผลการประเมินแต่ละระดับ

- ระดับที่ 1 มั่นใจ (COMMITTED)
มีคำมั่นหรือทัศนคติในการดำเนินการดำเนินธุรกิจที่จะไม่มีส่วนเกี่ยวข้องกับการทุจริตและการดูแลให้บริษัทปฏิบัติตามให้เป็นไปตามกฎหมายที่เกี่ยวข้อง
 - ระดับที่ 2 ประกาศเจตนา (DECLARED)
มีการประกาศเจตนาเป็นแนวร่วมปฏิบัติของภาคเอกชนไทยในการต่อต้านการทุจริต (CAC) หรือโครงการต่อต้านการทุจริตที่กำหนดให้องค์กรต้องมีกระบวนการในตนเองเดียวกัน
 - ระดับที่ 3 มีมาตรการป้องกัน (ESTABLISHED)
มีมาตรการป้องกัน การประเมินความเสี่ยง การสื่อสารและฝึกอบรมแก่พนักงาน รวมทั้งการดูแลให้มีการดำเนินการและการทบทวนความเหมาะสมของมาตรการอย่างสม่ำเสมอ
 - ระดับที่ 4 ได้รับการรับรอง (CERTIFIED)
มีการสอบทานจากคณะกรรมการตรวจสอบหรือผู้สอบบัญชีที่สำนักงาน ก.ล.ต. ให้ความเห็นชอบ และได้รับการรับรองหรือผ่านการตรวจสอบเพื่อความเชื่อมั่นอย่างเป็นทางการจากหน่วยงานภายนอก (เช่น CAC)
 - ระดับที่ 5 ขยายผลผู้ที่เกี่ยวข้อง (EXTENDED)
มีการขยายผลการดำเนินนโยบายต่อต้านการทุจริตสู่ผู้ที่เกี่ยวข้องในห่วงโซ่อุปทาน และการเปิดเผยข้อมูลเกี่ยวกับกรณีทุจริตที่เกิดขึ้น
- เปิดเผยบ้างแต่ไม่มั่นใจนโยบายที่ชัดเจน
- ไม่เปิดเผยหรือไม่มั่นใจนโยบาย

CG SCORE: การจัดอันดับบรรษัทภิบาล

คำอธิบายผลการประเมินแต่ละระดับ

- ระดับคะแนน 5 (90-100) : ดีเลิศ 
 - ระดับคะแนน 4 (80-89) : ดีมาก 
 - ระดับคะแนน 3 (70-79) : ดี 
- NR. : ไม่ปรากฏชื่อในรายงาน CGR

"DISCLAIMER: การเปิดเผย (ก) ผลสำรวจในเรื่องการกำกับดูแลกิจการ (CORPORATE GOVERNANCE REPORT) ที่จัดทำโดยสมาคมส่งเสริมสถาบันกรรมการบริษัทไทย (IOD) และ (ข) ผลการประเมินดัชนีชี้วัดความคืบหน้าการป้องกันการมีส่วนเกี่ยวข้องกับการทุจริตคอร์รัปชัน (ANTI-CORRUPTION PROGRESS INDICATORS) ที่จัดทำโดยสถาบันที่เกี่ยวข้อง ซึ่งมีการเปิดเผยโดยสำนักงานคณะกรรมการกำกับหลักทรัพย์และตลาดหลักทรัพย์นี้ เป็นการสำรวจและประเมินโดยสมาคมหรือสถาบันที่เกี่ยวข้องจากข้อมูลที่ได้รับจากบริษัทจดทะเบียนตามต้นบริษัทจดทะเบียนได้ระบุใน (ก) แบบแสดงข้อมูลตามหลักเกณฑ์ CORPORATE GOVERNANCE REPORT OF THAI LISTED COMPANIES (CGR) ประจำปี และ (ข) แบบแสดงข้อมูลเพื่อการประเมิน ANTI-CORRUPTION ซึ่งได้อ้างอิงข้อมูลมาจากแบบแสดงรายการข้อมูลประจำปี (แบบ 56-1) รายงานประจำปี (แบบ 56-2) หรือในเอกสารและหรือรายงานอื่นที่เกี่ยวข้องของบริษัทจดทะเบียนนั้น แล้วแต่กรณี โดยเป็นการสำรวจและประเมินจากข้อมูลของบริษัทจดทะเบียนที่มีการเปิดเผยต่อสาธารณะ และเป็นข้อมูลที่ผู้ลงทุนทั่วไปสามารถเข้าถึงได้ และเป็นการดำเนินการตามนโยบายของสำนักงานคณะกรรมการกำกับหลักทรัพย์และตลาดหลักทรัพย์

ทั้งนี้ ผลการสำรวจหรือผลการประเมินดังกล่าวเป็นการนำเสนอในมุมมองของ IOD หรือสถาบันที่เกี่ยวข้องซึ่งเป็นบุคคลภายนอก โดยมิได้เป็นการประเมินการปฏิบัติตามของบรรษัทจดทะเบียนในตลาดหลักทรัพย์แห่งประเทศไทย และมีได้ข้อมูลภายในเพื่อการประเมินแต่อย่างใด

เนื่องจากผลสำรวจหรือผลการประเมินดังกล่าวเป็นเพียงผลสำรวจหรือผลการประเมิน ณ วันที่ปรากฏในผลสำรวจหรือผลการประเมินเท่านั้น ดังนั้น ผลสำรวจหรือผลการประเมินจึงอาจเปลี่ยนแปลงได้ภายหลังวันดังกล่าว หรือเมื่อข้อมูลที่เกี่ยวข้องมีการเปลี่ยนแปลง ทั้งนี้ บริษัทหลักทรัพย์ [มี] มิได้ยืนยัน ตรวจสอบ หรือรับรองความถูกต้องครบถ้วนของผลสำรวจหรือผลการประเมินดังกล่าวแต่อย่างใด"

CG SCORE: การจัดอันดับบริษัทมหาชน



AAV	ASP	BKI	COMAN	EE	GRAMMY	JTS	MAJOR	NVD	PRG	SABINA	SENX	STA	THIP	TSTE	WHA
ADVANC	ASW	BOL	COTTO	EGCO	GULF	K	MALEE	NYT	PRM	SAMART	SGF	STEC	THRE	TSSTH	WHAUP
AF	AUCT	BPP	CPALL	EPG	GUNKUL	KBANK	MBK	OR	PSH	SAMTEL	SHR	STGT	THREL	TTA	WICE
AH	AWC	BRR	CPAXT	ETC	HANA	KCE	MC	ORI	PSL	SAT	SICT	STI	TIPCO	TTB	WINNER
AIRA	AYUD	BTS	CPF	ETE	HARN	KEX	MCOT	OSP	PTG	SBNEXT	SIRI	SUN	TISCO	TTCL	XPG
AJ	BAFS	BTW	CPI	FN	HENG	KGI	METCO	OTO	PTT	SC	SIS	SUSCO	TK	TTW	ZEN
AKP	BAM	BWG	CPN	FNS	HMPRO	KKP	MFEC	PAP	PTTEP	SCB	SITHAI	SUTHA	TKN	TU	
AKR	BANPU	CENTEL	CRS	FPI	ICC	KSL	MINT	PCSGH	PTTGC	SCC	SJWD	SVI	TKS	TVDH	
ALLA	BAY	CFRESH	CSS	FPT	ICHI	KTB	MONO	PDG	PYLON	SCCC	SMPC	SYMC	TKT	TVO	
ALT	BBIK	CGH	DDD	FSMART	III	KTC	MOONG	PDJ	Q-CON	SCG	SNC	SYNTEC	TMILL	TWPC	
AMA	BBL	CHEWA	DELTA	FVC	ILINK	LALIN	MSC	PG	QH	SCGP	SONIC	TACC	TMT	UAC	
AMARIN	BCP	CHO	DEMCO	GC	ILM	LANNA	MST	PHOL	QTC	SCM	SORKON	TASCO	TNDT	UBIS	
AMATA	BCPG	CIMBT	DOHOME	GEL	IND	LHFG	MTC	PLANB	RABBIT	SCN	SPALI	TCAP	TNITY	UPOIC	
AMATAV	BDMS	CK	DRT	GFPT	INTUCH	LIT	MVP	PLANET	RATCH	SDC	SPI	TEAMG	TOA	UV	
ANAN	BEM	CKP	DUSIT	GGC	IP	LOXLEY	NCL	PLAT	RBF	SEAFKO	SPRC	TFMAMA	TOP	VCOM	
AOT	BEYOND	CM	EA	GLAND	IRC	LPN	NEP	PORT	RS	SEAOIL	SPVI	THANA	TPBI	VGI	
AP	BGC	CNT	EASTW	GLOBAL	IRPC	LRH	NER	PPS	S	SE-ED	SSC	THANI	TPM	VIH	
APURE	BGRIM	COLOR	ECF	GPI	ITEL	LST	NKI	PR9	S&J	SELIC	SSSC	THCOM	TRC	WACOAL	
ARIP	BIZ	COM7	ECL	GPSC	IVL	MACO	NOBLE	PREB	SAAM	SENA	SST	THG	TSC	WAVE	



2S	ARROW	BJCHI	CPL	ESTAR	IMH	KK	MICRO	OCC	PRIN	SABUY	SKR	STPI	TMC	TSE	WINMED
7UP	AS	BLA	CPW	FE	INET	KOOL	MILL	OGC	PRINC	SAK	SKY	SUC	TMD	TURTLE	WORK
ABM	ASAP	BR	CRANE	FLOYD	INGRS	KTIS	MITSIB	ONEE	PROEN	SALEE	SLP	SVOA	TMI	TVT	WP
ACE	ASEFA	BRI	CRD	FORTH	INSET	KUMWEL	MK	PACO	PROS	SAMCO	SMART	SVT	TNL	TWP	XO
ACG	ASIA	BROOK	CSC	FTE	INSURE	KUN	MODERN	PATO	PROUD	SANKO	SMD	SWC	TNP	UBE	YUASA
ADB	ASIAN	BSM	CSP	GBX	IRCP	KWC	MTI	PB	PSG	SAPPE	SMIT	SYNEX	TNR	UEC	ZIGA
ADD	ASIMAR	BYD	CV	GCAP	IT	KWM	NATION	PICO	PSTC	SAWAD	SMT	TAE	TOG	UKEM	
AEONTS	ASK	CBG	CWT	GENCO	ITD	L&E	NCAP	PIMO	PT	SCAP	SNNP	TAKUNI	TPA	UMI	
AGE	ASN	CEN	DCC	GJS	J	LDC	NGH	PIN	PTC	SCI	SNP	TCC	TPAC	UOBKH	
AHC	ATP30	CHARAN	DHOUSE	GTB	JAS	LEO	NDR	PJW	QLT	SCP	SO	TCMC	TPCS	UP	
AIE	B	CHAYO	DITTO	GYT	JCK	LH	NETBAY	PL	RCL	SE	SPA	TFG	TIPL	UPF	
AIT	BA	CHG	DMT	HEALTH	JCKH	LHK	NEX	PLE	RICHY	SECURE	SPC	TFI	TPIPP	UTP	
ALUCON	BC	CHOTI	DOD	HPT	JMT	M	NNCL	PM	RJH	SFLEX	SPCG	TFM	TPLAS	VIBHA	
AMANAH	BCH	CHOW	DPAIN	HTC	JR	MATCH	NOVA	PMTA	ROJNA	SFT	SR	TGH	TPS	VL	
AMR	BE8	CI	DV8	HUMAN	KBS	MBAX	NPK	RPC	RPC	SGP	SRICHA	TIDLOR	TOR	VPO	
APCO	BEC	CIG	EASON	HYDRO	KCAR	MEGA	NRF	PPPM	RT	SIAM	SSF	TIGER	TRITN	VRANDA	
APCS	BH	CITY	EFORL	ICN	KGEM	META	NTV	PRAPAT	RWI	SINGER	SSP	TIPH	TRT	WGE	
AQUA	BIG	CIVIL	ERW	IFS	KIAT	MFC	NUSA	PRECHA	S11	SKE	STANLY	TITLE	TRU	WIJK	
ARIN	BJC	CMC	ESSO	IIG	KISS	MGT	NWR	PRIME	SA	SKN	STC	TM	TRV	WIN	



A	AU	BTNC	CPT	EVER	GTV	JUBILE	M-CHAI	NEWS	PPM	RSP	STARK	TKC	TYCN	YGG	
A5	B52	CAZ	CSR	F&D	HL	KASET	MCS	NFC	PRAKIT	SIMAT	STECH	TNH	UMS	ZAA	
A1	BEAUTY	CCP	CTW	FMT	HTECH	KCM	MDX	NSL	PTECH	SISB	SUPER	TNPC	UNIO		
AKS	BGT	CGD	D	GIFT	IHL	KWI	MENA	NV	PTL	SK	TC	TOPP	UREKA		
ALL	BLAND	CMAN	DCON	GLOCON	INOX	KYE	MJD	PAF	RAM	SOLAR	TCJ	TPCH	VARO		
ALPHAX	BM	CMO	EKH	GLOXY	JAK	LEE	MORE	PEACE	ROCK	SPACK	TEAM	TPOLY	W		
AMC	BROCK	CMR	EMC	GREEN	JMART	LPH	MUD	PF	RP	SPG	THE	TRUBB	WFX		
APP	BSBM	CPANEL	EP	GSC	JSP	MATI	NC	PK	RPH	SQ	THMUI	TTI	WPH		

ANTI-CORRUPTION PROGRESS INDICATOR มี 2 กลุ่ม

ได้รับการรับรอง

2S	AWC	BSBM	CPN	FPI	ICC	KCC	MCOT	OGC	PR9	RATCH	SGC	SST	THREL	TSI	WHAUP
7UP	AYUD	BTS	CPW	FPT	ICHI	KCE	META	OR	PREB	RML	SGP	STA	TIDLOR	TSTE	WICE
AAI	B	BWG	CRS	FSMART	IFS	KGEM	MFC	ORI	PRG	RS	SINGER	STGT	TIPCO	TSSTH	WIJK
ADVANC	BAFS	CEN	CSC	FTE	III	KGI	MFEC	PAP	PRINC	RWI	SIRI	STOWER	TISCO	TTA	XO
AF	BAM	CENTEL	DCC	GBX	ILINK	KKP	MILL	PATO	PRM	S&J	SITHAI	SUSCO	TKS	TTB	YUASA
AH	BANPU	CFRESH	DELTA	GC	ILM	KSL	MINT	PB	PROS	SAAM	SKR	SVI	TKT	TTCL	ZEN
A1	BAY	CGH	DEMCO	GCAP	INET	KTB	MONO	PCSGH	PSH	SABINA	SMIT	SYMC	TMD	TU	ZIGA
AIE	BBL	CHEWA	DIMET	GEL	INOX	KTC	MOONG	PDG	PSL	SAK	SMK	SYNTEC	TMILL	TVDH	
AIRA	BCH	CHOTI	DRT	GFPT	INSURE	L&E	MSC	PDJ	PSTC	SAPPE	SMPC	TAE	TMT	TVO	
AJ	BCP	CHOW	DUSIT	GGC	INTUCH	LANNA	MST	PG	PT	SAT	SNC	TAKUNI	TNITY	TWPC	
AKP	BCPG	CIG	EA	GJS	IRPC	LHFG	MTC	PHOL	PTECH	SC	SNP	TASCO	TNL	UBE	
AMA	BE8	CIMBT	EASTW	GPI	ITEL	LHK	MTI	PIMO	PTG	SCC	SORKON	TCAP	TNP	UBIS	
AMANAH	BEC	CM	ECF	GPSC	IVL	LPN	NATION	PK	PTT	SCCC	SPACK	TCMC	TNR	UEC	
AMATA	BEYOND	CMC	EGCO	GSTEEL	JAS	LRH	NCAP	PL	PTTEP	SCG	SPALI	TFG	TOG	UKEM	
AMATAV	BGC	COM7	EP	GULF	JKN	M	NEP	PLANB	PTTGC	SCGP	SPC	TFI	TOP	UOBKH	
AP	BGRIM	COTTO	EPG	GUNKUL	JR	MAJOR	NKI	PLANET	PYLON	SCM	SPI	TFMAMA	TOPP	UV	
APCS	BKI	CPALL	ERW	HANA	JTS	MALEE	NOBLE	PLAT	Q-CON	SCN	SPRC	TGH	TPA	VCOM	
AS	BLA	CPAXT	ESTAR	HARN	KASET	MATCH	NOK	PM	QH	SEAOIL	SRICHA	THANI	TPCS	VGI	
ASIAN	BPP	CPF	ETC	HENG	KBANK	MBAX	NRF	PPP	QLT	SE-ED	SSF	THCOM	TRT	VIH	
ASK	BROOK	CPI	ETE	HMPRO	KBS	MBK	NWR	PPPM	QTC	SELIC	SSP	THIP	TRU	WACOAL	
ASP	BRR	CPL	FNS	HTC	KCAR	MC	OCC	PPS	RABBIT	SENA	SSSC	THRE	TSC	WHA	

ประกาศเจตนา

ACE	BRI	CBG	DMT	GLOBAL	J	LH	MODERN	POLY	PRTR	SANKO	SKE	SVT	TIPH	TRUE	WIN
ADB	BTG	CI	DOHOME	GREEN	JMART	MEGA	NER	POS	RBF	SENK	SM	TBN	TKN	VARO	WPH
ASW	BYD	CV	EKH	ICN	JMT	MENA	OSP	PRIME	RT	SFLEX	SUPER	TEGH	TPLAS	VIBHA	XPG
BBGI	CAZ	DEXON	EVER	ITC	LEO	MITSIB	OTO	PROEN	SA	SIS	SVOA	TGE	TQM	W	