

TOP20 NVDR UPDATE



12 มีนาคม 2567

Top 20 NVDR Net Buying Value (B m)

Stock	Date					
	11-มี.ค.	8-มี.ค.	7-มี.ค.	6-มี.ค.	5-มี.ค.	4-มี.ค.
BGRIM	166.4	49.3	-3.2	-32.5	-16.7	-20.8
CPN	101.7	66.6	30.5	50.3	45.5	120.3
BDMS	101.6	178.2	55.9	181.8	-176.0	-84.2
CPF	84.5	20.3	25.3	91.6	-55.7	-54.9
CPALL	67.9	-37.8	-153.0	131.3	76.8	-43.5
TOP	47.1	32.1	117.1	-36.1	4.2	35.2
COCOCO	36.8	-4.0	2.5	10.8	-4.2	-29.0
TU	32.2	-10.0	0.6	-14.5	-34.3	-11.0
GULF	26.1	185.3	-5.1	14.6	-70.0	80.3
CPAXT	23.1	5.7	-11.2	30.4	-7.1	-3.6
MGI	20.6	26.4	7.1	-0.8	4.6	11.4
MALEE	17.5	0.3	1.5	6.4	-27.9	-9.2
TISCO	16.5	184.9	-45.4	57.1	81.3	38.8
ICHI	16.3	-43.7	-2.1	-34.9	-18.5	-20.8
EA	15.4	93.6	-40.2	8.4	-2.8	-23.3
PTG	13.2	7.9	-16.7	-7.2	36.1	1.9
ITC	12.5	1.4	-3.9	2.3	8.9	-2.8
TTB	12.5	3.6	4.7	-21.3	-35.0	6.8
SAPPE	10.8	0.5	14.6	8.0	25.9	2.8
SAFE	10.5	0.1	-0.8	0.0	2.4	5.3

Top 20 NVDR Net Selling Value (B m)

Stock	Date					
	11-มี.ค.	8-มี.ค.	7-มี.ค.	6-มี.ค.	5-มี.ค.	4-มี.ค.
BBL	-352.3	-69.3	62.1	-11.8	-30.9	47.7
PTT	-246.9	-355.5	-399.6	100.9	-64.6	64.9
PTTEP	-231.9	127.9	-199.3	96.2	-130.2	51.8
AOT	-163.2	-212.9	-125.3	142.7	-42.1	49.8
DELTA	-91.3	-88.7	-251.4	305.9	210.6	203.1
KTB	-90.7	41.4	-116.9	14.4	-137.2	27.9
SCC	-62.7	92.7	31.4	61.6	-67.1	-10.5
KBANK	-61.1	-9.9	9.5	33.2	-158.9	62.9
ADVANC	-57.5	-113.5	-31.9	-5.1	-187.9	-192.5
BH	-54.5	-32.8	-43.8	38.6	-89.4	77.8
MTC	-52.4	26.1	-45.9	-34.9	-23.6	32.4
HANA	-47.5	-31.4	-42.2	18.2	67.8	35.6
KCE	-43.7	-30.6	-40.4	-3.3	-12.9	8.4
STA	-36.6	-3.9	-25.6	-34.4	-14.3	-47.9
SCB	-36.2	16.7	-35.6	231.8	-7.6	32.0
SIRI	-33.1	-19.5	2.0	-51.1	-37.4	-48.1
AWC	-30.3	52.2	-5.6	14.6	-32.6	7.5
EGCO	-24.8	68.0	-1.7	9.0	-14.4	-9.4
WHA	-24.1	2.2	-5.5	0.1	-95.3	4.7
TLI	-22.0	17.4	-13.7	28.6	49.8	78.8

Top 20 NVDR Most Active by Value (B m)

Stock	Total	Buy	Sell	Net	% *
BBL	878.1	262.9	615.2	-352.3	17.0
PTT	839.6	296.3	543.3	-246.9	34.2
PTTEP	753.5	260.8	492.7	-231.9	30.3
SCB	575.7	269.7	306.0	-36.2	39.4
KTB	467.4	188.4	279.1	-90.7	28.7
CPALL	456.9	262.4	194.5	67.9	22.2
BDMS	452.6	277.1	175.5	101.6	27.5
LH	377.2	190.8	186.5	4.3	29.3
TRUE	368.2	187.7	180.5	7.2	39.9
SCC	357.2	147.3	210.0	-62.7	36.8
AOT	357.1	96.9	260.1	-163.2	23.9
BGRIM	349.5	257.9	91.6	166.4	18.9
KBANK	335.3	137.1	198.2	-61.1	25.2
DELTA	303.0	105.8	197.2	-91.3	33.4
ADVANC	302.7	122.6	180.1	-57.5	31.3
CPF	275.6	180.0	95.5	84.5	50.7
TOP	256.6	151.8	104.7	47.1	32.6
BTS	224.0	112.3	111.6	0.7	33.1
HANA	223.4	87.9	135.4	-47.5	21.9
SCGP	209.1	98.0	111.1	-13.2	36.1

Top 20 NVDR Daily Outstanding

Stock	Thai NVDR's	Paid Up	% of Paid Up
	Investment *	Capital Shares	Capital **
TISCO-P	7,300	9,859	74.04
MORE	2,125,174,588	7,176,748,441	29.61
MBK-W4	1,808,629	7,404,957	24.42
CV-W1	15,250,400	63,183,435	24.14
BBL	427,205,239	1,908,842,894	22.38
BCP	254,514,915	1,376,923,157	18.48
ICHI	186,221,774	1,300,000,000	14.32
THIP	12,853,680	89,999,686	14.28
KBANK	333,848,806	2,369,327,593	14.09
GBX	147,405,425	1,089,076,392	13.53
TOP	302,169,752	2,233,835,566	13.53
BH	107,396,338	794,915,942	13.51
BDMS	2,023,633,304	15,892,001,895	12.73
AH	39,539,277	354,842,012	11.14
W-W5	543,580,638	4,883,479,741	11.13
CPALL	985,145,860	8,983,101,348	10.97
MILL-W7	151,753,948	1,388,422,796	10.93
AMATA	125,442,993	1,150,000,000	10.91
MINT	614,226,214	5,669,976,977	10.83
TRUE	3,720,168,373	34,552,100,801	10.77

* % of Trading Volume in Underlying Securities
ที่มา: set.or.th

Note: Paid up capital shares of warrants are the number of issued warrants deduct from the total exercised warrants

* Thai NVDR's investment = จำนวนหุ้นที่ ThaiNVDR ถือครองโดยที่ยังไม่ได้รับรายการที่รอการชำระราคาและส่งมอบหลักทรัพย์

** ตามเกณฑ์ของธนาคารแห่งประเทศไทย บริษัท ไทยเอ็นวีดีอาร์ สามารถถือครองหุ้นได้ไม่เกิน

- 25% ของทุนจดทะเบียนชำระแล้ว สำหรับ BAY CIMBT KKP KTB LHFG SCB TCAP TISCO TMB และ BFIT

35% ของทุนจดทะเบียนชำระแล้ว สำหรับ BBL และ KBANK

SHORT SELL



12 มีนาคม 2567

ปริมาณหุ้นที่ขายชอร์ต
ข้อมูลการจ่ายชอร์ต ณ วันที่ 11 มีนาคม 2567

หลักทรัพย์	ปริมาณหุ้นที่ขายชอร์ต (หุ้น)	มูลค่าการจ่ายชอร์ต (บาท)	% ปริมาณการจ่ายชอร์ต เทียบกับปริมาณการซื้อขาย แบบ Auto Matching
AAI	233,800	966,158.00	4.77%
AAV	1,203,900	2,844,122.00	9.06%
AAV-R	244,500	576,056.00	1.84%
ACC	44,200	19,006.00	2.60%
ACE	73,400	107,578.00	2.69%
ADVANC	273,200	57,657,000.00	11.94%
ADVANC-R	305,700	64,504,200.00	13.36%
AEONTS	400	58,650.00	0.86%
AEONTS-R	200	29,300.00	0.43%
AGE	50,900	117,070.00	1.18%
AH	41,900	979,840.00	3.05%
AH-R	6,000	139,660.00	0.44%
AI	3,400	14,552.00	3.16%
AIT	89,700	419,518.00	4.09%
AMATA	128,500	3,037,380.00	4.63%
AMATA-R	161,800	3,818,830.00	5.83%
AOT	1,934,600	126,875,050.00	17.47%
AOT-R	1,884,600	123,520,425.00	17.02%
AP	1,018,400	10,586,840.00	18.52%
AP-R	51,100	528,560.00	0.93%
ASK	16,700	290,980.00	12.87%
AU	53,300	477,805.00	3.91%
AUCT	11,000	112,200.00	1.92%
AURA	13,300	191,520.00	1.34%
AURA-R	100	1,440.00	0.01%
AWC	3,712,000	14,133,442.00	11.25%
AWC-R	9,863,300	37,538,052.00	29.89%
BA	124,300	1,951,510.00	13.49%
BAM	1,058,000	9,409,125.00	10.39%
BAM-R	5,200	46,030.00	0.05%
BANPU	5,171,400	28,793,595.00	19.47%
BANPU-R	3,152,900	17,646,520.00	11.87%
BBIK	5,100	517,100.00	0.97%
BBIK-R	5,500	553,450.00	1.05%
BBL	1,888,600	264,988,600.00	10.19%
BBL-R	501,500	69,713,200.00	2.71%
BCH	1,221,200	26,621,950.00	15.90%
BCH-R	304,700	6,642,120.00	3.97%
BCP	320,700	13,674,200.00	9.88%
BCP-R	224,500	9,547,850.00	6.92%
BCPG	345,400	2,528,750.00	18.43%
BCPG-R	87,900	644,950.00	4.69%
BDMS	2,020,100	58,582,900.00	7.25%
BDMS-R	339,500	9,836,975.00	1.22%
BEB	27,300	698,550.00	1.32%
BEAUTY	784,100	470,460.00	18.50%
BEC	125,600	562,674.00	6.83%
BEM	1,545,300	12,488,060.00	3.30%
BEM-R	2,338,700	18,927,280.00	4.99%
BGRIM	1,050,100	30,766,500.00	3.32%
BGRIM-R	745,600	21,760,250.00	2.36%
BH	134,000	30,690,000.00	11.33%
BH-R	120,900	27,663,000.00	10.22%
BJC	385,700	9,738,925.00	11.41%
BLA	80,900	1,467,470.00	30.88%
BLA-R	200	3,620.00	0.08%
BLAND	190,200	129,336.00	2.45%
BLAND-R	130,300	88,604.00	1.68%
BOL	9,600	70,780.00	0.52%
BPP	9,000	126,900.00	3.81%
BPP-R	1,200	16,800.00	0.51%
BRI	35,000	245,000.00	1.19%
BSRC	12,000	112,800.00	0.78%
BTG	55,200	1,192,320.00	9.64%
BTG-R	1,400	30,240.00	0.24%
BTS	4,288,300	21,995,415.00	6.52%
BTS-R	10,937,600	55,975,530.00	16.64%
BYD	891,300	3,718,986.00	2.47%
BYD-R	859,000	3,556,604.00	2.38%
CBG	100,400	6,621,350.00	4.59%
CBG-R	38,800	2,555,925.00	1.77%
CCET	81,400	215,020.00	0.71%
CCET-R	202,200	537,562.00	1.77%
CENDEL	213,800	9,213,075.00	14.55%
CENDEL-R	5,300	229,225.00	0.36%
CHAYO	135,900	711,515.00	3.83%
CHG	1,707,000	4,971,982.00	6.56%
CHG-R	2,098,200	6,156,550.00	8.06%
CK	159,100	3,770,130.00	7.63%
CK-R	132,000	3,127,950.00	6.33%
CKP	359,300	1,400,650.00	5.72%
CKP-R	122,400	476,292.00	1.95%
COCOCO	1,700	18,360.00	0.01%
COM7	293,600	5,702,790.00	5.98%
COM7-R	281,600	5,467,490.00	5.73%
CPALL	1,511,000	86,433,775.00	9.01%

หลักทรัพย์	ปริมาณหุ้นที่ขายชอร์ต (หุ้น)	มูลค่าการจ่ายชอร์ต (บาท)	% ปริมาณการจ่ายชอร์ต เทียบกับปริมาณการซื้อขาย แบบ Auto Matching
CPALL-R	375,800	21,496,175.00	2.24%
CPAXT	269,400	9,119,200.00	5.19%
CPAXT-R	548,200	18,603,675.00	10.56%
CPF	577,100	10,793,590.00	4.11%
CPF-R	2,758,500	51,611,050.00	19.66%
CPN	337,900	21,935,525.00	5.07%
CPN-R	439,800	28,615,425.00	6.60%
CRC	404,600	14,597,225.00	8.56%
CRC-R	796,700	28,736,600.00	16.85%
CV	1,524,700	788,805.00	4.88%
DCC	493,500	945,731.00	5.29%
DCC-R	233,300	451,209.00	2.50%
DELTA	315,800	21,864,025.00	4.80%
DELTA-R	1,346,800	92,892,225.00	20.48%
DITTO	10,300	242,340.00	2.08%
DITTO-R	72,400	1,698,580.00	14.60%
DMT	87,400	1,048,800.00	21.24%
DOHOME	256,700	2,947,210.00	14.62%
DOHOME-R	500	5,750.00	0.03%
DRT	3,200	25,120.00	0.52%
DUSIT	11,500	103,760.00	3.07%
EA	452,500	16,005,950.00	7.00%
EA-R	299,200	10,582,275.00	4.63%
EGATIF	13,500	78,975.00	2.55%
EGCO	93,900	11,159,100.00	6.47%
EGCO-R	167,600	19,914,450.00	11.56%
EKH	9,600	72,480.00	2.35%
EPG	47,700	343,750.00	4.15%
EPG-R	56,200	405,025.00	4.89%
ERW	239,800	1,114,770.00	7.11%
ERW-R	51,600	239,650.00	1.53%
FORTH	4,400	70,620.00	1.58%
FORTH-R	13,700	220,160.00	4.92%
FSMART	16,300	105,365.00	3.58%
GFPT	197,200	2,394,710.00	3.25%
GFPT-R	8,700	105,110.00	0.14%
GLOBAL	632,800	10,518,820.00	33.58%
GLOBAL-R	63,200	1,051,990.00	3.35%
GPSC	637,500	35,395,350.00	8.75%
GPSC-R	640,000	35,529,050.00	8.78%
GREEN	279,500	265,423.00	0.78%
GULF	852,400	38,287,025.00	10.29%
GULF-R	740,000	33,207,125.00	8.94%
GUNKUL	758,900	2,128,644.00	8.12%
HANA	628,200	24,765,375.00	4.86%
HANA-R	977,900	38,649,125.00	7.57%
HENG	32,600	58,811.00	2.46%
HMPRO	1,592,300	17,833,760.00	16.95%
HMPRO-R	384,500	4,291,350.00	4.09%
HTC	12,800	225,060.00	5.53%
HUMAN	59,900	730,730.00	3.52%
ICHI	89,500	1,643,900.00	1.21%
ICHI-R	367,800	6,732,920.00	4.97%
III	194,200	1,791,700.00	9.32%
ILM	3,100	68,270.00	2.11%
INTUCH	172,200	12,044,025.00	8.56%
INTUCH-R	109,100	7,639,600.00	5.42%
IRPC	4,945,100	9,412,822.00	26.35%
IRPC-R	3,330,100	6,346,410.00	17.74%
ITC	372,800	6,991,760.00	6.01%
ITC-R	300	5,670.00	0.00%
IVL	259,200	6,239,550.00	2.85%
IVL-R	790,700	18,983,230.00	8.70%
JAPAN13	27,575	100,779.00	5.80%
JAS	1,106,100	2,160,961.00	4.16%
JAS-R	2,982,000	5,801,837.00	11.22%
JMART	322,800	4,715,230.00	5.05%
JMART-R	139,000	2,029,070.00	2.17%
JMT	647,400	14,787,240.00	4.42%
JMT-R	66,000	1,503,920.00	0.45%
JR	5,000	22,600.00	1.75%
KAMART	149,100	2,079,510.00	3.07%
KBANK	1,084,500	133,112,250.00	19.99%
KBANK-R	813,900	99,817,600.00	15.00%
KCE	740,600	28,728,775.00	10.70%
KCE-R	519,000	20,156,000.00	7.50%
KCG	37,000	333,765.00	1.08%
KCG-R	800	7,160.00	0.02%
KEX-R	46,700	254,515.00	3.92%
KGI	14,900	71,222.00	1.73%
KKP	226,000	12,077,250.00	9.09%
KKP-R	135,700	7,216,025.00	5.46%
KLINIQU	1,300	51,025.00	0.24%
KSL	78,500	187,638.00	3.71%
KSL-R	58,700	140,224.00	2.77%
KTB	4,735,100	75,514,800.00	9.44%
KTB-R	4,589,200	72,938,190.00	9.15%
KTC	258,700	11,532,150.00	12.40%
KTC-R	156,400	6,982,000.00	7.49%
LALIN	8,100	64,330.00	5.79%

SHORT SELL

ปริมาณหุ้นที่ขายชอร์ต

(ต่อ)การขายชอร์ต ณ วันที่ 11 มีนาคม 2567

หลักทรัพย์	ปริมาณหุ้นที่ขายชอร์ต (หุ้น)	มูลค่าการขายชอร์ต (บาท)	% ปริมาณการขายชอร์ต เทียบกับปริมาณการซื้อขายแบบ Auto Matching	หลักทรัพย์	ปริมาณหุ้นที่ขายชอร์ต (หุ้น)	มูลค่าการขายชอร์ต (บาท)	% ปริมาณการขายชอร์ต เทียบกับปริมาณการซื้อขายแบบ Auto Matching
LANNA	133,100	2,102,980.00	6.00%	SGC	38,400	53,601.00	0.61%
LANNA-R	13,000	205,400.00	0.59%	SGP-R	1,400	11,130.00	7.37%
LH	4,334,100	30,829,790.00	4.77%	SHR	354,700	956,302.00	4.13%
LH-R	10,778,400	76,201,865.00	11.86%	SINGER	273,100	2,806,130.00	4.56%
LPN	309,300	1,073,820.00	34.66%	SIRI	14,004,900	25,397,063.00	13.74%
M	30,500	1,098,575.00	6.09%	SIRI-R	10,123,300	18,371,998.00	9.93%
M-R	3,200	115,200.00	0.64%	SIS	15,700	365,550.00	4.22%
MAJOR	43,900	629,660.00	3.34%	SISB	18,000	787,500.00	4.58%
MASTER	6,400	470,325.00	0.88%	SISB-R	8,900	389,850.00	2.27%
MASTER-R	2,800	204,400.00	0.39%	SJWD	87,900	1,424,370.00	3.78%
MBK-R	82,800	1,318,630.00	36.70%	SJWD-R	16,200	261,760.00	0.70%
MC	291,300	4,165,270.00	9.46%	SKY-R	46,300	1,297,250.00	6.26%
MC-R	72,700	1,059,580.00	2.36%	SNNP	8,800	152,240.00	0.96%
MDX	2,600	7,696.00	4.97%	SNNP-R	500	8,650.00	0.05%
MEB	9,100	307,125.00	2.80%	SPA	70,900	972,800.00	3.75%
MEGA	59,500	2,431,075.00	8.82%	SPA-R	6,700	91,720.00	0.35%
MEGA-R	400	16,375.00	0.06%	SPALI	150,300	3,101,190.00	8.22%
MINT	1,155,800	37,685,850.00	11.24%	SPALI-R	80,100	1,663,940.00	4.38%
MINT-R	2,004,600	65,480,950.00	19.50%	SPRC	3,900,400	33,165,785.00	9.07%
MTC	690,400	31,980,125.00	14.18%	SPRC-R	2,697,500	22,984,605.00	6.27%
MTC-R	591,300	27,421,375.00	12.14%	SSP	28,900	223,975.00	7.65%
NER	314,100	1,868,895.00	3.72%	SSP-R	1,300	10,015.00	0.34%
NER-R	17,800	105,910.00	0.21%	STA	599,200	11,886,050.00	4.67%
NEX	42,700	418,490.00	0.76%	STA-R	810,800	16,026,820.00	6.32%
NEX-R	455,000	4,450,590.00	8.09%	STANLY	9,900	2,193,600.00	4.76%
NRF	116,700	601,005.00	9.86%	STEC	603,000	6,280,410.00	7.24%
NRF-R	19,300	220,320.00	1.85%	STEC-R	201,100	2,081,060.00	2.41%
NSL	59,300	278,244.00	1.61%	STGT	402,400	3,511,785.00	7.04%
NYT	370,300	1,894,490.00	2.63%	SUPER	2,551,700	791,027.00	3.56%
ONEE	103,600	538,720.00	0.74%	SUSCO	114,900	548,802.00	3.18%
ONEE-R	540,900	9,803,410.00	6.56%	SYNEX	3,200	32,640.00	1.15%
OR	690,800	12,498,260.00	8.38%	TASCO	577,800	9,199,340.00	27.73%
OR-R	402,400	2,858,280.00	4.05%	TASCO-R	33,500	531,850.00	1.61%
ORI	406,200	2,880,830.00	4.09%	TCAP	187,800	9,382,100.00	9.85%
ORI-R	563,100	11,244,410.00	5.29%	TCAP-R	174,200	8,670,850.00	9.13%
OSP	718,100	14,333,010.00	6.74%	TFG	21,300	73,310.00	1.52%
OSP-R	204,000	1,794,915.00	4.89%	TFG-R	1,300	4,446.00	0.09%
PLANB	35,400	311,465.00	0.85%	THANI	300,000	648,638.00	2.62%
PLANB-R	7,500	54,375.00	2.44%	THANI-R	107,200	231,716.00	0.94%
PR9	84,600	1,610,830.00	4.38%	THCOM	252,000	3,268,450.00	3.69%
PRM	369,000	2,579,680.00	3.31%	THCOM-R	31,600	408,520.00	0.46%
PRM-R	221,700	1,546,280.00	1.99%	THG	7,200	315,950.00	6.14%
PSH	15,400	177,100.00	7.33%	THG-R	2,400	2,450.00	2.05%
PSL	235,100	2,039,685.00	3.26%	TIDOR	380,700	8,471,570.00	5.56%
PSL-R	535,700	4,635,130.00	7.43%	TIDOR-R	365,600	8,152,600.00	5.34%
PTG	147,100	1,323,210.00	2.13%	TIPH	34,400	960,450.00	6.11%
PTG-R	13,500	122,175.00	0.20%	TISCO	258,100	26,143,300.00	12.73%
PTL	7,700	78,540.00	4.81%	TISCO-R	25,300	25,473,000.00	12.44%
PTT	7,759,700	261,889,875.00	21.37%	TKC	30,900	433,120.00	14.76%
PTT-R	460,000	15,525,000.00	1.27%	TKN	349,900	3,603,820.00	11.78%
PTTEP	1,056,100	158,741,950.00	12.74%	TLI	1,484,300	14,059,800.00	6.65%
PTTEP-R	1,281,700	192,705,850.00	15.47%	TLI-R	223,900	2,104,660.00	1.00%
PTTGC	491,400	18,550,350.00	12.03%	TOA	52,600	1,079,080.00	5.26%
PTTGC-R	743,500	28,047,575.00	18.19%	TOG	700	8,330.00	1.14%
QH	323,000	698,500.00	1.51%	TOP	604,900	34,433,500.00	8.75%
QH-R	4,818,000	10,419,978.00	22.57%	TOP-R	672,200	38,264,600.00	9.72%
RAM	500	15,875.00	1.02%	TPPL	57,100	82,335.00	4.84%
RATCH	243,500	7,118,850.00	8.82%	TPPL-R	22,200	32,053.00	1.88%
RATCH-R	30,400	883,275.00	1.10%	TPPP	33,800	114,920.00	1.96%
RBF	185,100	2,117,150.00	4.15%	TPPP-R	33,400	113,560.00	1.94%
RBF-R	144,300	1,666,190.00	3.23%	TQM	10,500	283,700.00	1.23%
RCL	85,800	1,827,330.00	4.08%	TRP	6,400	92,800.00	0.78%
RCL-R	65,000	1,384,570.00	3.09%	TRUE	2,651,100	20,119,775.00	4.36%
RJH	700	18,025.00	1.79%	TRUE-R	8,219,400	62,181,295.00	13.51%
ROJNA	171,000	1,128,600.00	3.59%	TSE	27,600	36,350.00	2.03%
RS-R	4,100	54,120.00	0.34%	TTA	340,100	2,355,485.00	3.02%
S	67,200	60,480.00	0.93%	TTB	11,960,200	22,252,727.00	9.12%
S-R	300	270.00	0.00%	TTB-R	8,469,100	15,732,727.00	6.46%
SABUY	140,700	695,138.00	6.52%	TTW	75,900	694,610.00	4.25%
SABUY-R	34,900	172,424.00	1.62%	TTW-R	20,600	187,545.00	1.15%
SAFE-R	3,000	60,870.00	0.15%	TU	2,114,300	30,314,260.00	8.33%
SAK	115,400	514,966.00	4.89%	TU-R	2,140,400	30,715,760.00	8.44%
SAMART	42,600	257,730.00	3.25%	TVO	25,800	542,330.00	6.01%
SAPPE	500	46,100.00	0.11%	TVO-R	33,000	693,320.00	7.68%
SAPPE-R	20,200	1,867,750.00	4.52%	UBE	46,400	37,120.00	3.59%
SAT	43,200	743,040.00	4.37%	UVAN	10,400	87,360.00	2.84%
SAT-R	125,200	2,147,230.00	12.66%	VGI	3,999,000	5,866,822.00	6.27%
SAV	60,000	1,056,000.00	0.99%	VGI-R	490,100	717,199.00	0.77%
SAWAD	317,800	12,362,050.00	8.25%	VIBHA	46,800	90,324.00	1.22%
SAWAD-R	271,900	10,547,925.00	7.06%	WARRIX	41,000	226,130.00	1.45%
SC	374,500	1,269,126.00	2.56%	WHA	3,038,600	14,485,244.00	8.11%
SC-R	59,500	200,242.00	0.40%	WHA-R	3,964,700	18,904,224.00	10.58%
SCB	287,500	32,487,500.00	4.45%	WHAUP	43,900	178,234.00	2.40%
SCB-R	229,300	25,910,600.00	3.55%	WHAUP-R	42,000	170,072.00	2.29%
SCC	119,500	32,385,900.00	6.66%	XO	66,600	1,527,730.00	4.61%
SCC-R	330,300	89,074,600.00	18.41%	XO-R	39,100	894,860.00	2.71%
SCCC	3,900	547,150.00	2.81%	XPG	2,730,100	3,579,356.00	3.21%
SCCC-R	1,000	140,000.00	0.72%	XPG-R	502,800	656,112.00	0.59%
SCGP	410,800	11,826,275.00	5.05%				
SCGP-R	437,200	12,620,825.00	5.37%				
SCI	94,600	90,645.00	0.41%				
SCN	73,900	84,985.00	2.74%				

● ไม่รวมรายการขายชอร์ตของสมาชิกที่เป็นผู้ร่วมค้ำหน่วยลงทุน หรือผู้ดูแลสภาพคล่องของหน่วยลงทุนของกองทุนรวมอภีเอฟเพื่อบัญชีบริษัทประเภทเพื่อกำกำไรจากส่วนต่างของราคาหรือเพื่อดูแลสภาพคล่อง แล้วแต่กรณี

● รายการที่ชื่อย่อหลักทรัพย์ต่อด้วย "-R" หมายถึง ข้อมูลธุรกรรมขายชอร์ตในอินเ็นวีดีอาร์

ที่มา : set.or.th

รายงานการเปลี่ยนแปลงการถือหลักทรัพย์และสัญญาซื้อขายล่วงหน้าของผู้บริหาร (แบบ 59) ประจำวันที่ 11 มีนาคม 2567

ชื่อบริษัท	วิธีการได้มา/จำหน่าย	ชื่อผู้บริหาร	ประเภทหลักทรัพย์	วันที่ได้มา/จำหน่าย	จำนวน	ราคา
ALT	ซื้อ	นาง ปริญญาภรณ์ ตั้งเผ่าศักดิ์	หุ้นสามัญ	6/03/2567	10,500	1.52
ALT	ซื้อ	นาง ปริญญาภรณ์ ตั้งเผ่าศักดิ์	หุ้นสามัญ	6/03/2567	1,500	1.53
APCO	ซื้อ	นาง อรุณี วิริยะจิตรา	หุ้นสามัญ	8/03/2567	126,000	4.89
APCO	ซื้อ	นาย พิเชษฐ์ วิริยะจิตรา	หุ้นสามัญ	8/03/2567	126,000	4.89
BE8	ซื้อ	นางสาว พิมพ์กานต์ ปญญูเจริญสิน	หุ้นสามัญ	8/03/2567	50,000	27.25
BE8	ซื้อ	นาย อภิเชษก เทวรินทร์ภักดี	หุ้นสามัญ	8/03/2567	50,000	27.25
EA	ซื้อ	นาย วุฒิเลิศ เจริญผลกุลชัย	หุ้นสามัญ	8/03/2567	1,000,000	34.74
EP	ซื้อ	นาย ยุทธ ชินสุภักกุล	หุ้นสามัญ	8/03/2567	3,000	2.63
FTE	ซื้อ	นาย ทักษิณ ดันดีไพจิตร	หุ้นสามัญ	6/03/2567	50,000	1.68
FTE	ซื้อ	นาย ทักษิณ ดันดีไพจิตร	หุ้นสามัญ	8/03/2567	183,800	1.69
IP	ซื้อ	นาย ตฤณวรรณ ธนิตนธิพันธ์	หุ้นสามัญ	8/03/2567	50,000	8.53
ITNS	ซื้อ	นาย อติศร ถาวรธนะสาร	หุ้นสามัญ	6/03/2567	100,000	2.42
JR	ซื้อ	นาย สิริบท วัลลิบเจษฎาภรณ์	หุ้นสามัญ	8/03/2567	21,000	4.58
KAMART	ซื้อ	นาย วงศ์วิวัฒน์ พิชศิริกุล	หุ้นสามัญ	4/03/2567	30,000	13.60
PCC	ซื้อ	นาย กิตติ สัมฤทธิ์	หุ้นสามัญ	8/03/2567	5,000	3.12
PSG	ขาย	นาย ชัยยศ จิรวรรกุล	หุ้นสามัญ	6/03/2567	500,000	0.67
PSG	ขาย	นาย ชัยยศ จิรวรรกุล	หุ้นสามัญ	7/03/2567	500,000	0.73
SABUY	ขาย	นาง อุมมาวดี รัตนอุดม	หุ้นสามัญ	8/03/2567	89,500	5.00
SCM	ขาย	นาย ศิริวิษ อ่าวเจริญ	หุ้นสามัญ	8/03/2567	120,000	4.00
SCM	ซื้อ	นาย สขชาติ ธนัฐดิพันธ์	หุ้นสามัญ	8/03/2567	120,000	4.00
SCN	ขาย	นาย อุทิศ กิจพิพิธ	ใบแสดงสิทธิที่จะซื้อหุ้นที่โอน	8/03/2567	4,035,746	0.14
SICT	ซื้อ	นาย โกวิท เนื่องสุข	หุ้นสามัญ	8/03/2567	8,200	5.35
SICT	ซื้อ	นาย นิยามดี วงษ์โคเมท	หุ้นสามัญ	8/03/2567	20,000	5.38
SIMAT	ซื้อ	นาย มยุเลิศ เขียวพรชัย	หุ้นสามัญ	8/03/2567	50,000	1.42
SINO	ซื้อ	นาย นันทวัฒน์ วิทยศักดิ์พันธ์	หุ้นสามัญ	8/03/2567	51,100	1.44
SUPER	ซื้อ	นาย จอมทรัพย์ โลจายะ	หุ้นสามัญ	7/03/2567	1,000,000	0.30
TGE	โอน	นาง พิชรินทร์ ลาภาโรจน์กิจ	ใบสำคัญแสดงสิทธิที่จะซื้อหุ้น	8/03/2567	19,200,000	-
TGE	โอน	นางสาว ละอองทิพย์ วนสุวรรณกุล	ใบสำคัญแสดงสิทธิที่จะซื้อหุ้น	8/03/2567	19,914,285	-
TGE	โอน	นาย พงศนรินทร์ วนสุวรรณกุล	ใบสำคัญแสดงสิทธิที่จะซื้อหุ้น	8/03/2567	19,485,714	-
TGE	โอน	นาย พงศนรินทร์ วนสุวรรณกุล	ใบสำคัญแสดงสิทธิที่จะซื้อหุ้น	8/03/2567	19,200,000	-
TNP	ขาย	นาง ดวงใจ อยุอินทร์	หุ้นสามัญ	8/03/2567	10,000	3.22
TPS	ขาย	นาง ดาวนภา ศษดวง	หุ้นสามัญ	7/03/2567	100,000	3.97
TPS	ขาย	นางสาว อุมมาพร เสงส์สุข	หุ้นสามัญ	7/03/2567	540,000	3.95
TPS	ซื้อ	นางสาว อุมมาพร เสงส์สุข	หุ้นสามัญ	8/03/2567	50,000	4.22
TSTE	ซื้อ	นาย ประภาส ชุตินาวรพันธ์	หุ้นสามัญ	8/03/2567	12,100	9.92

ที่มา: sec.or.th

รายงานการได้มา/จำหน่ายหลักทรัพย์ของกิจการ (แบบ 246-2) ประจำวันที่ 11 มีนาคม 2567

หลักทรัพย์	ชื่อผู้ได้มา/จำหน่าย	วิธีการ	ประเภทหลักทรัพย์ 1	% ก่อน ได้มา/ จำหน่าย	% ได้มา/ จำหน่าย	% หลัง ได้มา/ จำหน่าย	วันที่ได้มา/ จำหน่าย	% ก่อน ได้มา/ จำหน่าย	% ได้มา/ จำหน่าย	% หลัง ได้มา/ จำหน่าย	หมายเหตุ 3
CIG	SYCAMORE CAPITAL SPC	จำหน่าย	หุ้น	16.2469	2.7458	13.5010	8/3/2567	16.2469	2.7458	13.5010	
JMT	บริษัท หลักทรัพย์จัดการกองทุนรวมบัวหลวง จำกัด	จำหน่าย	หุ้น	5.1494	0.2140	4.9354	8/3/2567	5.1494	0.2140	4.9354	
TGE	นาง สรรชรา จันทร์เส็น	ได้มา	หลักทรัพย์ แปลงสภาพ	0.8774	4.4493	5.3268	8/3/2567	0.8774	4.4493	5.3268	
TGE	นางสาว ธันต์ชนก วนสุวรรณกุล	ได้มา	หลักทรัพย์ แปลงสภาพ	1.9151	3.1779	5.0931	8/3/2567	1.9151	3.1779	5.0931	

- หุ้น หมายถึง หุ้นสามัญหรือหุ้นบุริมสิทธิ หรือใบแสดงสิทธิในผลประโยชน์ที่เกิดจากหลักทรัพย์อ้างอิงไทย (DR) หลักทรัพย์แปลงสภาพ หมายถึง ใบสำคัญแสดงสิทธิที่จะซื้อหุ้นสามัญ หุ้นกู้แปลงสภาพ หรือหลักทรัพย์อื่นที่อาจแปลงสภาพได้
- กรณีที่มีการรายงานเป็นกลุ่ม ชื่อผู้ได้มา/จำหน่าย จะแสดงข้อมูลของบุคคลในกลุ่มที่มีการเปลี่ยนแปลง ส่วน %การได้มา/จำหน่าย และ %หลังการได้มา/จำหน่าย จะแสดงตัวเลขของทั้งกลุ่ม และบุคคลตามมาตรา 258 (นิยามตามบุคคลมาตรา 258)
- ข้อมูลเบื้องต้น หมายถึง ข้อมูลยังไม่ครบถ้วน และ/หรือ อยู่ระหว่างการสอบทานฉบับแก้ไข หมายถึง ผู้รายงานยื่นเอกสารชุดใหม่ เพื่อแก้ไขชุดเดิม
chain principle หมายถึง การได้มาหุ้นโดยทางอ้อม และเป็นกรณีที่ได้มาในจำนวนที่ทำให้ผู้ได้มาต้องทำคำเสนอซื้อหลักทรัพย์ทั้งหมดของกิจการ

ที่มา: sec.or.th

TURNOVER LIST

🕒 12 มีนาคม 2567

TURNOVER LIST & TRADING ALERT หลักทรัพย์ที่เข้าข่ายมาตรการจำกัดการซื้อขาย

สิ้นสุด	หลักทรัพย์	ระดับ 1		ระดับ 2		ระดับ 3	
		วันเริ่มต้น	วันสิ้นสุด	วันเริ่มต้น	วันสิ้นสุด	วันเริ่มต้น	วันสิ้นสุด
27 ก.พ. 67	MGI					28 ก.พ. 67	19 มี.ค. 67

หมายเหตุ

เมื่อหุ้นสามัญเข้ามาตรการให้หลักทรัพย์อื่นของบง. และหลักทรัพย์ที่มีการอ้างอิงหลักทรัพย์ของบง. เข้ามาตรการจำกัดการซื้อขายด้วย (ยกเว้น DW) โดย

1. Cash Balance: สมาชิกต้องดำเนินการให้ลูกค้าซื้อหลักทรัพย์ด้วยบัญชี **Cash Balance** เท่านั้น โดยลูกค้าต้องวางเงินสดไว้ล่วงหน้ากับสมาชิกเต็มจำนวนก่อนซื้อหลักทรัพย์

2. ห้ามคำนวณวงเงินซื้อขาย: ห้ามสมาชิกใช้หลักทรัพย์เป็นหลักประกันในการคำนวณเป็นวงเงินซื้อขายหลักทรัพย์ (ในทุกประเภทบัญชี)

3. ห้าม Net Settlement: ห้ามสมาชิกหักกลบราคาค่าซื้อกับราคาค่าขายหลักทรัพย์เดียวกันในวันเดียวกัน (ซื้อและขายหลักทรัพย์เดียวกันในวันเดียวกัน ค่าขายคืนเป็นวงเงินในวันทำการถัดไป)

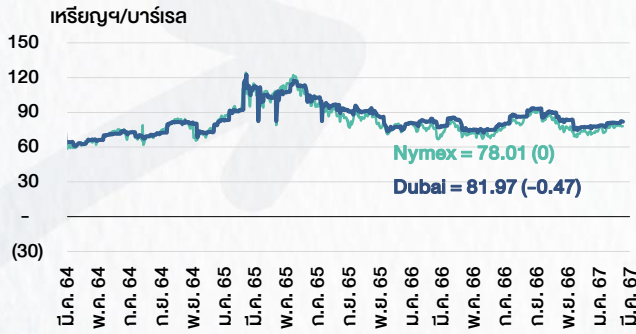
ทั้งนี้ มาตรการจำกัดการซื้อขาย มีปัจจัยที่ใช้ในการพิจารณา คือ อัตราหมุนเวียนการซื้อขาย (**Turnover ratio**) มูลค่าการซื้อขาย และราคาซื้อขาย ที่ไม่สอดคล้องกับปัจจัยพื้นฐาน เช่น **P/E Ratio** เป็นต้น

ที่มา: set.or.th

CYCLICAL WATCH

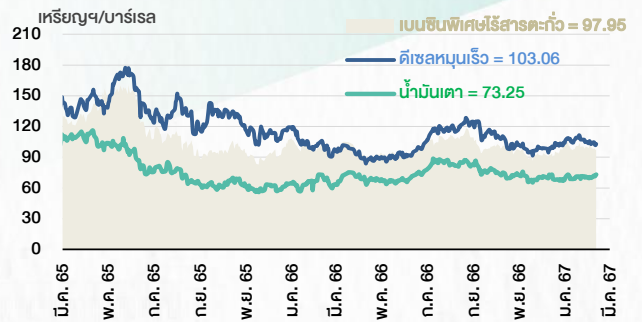
🕒 12 มีนาคม 2567

ราคาน้ำมันดิบ



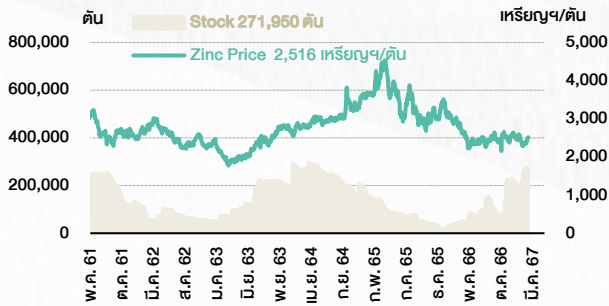
ที่มา : TQ professional

ราคาขายปลีกน้ำมันสำเร็จรูปตลาดสิงคโปร์



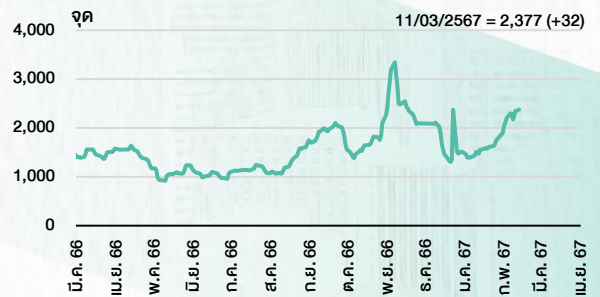
ที่มา : TOP

ราคาสังกะสี



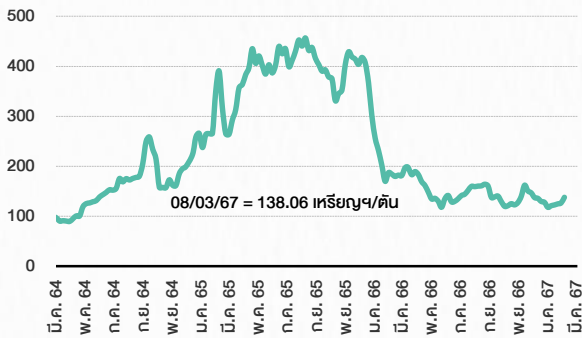
ที่มา : lme.co.uk

ดัชนีค่าระวาง BDI



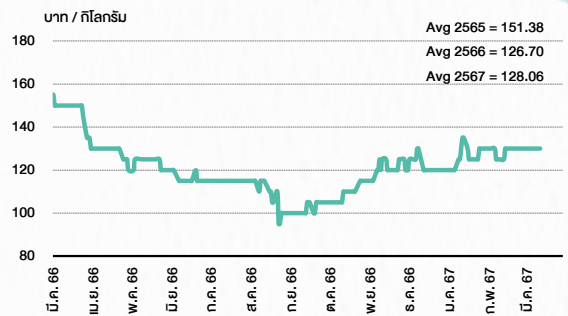
ที่มา : TQ professional

ราคาก๊าซหุงต้ม



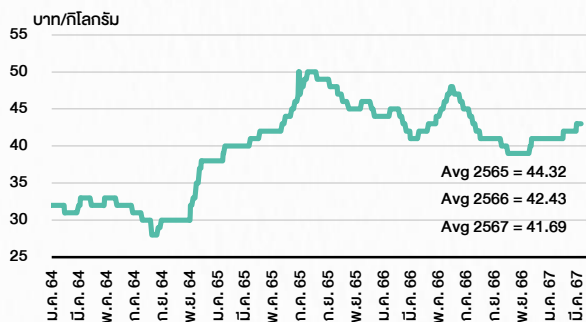
ที่มา : BANPU

ราคากุ้งขาว 61-70 ตัว/กก.



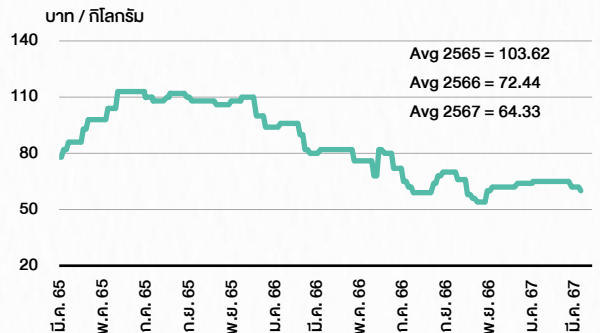
ที่มา : สำนักงานเศรษฐกิจการเกษตร

ราคาไก่เป็น



ที่มา : สำนักงานเศรษฐกิจการเกษตร

ราคาหมู



ที่มา : สำนักงานเศรษฐกิจการเกษตร

STOCK CALENDAR

March 2024				
Monday	Tuesday	Wednesday	Thursday	Friday
<p>11</p> <p>XD</p> <p>AIMCG @B0.0627 AIMRT @B0.2150 BSRC @B0.25 BVG @B0.049 CMC @B0.00372 CMC 30 existing: 1std FTI @B0.04 GFC @B0.13 INSET @B0.05 LEO @B0.16 LHHOTEL @B0.27 LHPF @B0.08 LHSC @B0.205 MTI @B5.00 NAM @B0.09 QHHR @B0.151 QHPP @B0.12 SNP @B0.75 SPCG @B0.65 SPG @B0.80 SVT @B0.035 SYMC @B0.1176 UTP @B0.48 WPH @B0.10 WPH 50 existing: 1std</p> <p>XX</p> <p>AIMCG @B0.0673 HYDROGEN @B0.1525</p> <p>New shares trading</p> <p>K 10,114,605 shrs (w)</p>	<p>12</p> <p>XD</p> <p>AGE @B0.20 BEM @B0.14 BM @B0.069 CAZ @B0.2114 CPH @B0.50 DREIT @B0.1975 ECL @B0.02 JAK @B0.05 PANEL @B0.04 PLUS @B0.12 PRTR @B0.15 PSP @B0.15 S @B0.015 SE @B0.026493 SFT @B0.0455 SKN @B0.21 SRIPANWA @B0.1792 TGM @B0.50 TTI @B0.50 VCOM @B0.18 VL @B0.025 WINMED @B0.0295 WINNER @B0.08</p> <p>New shares trading</p> <p>GCAP 2,000,000 shrs (pp) TRUE 4,187,600 shrs (w)</p>	<p>13</p> <p>XD</p> <p>BGRIM @B0.18 BH @B3.15 BHP @B3.15 BJCHI @B0.08 BROOK @B0.015 BYG @B0.25 CK @B0.15 DCON @B0.02 DITTO @B0.25 EGCO @B3.25 FORTH @B0.22 HANA @B0.50 HL @B0.15 HTECH @B0.025 KBS @B0.55 KIAT @B0.01 MJLF @B0.135 NETEAS80 @B0.28 NTSC @B0.28 PMTA @B0.40 PRI @B1.0313 PTC @B0.075 RCL @B0.50 SA @B0.05 SAMTEL @B0.02 SCL @B0.04 SCP @B0.35 SVOA @B0.0425 TK @B0.25 TMD @B1.60 TPIPL @B0.07 TPIPP @B0.12 TSE @B0.05 TVO @B0.65 WARRIX @B0.1025</p> <p>XB</p> <p>TWZ 79,443:1 @B1,000</p> <p>XN</p> <p>CTARAF @B0.1330</p> <p>XR</p> <p>PSTC 1:1n @B0.50</p> <p>XW</p> <p>PTSC 10 existing: 1PSTC-W3 TWZ 1: 10,000 TWZ 1: 10,000</p>	<p>14</p> <p>Co's name & symbol change > MAI Star Sthi Solution (SSS) > Well Management Corporation (WELL)</p> <p>XD</p> <p>ADVICE @B0.07 AH @B0.95 AMANAH @B 0.015873015873 AMANAH 7 existing: 1std BIG @B0.015 CPI @B0.11 CPN @B1.80 CSC @B1.83 CSC-P @B3.33 IRCP @B0.025 JCT @B4.25 KOOL @B0.0125 LALIN @B0.25 LOXLEY @B0.07 M-CHAI @B0.70 MCS @B0.32 PEACE @B0.15 PDS @B0.081 SANKO @B0.04 SEAOL @B0.20 SECURE @B0.45 SFLEX @B0.045 SGP @B0.15 SMD @B0.15 SSTRT @B0.20 TPP @B0.22 UNIQ @B0.05</p> <p>XR</p> <p>SOLAR 11:2n @B0.80</p>	<p>15</p> <p>XD</p> <p>CEYE @B0.15 LANNA @B1.20 NVD @B0.026 PDG @B0.08 RATCH @B0.80 SIRI @B0.10 SUSCO @B0.20 TOR @B0.226 TVH @B0.39 VNG @B0.02</p> <p>Conversion</p> <p>B-W7 0.893:1w @B1.107 (final) CEN-W5 1:1w @B2.14 IG-W1 1:1w @B32.00 KFP-W5 1:1w @B70.00 (final) MBAX-W2 1:1w @B3.00 MBK-W2 1.1032:1w @B2.7192 MBK-W3 1.0697:1w @B2.8045 MBK-W4 1.0387:1w @B2.8881 MBAX-W2 1:1w @B3.00 NATION-W4 1:1w @B0.25 PRG-W1 1.0664:1w @B4.6886 PRG-W2 1.037:1w @B4.8218 PRG-W2 1.0092:1w @B4.9543 STOWER-W4 0.10:1w @B0.60</p>
<p>18</p> <p>XD</p> <p>CMR @B0.055 HPF @B0.117 M-I @B0.1650 M-STOR @B0.115 MNIT @B0.0300 MNIT2 @B0.0500 MNRF @B0.0240 THG @B0.45 TNR @B0.25</p> <p>XX</p> <p>M-PAT @B0.030</p>	<p>19</p> <p>XD</p> <p>ADD @B0.15 ASIMAR @B0.08 CCET @B0.075 MASTER @B0.014285714286 MASTER 1 existing: 0.142857142857std NTV @B1.46 PATO @B0.50 PYLON @B0.14 SD @B0.0455 SYNEX @B0.26 TEGH @B0.10 TKS @B0.17 TMILL @B0.07 UBE @B0.0156</p> <p>XR</p> <p>RT 4:1n @B0.55</p>	<p>20</p> <p>XD</p> <p>KCAR @B0.11 MBK @B0.40 TSTE @B0.06 TTA @B0.18</p> <p>Conversion</p> <p>ECF-W4 1:1w @B2.00 SENA-W1 1:1w @B5.00 (final)</p>	<p>21</p> <p>Delist</p> <p>SENA-W1</p> <p>XD</p> <p>AMC @B0.19 CMAN @B0.07 NC @B0.02 TAN @B0.20</p>	<p>22</p> <p>Last trading day</p> <p>XPG-W4</p> <p>XD</p> <p>KJL @B0.30 LST @B0.25</p> <p>XW</p> <p>PRG 20 existing: 1PRG-W4</p> <p>Conversion</p> <p>JSP-W1 1:1w @B2.50 PROEN-W1 1:1w @B3.60 (final)</p>
<p>25</p> <p>XD</p> <p>HARN @B0.15 SYNTEC @B0.03</p> <p>XE</p> <p>XPG-W4 6.621:1w @B0.815 (final, "SP")</p>	<p>26</p> <p>XD</p> <p>VIH @B0.20</p>	<p>27</p>	<p>28</p> <p>XD</p> <p>Q-CON @B1.00</p> <p>Conversion</p> <p>AJA-W3 1.071:1w @B0.186 AJA-W4 1:1w @B0.40 APURE-W3 1.03948:1w @B6.734 ASK-W5 1.07:1w @B0.026 BE8-W1 1:1w @B75.00 CHAYO-W3 1:1w @B9.00 CSC-P 1:1 DEMCO-W7 1:1w @B3.50 GLOCON-W5 1:1w @B1.50 (final) J-W2 1:1w @B6.25 J-W3 1:1w @B9.00 J-W4 1:1w @B3.10 JMART-W4 1.13582:1w @B13.20649 JMART-W5 1.13057:1w @B61.91597 JMT-W4 1.00267:1w @B89.75998 JSP-W1 1:1w @B2.50 META-W7 1:1w @B0.36 RABBIT-P 1:1 SCM-W2 1:1w @B2.00 SMT-W3 1:1w @B4.00 TFI-W1 1:1w @B0.15 TPS-W1 1:1w @B1.20 TRITN-W5 1:1w @B0.25 TTB-W1 1:1w @B0.95 XPG-W4 6.621:1w @B0.815</p>	

April 2024				
Monday	Tuesday	Wednesday	Thursday	Friday
<p>1</p> <p>XD</p> <p>DCC @B0.012 SCGD @B0.15</p> <p>Conversion</p> <p>BIOTEC-W2 1:1w @B0.50</p>	<p>2</p> <p>Last trading day</p> <p>KUN-W1</p> <p>XD</p> <p>SCGP @B0.30</p>	<p>3</p> <p>XD</p> <p>KUN-W1 1:1w @2.80 (final, "SP")</p>	<p>4</p> <p>Last trading day</p> <p>NEWS-W7</p> <p>XD</p> <p>BANPU @B0.20 BPP @B0.40 CPAXT @B0.39 GPI @B0.055</p>	<p>5</p>
<p>8</p> <p>Last trading day</p> <p>PUBLIC HOLIDAY (Substitution for Chakri Memorial Day)</p> <p>NDR-W2</p> <p>XD</p> <p>MAJOR @B0.15 TMT @B0.15</p> <p>XE</p> <p>NEWS-W7 1:1w @B0.05 (final, "SP")</p> <p>XR</p> <p>RML 9:38:1n @B0.42</p>	<p>9</p> <p>XD</p> <p>BLC @B0.07 KCC @B0.0543 KLINIQ @B0.75</p> <p>XE</p> <p>NDR-W2 1:1w @B3.50 (final, "SP")</p>	<p>10</p> <p>XD</p> <p>ATP30 @B0.02 JMT @B0.49 SUTHA @B0.08</p>	<p>11</p> <p>XD</p> <p>AUCT @B0.37 COCOCO @B0.25 GC @B0.16 GTC @B0.20 TIPCO @B0.63 TOG @B0.45 TPLAS @B0.04</p>	<p>12</p>

ที่มา: set.or.th



ANTI-CORRUPTION PROGRESS INDICATOR

คำอธิบายผลการประเมินแต่ละระดับ

- ระดับที่ 1 มั่นใจ (COMMITTED)
มีคำมั่นหรือทัศนคติในการดำเนินการดำเนินธุรกิจที่จะไม่มีส่วนเกี่ยวข้องกับการทุจริตและการดูแลให้บริษัทปฏิบัติตามให้เป็นไปตามกฎหมายที่เกี่ยวข้อง
 - ระดับที่ 2 ประกาศเจตนา (DECLARED)
มีการประกาศเจตนาเป็นแนวร่วมปฏิบัติของภาคเอกชนไทยในการต่อต้านการทุจริต (CAC) หรือโครงการต่อต้านการทุจริตที่กำหนดให้องค์กรต้องมีกระบวนการในตนเองเดียวกัน
 - ระดับที่ 3 มีมาตรการป้องกัน (ESTABLISHED)
มีมาตรการป้องกัน การประเมินความเสี่ยง การสื่อสารและฝึกอบรมแก่พนักงาน รวมทั้งการดูแลให้มีการดำเนินการและการทบทวนความเหมาะสมของมาตรการอย่างสม่ำเสมอ
 - ระดับที่ 4 ได้รับการรับรอง (CERTIFIED)
มีการสอบทานจากคณะกรรมการตรวจสอบหรือผู้สอบบัญชีที่สำนักงาน ก.ล.ต. ให้ความเห็นชอบ และได้รับการรับรองหรือผ่านการตรวจสอบเพื่อความเชื่อมั่นอย่างเป็นทางการจากหน่วยงานภายนอก (เช่น CAC)
 - ระดับที่ 5 ขยายผลผู้ที่เกี่ยวข้อง (EXTENDED)
มีการขยายผลการดำเนินนโยบายต่อต้านการทุจริตสู่ผู้ที่เกี่ยวข้องในห่วงโซ่อุปทาน และการเปิดเผยข้อมูลเกี่ยวกับกรณีทุจริตที่เกิดขึ้น
- เปิดเผยบ้างแต่ไม่มั่นใจนโยบายที่ชัดเจน
- ไม่เปิดเผยหรือไม่มั่นใจนโยบาย

CG SCORE: การจัดอันดับบรรษัทภิบาล

คำอธิบายผลการประเมินแต่ละระดับ

- ระดับคะแนน 5 (90-100) : ดีเลิศ 
 - ระดับคะแนน 4 (80-89) : ดีมาก 
 - ระดับคะแนน 3 (70-79) : ดี 
- NR. : ไม่ปรากฏชื่อในรายงาน CGR

"DISCLAIMER: การเปิดเผย (ก) ผลสำรวจในเรื่องการกำกับดูแลกิจการ (CORPORATE GOVERNANCE REPORT) ที่จัดทำโดยสมาคมส่งเสริมสถาบันกรรมการบริษัทไทย (IOD) และ (ข) ผลการประเมินดัชนีชี้วัดความคืบหน้าการป้องกันการมีส่วนเกี่ยวข้องกับการทุจริตคอร์รัปชัน (ANTI-CORRUPTION PROGRESS INDICATORS) ที่จัดทำโดยสถาบันที่เกี่ยวข้อง ซึ่งมีการเปิดเผยโดยสำนักงานคณะกรรมการกำกับหลักทรัพย์และตลาดหลักทรัพย์นี้ เป็นการสำรวจและประเมินโดยสมาคมหรือสถาบันที่เกี่ยวข้องจากข้อมูลที่ได้รับจากบริษัทจดทะเบียนตามต้นสังกัดจดทะเบียนได้ระบุใน (ก) แบบแสดงข้อมูลตามหลักเกณฑ์ CORPORATE GOVERNANCE REPORT OF THAI LISTED COMPANIES (CGR) ประจำปี และ (ข) แบบแสดงข้อมูลเพื่อการประเมิน ANTI-CORRUPTION ซึ่งได้อ้างอิงข้อมูลมาจากแบบแสดงรายการข้อมูลประจำปี (แบบ 56-1) รายงานประจำปี (แบบ 56-2) หรือในเอกสารและหรือรายงานอื่นที่เกี่ยวข้องของบริษัทจดทะเบียนนั้น แล้วแต่กรณี โดยเป็นการสำรวจและประเมินจากข้อมูลของบริษัทจดทะเบียนที่มีการเปิดเผยต่อสาธารณะ และเป็นข้อมูลที่ผู้ลงทุนทั่วไปสามารถเข้าถึงได้ และเป็นการดำเนินการตามนโยบายของสำนักงานคณะกรรมการกำกับหลักทรัพย์และตลาดหลักทรัพย์

ทั้งนี้ ผลการสำรวจหรือผลการประเมินดังกล่าวเป็นการนำเสนอในมุมมองของ IOD หรือสถาบันที่เกี่ยวข้องซึ่งเป็นบุคคลภายนอก โดยมิได้เป็นการประเมินการปฏิบัติตามของบรรษัทจดทะเบียนในตลาดหลักทรัพย์แห่งประเทศไทย และมีได้ข้อมูลภายในเพื่อการประเมินแต่อย่างใด

เนื่องจากผลสำรวจหรือผลการประเมินดังกล่าวเป็นเพียงผลสำรวจหรือผลการประเมิน ณ วันที่ปรากฏในผลสำรวจหรือผลการประเมินเท่านั้น ดังนั้น ผลสำรวจหรือผลการประเมินจึงอาจเปลี่ยนแปลงได้ภายหลังวันดังกล่าว หรือเมื่อข้อมูลที่เกี่ยวข้องมีการเปลี่ยนแปลง ทั้งนี้ บริษัทหลักทรัพย์ [มี] มิได้ยืนยัน ตรวจสอบ หรือรับรองความถูกต้องครบถ้วนของผลสำรวจหรือผลการประเมินดังกล่าวแต่อย่างใด"

CG SCORE: การจัดอันดับบริษัทมหาชน



AAV	ASP	BKI	COMAN	EE	GRAMMY	JTS	MAJOR	NVD	PRG	SABINA	SENX	STA	THIP	TSTE	WHA
ADVANC	ASW	BOL	COTTO	EGCO	GULF	K	MALEE	NYT	PRM	SAMART	SGF	STEC	THRE	TSSTH	WHAUP
AF	AUCT	BPP	CPALL	EPG	GUNKUL	KBANK	MBK	OR	PSH	SAMTEL	SHR	STGT	THREL	TTA	WICE
AH	AWC	BRR	CPAXT	ETC	HANA	KCE	MC	ORI	PSL	SAT	SICT	STI	TIPCO	TTB	WINNER
AIRA	AYUD	BTS	CPF	ETE	HARN	KEX	MCOT	OSP	PTG	SBNEXT	SIRI	SUN	TISCO	TTCL	XPG
AJ	BAFS	BTW	CPI	FN	HENG	KGI	METCO	OTO	PTT	SC	SIS	SUSCO	TK	TTW	ZEN
AKP	BAM	BWG	CPN	FNS	HMPRO	KKP	MFEC	PAP	PTTEP	SCB	SITHAI	SUTHA	TKN	TU	
AKR	BANPU	CENTEL	CRC	FPI	ICC	KSL	MINT	PCSGH	PTTGC	SCC	SJWD	SVI	TKS	TVDH	
ALLA	BAY	CFRESH	CSS	FPT	ICHI	KTB	MONO	PDG	PYLON	SCCC	SMPC	SYMC	TKT	TVO	
ALT	BBIK	CGH	DDD	FSMART	III	KTC	MOONG	PDJ	Q-CON	SCG	SNC	SYNTEC	TMILL	TWPC	
AMA	BBL	CHEWA	DELTA	FVC	ILINK	LALIN	MSC	PG	QH	SCGP	SONIC	TACC	TMT	UAC	
AMARIN	BCP	CHO	DEMCO	GC	ILM	LANNA	MST	PHOL	QTC	SCM	SORKON	TASCO	TNDT	UBIS	
AMATA	BCPG	CIMBT	DOHOME	GEL	IND	LHFG	MTC	PLANB	RABBIT	SCN	SPALI	TCAP	TNITY	UPOIC	
AMATAV	BDMS	CK	DRT	GFPT	INTUCH	LIT	MVP	PLANET	RATCH	SDC	SPI	TEAMG	TOA	UV	
ANAN	BEM	CKP	DUSIT	GGC	IP	LOXLEY	NCL	PLAT	RBF	SEAFKO	SPRC	TFMAMA	TOP	VCOM	
AOT	BEYOND	CM	EA	GLAND	IRC	LPN	NEP	PORT	RS	SEAOIL	SPVI	THANA	TPBI	VGI	
AP	BGC	CNT	EASTW	GLOBAL	IRPC	LRH	NER	PPS	S	SE-ED	SSC	THANI	TPM	VIH	
APURE	BGRIM	COLOR	ECF	GPI	ITEL	LST	NKI	PR9	S&J	SELIC	SSSC	THCOM	TRC	WACOAL	
ARIP	BIZ	COM7	ECL	GPSC	IVL	MACO	NOBLE	PREB	SAAM	SENA	SST	THG	TSC	WAVE	



2S	ARROW	BJCHI	CPL	ESTAR	IMH	KK	MICRO	OCC	PRIN	SABUY	SKR	STPI	TMC	TSE	WINMED
7UP	AS	BLA	CPW	FE	INET	KOOL	MILL	OGC	PRINC	SAK	SKY	SUC	TMD	TURTLE	WORK
ABM	ASAP	BR	CRANE	FLOYD	INGRS	KTIS	MITSIB	ONEE	PROEN	SALEE	SLP	SVOA	TMI	TVT	WP
ACE	ASEFA	BRI	CRD	FORTH	INSET	KUMWEL	MK	PACO	PROS	SAMCO	SMART	SVT	TNL	TWP	XO
ACG	ASIA	BROOK	CSC	FTE	INSURE	KUN	MODERN	PATO	PROUD	SANKO	SMD	SWC	TNP	UBE	YUASA
ADB	ASIAN	BSM	CSP	GBX	IRCP	KWC	MTI	PB	PSG	SAPPE	SMIT	SYNEX	TNR	UEC	ZIGA
ADD	ASIMAR	BYD	CV	GCAP	IT	KWM	NATION	PICO	PSTC	SAWAD	SMT	TAE	TOG	UKEM	
AEONTS	ASK	CBG	CWT	GENCO	ITD	L&E	NCAP	PIMO	PT	SCAP	SNNP	TAKUNI	TPA	UMI	
AGE	ASN	CEN	DCC	GJS	J	LDC	NGH	PIN	PTC	SCI	SNP	TCC	TPAC	UOBKH	
AHC	ATP30	CHARAN	DHOUSE	GTB	JAS	LEO	NDR	PJW	QLT	SCP	SO	TCMC	TPCS	UP	
AIE	B	CHAYO	DITTO	GYT	JCK	LH	NETBAY	PL	RCL	SE	SPA	TFG	TIPL	UPF	
AIT	BA	CHG	DMT	HEALTH	JCKH	LHK	NEX	PLE	RICHY	SECURE	SPC	TFI	TPIPP	UTP	
ALUCON	BC	CHOTI	DOD	HPT	JMT	M	NNCL	PM	RJH	SFLEX	SPCG	TFM	TPLAS	VIBHA	
AMANAH	BCH	CHOW	DPAIN	HTC	JR	MATCH	NOVA	PMTA	ROJNA	SFT	SR	TGH	TPS	VL	
AMR	BE8	CI	DV8	HUMAN	KBS	MBAX	NPK	PPP	RPC	SGP	SRICHA	TIDLOR	TOR	VPO	
APCO	BEC	CIG	EASON	HYDRO	KCAR	MEGA	NRF	PPPM	RT	SIAM	SSF	TIGER	TRITN	VRANDA	
APCS	BH	CITY	EFORL	ICN	KGEM	META	NTV	PRAPAT	RWI	SINGER	SSP	TIPH	TRT	WGE	
AQUA	BIG	CIVIL	ERW	IFS	KIAT	MFC	NUSA	PRECHA	S11	SKE	STANLY	TITLE	TRU	WIJK	
ARIN	BJC	CMC	ESSO	IIG	KISS	MGT	NWR	PRIME	SA	SKN	STC	TM	TRV	WIN	



A	AU	BTNC	CPT	EVER	GTV	JUBILE	M-CHAI	NEWS	PPM	RSP	STARK	TKC	TYCN	YGG	
A5	B52	CAZ	CSR	F&D	HL	KASET	MCS	NFC	PRAKIT	SIMAT	STECH	TNH	UMS	ZAA	
A1	BEAUTY	CCP	CTW	FMT	HTECH	KCM	MDX	NSL	PTECH	SISB	SUPER	TNPC	UNIO		
AKS	BGT	CGD	D	GIFT	IHL	KWI	MENA	NV	PTL	SK	TC	TOPP	UREKA		
ALL	BLAND	CMAN	DCON	GLOCON	INOX	KYE	MJD	PAF	RAM	SOLAR	TCJ	TPCH	VARO		
ALPHAX	BM	CMO	EKH	GLOXY	JAK	LEE	MORE	PEACE	ROCK	SPACK	TEAM	TPOLY	W		
AMC	BROCK	CMR	EMC	GREEN	JMART	LPH	MUD	PF	RP	SPG	THE	TRUBB	WFX		
APP	BSBM	CPANEL	EP	GSC	JSP	MATI	NC	PK	RPH	SQ	THMUI	TTI	WPH		

ANTI-CORRUPTION PROGRESS INDICATOR มี 2 กลุ่ม

ได้รับการรับรอง

2S	AWC	BSBM	CPN	FPI	ICC	KCC	MCOT	OGC	PR9	RATCH	SGC	SST	THREL	TSI	WHAUP
7UP	AYUD	BTS	CPW	FPT	ICHI	KCE	META	OR	PREB	RML	SGP	STA	TIDLOR	TSTE	WICE
AAI	B	BWG	CRC	FSMART	IFS	KGEM	MFC	ORI	PRG	RS	SINGER	STGT	TIPCO	TSSTH	WIJK
ADVANC	BAFS	CEN	CSC	FTE	III	KGI	MFEC	PAP	PRINC	RWI	SIRI	STOWER	TISCO	TTA	XO
AF	BAM	CENTEL	DCC	GBX	ILINK	KKP	MILL	PATO	PRM	S&J	SITHAI	SUSCO	TKS	TTB	YUASA
AH	BANPU	CFRESH	DELTA	GC	ILM	KSL	MINT	PB	PROS	SAAM	SKR	SVI	TKT	TTCL	ZEN
A1	BAY	CGH	DEMCO	GCAP	INET	KTB	MONO	PCSGH	PSH	SABINA	SMIT	SYMC	TMD	TU	ZIGA
AIE	BBL	CHEWA	DIMET	GEL	INOX	KTC	MOONG	PDG	PSL	SAK	SMK	SYNTEC	TMILL	TVDH	
AIRA	BCH	CHOTI	DRT	GFPT	INSURE	L&E	MSC	PDJ	PSTC	SAPPE	SMPC	TAE	TMT	TVO	
AJ	BCP	CHOW	DUSIT	GGC	INTUCH	LANNA	MST	PG	PT	SAT	SNC	TAKUNI	TNITY	TWPC	
AKP	BCPG	CIG	EA	GJS	IRPC	LHFG	MTC	PHOL	PTECH	SC	SNP	TASCO	TNL	UBE	
AMA	BE8	CIMBT	EASTW	GPI	ITEL	LHK	MTI	PIMO	PTG	SCC	SORKON	TCAP	TNP	UBIS	
AMANAH	BEC	CM	ECF	GPSC	IVL	LPN	NATION	PK	PTT	SCCC	SPACK	TCMC	TNR	UEC	
AMATA	BEYOND	CMC	EGCO	GSTEEL	JAS	LRH	NCAP	PL	PTTEP	SCG	SPALI	TFG	TOG	UKEM	
AMATAV	BGC	COM7	EP	GULF	JKN	M	NEP	PLANB	PTTGC	SCGP	SPC	TFI	TOP	UOBKH	
AP	BGRIM	COTTO	EPG	GUNKUL	JR	MAJOR	NKI	PLANET	PYLON	SCM	SPI	TFMAMA	TOPP	UV	
APCS	BKI	CPALL	ERW	HANA	JTS	MALEE	NOBLE	PLAT	Q-CON	SCN	SPRC	TGH	TPA	VCOM	
AS	BLA	CPAXT	ESTAR	HARN	KASET	MATCH	NOK	PM	QH	SEAOIL	SRICHA	THANI	TPCS	VGI	
ASIAN	BPP	CPF	ETC	HENG	KBANK	MBAX	NRF	PPP	QLT	SE-ED	SSF	THCOM	TRT	VIH	
ASK	BROOK	CPI	ETE	HMPRO	KBS	MBK	NWR	PPPM	QTC	SELIC	SSP	THIP	TRU	WACOAL	
ASP	BRR	CPL	FNS	HTC	KCAR	MC	OCC	PPS	RABBIT	SENA	SSSC	THRE	TSC	WHA	

ประกาศเจตนา

ACE	BRI	CBG	DMT	GLOBAL	J	LH	MODERN	POLY	PRTR	SANKO	SKE	SVT	TIPH	TRUE	WIN
ADB	BTG	CI	DOHOME	GREEN	JMART	MEGA	NER	POS	RBF	SENK	SM	TBN	TKN	VARO	WPH
ASW	BYD	CV	EKH	ICN	JMT	MENA	OSP	PRIME	RT	SFLEX	SUPER	TEGH	TPLAS	VIBHA	XPG
BBGI	CAZ	DEXON	EVER	ITC	LEO	MITSIB	OTO	PROEN	SA	SIS	SVOA	TGE	TQM	W	