

TOP20 NVDR UPDATE



14 มีนาคม 2567

Top 20 NVDR Net Buying Value (B m)

Stock	Date					
	13-มี.ค.	12-มี.ค.	11-มี.ค.	8-มี.ค.	7-มี.ค.	6-มี.ค.
IVL	229.6	-10.6	-3.8	93.1	12.8	16.7
BBL	188.7	-7.6	-352.3	-69.3	62.1	-11.8
CPN	121.0	182.8	101.7	66.6	30.5	50.3
PTTGC	119.9	-5.4	-8.6	35.0	-16.9	-41.4
PTT	108.8	295.3	-246.9	-355.5	-399.6	100.9
BCP	88.3	-77.0	3.3	-34.5	-34.4	-82.5
TRUE	86.9	16.6	7.2	8.9	76.5	92.0
KBANK	79.6	2.9	-61.1	-9.9	9.5	33.2
GPSC	71.1	27.4	-18.1	184.1	-31.8	-2.1
LH	57.0	21.7	4.3	34.2	-32.5	-33.4
SCC	55.4	17.4	-62.7	92.7	31.4	61.6
SCB	55.4	82.7	-36.2	16.7	-35.6	231.8
AOT	51.4	-12.2	-163.2	-212.9	-125.3	142.7
MINT	44.3	23.1	-17.9	52.5	28.9	-19.8
BANPU	43.4	-24.5	-20.4	65.7	-2.6	112.4
CRC	36.5	27.8	1.9	-7.7	-59.6	12.9
STANLY	34.7	2.6	0.8	0.0	1.8	13.3
CBG	34.0	-24.1	-2.4	70.2	-5.0	28.0
BDMS	32.4	282.7	101.6	178.2	55.9	181.8
SAPPE	30.8	2.7	10.8	0.5	14.6	8.0

Top 20 NVDR Net Selling Value (B m)

Stock	Date					
	13-มี.ค.	12-มี.ค.	11-มี.ค.	8-มี.ค.	7-มี.ค.	6-มี.ค.
BTS	-165.1	-36.8	0.7	-33.9	-29.0	260.9
DELTA	-109.1	-38.3	-91.3	-88.7	-251.4	305.9
PTTEP	-87.2	153.5	-231.9	127.9	-199.3	96.2
BEM	-78.8	-48.4	-8.7	34.9	31.4	-91.8
CPALL	-73.9	297.0	67.9	-37.8	-153.0	131.3
MTC	-73.2	-48.2	-52.4	26.1	-45.9	-34.9
ADVANC	-73.1	33.3	-57.5	-113.5	-31.9	-5.1
KCE	-60.4	-34.7	-43.7	-30.6	-40.4	-3.3
BJC	-56.6	-58.3	-10.8	24.6	-48.7	47.6
SCGP	-45.9	-24.0	-13.2	75.0	40.2	77.5
COCOCO	-42.6	-43.2	36.8	-4.0	2.5	10.8
BAM	-41.0	-15.8	-14.8	20.0	-8.9	91.2
OSP	-34.6	-23.9	-18.5	-18.0	-39.1	39.6
RATCH	-32.4	0.6	10.0	51.0	-0.9	-10.9
STA	-32.3	23.6	-36.6	-3.9	-25.6	-34.4
EGCO	-31.6	-47.9	-24.8	68.0	-1.7	9.0
KTB	-27.8	5.2	-90.7	41.4	-116.9	14.4
TLI	-25.9	17.2	-22.0	17.4	-13.7	28.6
HANA	-24.1	15.5	-47.5	-31.4	-42.2	18.2
SKY	-23.0	-20.3	8.5	3.4	-3.7	-1.4

Top 20 NVDR Most Active by Value (B m)

Stock	Total	Buy	Sell	Net	% *
PTTEP	711.8	312.3	399.5	-87.2	48.0
BDMS	711.0	371.7	339.3	32.4	30.1
TRUE	686.7	386.8	299.9	86.9	38.3
AOT	653.8	352.6	301.2	51.4	26.9
LH	562.8	309.9	252.9	57.0	36.6
TOP	560.4	283.5	276.9	6.6	40.9
IVL	496.8	363.2	133.6	229.6	19.3
PTT	479.1	294.0	185.1	108.8	29.2
BBL	462.2	325.4	136.7	188.7	32.4
CPALL	413.2	169.6	243.5	-73.9	21.6
ADVANC	383.8	155.3	228.5	-73.1	27.4
PTTGC	353.4	236.6	116.8	119.9	26.0
BTS	353.2	94.0	259.1	-165.1	18.9
DELTA	352.0	121.5	230.6	-109.1	31.9
KBANK	311.6	195.6	116.0	79.6	16.6
CPN	296.7	208.8	87.9	121.0	27.0
SCB	267.5	161.4	106.0	55.4	28.9
GULF	238.8	129.2	109.6	19.7	24.0
VGI	220.7	112.3	108.4	3.9	12.6
SCC	210.1	132.8	77.4	55.4	21.1

Top 20 NVDR Daily Outstanding

Stock	Thai NVDR's		Paid Up % of Paid Up
	Investment *	Capital Shares	
TISCO-P	7,300	9,859	74.04
MORE	2,125,287,788	7,176,748,441	29.61
MBK-W4	1,808,629	7,404,957	24.42
BBL	424,194,340	1,908,842,894	22.22
BCP	253,779,515	1,376,923,157	18.43
CV-W1	11,291,400	63,183,435	17.87
THIP	12,853,680	89,999,686	14.28
ICHI	184,745,264	1,300,000,000	14.21
KBANK	333,246,941	2,369,327,593	14.07
TOP	303,497,051	2,233,835,566	13.59
GBX	147,219,922	1,089,076,392	13.52
BH	107,015,022	794,915,942	13.46
BDMS	2,033,274,704	15,892,001,895	12.79
W-W5	543,580,638	4,883,479,741	11.13
AH	38,975,677	354,842,012	10.98
CPALL	985,660,603	8,983,101,348	10.97
AMATA	125,862,194	1,150,000,000	10.94
MILL-W7	151,753,948	1,388,422,796	10.93
MINT	615,319,516	5,669,976,977	10.85
AP	339,271,588	3,145,899,495	10.78

* % of Trading Volume in Underlying Securities

ที่มา: set.or.th

Note: Paid up capital shares of warrants are the number of issued warrants deduct from the total exercised warrants

* Thai NVDR's investment = จำนวนหุ้นที่ ThaiNVDR ถือครองโดยที่ยังไม่ได้รับรายการที่รอการชำระราคาและส่งมอบหลักทรัพย์

** ตามเกณฑ์ของธนาคารแห่งประเทศไทย บริษัท ไทยเอ็นวีดีอาร์ สามารถถือครองหุ้นได้ไม่เกิน

- 25% ของทุนจดทะเบียนชำระแล้ว สำหรับ BAY CIMBT KKP KTB LHFG SCB TCAP TISCO TMB และ BFIT

35% ของทุนจดทะเบียนชำระแล้ว สำหรับ BBL และ KBANK

SHORT SELL



14 มีนาคม 2567

ปริมาณหุ้นที่ขายชอร์ต
ข้อมูลการขายชอร์ต ณ วันที่ 13 มีนาคม 2567

หลักทรัพย์	ปริมาณหุ้นที่ขายชอร์ต (หุ้น)	มูลค่าการขายชอร์ต (บาท)	% ปริมาณการขายชอร์ต เทียบกับปริมาณการซื้อขาย แบบ Auto Matching
AAI	361,800	1,498,928.00	6.76%
AAV	2,921,000	6,725,926.00	8.60%
AAV-R	193,100	444,130.00	0.57%
ACC	208,500	85,236.00	1.44%
ACE	87,900	129,013.00	2.12%
ACE-R	200	292.00	0.00%
ADVANC	422,900	88,116,600.00	12.61%
ADVANC-R	310,400	64,606,100.00	9.26%
AEONTS-R	400	58,750.00	0.71%
AGE	23,100	47,586.00	1.38%
AH	58,600	1,354,520.00	2.66%
AH-R	47,900	1,103,500.00	2.17%
AIT	101,200	474,476.00	9.45%
AKR	94,000	93,060.00	3.58%
AMATA	135,800	3,222,220.00	4.32%
AMATA-R	514,200	12,199,850.00	16.36%
AOT	2,625,400	173,314,800.00	14.27%
AOT-R	2,306,400	152,166,275.00	12.54%
AP	608,300	6,326,320.00	6.12%
AP-R	496,500	5,163,600.00	4.99%
ASIAN	14,800	99,235.00	4.57%
ASK	32,500	562,250.00	3.47%
AU	50,700	451,595.00	1.55%
AUCT	8,200	82,820.00	1.32%
AURA	33,900	495,630.00	1.60%
AURA-R	20,500	299,300.00	0.96%
AWC	6,489,900	24,801,366.00	11.29%
AWC-R	15,249,500	58,208,878.00	26.53%
BA	246,200	3,953,610.00	6.78%
BA-R	6,000	96,120.00	0.17%
BAFS-R	400	9,620.00	0.22%
BAM	1,513,200	14,058,605.00	5.79%
BAM-R	1,318,700	12,249,045.00	5.04%
BANPU	3,417,100	19,061,230.00	7.46%
BANPU-R	1,315,000	7,349,760.00	2.87%
BAY	5,400	143,100.00	1.27%
BBIK	4,600	488,050.00	1.10%
BBIK-R	1,600	168,550.00	0.38%
BBL	341,100	47,768,950.00	6.70%
BBL-R	38,100	5,320,050.00	0.75%
BCH	452,200	9,825,900.00	18.20%
BCH-R	209,200	4,549,100.00	8.42%
BCP	397,200	16,980,325.00	6.36%
BCP-R	72,200	3,066,900.00	1.16%
BCPG	270,900	1,965,350.00	11.69%
BCPG-R	8,300	60,570.00	0.36%
BDMS	6,136,300	179,486,775.00	15.19%
BDMS-R	716,500	20,936,025.00	1.77%
BEB	48,100	1,284,375.00	1.77%
BEAUTY	1,391,200	875,633.00	3.85%
BEC	174,700	776,740.00	4.99%
BEM	3,749,300	30,181,685.00	8.36%
BEM-R	9,023,600	72,691,765.00	20.12%
BGRIM	430,900	12,357,850.00	8.07%
BGRIM-R	208,600	5,930,800.00	3.91%
BH	115,500	26,058,500.00	7.17%
BH-R	108,200	24,497,700.00	6.72%
BJC	493,300	12,643,200.00	3.68%
BLA	28,200	510,810.00	3.73%
BLA-R	300	5,430.00	0.04%
BOL	28,200	202,130.00	1.91%
BPP	4,600	65,320.00	1.35%
BPP-R	2,900	40,890.00	0.85%
BRI	47,500	333,970.00	3.52%
BSRC-R	200	1,920.00	0.01%
BTG	25,400	545,520.00	2.53%
BTG-R	200	4,300.00	0.02%
BTS	7,660,700	40,347,150.00	4.36%
BTS-R	23,621,000	124,584,645.00	13.44%
BYD	1,505,900	6,428,254.00	7.53%
BYD-R	1,330,900	5,576,562.00	6.66%
CBG	263,100	17,194,825.00	6.51%
CBG-R	101,100	6,617,050.00	2.50%
CCET	81,400	209,490.00	1.33%
CENTEL	78,400	3,397,975.00	4.53%
CENTEL-R	40,300	1,753,050.00	2.33%
CHAYO	119,100	625,275.00	3.39%
CHG	3,313,100	9,785,482.00	27.44%
CHG-R	292,900	864,656.00	2.43%
CK	274,600	6,518,470.00	4.25%
CK-R	144,700	3,442,410.00	2.24%
CKP	305,700	1,204,200.00	7.68%
CKP-R	268,000	1,055,154.00	6.73%
COCOCO	600	6,480.00	0.00%
COM7	1,016,800	19,535,050.00	9.71%
COM7-R	564,800	10,852,680.00	5.39%

หลักทรัพย์	ปริมาณหุ้นที่ขายชอร์ต (หุ้น)	มูลค่าการขายชอร์ต (บาท)	% ปริมาณการขายชอร์ต เทียบกับปริมาณการซื้อขาย แบบ Auto Matching
CPALL	1,514,600	86,673,200.00	9.09%
CPALL-R	1,592,100	91,220,825.00	9.56%
CPAXT	413,900	13,681,475.00	7.15%
CPAXT-R	492,300	16,310,750.00	8.50%
CPF	372,400	6,951,180.00	6.71%
CPF-R	2,204,600	41,203,940.00	39.75%
CPN	234,100	15,189,325.00	2.77%
CPN-R	384,400	24,968,125.00	4.55%
CRC	1,080,700	38,679,075.00	16.19%
CRC-R	678,900	24,340,925.00	10.17%
CV	617,400	331,434.00	0.39%
DCC	842,300	1,655,990.00	7.57%
DCC-R	711,800	1,389,659.00	6.40%
DELTA	260,800	17,942,725.00	3.25%
DELTA-R	2,159,600	148,482,425.00	26.93%
DITTO	15,200	351,740.00	2.33%
DITTO-R	18,600	430,060.00	2.86%
DMT	126,300	1,515,600.00	33.56%
DOHOME	326,900	3,728,720.00	7.11%
DOHOME-R	142,400	1,631,350.00	3.10%
DRT	1,100	8,635.00	0.55%
DUSTIT	24,800	224,605.00	22.04%
EA	294,300	10,378,375.00	6.55%
EA-R	221,300	7,794,600.00	4.93%
EGCO	82,400	9,561,100.00	4.65%
EGCO-R	165,000	19,123,100.00	9.32%
EKH	5,800	43,790.00	0.27%
EPG	256,700	1,822,965.00	11.93%
EPG-R	118,900	844,500.00	5.53%
ERW	2,236,900	10,389,338.00	9.21%
ERW-R	155,400	716,396.00	0.64%
ETC	34,100	100,756.00	0.65%
FORTH	3,700	57,990.00	1.12%
FORTH-R	8,700	136,820.00	2.64%
GFPT	257,000	3,109,700.00	23.80%
GFPT-R	44,600	539,660.00	4.13%
GLOBAL	596,400	9,946,040.00	10.83%
GLOBAL-R	245,600	4,099,970.00	4.46%
GPSC	272,600	15,064,875.00	4.83%
GPSC-R	751,200	41,401,875.00	13.31%
GULF	1,705,400	77,039,350.00	15.40%
GULF-R	1,311,700	58,968,625.00	11.84%
GUNKUL	1,388,900	3,898,092.00	7.20%
GUNKUL-R	3,184,400	8,940,102.00	16.51%
HANA	185,100	7,205,575.00	4.11%
HANA-R	255,800	9,958,375.00	5.68%
HENG	77,400	141,631.00	1.43%
HMPRO	907,300	9,980,300.00	6.70%
HMPRO-R	508,000	5,588,000.00	3.75%
HTC	4,900	85,130.00	2.07%
HUMAN	52,200	642,060.00	6.02%
ICHI	14,600	261,000.00	0.30%
ICHI-R	308,400	5,523,190.00	6.33%
III	54,600	500,525.00	2.31%
ILM	1,500	32,850.00	1.29%
INTUCH	230,600	16,226,975.00	9.67%
INTUCH-R	395,400	27,846,925.00	16.58%
IRPC	5,450,300	10,498,179.00	10.05%
IRPC-R	2,811,700	5,406,817.00	5.18%
ITC	189,400	3,669,810.00	4.82%
ITC-R	42,400	826,780.00	1.08%
IVL	1,872,900	46,048,770.00	3.60%
IVL-R	1,688,500	41,721,880.00	3.25%
JAPAN13	42,689	156,242.00	46.06%
JAS	1,270,700	2,508,942.00	2.62%
JAS-R	522,100	1,029,229.00	1.08%
JMART	395,500	5,950,870.00	5.55%
JMART-R	213,900	3,209,040.00	3.00%
JMT	1,001,400	23,113,180.00	4.61%
JMT-R	53,500	1,241,200.00	0.25%
JR	9,100	41,014.00	2.44%
KAMART	104,200	1,472,490.00	3.18%
KBANK	833,300	102,698,550.00	10.93%
KBANK-R	136,700	16,816,000.00	1.79%
KCE	519,300	20,364,225.00	6.08%
KCE-R	563,700	22,241,200.00	6.60%
KCG	29,900	275,635.00	1.50%
KEX-R	69,100	376,595.00	6.90%
KGI	14,100	67,680.00	1.46%
KKP	127,700	6,800,750.00	17.78%
KKP-R	70,100	3,726,625.00	9.76%
KLINIQ	1,300	53,200.00	0.24%
KSL	22,300	52,628.00	1.39%
KSL-R	34,500	81,230.00	2.15%
KTB	4,446,500	70,267,820.00	13.34%
KTB-R	1,336,100	21,113,210.00	4.01%
KTC	353,000	16,166,025.00	5.39%
KTC-R	734,300	33,577,000.00	11.21%
LANNA	228,200	3,600,470.00	6.73%
LANNA-R	145,400	2,288,390.00	4.29%

SHORT SELL

ปริมาณหุ้นที่ขายชอร์ต

(ต่อ)การขายชอร์ต ณ วันที่ 13 มีนาคม 2567

หลักทรัพย์	ปริมาณหุ้นที่ขายชอร์ต (หุ้น)	มูลค่าการขายชอร์ต (บาท)	% ปริมาณการขายชอร์ต เทียบกับปริมาณการซื้อขายแบบ Auto Matching	หลักทรัพย์	ปริมาณหุ้นที่ขายชอร์ต (หุ้น)	มูลค่าการขายชอร์ต (บาท)	% ปริมาณการขายชอร์ต เทียบกับปริมาณการซื้อขายแบบ Auto Matching
LH	4,133,300	28,866,595.00	3.78%	SCN	59,900	69,313.00	1.26%
LH-R	21,805,000	153,737,895.00	19.96%	SGC	161,200	233,163.00	0.99%
LPN	122,400	432,846.00	20.95%	SGP-R	7,200	57,700.00	2.97%
M	53,500	1,896,425.00	4.39%	SHR	362,000	988,480.00	3.57%
M-R	10,400	366,600.00	0.85%	SINGER	273,900	2,838,850.00	2.98%
MAJOR	112,900	1,624,110.00	3.06%	SIRI	8,328,900	15,325,176.00	9.60%
MASTER	7,600	559,125.00	0.78%	SIRI-R	4,779,500	8,791,812.00	5.51%
MASTER-R	13,900	1,027,925.00	1.42%	SIS	21,300	501,060.00	4.44%
MBK	11,200	180,320.00	0.66%	SIS-R	100	2,340.00	0.02%
MBK-R	56,800	911,080.00	3.35%	SISB	89,600	3,867,950.00	2.89%
MC	83,600	1,180,150.00	9.66%	SISB-R	33,900	1,442,075.00	1.10%
MEB	10,700	360,925.00	1.42%	SJWD	102,800	1,664,720.00	5.48%
MEGA	70,400	2,899,625.00	4.97%	SJWD-R	47,100	763,280.00	2.51%
MEGA-R	38,600	1,595,925.00	2.72%	SKY	113,900	3,056,225.00	0.95%
MGC	3,800	22,420.00	0.17%	SKY-R	319,400	8,544,450.00	2.67%
MINT	806,900	26,227,650.00	11.73%	SNMP-R	22,400	389,240.00	4.44%
MINT-R	995,000	32,345,550.00	14.47%	SPA-R	6,200	85,870.00	0.40%
MTC	223,500	10,378,875.00	4.45%	SPALI	520,000	10,878,490.00	6.78%
MTC-R	1,066,200	49,503,950.00	21.21%	SPALI-R	368,600	7,708,070.00	4.80%
NER	670,600	4,018,385.00	7.65%	SPCG	2,400	28,800.00	0.74%
NER-R	994,000	5,963,750.00	11.34%	SPRC	1,300,400	11,287,560.00	4.48%
NEX-R	25,700	255,715.00	0.79%	SPRC-R	1,177,700	10,192,355.00	4.06%
NRF	267,800	1,398,645.00	2.43%	SSP	114,600	885,600.00	17.24%
NSL	22,900	499,540.00	4.76%	SSP-R	5,000	39,000.00	0.75%
NYT	19,900	93,138.00	0.89%	STA	587,400	11,687,660.00	4.18%
ONEE	1,912,500	9,931,700.00	4.25%	STA-R	1,146,300	22,756,350.00	8.15%
ONEE-R	285,200	1,502,260.00	0.63%	STANLY	4,200	960,700.00	1.93%
OR	509,200	9,164,670.00	8.57%	STEC	755,700	8,102,220.00	7.29%
OR-R	269,700	4,849,050.00	4.54%	STEC-R	171,000	1,838,340.00	1.65%
ORI	480,700	3,416,210.00	9.86%	STGT	452,700	4,257,740.00	5.40%
ORI-R	926,000	6,578,250.00	18.99%	STGT-R	111,200	1,046,700.00	1.33%
OSP	458,000	9,271,290.00	4.29%	SUSCO	167,200	796,654.00	3.28%
OSP-R	882,100	17,857,610.00	8.26%	TASCO	31,800	505,620.00	3.03%
PLANB	2,739,300	23,636,280.00	21.85%	TASCO-R	44,600	704,680.00	4.25%
PLANB-R	755,400	6,470,765.00	6.03%	TCAP-R	106,000	5,273,500.00	8.36%
PM	7,500	53,785.00	0.99%	TFG	4,700	16,174.00	1.16%
PR9	73,700	1,413,030.00	7.70%	TFG-R	1,000	3,440.00	0.25%
PRM	523,000	3,654,475.00	6.05%	THANI	830,100	1,824,454.00	6.91%
PRM-R	182,800	1,270,530.00	2.12%	THANI-R	491,600	1,088,848.00	4.09%
PSH	33,800	390,340.00	9.86%	THCOM	583,100	7,995,850.00	4.96%
PSL	543,100	4,534,120.00	8.94%	THCOM-R	54,500	746,620.00	0.46%
PSL-R	625,100	5,225,515.00	10.28%	THG	12,100	529,825.00	2.95%
PTG	169,700	1,512,370.00	4.20%	THG-R	34,300	1,496,525.00	8.37%
PTG-R	96,100	855,290.00	2.38%	TIDLOR	445,600	9,953,980.00	11.36%
PTT	804,400	27,349,525.00	3.34%	TIDLOR-R	269,800	6,014,120.00	6.88%
PTT-R	237,900	8,075,775.00	0.99%	TIPH	34,700	1,007,550.00	5.82%
PTTEP	102,900	15,171,000.00	2.21%	TIPH-R	9,300	268,375.00	1.56%
PTTEP-R	77,500	11,494,250.00	1.66%	TISCO-R	230,600	23,066,900.00	10.18%
PTTGC	1,233,700	47,576,650.00	6.99%	TKC	31,300	433,190.00	7.09%
PTTGC-R	1,777,500	68,215,500.00	10.08%	TKN	784,000	8,225,990.00	1.91%
QH	15,400	33,264.00	0.12%	TKN-R	9,700	98,940.00	0.02%
QH-R	5,147,900	11,119,464.00	40.03%	TLI	1,296,700	12,400,450.00	7.55%
RAM	3,000	95,250.00	4.52%	TMT	2,000	11,200.00	57.14%
RAM-R	100	3,175.00	0.15%	TOA	46,800	959,400.00	10.41%
RATCH	151,400	4,459,200.00	3.46%	TOP	483,900	27,984,850.00	4.09%
RATCH-R	1,016,400	29,803,050.00	23.24%	TOP-R	46,800	2,708,150.00	0.40%
RBF	190,500	2,157,510.00	5.87%	TPIPL	57,200	79,508.00	0.67%
RBF-R	35,800	406,370.00	1.10%	TPIPL-R	108,800	150,094.00	1.27%
RCL	118,100	2,460,550.00	6.58%	TPIPP	66,400	219,584.00	0.93%
RCL-R	11,500	239,200.00	0.64%	TPIPP-R	127,000	419,100.00	1.78%
ROJNA	150,300	999,100.00	3.76%	TRP	25,200	380,430.00	2.75%
RS	137,300	1,751,050.00	4.30%	TRUE	8,941,200	69,764,520.00	7.78%
RS-R	72,500	930,860.00	2.27%	TRUE-R	22,001,000	171,206,205.00	19.14%
S	97,000	88,496.00	1.17%	TSE	70,500	90,240.00	1.74%
S-R	200	180.00	0.00%	TTA	372,500	2,561,815.00	6.60%
SABINA	35,500	905,250.00	6.51%	TTA-R	39,200	270,480.00	0.69%
SABUY	22,300	108,824.00	0.70%	TTB	4,217,600	7,760,384.00	5.68%
SABUY-R	182,800	892,766.00	5.73%	TTB-R	8,194,300	15,048,527.00	11.04%
SAFE-R	2,600	51,970.00	0.38%	TTCL	81,800	300,672.00	2.70%
SAK	70,500	327,152.00	1.64%	TTW	29,800	272,085.00	5.30%
SAMART	152,400	908,350.00	6.42%	TTW-R	62,500	569,120.00	11.11%
SAMART-R	1,600	9,535.00	0.07%	TU	2,460,000	34,869,970.00	13.27%
SAPPE	500	47,000.00	0.06%	TU-R	1,316,700	18,693,430.00	7.10%
SAPPE-R	65,100	6,118,050.00	8.16%	TVO	12,600	259,180.00	1.50%
SAT	46,300	787,100.00	2.69%	TVO-R	17,100	350,650.00	2.04%
SAT-R	107,900	1,833,650.00	6.28%	UVAN	16,700	140,890.00	2.72%
SAV	82,800	1,471,200.00	1.74%	VGI	4,613,400	7,102,893.00	0.83%
SAWAD	552,000	21,740,125.00	13.70%	VGI-R	3,680,200	5,724,147.00	0.67%
SAWAD-R	549,200	21,683,225.00	13.63%	VIBHA	145,600	282,144.00	3.71%
SC	378,600	1,297,150.00	5.99%	WARRIX	38,100	208,650.00	2.59%
SC-R	22,300	76,200.00	0.35%	WHA	3,071,700	14,790,560.00	7.29%
SCB	100	11,300.00	0.00%	WHA-R	1,349,500	6,498,940.00	3.20%
SCB-R	16,200	1,830,600.00	0.40%	WHAUP	43,000	173,720.00	3.10%
SCC	124,700	33,364,500.00	6.74%	WHAUP-R	21,600	87,004.00	1.56%
SCC-R	104,600	28,077,900.00	5.65%	WORK	17,400	173,050.00	28.43%
SCCC	1,800	255,800.00	0.67%	XO	246,700	6,545,825.00	3.04%
SCGP	779,900	23,248,650.00	6.56%	XPG	2,848,600	3,801,196.00	1.59%
SCGP-R	742,400	22,189,050.00	6.25%	XPG-R	491,900	653,885.00	0.27%

- ไม่รวมรายการขายชอร์ตของสมาชิกที่เป็นผู้ร่วมค้ำหน่วยลงทุน หรือผู้ดูแลสภาพคล่องของหน่วยลงทุนของกองทุนรวมอีกทีเอฟเพอับัญชีบริษัทประเภทเพื่อทำกำไรจากส่วนต่างของราคาหรือเพื่อดูแลสภาพคล่อง แล้วแต่กรณี
- รายการที่ชื่อย่อหลักทรัพย์ต่อด้วย "-R" หมายถึง ข้อมูลธุรกรรมขายชอร์ตในเว็บเว็ดิวอาร์

ที่มา : set.or.th

รายงานการเปลี่ยนแปลงการถือหลักทรัพย์และสัญญาซื้อขายล่วงหน้าของผู้บริหาร (แบบ 59) ประจำวันที่ 13 มีนาคม 2567

ชื่อบริษัท	วิธีการได้มา/จำหน่าย	ชื่อผู้บริหาร	ประเภทหลักทรัพย์	วันที่ได้มา/จำหน่าย	จำนวน	ราคา
24CS	ขาย	นาย สันติ มณีวงศ์	ใบแสดงสิทธิในผลประโยชน์	12/03/2567	197,600	1.43
ZS	ขาย	นาง ภิทรานันท์ จันทร์ทอง สาครธรรม	หุ้นสามัญ	7/03/2567	2,000	3.06
EP	ซื้อ	นาย ยุทธ ชินสุภักดิ์	หุ้นสามัญ	12/03/2567	500	2.62
FTE	ซื้อ	นาย ทักษิณ ตันติไพจิตร	หุ้นสามัญ	11/03/2567	354,500	1.67
FTE	ซื้อ	นาย ทักษิณ ตันติไพจิตร	หุ้นสามัญ	12/03/2567	50,000	1.69
JR	ซื้อ	นาย อธิรณห์ วิวัฒน์เฉลาภาณี	หุ้นสามัญ	12/03/2567	34,300	4.52
LPH	ซื้อ	นาย ปราโมทย์ กุณยานนท์	หุ้นสามัญ	12/03/2567	20,000	4.58
MSC	ขาย	นาย สุรเดช เลิศธรรมจักร์	หุ้นสามัญ	6/03/2567	5,000	8.90
NDR	ซื้อ	นางสาว รุติกาญจน์ ไชยชนม์ชนก	หุ้นสามัญ	11/03/2567	800	1.24
NDR	ซื้อ	นางสาว อัจฉรา สาระทองโต	หุ้นสามัญ	11/03/2567	100	1.24
NDR	ซื้อ	นาย มนุชหลาย จำปารัตน์	หุ้นสามัญ	11/03/2567	1,000	1.24
PCC	ซื้อ	นาย กิตติ สิมฤทธิ	หุ้นสามัญ	12/03/2567	5,000	3.10
SELIC	ซื้อ	นาย เอก สุวัฒน์พิมพ์	หุ้นสามัญ	7/03/2567	14,000	2.51
SELIC	ซื้อ	นาย เอก สุวัฒน์พิมพ์	หุ้นสามัญ	12/03/2567	15,100	2.45
SINO	ซื้อ	นางสาว อรชพร วิทยศักดิ์พันธ์	หุ้นสามัญ	12/03/2567	28,700	1.43
SINO	ซื้อ	นางสาว อรชพร วิทยศักดิ์พันธ์	หุ้นสามัญ	12/03/2567	61,000	1.44
SINO	ซื้อ	นาย นันทวัฒน์ วิทยศักดิ์พันธ์	หุ้นสามัญ	12/03/2567	26,500	1.41
SINO	ซื้อ	นาย นันทวัฒน์ วิทยศักดิ์พันธ์	หุ้นสามัญ	12/03/2567	186,100	1.42
SINO	ซื้อ	นาย นันทวัฒน์ วิทยศักดิ์พันธ์	หุ้นสามัญ	12/03/2567	22,800	1.43
STC	ขาย	นาย สรสิทธิ์ ชัยตระกูลทอง	หุ้นสามัญ	12/03/2567	20,000	0.65
SYNTEC	ซื้อ	นาย ณยศ มีสัญญาะกุล	หุ้นสามัญ	12/03/2567	50,000	1.80
SYNTEC	ซื้อ	นาย ณยศ มีสัญญาะกุล	หุ้นสามัญ	12/03/2567	30,100	1.79
THREL	ซื้อ	นาย วิพล วรสาเหตุ	หุ้นสามัญ	12/03/2567	100,000	2.10
TM	ซื้อ	นาง สุนทรี จรุงนุตร	หุ้นสามัญ	13/03/2567	107,000	1.93
TMILL	ซื้อ	นาย มริษา อรรถวิวัฒน์	หุ้นสามัญ	11/03/2567	100,000	3.76
TMW	ซื้อ	นาย อิโรคาชิ ชูรูวารา	หุ้นสามัญ	11/03/2567	1,500	56.50
VGI	ซื้อ	นาง อรณช จุริวารรณ	หุ้นสามัญ	8/03/2567	900,000	1.49
WARRIX	ขาย	นาย สง่า ตั้งจันสิริ	หุ้นสามัญ	11/03/2567	100,000	5.50
ZEN	ขาย	นาย ศุวัฒน์ ชีชาลย์	หุ้นสามัญ	12/03/2567	30,000	8.60

ที่มา: sec.or.th

รายงานการได้มา/จำหน่ายหลักทรัพย์ของกิจการ (แบบ 246-2) ประจำวันที่ 13 มีนาคม 2567

หลักทรัพย์	ชื่อผู้ได้มา/จำหน่าย	วิธีการ	ประเภทหลักทรัพย์ 1	% ก่อน	%	% หลัง	% ก่อน	%	% หลัง	หมายเหตุ 3
				ได้มา/จำหน่าย	ได้มา/จำหน่าย	ได้มา/จำหน่าย	วันที่ได้มา/จำหน่าย	ได้มา/จำหน่าย (กลุ่ม)2	ได้มา/จำหน่าย (กลุ่ม)2	

- หุ้น หมายถึง หุ้นสามัญหรือหุ้นบุริมสิทธิ หรือใบแสดงสิทธิในผลประโยชน์ที่เกิดจากหลักทรัพย์อ้างอิงไทย (DF) หลักทรัพย์แปลงสภาพ หมายถึง ใบสำคัญแสดงสิทธิที่จะซื้อหุ้นสามัญ หุ้นกู้แปลงสภาพ หรือหลักทรัพย์อื่นที่อาจแปลงสภาพได้
- กรณีที่มีการรายงานเป็นกลุ่ม ชื่อผู้ได้มา/จำหน่าย จะแสดงข้อมูลของบุคคลในกลุ่มที่มีการเปลี่ยนแปลง ส่วน %การได้มา/จำหน่าย และ %หลังการได้มา/จำหน่าย จะแสดงตัวเลขของทั้งกลุ่ม และบุคคลตามมาตรา 258 (นิยามตามบุคคลมาตรา 258)
- ข้อมูลเบื้องต้น หมายถึง ข้อมูลยังไม่ครบถ้วน และ/หรือ อยู่ระหว่างการสอบถาม
ฉบับแก้ไข หมายถึง ผู้รายงานยื่นเอกสารชุดใหม่ เพื่อแก้ไขชุดเดิม
chain principle หมายถึง การได้มา/จำหน่ายโดยทางอ้อม และเป็น การได้มาในจำนวนที่ทำให้ผู้ได้มาต้องทำคำเสนอซื้อหลักทรัพย์ทั้งหมดของกิจการ

ที่มา: sec.or.th

TURNOVER LIST



14 มีนาคม 2567

TURNOVER LIST & TRADING ALERT หลักทรัพย์ที่เข้าข่ายมาตรการจำกัดการซื้อขาย

สิ้นสุด	หลักทรัพย์	ระดับ 1		ระดับ 2		ระดับ 3	
		วันเริ่มต้น	วันสิ้นสุด	วันเริ่มต้น	วันสิ้นสุด	วันเริ่มต้น	วันสิ้นสุด
27 ก.พ. 67	MGI					28 ก.พ. 67	19 มี.ค. 67

หมายเหตุ

เมื่อหุ้นสามัญเข้ามาตรการให้หลักทรัพย์อื่นของบง. และหลักทรัพย์ที่มีการอ้างอิงหลักทรัพย์ของบง. เข้ามาตรการจำกัดการซื้อขายด้วย (ยกเว้น DW) โดย

1. Cash Balance: สมาชิกต้องดำเนินการให้ลูกค้าซื้อหลักทรัพย์ด้วยบัญชี **Cash Balance** เท่านั้น โดยลูกค้าต้องวางเงินสดไว้ล่วงหน้ากับสมาชิกเต็มจำนวนก่อนซื้อหลักทรัพย์

2. ห้ามคำนวณวงเงินซื้อขาย: ห้ามสมาชิกใช้หลักทรัพย์เป็นหลักประกันในการคำนวณเป็นวงเงินซื้อขายหลักทรัพย์ (ในทุกประเภทบัญชี)

3. ห้าม Net Settlement: ห้ามสมาชิกหักกลบราคาค่าซื้อกับราคาค่าขายหลักทรัพย์เดียวกันในวันเดียวกัน (ซื้อและขายหลักทรัพย์เดียวกันในวันเดียวกัน ค่าขายคืนเป็นวงเงินในวันทำการถัดไป)

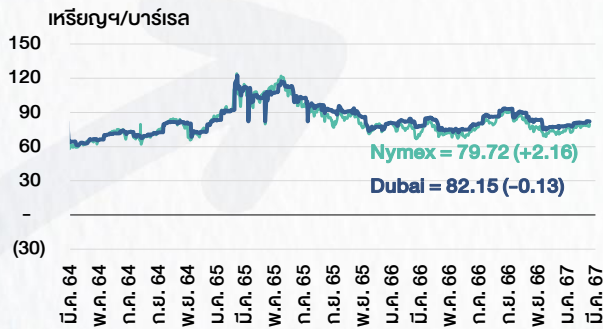
ทั้งนี้ มาตรการจำกัดการซื้อขาย มีปัจจัยที่ใช้ในการพิจารณา คือ อัตราหมุนเวียนการซื้อขาย (**Turnover ratio**) มูลค่าการซื้อขาย และราคาซื้อขาย ที่ไม่สอดคล้องกับปัจจัยพื้นฐาน เช่น **P/E Ratio** เป็นต้น

ที่มา: set.or.th

CYCLICAL WATCH

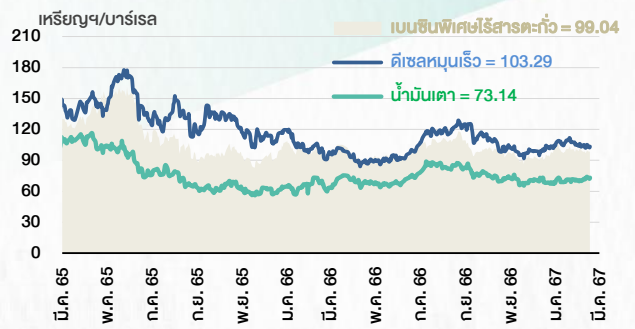
🕒 14 มีนาคม 2567

ราคาน้ำมันดิบ



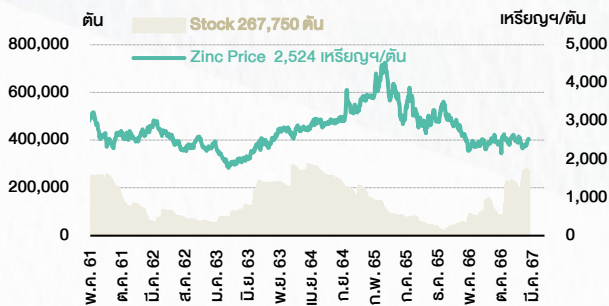
ที่มา : TQ professional

ราคาขายปลีกน้ำมันสำเร็จรูปตลาดสิงคโปร์



ที่มา : TOP

ราคาสังกะสี



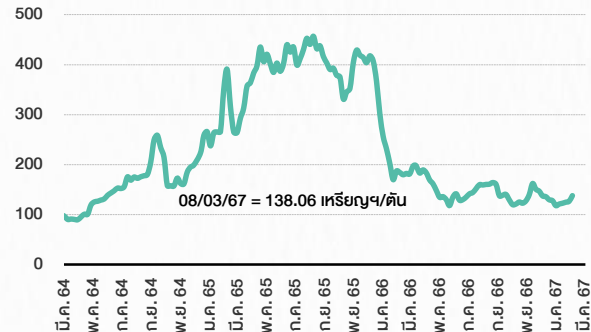
ที่มา : lme.co.uk

ดัชนีค่าระวาง BDI



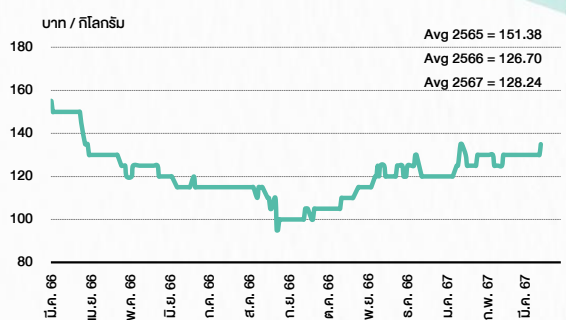
ที่มา : TQ professional

ราคาก๊าซหุงต้ม



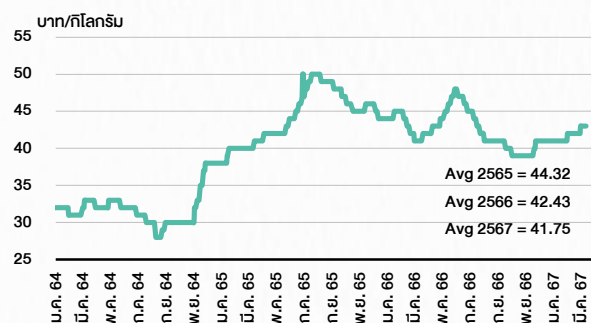
ที่มา : BANPU

ราคากุ้งขาว 61-70 ตัว/กก.



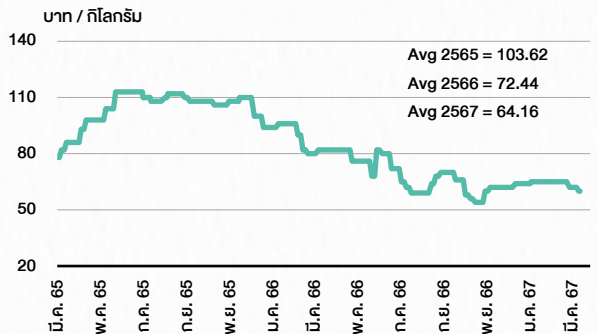
ที่มา : สำนักงานเศรษฐกิจการเกษตร

ราคาไก่เป็น



ที่มา : สำนักงานเศรษฐกิจการเกษตร

ราคาหมู



ที่มา : สำนักงานเศรษฐกิจการเกษตร

STOCK CALENDAR



14 มีนาคม 2567

March 2024					
Monday	Tuesday	Wednesday	Thursday	Friday	
<p>11</p> <p>XD</p> <p>AIMCG @B0.0627 AIMRT @B0.2150 BSRC @B0.25 BVG @B0.049 CMC @B0.00372 CMC 30 existing: 1std FTI @B0.04 GFC @B0.13 INSET @B0.05 LEO @B0.16 LIHOTEL @B0.27 LHPF @B0.08 LHSC @B0.205 MTI @B0.00 NAM @B0.09 QHHR @B0.151 QHPF @B0.12 SNP @B0.75 SPCG @B0.65 SPG @B0.80 SVT @B0.025 SYMC @B0.1176 UTP @B0.48 WPH @B0.10 WPH 50 existing: 1std</p> <p>XX</p> <p>AIMCG @B0.0673 HYDROGEN @B0.1525</p> <p>New shares trading K 10,114,605 shrs (w)</p>	<p>12</p> <p>XD</p> <p>AGE @B0.20 BEM @B0.14 BM @B0.069 CAZ @B0.2114 CPH @B0.50 DREIT @B0.1975 ECL @B0.02 JAK @B0.05 PANEL @B0.04 PLUS @B0.12 PRTR @B0.15 PSP @B0.15 S @B0.015 SE @B0.026493 SFT @B0.0455 SKN @B0.21 SRIPANVA @B0.1792 TOM @B0.50 TTI @B0.50 VCOM @B0.18 VL @B0.025 WINMED @B0.0295 WINNER @B0.08</p> <p>New shares trading GAP 2,000,000 shrs (pp) TRUE 4,187,600 shrs (w)</p>	<p>13</p> <p>XD</p> <p>BRIM @B0.18 BH @B3.15 BHP @B3.15 BJCH @B0.08 BROCK @B0.015 BTG @B0.25 CK @B0.15 DCON @B0.02 DITTO @B0.25 EGCO @B3.25 FORTH @B0.22 HANA @B0.50 HL @B0.15 HTECH @B0.025 KBS @B0.55 KIAT @B0.01 MLP @B0.135 NETEASE@B0.25 NTSC @B0.28 PMTA @B0.40 PRI @B1.0313 PTC @B0.075 RCL @B0.50 SA @B0.05 SAMTEL @B0.02 SCL @B0.04 SCP @B0.35 SVOA @B0.0425 TK @B0.25 TMD @B1.60 TPPL @B0.07 TPPLP @B0.12 TSE @B0.05 TVO @B0.65 WARRIX @B0.1025</p> <p>XR</p> <p>TWZ 79,443.1 @B1,000</p> <p>XX</p> <p>CTARAF @B0.1330</p> <p>XR</p> <p>PSTC 1:1n @B0.50</p> <p>XW</p> <p>PTSC 10 existing: 1PSTC-W3 TWZ 1: 10,000 TWZ 1: 10,000</p> <p>New shares trading BH 30,000 shrs (p) SDC 46,031,745 shrs (pp)</p>	<p>14</p> <p>Co's name & symbol change > MAI Star Sini Solution (SSS) > Well Management Corporation (WELL)</p> <p>XD</p> <p>ADVICE @B0.07 AH @B0.95 AMANAH @B 0.015873015873 AMANAH 7 existing: 1std BIG @B0.015 CPH @B0.11 CPN @B1.80 CSC @B1.83 CSC-P @B3.33 IRCP @B0.025 JCT @B4.25 KOOL @B0.0125 LALIN @B0.25 LOXLEY @B0.07 M-CHAI @B0.70 MCS @B0.32 PEACE @B0.15 POS @B0.081 SANKO @B0.04 SEAOL @B0.20 SECURE @B0.45 SFLEX @B0.045 SGP @B0.15 SMD @B0.15 SSTRY @B0.20 TPP @B0.22 UNQ @B0.05</p> <p>XR</p> <p>SOLAR 11.2n @B0.80</p> <p>New shares trading SC 1,751,492 shrs (w)</p> <p>XD</p> <p>CEVE @B0.15 LANNA @B1.20 NVD @B0.026 PDG @B0.08 RATCH @B0.80 SIRI @B0.10 SUSCO @B0.20 TOR @B0.226 TVH @B0.39 VNG @B0.02</p> <p>Conversion B-W7 0.893:1w @B1.107 (final) CEN-W5 1:1w @B2.14 IIG-W1 1:1w @B3.20 KKP-W5 1:1w @B70.00 (final) MBX-W2 1:1w @B3.00 MBK-W2 1:1032:1w @B2,7192 MBK-W3 1:0697:1w @B2,8045 MBK-W4 1:0387:1w @B2,8881 MBX-W2 1:1w @B3.00 NATION-W4 1:1w @B0.25 PRG-W1 1:0664:1w @B4,6886 PRG-W2 1:037:1w @B4,8218 PRG-W2 1:0092:1w @B4,9543 STOWER-W4 0.10:1w @B0.60</p>	<p>15</p>	
<p>18</p> <p>XD</p> <p>CMR @B0.055 HPF @B0.117 M-H @B0.1650 M-STOR @B0.115 MNIT @B0.0300 MNT2 @B0.0500 MNRF @B0.0240 THG @B0.45 TNR @B0.25</p> <p>XX</p> <p>M-PAT @B0.030</p>	<p>19</p> <p>XD</p> <p>ADD @B0.15 ASIMAR @B0.08 CET @B0.075 MASTER @B0.014285714286 MASTER 1 existing: 0.142857142857:1std</p> <p>Conversion ECF-W4 1:1w @B2.00 SENA-W1 1:1w @B5.00 (final)</p> <p>XD</p> <p>KCAR @B0.11 MBK @B0.40 TST @B0.06 TTA @B0.18</p> <p>Conversion ECF-W4 1:1w @B2.00 SENA-W1 1:1w @B5.00 (final)</p>	<p>20</p> <p>Delist SENA-W1</p> <p>XD</p> <p>AMC @B0.19 CMAN @B0.07 NC @B0.02 TAN @B0.20</p>	<p>21</p> <p>Last trading day XPG-W4</p> <p>XD</p> <p>KJL @B0.30 LST @B0.25</p> <p>XW</p> <p>PRG 20 existing: 1PRG-W4</p> <p>Conversion JSP-W1 1:1w @B2.50 PROEN-W1 1:1w @B3.60 (final)</p>	<p>22</p>	
<p>28</p> <p>XD</p> <p>HARN @B0.15 KCE @B0.70 LEE @B0.09 SYNTEC @B0.03</p> <p>XE</p> <p>XPG-W4 6.621:1w @B0.815 (final, "SP")</p> <p>XW</p> <p>BWG 6 existing: 1BWG-W6</p>	<p>26</p> <p>XD</p> <p>VIH @B0.20</p>	<p>27</p>	<p>28</p> <p>XD</p> <p>Q-CON @B1.00</p> <p>Conversion AS-W2 1:1w @B5.00 AS-W3 1:1w @B8.30 AJA-W3 1:071:1w @B0.186 AJA-W4 1:1w @B0.40 APURE-W3 1:03948:1w @B6,734 ASK-W5 1:07:1w @B0.026 BEB-W1 1:1w @B75.00 BR-W1 1:1w @B5.00 BROCK-W6 1:147:1w @B0.567 BRR-W2 1:1w @B13.00 CHAYO-W3 1:1w @B9.00 CSC-P 1:1 DEMCO-W7 1:1w @B3.50 DITTO-W1 1:201:1w @B33,295 GLOCON-W5 1:1w @B1.50 (final) ITEL-W4 1:1w @B11.50 J-W2 1:1w @B2.25 J-W3 1:1w @B9.00 J-W4 1:1w @B3.10 JCKH-W1 1:548:1w @B0.162 JCKH-W2 1:1w @B0.03 JMART-W4 1:13582:1w @B13,20649 JMART-W5 1:13057:1w @B61,91597 JMT-W4 1:00267:1w @B89,75998 JSP-W1 1:1w @B2.50 META-W7 1:1w @B0.36 RABBIT-P 1:1 ROCTEC-W3 1:294:1w @B1,545 ROCTEC-W5 1:1w @B1.50 SCM-W2 1:1w @B2.00 SCN-W2 1:1w @B5.00 SCN-W3 1:1w @B1.00 SMT-W3 1:1w @B4.00 TFI-W1 1:1w @B0.15 TMI-W2 1:1w @B1.00 TPS-W1 1:1w @B1.20 TRITN-W5 1:1w @B0.25 TRUBB-W2 1:1w @B6.00 TTB-W1 1:1w @B0.95 XPG-W4 6.621:1w @B0.815</p>	<p>29</p>	
April 2024					
Monday	Tuesday	Wednesday	Thursday	Friday	
<p>1</p> <p>Last trading day KUN-W1</p> <p>XD</p> <p>SCGP @B0.30</p> <p>Conversion BIOTEC-W2 1:1w @B0.50</p>	<p>2</p> <p>XE</p> <p>KUN-W1 1:1w @2.80 (final, "SP")</p>	<p>3</p> <p>XD</p> <p>SCC @B3.50 SMP-C @B0.21</p>	<p>4</p> <p>Last trading day NEWS-W7</p> <p>XD</p> <p>BANPU @B0.20 BPP @B0.40 CPAKT @B0.39 GPI @B0.055</p>	<p>5</p>	
<p>8</p> <p>Last trading day NDR-W2</p> <p>PUBLIC HOLIDAY (Substitution for Chakri Memorial Day)</p> <p>XD</p> <p>MAJOR @B0.15 TMT @B0.15</p> <p>XE</p> <p>NEWS-W7 1:1w @B0.05 (final, "SP")</p>	<p>9</p> <p>XD</p> <p>BLC @B0.07 KCC @B0.0543 KLINO @B0.75</p> <p>XE</p> <p>NDR-W2 1:1w @B3.50 (final, "SP")</p> <p>XR</p> <p>RML 9.38:1n @B0.42</p>	<p>10</p> <p>XD</p> <p>ATP30 @B0.02 JMT @B0.49 SUTHA @B0.08</p>	<p>11</p> <p>XD</p> <p>AUCT @B0.37 COCOCO @B0.25 GC @B0.16 GTC @B0.20 TIPOO @B0.63 TOG @B0.45 TPLAS @B0.04</p>	<p>12</p>	

ที่มา: set.or.th

ANTI-CORRUPTION PROGRESS INDICATOR

คำอธิบายผลการประเมินแต่ละระดับ

- ระดับที่ 1 มั่นใจ (COMMITTED)
มีคำมั่นหรือทัศนคติในการดำเนินการดำเนินธุรกิจที่จะไม่มีส่วนเกี่ยวข้องกับการทุจริตและการดูแลให้บริษัทปฏิบัติตามให้เป็นไปตามกฎหมายที่เกี่ยวข้อง
 - ระดับที่ 2 ประกาศเจตนารมณ์ (DECLARED)
มีการประกาศเจตนารมณ์เข้าเป็นแนวร่วมปฏิบัติของภาคเอกชนไทยในการต่อต้านการทุจริต (CAC) หรือโครงการต่อต้านการทุจริตที่กำหนดให้องค์กรต้องมีกระบวนการในทำนองเดียวกัน
 - ระดับที่ 3 มีมาตรการป้องกัน (ESTABLISHED)
มีมาตรการป้องกัน การประเมินความเสี่ยง การสื่อสารและฝึกอบรมแก่พนักงาน รวมทั้งการดูแลให้มีการดำเนินการและการทบทวนความเหมาะสมของมาตรการอย่างสม่ำเสมอ
 - ระดับที่ 4 ได้รับการรับรอง (CERTIFIED)
มีการสอบทานจากคณะกรรมการตรวจสอบหรือผู้สอบบัญชีที่สำนักงาน ก.ล.ต. ให้ความเห็นชอบ และได้รับการรับรองหรือผ่านการตรวจสอบเพื่อให้ความเชื่อมั่นอย่างเป็นทางการจากหน่วยงานภายนอก (เช่น CAC)
 - ระดับที่ 5 ขยายผลผู้ที่เกี่ยวข้อง (EXTENDED)
มีการขยายผลการดำเนินนโยบายต่อต้านการทุจริตสู่ผู้ที่เกี่ยวข้องในห่วงโซ่อุปทาน และการเปิดเผยข้อมูลเกี่ยวกับกรณีทุจริตที่เกิดขึ้น
- เปิดเผยบ้างแต่ไม่มั่นใจนโยบายที่ชัดเจน
- ไม่เปิดเผยหรือไม่มั่นใจนโยบาย

CG SCORE: การจัดอันดับบรรษัทภิบาล

คำอธิบายผลการประเมินแต่ละระดับ

- ระดับคะแนน 5 (90-100) : ดีเลิศ 
 - ระดับคะแนน 4 (80-89) : ดีมาก 
 - ระดับคะแนน 3 (70-79) : ดี 
- NR. : ไม่ปรากฏชื่อในรายงาน CGR

"DISCLAIMER: การเปิดเผย (ก) ผลสำรวจในเรื่องการกำกับดูแลกิจการ (CORPORATE GOVERNANCE REPORT) ที่จัดทำโดยสมาคมส่งเสริมสถาบันกรรมการบริษัทไทย (IOD) และ (ข) ผลการประเมินดัชนีชี้วัดความคืบหน้าการป้องกันการมีส่วนเกี่ยวข้องกับการทุจริตคอร์รัปชัน (ANTI-CORRUPTION PROGRESS INDICATORS) ที่จัดทำโดยสถาบันที่เกี่ยวข้อง ซึ่งมีการเปิดเผยโดยสำนักงานคณะกรรมการกำกับหลักทรัพย์และตลาดหลักทรัพย์นี้ เป็นการสำรวจและประเมินโดยสมาคมหรือสถาบันที่เกี่ยวข้องจากข้อมูลที่ได้รับจากบริษัทจดทะเบียนตามต้นบริษัทจดทะเบียนได้ระบุใน (ก) แบบแสดงข้อมูลตามหลักเกณฑ์ CORPORATE GOVERNANCE REPORT OF THAI LISTED COMPANIES (CGR) ประจำปี และ (ข) แบบแสดงข้อมูลเพื่อการประเมิน ANTI-CORRUPTION ซึ่งได้อ้างอิงข้อมูลมาจากแบบแสดงรายการข้อมูลประจำปี (แบบ 56-1) รายงานประจำปี (แบบ 56-2) หรือในเอกสารและหรือรายงานอื่นที่เกี่ยวข้องของบริษัทจดทะเบียนนั้น แล้วแต่กรณี โดยเป็นการสำรวจและประเมินจากข้อมูลของบริษัทจดทะเบียนที่มีการเปิดเผยต่อสาธารณะ และเป็นข้อมูลที่ผู้ลงทุนทั่วไปสามารถเข้าถึงได้ และเป็นการดำเนินการตามนโยบายของสำนักงานคณะกรรมการกำกับหลักทรัพย์และตลาดหลักทรัพย์

ทั้งนี้ ผลการสำรวจหรือผลการประเมินดังกล่าวเป็นการนำเสนอในมุมมองของ IOD หรือสถาบันที่เกี่ยวข้องซึ่งเป็นบุคคลภายนอก โดยมิได้เป็นการประเมินการปฏิบัติตามของบรรษัทจดทะเบียนในตลาดหลักทรัพย์แห่งประเทศไทย และมีได้ข้อมูลภายในเพื่อการประเมินแต่อย่างใด

เนื่องจากผลสำรวจหรือผลการประเมินดังกล่าวเป็นเพียงผลสำรวจหรือผลการประเมิน ณ วันที่ปรากฏในผลสำรวจหรือผลการประเมินเท่านั้น ดังนั้น ผลสำรวจหรือผลการประเมินจึงอาจเปลี่ยนแปลงได้ภายหลังวันดังกล่าว หรือเมื่อข้อมูลที่เกี่ยวข้องมีการเปลี่ยนแปลง ทั้งนี้ บริษัทหลักทรัพย์ [มี] มิได้ยืนยัน ตรวจสอบ หรือรับรองความถูกต้องครบถ้วนของผลสำรวจหรือผลการประเมินดังกล่าวแต่อย่างใด"

CG SCORE: การจัดอันดับบริษัทมหาชน



AAV	ASP	BKI	COMAN	EE	GRAMMY	JTS	MAJOR	NVD	PRG	SABINA	SENX	STA	THIP	TSTE	WHA
ADVANC	ASW	BOL	COTTO	EGCO	GULF	K	MALEE	NYT	PRM	SAMART	SGF	STEC	THRE	TSSTH	WHAUP
AF	AUCT	BPP	CPALL	EPG	GUNKUL	KBANK	MBK	OR	PSH	SAMTEL	SHR	STGT	THREL	TTA	WICE
AH	AWC	BRR	CPAXT	ETC	HANA	KCE	MC	ORI	PSL	SAT	SICT	STI	TIPCO	TTB	WINNER
AIRA	AYUD	BTS	CPF	ETE	HARN	KEX	MCOT	OSP	PTG	SBNEXT	SIRI	SUN	TISCO	TTCL	XPG
AJ	BAFS	BTW	CPI	FN	HENG	KGI	METCO	OTO	PTT	SC	SIS	SUSCO	TK	TTW	ZEN
AKP	BAM	BWG	CPN	FNS	HMPRO	KKP	MFEC	PAP	PTTEP	SCB	SITHAI	SUTHA	TKN	TU	
AKR	BANPU	CENTEL	CRC	FPI	ICC	KSL	MINT	PCSGH	PTTGC	SCC	SJWD	SVI	TKS	TVDH	
ALLA	BAY	CFRESH	CSS	FPT	ICHI	KTB	MONO	PDG	PYLON	SCCC	SMPC	SYMC	TKT	TVO	
ALT	BBIK	CGH	DDD	FSMART	III	KTC	MOONG	PDJ	Q-CON	SCG	SNC	SYNTEC	TMILL	TWPC	
AMA	BBL	CHEWA	DELTA	FVC	ILINK	LALIN	MSC	PG	QH	SCGP	SONIC	TACC	TMT	UAC	
AMARIN	BCP	CHO	DEMCO	GC	ILM	LANNA	MST	PHOL	QTC	SCM	SORKON	TASCO	TNDT	UBIS	
AMATA	BCPG	CIMBT	DOHOME	GEL	IND	LHFG	MTC	PLANB	RABBIT	SCN	SPALI	TCAP	TNITY	UPOIC	
AMATAV	BDM5	CK	DRT	GFPT	INTUCH	LIT	MVP	PLANET	RATCH	SDC	SPI	TEAMG	TOA	UV	
ANAN	BEM	CKP	DUSIT	GGC	IP	LOXLEY	NCL	PLAT	RBF	SEAFKO	SPRC	TFMAMA	TOP	VCOM	
AOT	BEYOND	CM	EA	GLAND	IRC	LPN	NEP	PORT	RS	SEAOIL	SPVI	THANA	TPBI	VGI	
AP	BGC	CNT	EASTW	GLOBAL	IRPC	LRH	NER	PPS	S	SE-ED	SSC	THANI	TPM	VIH	
APURE	BGRIM	COLOR	ECF	GPI	ITEL	LST	NKI	PR9	S&J	SELIC	SSSC	THCOM	TRC	WACOAL	
ARIP	BIZ	COM7	ECL	GPSC	IVL	MACO	NOBLE	PREB	SAAM	SENA	SST	THG	TSC	WAVE	



2S	ARROW	BJCHI	CPL	ESTAR	IMH	KK	MICRO	OCC	PRIN	SABUY	SKR	STPI	TMC	TSE	WINMED
7UP	AS	BLA	CPW	FE	INET	KOOL	MILL	OGC	PRINC	SAK	SKY	SUC	TMD	TURTLE	WORK
ABM	ASAP	BR	CRANE	FLOYD	INGRS	KTIS	MITSIB	ONEE	PROEN	SALEE	SLP	SVOA	TMI	TVT	WP
ACE	ASEFA	BRI	CRD	FORTH	INSET	KUMWEL	MK	PACO	PROS	SAMCO	SMART	SVT	TNL	TWP	XO
ACG	ASIA	BROOK	CSC	FTE	INSURE	KUN	MODERN	PATO	PROUD	SANKO	SMD	SWC	TNP	UBE	YUASA
ADB	ASIAN	BSM	CSP	GBX	IRCP	KWC	MTI	PB	PSG	SAPPE	SMIT	SYNEX	TNR	UEC	ZIGA
ADD	ASIMAR	BYD	CV	GCAP	IT	KWM	NATION	PICO	PSTC	SAWAD	SMT	TAE	TOG	UKEM	
AEONTS	ASK	CBG	CWT	GENCO	ITD	L&E	NCAP	PIMO	PT	SCAP	SNNP	TAKUNI	TPA	UMI	
AGE	ASN	CEN	DCC	GJS	J	LDC	NGH	PIN	PTC	SCI	SNP	TCC	TPAC	UOBKH	
AHC	ATP30	CHARAN	DHOUSE	GTB	JAS	LEO	NDR	PJW	QLT	SCP	SO	TCMC	TPCS	UP	
AIE	B	CHAYO	DITTO	GYT	JCK	LH	NETBAY	PL	RCL	SE	SPA	TFG	TIPL	UPF	
AIT	BA	CHG	DMT	HEALTH	JCKH	LHK	NEX	PLE	RICHY	SECURE	SPC	TFI	TPIPP	UTP	
ALUCON	BC	CHOTI	DOD	HPT	JMT	M	NNCL	PM	RJH	SFLEX	SPCG	TFM	TPLAS	VIBHA	
AMANAH	BCH	CHOW	DPAIN	HTC	JR	MATCH	NOVA	PMTA	ROJNA	SFT	SR	TGH	TPS	VL	
AMR	BE8	CI	DV8	HUMAN	KBS	MBAX	NPK	RPC	RPC	SGP	SRICHA	TIDLOR	TOR	VPO	
APCO	BEC	CIG	EASON	HYDRO	KCAR	MEGA	NRF	PPPM	RT	SIAM	SSF	TIGER	TRITN	VRANDA	
APCS	BH	CITY	EFORL	ICN	NGEN	META	NTV	PRAPAT	RWI	SINGER	SSP	TIPH	TRT	WGE	
AQUA	BIG	CIVIL	ERW	IFS	KIAT	MFC	NUSA	PRECHA	S11	SKE	STANLY	TITLE	TRU	WIJK	
ARIN	BJC	CMC	ESSO	IIG	KISS	MGT	NWR	PRIME	SA	SKN	STC	TM	TRV	WIN	



A	AU	BTNC	CPT	EVER	GTV	JUBILE	M-CHAI	NEWS	PPM	RSP	STARK	TKC	TYCN	YGG	
A5	B52	CAZ	CSR	F&D	HL	KASET	MCS	NFC	PRAKIT	SIMAT	STECH	TNH	UMS	ZAA	
A1	BEAUTY	CCP	CTW	FMT	HTECH	KCM	MDX	NSL	PTECH	SISB	SUPER	TNFC	UNIO		
AKS	BGT	CGD	D	GIFT	IHL	KWI	MENA	NV	PTL	SK	TC	TOPP	UREKA		
ALL	BLAND	CMAN	DCON	GLOCON	INOX	KYE	MJD	PAF	RAM	SOLAR	TCJ	TPCH	VARO		
ALPHAX	BM	CMO	EKH	GLOXY	JAK	LEE	MORE	PEACE	ROCK	SPACK	TEAM	TPOLY	W		
AMC	BROCK	CMR	EMC	GREEN	JMART	LPH	MUD	PF	RP	SPG	THE	TRUBB	WFX		
APP	BSBM	CPANEL	EP	GSC	JSP	MATI	NC	PK	RPH	SQ	THMUI	TTI	WPH		

ANTI-CORRUPTION PROGRESS INDICATOR มี 2 กลุ่ม

ได้รับการรับรอง

2S	AWC	BSBM	CPN	FPI	ICC	KCC	MCOT	OGC	PR9	RATCH	SGC	SST	THREL	TSI	WHAUP
7UP	AYUD	BTS	CPW	FPT	ICHI	KCE	META	OR	PREB	RML	SGP	STA	TIDLOR	TSTE	WICE
AAI	B	BWG	CRC	FSMART	IFS	KGEN	MFC	ORI	PRG	RS	SINGER	STGT	TIPCO	TSSTH	WIJK
ADVANC	BAFS	CEN	CSC	FTE	III	KGI	MFEC	PAP	PRINC	RWI	SIRI	STOWER	TISCO	TTA	XO
AF	BAM	CENTEL	DCC	GBX	ILINK	KKP	MILL	PATO	PRM	S&J	SITHAI	SUSCO	TKS	TTB	YUASA
AH	BANPU	CFRESH	DELTA	GC	ILM	KSL	MINT	PB	PROS	SAAM	SKR	SVI	TKT	TTCL	ZEN
A1	BAY	CGH	DEMCO	GCAP	INET	KTB	MONO	PCSGH	PSH	SABINA	SMIT	SYMC	TMD	TU	ZIGA
AIE	BBL	CHEWA	DIMET	GEL	INOX	KTC	MOONG	PDG	PSL	SAK	SMK	SYNTEC	TMILL	TVDH	
AIRA	BCH	CHOTI	DRT	GFPT	INSURE	L&E	MSC	PDJ	PSTC	SAPPE	SMPC	TAE	TMT	TVO	
AJ	BCP	CHOW	DUSIT	GGC	INTUCH	LANNA	MST	PG	PT	SAT	SNC	TAKUNI	TNITY	TWPC	
AKP	BCPG	CIG	EA	GJS	IRPC	LHFG	MTC	PHOL	PTECH	SC	SNP	TASCO	TNL	UBE	
AMA	BE8	CIMBT	EASTW	GPI	ITEL	LHK	MTI	PIMO	PTG	SCC	SORKON	TCAP	TNP	UBIS	
AMANAH	BEC	CM	ECF	GPSC	IVL	LPN	NATION	PK	PTT	SCCC	SPACK	TCMC	TNR	UEC	
AMATA	BEYOND	CMC	EGCO	GSTEEL	JAS	LRH	NCAP	PL	PTTEP	SCG	SPALI	TFG	TOG	UKEM	
AMATAV	BGC	COM7	EP	GULF	JKN	M	NEP	PLANB	PTTGC	SCGP	SPC	TFI	TOP	UOBKH	
AP	BGRIM	COTTO	EPG	GUNKUL	JR	MAJOR	NKI	PLANET	PYLON	SCM	SPI	TFMAMA	TOPP	UV	
APCS	BKI	CPALL	ERW	HANA	JTS	MALEE	NOBLE	PLAT	Q-CON	SCN	SPRC	TGH	TPA	VCOM	
AS	BLA	CPAXT	ESTAR	HARN	KASET	MATCH	NOK	PM	QH	SEAOIL	SRICHA	THANI	TPCS	VGI	
ASIAN	BPP	CPF	ETC	HENG	KBANK	MBAX	NRF	PPP	QLT	SE-ED	SSF	THCOM	TRT	VIH	
ASK	BROOK	CPI	ETE	HMPRO	KBS	MBK	NWR	PPPM	QTC	SELIC	SSP	THIP	TRU	WACOAL	
ASP	BRR	CPL	FNS	HTC	KCAR	MC	OCC	PPS	RABBIT	SENA	SSSC	THRE	TSC	WHA	

ประกาศเจตนา

ACE	BRI	CBG	DMT	GLOBAL	J	LH	MODERN	POLY	PRTR	SANKO	SKE	SVT	TIPH	TRUE	WIN
ADB	BTG	CI	DOHOME	GREEN	JMART	MEGA	NER	POS	RBF	SENK	SM	TBN	TKN	VARO	WPH
ASW	BYD	CV	EKH	ICN	JMT	MENA	OSP	PRIME	RT	SFLEX	SUPER	TEGH	TPLAS	VIBHA	XPG
BBGI	CAZ	DEXON	EVER	ITC	LEO	MITSIB	OTO	PROEN	SA	SIS	SVOA	TGE	TQM	W	