

MARKET TALK

กลยุทธ์การลงทุน

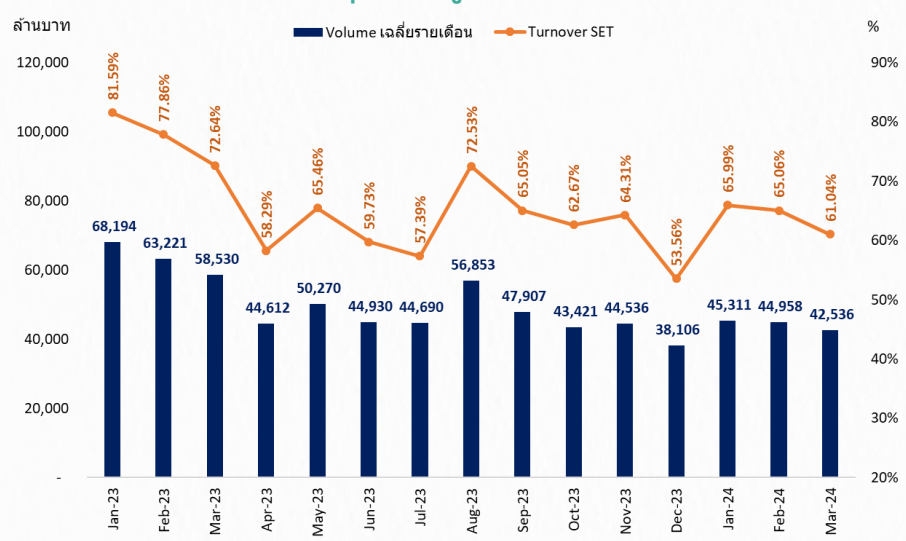


แรงขับเคลื่อน เบาลง ... เบาลง ... เบาลง

ดูเหมือนว่าแรงขับเคลื่อน SET INDEX จะเบาลงในหลายมิติ เริ่มจากมูลค่าการซื้อขายที่ลดลง โดยวันนี้หากหักรายการ BIG LOT ออกไป จะเหลือเพียง 3.61 หมื่นล้านบาท และหากมองย้อนหลังกลับไปนับตั้งแต่ 2Q66 จนถึงปัจจุบันระดับ TURNOVER รายเดือนอยู่ต่ำกว่า 70% มาโดยตลอด(เว้น ส.ค.66) หากตัวเลขมูลค่าการซื้อขายยังไม่กลับมาเหนือ 5 หมื่นล้านบาท/วัน การขับเคลื่อน SET INDEX ให้ขึ้นไปเหนือ 1400 จุด คงเป็นเรื่องยาก ส่วนในมุมมองปัจจัยพื้นฐาน ก็ยังขาดแรงกระตุ้นที่ชัดเจนเริ่มจากภาพใหญ่ของเศรษฐกิจ ก็ยังเห็นการปรับลดคาดการณ์ GDP GROWTH โดยล่าสุดปรับลดตัวเลขปี 2567 เหลือ 2.6% YOY และยังคงรอลุ้นว่า GDP งวด 1Q67 จะติดลบ QOQ หรือไม่ ขณะที่มาตรการกระตุ้นเศรษฐกิจน่าจะมาในช่วง 2Q67 หลังการเบิกจ่ายงบประมาณ ส่วนกำไรบริษัทจดทะเบียนถูกปรับลด EPS ปี 2567 ลงมา โดยเราประเมินที่ 91.4 บาท/หุ้น

แรงขับเคลื่อน SET INDEX เบาลงอย่างต่อเนื่อง และกว่าที่จะเห็นมาตรการต่างๆ ออกมากระตุ้นก็น่าจะเป็น 2Q67 ทำให้ในช่วงนี้การเคลื่อนไหวจะอยู่ในกรอบแคบช่วง 1379 – 1390 จุด หุ้น TOP PICK เลือก ADVANC, BGRIM และ MAJOR

TURNOVER ตลาดหุ้นไทย อยู่ที่ระดับต่ำกว่า 70% ต่อเนื่อง



ที่มา: SET, สายงานวิจัย บอ. เอเชีย พลัส

🕒 20 มีนาคม 2567

Support & resistance

แนวรับ	1,379-1,380 จุด
แนวต้าน	1,390-1,393 จุด

top picks

ADVANC	FV@B 252.00
BGRIM	FV@B 34.00
MAJOR	FV@B 20.00

Research Division

บริษัทหลักทรัพย์ เอเชีย พลัส

เกิดศักดิ์ ทวีธีระธรรม, CISA

นักวิเคราะห์ปัจจัยพื้นฐานด้านตลาดทุน และทางเทคนิค
เลขทะเบียนนักวิเคราะห์: 004132

ภราดร เตียรณปราโมทย์

นักวิเคราะห์ปัจจัยพื้นฐานด้านหลักทรัพย์
เลขทะเบียนนักวิเคราะห์: 075365

ภวัต ภัทรพงษ์

นักวิเคราะห์ปัจจัยพื้นฐานด้านหลักทรัพย์
เลขทะเบียนนักวิเคราะห์: 117985

สิริลักษณ์ พันธรงค์

ผู้ช่วยนักวิเคราะห์

ข้อมูลในเอกสารฉบับนี้ รวบรวมมาจากแหล่งข้อมูลที่น่าเชื่อถือ อย่างไรก็ดี บริษัทหลักทรัพย์ เอเชีย พลัส จำกัด ไม่สามารถที่จะยืนยันหรือรับรองความถูกต้องของข้อมูลเหล่านี้ได้ ไม่ว่าประการใดๆ บทวิเคราะห์ในเอกสารนี้ จัดทำขึ้นโดยอ้างอิงหลักเกณฑ์ทางวิชาการเกี่ยวกับหลักการวิเคราะห์ และมิได้เป็นการชี้นำ หรือเสนอแนะให้ซื้อหรือขายหลักทรัพย์ใดๆ การตัดสินใจซื้อหรือขายหลักทรัพย์ใดๆ ของผู้อ่าน ไม่ว่าจะเกิดจากการอ่านบทความในเอกสารนี้หรือไม่ก็ตาม ล้วนเป็นผลจากการใช้วิจารณญาณของผู้อ่าน โดยไม่มีส่วนเกี่ยวข้องกับหรือผูกพันใดๆ กับ บริษัทหลักทรัพย์ เอเชีย พลัส จำกัด ไม่ว่ากรณีใด



MARKET TALK

กลยุทธ์การลงทุน

จับตาดูการประชุม FED คืบนี้ที 1

วานนี้ตลาดหุ้นสหรัฐฯ ปิดตัวในแดนบวกราว 0.4% - 0.8% หลัง BOND YIELD 2 ปี และ 10 ปี ของสหรัฐฯ ย่อตัวลงเหลือ 4.68% และ 4.29% ตามลำดับ โดยคืนนี้ช่วงตี 1 (วันที่ 21 มี.ค. เวลา 1.00 น.) รอติดตามการประชุม FED ครั้งที่ 2/2567 ซึ่งน่าจะยังเห็นการคงดอกเบี้ยไว้ที่ระดับ 5.5% ต่อเนื่องเป็นเดือนที่ 8 นอกจากนี้ FED จะมีการรายงานคาดการณ์ดอกเบี้ยเป็นครั้งของปีนี้ (DOT PLOT) ขณะที่การเปิดเผย DOT PLOT ล่าสุดในรอบเดือน ธ.ค. 66 มีค่า MEDIAN ดอกเบี้ยสหรัฐฯ ของปี 2567 อยู่ที่ 4.6% ซึ่งมีเจ้าหน้าที่ FED 11 เสียง (หนึ่งในนั้นมีเสียง VOTE จากประธาน FED) คาดว่าจะปรับลดดอกเบี้ย 75 BPS. หรือ 3 ครั้ง

ผลตอบแทนของสินทรัพย์ต่างๆ วานนี้


	Last	%Chg	%MTD	%YTD
America				
NASDAQ	16,166.79	0.39%	0.47%	7.70%
S&P	5,178.51	0.56%	1.61%	8.57%
Russel	2,035.71	0.54%	-0.93%	0.43%
DJIA	39,110.76	0.83%	0.29%	3.77%
Europe				
FTSE 100	7,738.30	0.20%	1.42%	0.07%
DAX	17,987.49	0.31%	1.75%	7.38%
Euro Stoxx 50	5,007.92	0.50%	2.67%	10.76%
CAC 40	8,201.05	0.65%	3.45%	8.72%
ASIA				
Philippines	6,848.43	-0.07%	-1.39%	6.18%
Indonesia	7,336.75	0.47%	0.28%	0.88%
Australia	7,703.23	0.36%	0.06%	1.48%
Japan	40,003.60	0.66%	2.14%	19.54%
Malaysia	1,544.96	-0.56%	-0.42%	6.21%
Korea	2,656.17	-1.10%	0.52%	0.03%
China	3,062.76	-0.72%	1.58%	2.95%
Hong Kong	16,529.48	-1.24%	0.11%	-3.04%
Thailand	1,382.46	-0.25%	0.86%	-2.36%

	Last	%Chg	%MTD	%YTD
Dollar Index	103.82	0.23%	-1.32%	-2.45%
EURO/USD	1.09	0.70%	0.56%	-1.57%
USD/THB	36.09	-0.29%	-1.60%	-1.39%
Gold Spot	2,159.17	0.17%	5.62%	4.66%

*ค่าลบ หมายถึงค่าเงินอ่อนค่า

	Last	%Chg	%MTD	%YTD
BOND (US)				
2 Year	4.68	-1.03%	1.39%	10.19%
5 Year	4.30	-1.02%	1.24%	11.70%
10 Year	4.29	-0.73%	1.00%	10.66%
BOND (TH)				
1 Year TH	2.24	0.06%	0.25%	-5.63%
10 Year TH	2.56	0.74%	-0.23%	-5.10%

คาดการณ์ DOT PLOT รอบเดือน ธ.ค. 66



ที่มา: BLOOMBERG, สายงานวิจัย บล. เอเชีย พลัส

ที่มา: BLOOMBERG

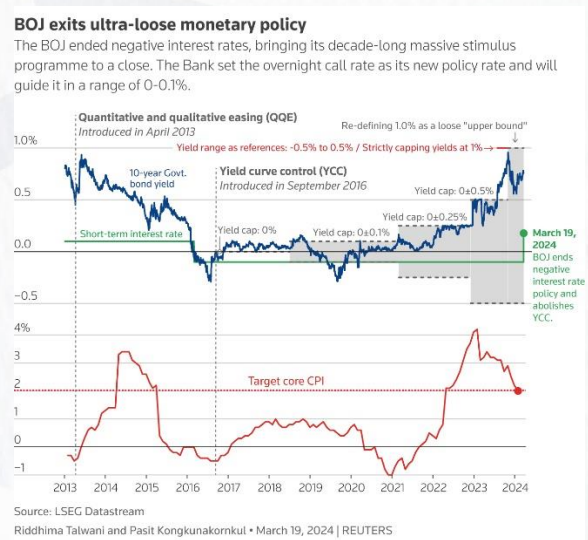
สำหรับผลการประชุม BOJ วานี้ มีมติ 7 ต่อ 2 ในการปรับขึ้นอัตราดอกเบี้ยนโยบายจากระดับ -0.1% เป็น 0.0 - 0.1% รวมทั้งผ่อนคลาย YIELD CURVE CONTROL หรือยกเลิกนโยบายคุมเส้นอัตราผลตอบแทน หลังใช้ต่อเนื่อง 8 ปี และยุติการซื้อ ETF JRIETS แต่ยังคงหน้าซื้อพันธบัตรระยะยาว 4.5 แสนล้านเยนต่อไป

ทั้งนี้ ดอกเบี้ยญี่ปุ่นที่ขยับสูงขึ้น บวกกับดอกเบี้ยสหรัฐฯ ที่จะปรับตัวลงในปีนี้ เชื่อว่าจะเป็นแรงหนุนให้เงินเยนจะค่อยๆ แข็งค่าขึ้นในระยะถัดไป และด้วยเงินเยนมีสัดส่วนในตะกร้าดอลลาร์ราว 14% ซึ่งสูงเป็นอันดับ 2 อาจกดดันให้ DOLLAR INDEX อ่อนค่าลงได้ และน่าจะทำให้เงินบาทแข็งค่าขึ้นบ้างตามลำดับ

MARKET TALK

กลยุทธ์การลงทุน

BOJ ขึ้นดอกเบี้ยครั้งแรกในรอบ 17 ปี พร้อมทั้งยุติควบคุม BOND YIELD



ที่มา: LSEG DATASTREAM, REUTERS

สรุป คืบนี้ช่วงตี 1 รอติดตามการประชุม FED พร้อมกับรายงาน DOT PLOT และรายละเอียดการทำ QT ของ FED ทั้งนี้ หาก FED มีการปรับลดดอกเบี้ยในปี 2-3 ครั้ง เชื่อว่าจะเห็นบ้านเรามีการปรับลดดอกเบี้ยอย่างน้อยๆ 1 ครั้ง

ราคาน้ำมันยังอยู่ที่ศทางขาขึ้น เลือก PTTEP TOP เป็นตัวเลือกการลงทุน

ราคาน้ำมันดิบดูไบล่าสุดอยู่ในกรอบ 82-84 เหรียญต่อบาร์เรล ยังอยู่ในทิศทางขาขึ้นหากเทียบกับช่วงครึ่งแรกของงวด 1Q67 ที่ปรับฐานลงไปอยู่ราว 75-77 เหรียญต่อบาร์เรล โดยได้รับปัจจัยหนุนหลักจากสถานการณ์ตึงเครียดในตะวันออกกลางหลังอิสราเอลยืนยันจะไม่เข้าร่วมการเจรจาหยุดยิงชั่วคราวในระหว่างช่วงเทศกาลรอมฎอน รวมถึงรัสเซียประกาศพร้อมทำสงครามนิวเคลียร์ หากสหรัฐฯเริ่มส่งทหารเข้าไปในพื้นที่ของยูเครน ประกอบกับมีรายงานยูเครนส่งโดรนโจมตีโรงกลั่นน้ำมันของรัสเซียหลายแห่ง นอกจากนี้ IEA ได้ปรับเพิ่มคาดการณ์ความต้องการใช้น้ำมันในตลาดโลกปี 2567 ที่จะเพิ่มขึ้นอีก 1.3 ล้านบาร์เรล/วัน สู่ระดับ 103.2 ล้านบาร์เรล/วัน จากเดือนก่อนหน้าที่คาดไว้ที่ระดับ 103.1 ล้านบาร์เรล/วัน อย่างไรก็ตามการปรับขึ้นของราคาน้ำมันอาจจะถูกกดดันจากความกังวลด้านความต้องการใช้น้ำมันในประเทศจีนจะชะลอตัว หลังมีรายงานว่าจีนนำเข้าน้ำมันดิบในช่วงเดือน ม.ค. -ก.พ. ลดลง 5.7% จากเดือน ธ.ค. มาอยู่เพียง 10.7 ล้านบาร์เรล

MARKET TALK

กลยุทธ์การลงทุน

สำหรับในส่วนของทิศทางค่าการกลั่นพบว่าค่าการกลั่นอ้างอิงตลาดสิงคโปร์ล่าสุด อยู่ในกรอบราว 6-7 เหรียญต่อบาร์เรล ปรับตัวลดลงจากช่วงครึ่งแรกของงวด 1Q67 ที่ขึ้นไปอยู่ในระดับ 9-10 เหรียญต่อบาร์เรล ซึ่งเป็นผลจากช่วง HIGH SEASON ฤดูหนาวที่กำลังจะจบลง ทำให้ความต้องการใช้ปรับตัวลดลง แต่ค่าการกลั่นในช่วงปลายไตรมาส 1 ต่อเนื่องไตรมาส 2 คาดจะยังได้รับปัจจัยบวกหนุนไว้ไม่ให้ค่าการกลั่นลดลงมากนักจากการหยุดเดินเครื่องเพื่อซ่อมบำรุงของโรงกลั่นหลายแห่ง ตามฤดูกาลหลังเดินเครื่องเต็มทีในช่วงฤดูหนาว ซึ่งจะทำให้ SUPPLY บางส่วนหายไปจากตลาด ดังนั้นในส่วนของทิศทางค่าการกลั่น ยังให้น้ำหนักเป็นไปตามช่วงฤดูกาล

สรุป ทิศทางราคาน้ำมันดิบที่ยังเป็นขาขึ้น แม้ค่าการกลั่นอาจชะลอตัวบ้างในไตรมาส 1 ขอบหุ้นกลุ่มโรงกลั่นที่รับผลประโยชน์โดยตรง อาทิ PTTEP TOP คาดจะสามารถ OUTPERFORM SET ได้ในช่วงเวลาสั้นๆ

ปัจจัยบวกไม่มี ปัจจัยลบผ่านมาแล้ว SET ไม่ขึ้น-ลง อย่างมีนัยฯ

วานนี้ SET INDEX ปิดลบ 3.48 จุด อยู่ที่ระดับ 1382.46 จุด และมีมูลค่าซื้อขายสูงถึง 5.4 หมื่นล้านบาท ซึ่งถือเป็นมูลค่าซื้อขายที่สูงเป็นอันดับ 6 ของปีนี้ และเป็นอันดับ 1 ของเดือนนี้ อย่างไรก็ตาม สาเหตุหลักมาจากมูลค่า BIGLOT ของ AWC-F ที่สูงถึง 1.79 หมื่นล้านบาท ซึ่งหากนำมาหักออกจากมูลค่าซื้อขายของ SET จะทำให้มูลค่าซื้อขายที่แท้จริงอยู่ที่ 3.6 หมื่นล้านบาทเท่านั้น

BOND YIELD 10Y ของไทย กลับมาติดตัวเหนือ POLICY RATE อีกครั้ง

Closing Bell		Investor Type			
1,382.46 จุด		สถาบันฯ	บัญชี บ.อ.	ต่างชาติ	ภายในประเทศ
DAY	54,059.85 ล้านบาท -3.48 จุด (-0.25%)	817.68	46.03	-18,801.70	17,937.99
MTD	19 มีนาคม 2567	4,168.71	-1,705.15	-22,538.24	20,074.68
YTD		-3,693.24	-3,030.44	-50,550.20	57,273.88

ที่มา : SET, สายงานวิจัย บล. เอเชีย พลัส

ซึ่งหากพิจารณาเป็นรายเดือน จะเห็นได้ว่าไตรมาส 1 ของปีนี้ เทียบกับไตรมาส 1 ของปีที่แล้ว SET มีมูลค่าซื้อขายที่เบาบางลงอย่างชัดเจน โดยล่าสุดอยู่ที่ระดับ 4.2-4.5 หมื่นล้านบาท(คิดเป็นระดับ TURNOVER 61%-65%) ซึ่งช่วงเดียวกันของปีที่แล้วมีมูลค่าซื้อขายที่ระดับ 5.8-6.8 หมื่นล้านบาท(คิดเป็นระดับ TURNOVER 72%-81%) ซึ่งปัจจัยที่ทำให้มูลค่าซื้อขายเบาบาง คาดว่าจะเป็น

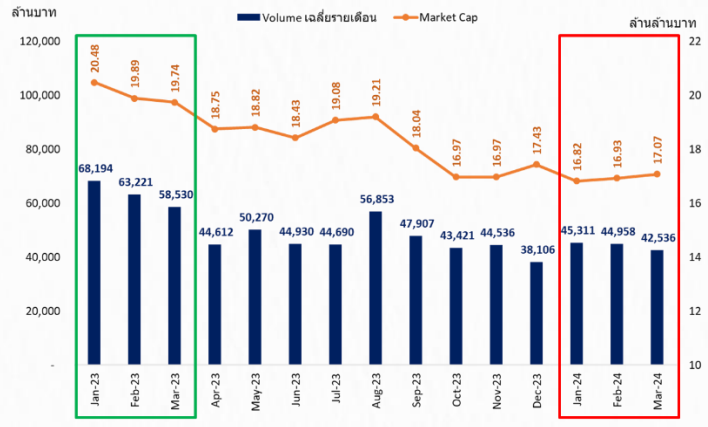
MARKET TALK

กลยุทธ์การลงทุน

- ในช่วงนี้ยังไม่มีปัจจัยหนุนเข้ามาเสริมให้ SET คึกคัก ทั้งในมุมมองนโยบายการเงิน ที่ยังมีความเสี่ยงที่จะคงอัตราดอกเบี้ยไว้ระดับเดิมจนถึงช่วงกลางปี และนโยบายการคลัง ที่ยังไม่มีแรงเบิกจ่าย ต้องรอนักวางงบประมาณปี 67 จะมีผลบังคับใช้ จึงทำให้ FLOW ต่างชาติยังคงไหลออกจากหุ้นไทยเรื่อยมา
- การปรับประมาณการลงของ GDP และ EPS โดย GDP GROWTH ปีนี้หลายสำนักเศรษฐกิจปรับประมาณการ GDP ลงเป็นต่ำกว่า 3% ซึ่งถือว่าต่ำกว่าระดับ GDP ของเพื่อนบ้านเรา(อาเซียน) ขณะที่ EPS67F ก็มีการทยอยปรับประมาณการลง หลังบ 4Q66 ออกมาต่ำกว่าคาด โดยล่าสุดอยู่ที่ระดับ 91.40 บาท/หุ้น

ประเด็นดังกล่าว จึงทำให้ SET INDEX ผันผวนในกรอบแคบ และเกิดการ SECTOR ROTATION ได้ง่ายขึ้น ซึ่งส่วนใหญ่จะเป็นการหมุนหุ้นกลุ่มขนาดกลาง-เล็กกลับมา OUTPERFORM อาทิ กลุ่ม STEEL(SAM BSBM TSTH PERM INOX) AGRI(NER STA TRUBB) CONS(CNT PLE CIVIL TEAMG UNIQ) เป็นต้น

VOLUME เติบโต SET และ MARKET CAP รายเดือน



ที่มา: SET, สายงานวิจัย บล. เอเชีย พลัส

สรุป ปัจจัยบวกไม่มี ปัจจัยลบที่ผ่านมาแล้ว ทำให้ SET INDEX ไม่ขึ้น-ลง อย่างมีนัยยะ โดยประเมินกรอบวันนี้ที่ระดับ 1379 -1390 จุด ขณะที่ FLOW ต่างชาติยังไม่มีการที่คาดว่าจะไหลกลับเข้ามา จึงทำให้หุ้นกลุ่มขนาดกลาง-เล็ก OUTPERFORM อาทิ กลุ่ม STEEL(SAM BSBM TSTH PERM INOX) AGRI(NER STA TRUBB) CONS(CNT PLE CIVIL TEAMG UNIQ) เป็นต้น

ส่วน TOP PICKS วันนี้เลือก MAJOR, ADVANC และ BGRIM



ANTI-CORRUPTION PROGRESS INDICATOR

คำอธิบายผลการประเมินแต่ละระดับ

- ระดับที่ 1 มั่นใจ (COMMITTED)
มีคำมั่นหรือทัศนคติในการดำเนินการดำเนินธุรกิจที่จะไม่มีส่วนเกี่ยวข้องกับการทุจริตและการดูแลให้บริษัทปฏิบัติตามให้เป็นไปตามกฎหมายที่เกี่ยวข้อง
 - ระดับที่ 2 ประกาศเจตนา (DECLARED)
มีการประกาศเจตนาเป็นแนวร่วมปฏิบัติของภาคเอกชนไทยในการต่อต้านการทุจริต (CAC) หรือโครงการต่อต้านการทุจริตที่กำหนดให้องค์กรต้องมีกระบวนการในตนเองเดียวกัน
 - ระดับที่ 3 มีมาตรการป้องกัน (ESTABLISHED)
มีมาตรการป้องกัน การประเมินความเสี่ยง การสื่อสารและฝึกอบรมแก่พนักงาน รวมทั้งการดูแลให้มีการดำเนินการและการทบทวนความเหมาะสมของมาตรการอย่างสม่ำเสมอ
 - ระดับที่ 4 ได้รับการรับรอง (CERTIFIED)
มีการสอบทานจากคณะกรรมการตรวจสอบหรือผู้สอบบัญชีที่สำนักงาน ก.ล.ต. ให้ความเห็นชอบ และได้รับการรับรองหรือผ่านการตรวจสอบเพื่อความเชื่อมั่นอย่างเป็นทางการจากหน่วยงานภายนอก (เช่น CAC)
 - ระดับที่ 5 ขยายผลผู้ที่เกี่ยวข้อง (EXTENDED)
มีการขยายผลการดำเนินนโยบายต่อต้านการทุจริตสู่ผู้ที่เกี่ยวข้องในห่วงโซ่อุปทาน และการเปิดเผยข้อมูลเกี่ยวกับกรณีทุจริตที่เกิดขึ้น
- เปิดเผยบ้างแต่ไม่มั่นใจนโยบายที่ชัดเจน
- ไม่เปิดเผยหรือไม่มั่นใจนโยบาย

CG SCORE: การจัดอันดับบรรษัทภิบาล

คำอธิบายผลการประเมินแต่ละระดับ

- ระดับคะแนน 5 (90-100) : ดีเลิศ 
 - ระดับคะแนน 4 (80-89) : ดีมาก 
 - ระดับคะแนน 3 (70-79) : ดี 
- NR. : ไม่ปรากฏชื่อในรายงาน CGR

"DISCLAIMER: การเปิดเผย (ก) ผลสำรวจในเรื่องการกำกับดูแลกิจการ (CORPORATE GOVERNANCE REPORT) ที่จัดทำโดยสมาคมส่งเสริมสถาบันกรรมการบริษัทไทย (IOD) และ (ข) ผลการประเมินดัชนีชี้วัดความคืบหน้าการป้องกันการมีส่วนเกี่ยวข้องกับการทุจริตคอร์รัปชัน (ANTI-CORRUPTION PROGRESS INDICATORS) ที่จัดทำโดยสถาบันที่เกี่ยวข้อง ซึ่งมีการเปิดเผยโดยสำนักงานคณะกรรมการกำกับหลักทรัพย์และตลาดหลักทรัพย์นี้ เป็นการสำรวจและประเมินโดยสมาคมหรือสถาบันที่เกี่ยวข้องจากข้อมูลที่ได้รับจากบริษัทจดทะเบียนตามต้นบริษัทจดทะเบียนได้ระบุใน (ก) แบบแสดงข้อมูลตามหลักเกณฑ์ CORPORATE GOVERNANCE REPORT OF THAI LISTED COMPANIES (CGR) ประจำปี และ (ข) แบบแสดงข้อมูลเพื่อการประเมิน ANTI-CORRUPTION ซึ่งได้อ้างอิงข้อมูลมาจากแบบแสดงรายการข้อมูลประจำปี (แบบ 56-1) รายงานประจำปี (แบบ 56-2) หรือในเอกสารและหรือรายงานอื่นที่เกี่ยวข้องของบริษัทจดทะเบียนนั้น แล้วแต่กรณี โดยเป็นการสำรวจและประเมินจากข้อมูลของบริษัทจดทะเบียนที่มีการเปิดเผยต่อสาธารณะ และเป็นข้อมูลที่ผู้ลงทุนทั่วไปสามารถเข้าถึงได้ และเป็นการดำเนินการตามนโยบายของสำนักงานคณะกรรมการกำกับหลักทรัพย์และตลาดหลักทรัพย์

ทั้งนี้ ผลการสำรวจหรือผลการประเมินดังกล่าวเป็นการนำเสนอในมุมมองของ IOD หรือสถาบันที่เกี่ยวข้องซึ่งเป็นบุคคลภายนอก โดยมิได้เป็นการประเมินการปฏิบัติตามของบรรษัทจดทะเบียนในตลาดหลักทรัพย์แห่งประเทศไทย และมีได้ข้อมูลภายในเพื่อการประเมินแต่อย่างใด

เนื่องจากผลสำรวจหรือผลการประเมินดังกล่าวเป็นเพียงผลสำรวจหรือผลการประเมิน ณ วันที่ปรากฏในผลสำรวจหรือผลการประเมินเท่านั้น ดังนั้น ผลสำรวจหรือผลการประเมินจึงอาจเปลี่ยนแปลงได้ภายหลังวันดังกล่าว หรือเมื่อข้อมูลที่เกี่ยวข้องมีการเปลี่ยนแปลง ทั้งนี้ บริษัทหลักทรัพย์ [มี] มิได้ยืนยัน ตรวจสอบ หรือรับรองความถูกต้องครบถ้วนของผลสำรวจหรือผลการประเมินดังกล่าวแต่อย่างใด"

CG SCORE: การจัดอันดับบริษัทมหาชน



AAV	ASP	BKI	COMAN	EE	GRAMMY	JTS	MAJOR	NVD	PRG	SABINA	SENX	STA	THIP	TSTE	WHA
ADVANC	ASW	BOL	COTTO	EGCO	GULF	K	MALEE	NYT	PRM	SAMART	SGF	STEC	THRE	TSSTH	WHAUP
AF	AUCT	BPP	CPALL	EPG	GUNKUL	KBANK	MBK	OR	PSH	SAMTEL	SHR	STGT	THREL	TTA	WICE
AH	AWC	BRR	CPAXT	ETC	HANA	KCE	MC	ORI	PSL	SAT	SICT	STI	TIPCO	TTB	WINNER
AIRA	AYUD	BTS	CPF	ETE	HARN	KEX	MCOT	OSP	PTG	SBNEXT	SIRI	SUN	TISCO	TTCL	XPG
AJ	BAFS	BTW	CPI	FN	HENG	KGI	METCO	OTO	PTT	SC	SIS	SUSCO	TK	TTW	ZEN
AKP	BAM	BWG	CPN	FNS	HMPRO	KKP	MFEC	PAP	PTTEP	SCB	SITHAI	SUTHA	TKN	TU	
AKR	BANPU	CENTEL	CRS	FPI	ICC	KSL	MINT	PCSGH	PTTGC	SCC	SJWD	SVI	TKS	TVDH	
ALLA	BAY	CFRESH	CSS	FPT	ICHI	KTB	MONO	PDG	PYLON	SCCC	SMPC	SYMC	TKT	TVO	
ALT	BBIK	CGH	DDD	FSMART	III	KTC	MOONG	PDJ	Q-CON	SCG	SNC	SYNTEC	TMILL	TWPC	
AMA	BBL	CHEWA	DELTA	FVC	ILINK	LALIN	MSC	PG	QH	SCGP	SONIC	TACC	TMT	UAC	
AMARIN	BCP	CHO	DEMCO	GC	ILM	LANNA	MST	PHOL	QTC	SCM	SORKON	TASCO	TNDT	UBIS	
AMATA	BCPG	CIMBT	DOHOME	GEL	IND	LHFG	MTC	PLANB	RABBIT	SCN	SPALI	TCAP	TNITY	UPOIC	
AMATAV	BDMS	CK	DRT	GFPT	INTUCH	LIT	MVP	PLANET	RATCH	SDC	SPI	TEAMG	TOA	UV	
ANAN	BEM	CKP	DUSIT	GGC	IP	LOXLEY	NCL	PLAT	RBF	SEAFKO	SPRC	TFMAMA	TOP	VCOM	
AOT	BEYOND	CM	EA	GLAND	IRC	LPN	NEP	PORT	RS	SEAOIL	SPVI	THANA	TPBI	VGI	
AP	BGC	CNT	EASTW	GLOBAL	IRPC	LRH	NER	PPS	S	SE-ED	SSC	THANI	TPM	VIH	
APURE	BGRIM	COLOR	ECF	GPI	ITEL	LST	NKI	PR9	S&J	SELIC	SSSC	THCOM	TRC	WACOAL	
ARIP	BIZ	COM7	ECL	GPSC	IVL	MACO	NOBLE	PREB	SAAM	SENA	SST	THG	TSC	WAVE	



2S	ARROW	BJCHI	CPL	ESTAR	IMH	KK	MICRO	OCC	PRIN	SABUY	SKR	STPI	TMC	TSE	WINMED
7UP	AS	BLA	CPW	FE	INET	KOOL	MILL	OGC	PRINC	SAK	SKY	SUC	TMD	TURTLE	WORK
ABM	ASAP	BR	CRANE	FLOYD	INGRS	KTIS	MITSIB	ONEE	PROEN	SALEE	SLP	SVOA	TMI	TVT	WP
ACE	ASEFA	BRI	CRD	FORTH	INSET	KUMWEL	MK	PACO	PROS	SAMCO	SMART	SVT	TNL	TWP	XO
ACG	ASIA	BROOK	CSC	FTE	INSURE	KUN	MODERN	PATO	PROUD	SANKO	SMD	SWC	TNP	UBE	YUASA
ADB	ASIAN	BSM	CSP	GBX	IRCP	KWC	MTI	PB	PSG	SAPPE	SMIT	SYNEX	TNR	UEC	ZIGA
ADD	ASIMAR	BYD	CV	GCAP	IT	KWM	NATION	PICO	PSTC	SAWAD	SMT	TAE	TOG	UKEM	
AEONTS	ASK	CBG	CWT	GENCO	ITD	L&E	NCAP	PIMO	PT	SCAP	SNNP	TAKUNI	TPA	UMI	
AGE	ASN	CEN	DCC	GJS	J	LDC	NGH	PIN	PTC	SCI	SNP	TCC	TPAC	UOBKH	
AHC	ATP30	CHARAN	DHOUSE	GTB	JAS	LEO	NDR	PJW	QLT	SCP	SO	TCMC	TPCS	UP	
AIE	B	CHAYO	DITTO	GYT	JCK	LH	NETBAY	PL	RCL	SE	SPA	TFG	TIPL	UPF	
AIT	BA	CHG	DMT	HEALTH	JCKH	LHK	NEX	PLE	RICHY	SECURE	SPC	TFI	TPIPP	UTP	
ALUCON	BC	CHOTI	DOD	HPT	JMT	M	NNCL	PM	RJH	SFLEX	SPCG	TFM	TPLAS	VIBHA	
AMANAH	BCH	CHOW	DPAIN	HTC	JR	MATCH	NOVA	PMTA	ROJNA	SFT	SR	TGH	TPS	VL	
AMR	BE8	CI	DV8	HUMAN	KBS	MBAX	NPK	RPC	RPC	SGP	SRICHA	TIDLOR	TOR	VPO	
APCO	BEC	CIG	EASON	HYDRO	KCAR	MEGA	NRF	PPPM	RT	SIAM	SSF	TIGER	TRITN	VRANDA	
APCS	BH	CITY	EFORL	ICN	KGEM	META	NTV	PRAPAT	RWI	SINGER	SSP	TIPH	TRT	WGE	
AQUA	BIG	CIVIL	ERW	IFS	KIAT	MFC	NUSA	PRECHA	S11	SKE	STANLY	TITLE	TRU	WIJK	
ARIN	BJC	CMC	ESSO	IIG	KISS	MGT	NWR	PRIME	SA	SKN	STC	TM	TRV	WIN	



A	AU	BTNC	CPT	EVER	GTV	JUBILE	M-CHAI	NEWS	PPM	RSP	STARK	TKC	TYCN	YGG	
A5	B52	CAZ	CSR	F&D	HL	KASET	MCS	NFC	PRAKIT	SIMAT	STECH	TNH	UMS	ZAA	
A1	BEAUTY	CCP	CTW	FMT	HTECH	KCM	MDX	NSL	PTECH	SISB	SUPER	TNPC	UNIO		
AKS	BGT	CGD	D	GIFT	IHL	KWI	MENA	NV	PTL	SK	TC	TOPP	UREKA		
ALL	BLAND	CMAN	DCON	GLOCON	INOX	KYE	MJD	PAF	RAM	SOLAR	TCJ	TPCH	VARO		
ALPHAX	BM	CMO	EKH	GLOXY	JAK	LEE	MORE	PEACE	ROCK	SPACK	TEAM	TPOLY	W		
AMC	BROCK	CMR	EMC	GREEN	JMART	LPH	MUD	PF	RP	SPG	THE	TRUBB	WFX		
APP	BSBM	CPANEL	EP	GSC	JSP	MATI	NC	PK	RPH	SQ	THMUI	TTI	WPH		

ANTI-CORRUPTION PROGRESS INDICATOR มี 2 กลุ่ม

ได้รับการรับรอง

2S	AWC	BSBM	CPN	FPI	ICC	KCC	MCOT	OGC	PR9	RATCH	SGC	SST	THREL	TSI	WHAUP
7UP	AYUD	BTS	CPW	FPT	ICHI	KCE	META	OR	PREB	RML	SGP	STA	TIDLOR	TSTE	WICE
AAI	B	BWG	CRS	FSMART	IFS	KGEM	MFEC	ORI	PRG	RS	SINGER	STGT	TIPCO	TSSTH	WIJK
ADVANC	BAFS	CEN	CSC	FTE	III	KGI	MFEC	PAP	PRINC	RWI	SIRI	STOWER	TISCO	TTA	XO
AF	BAM	CENTEL	DCC	GBX	ILINK	KKP	MILL	PATO	PRM	S&J	SITHAI	SUSCO	TKS	TTB	YUASA
AH	BANPU	CFRESH	DELTA	GC	ILM	KSL	MINT	PB	PROS	SAAM	SKR	SVI	TKT	TTCL	ZEN
A1	BAY	CGH	DEMCO	GCAP	INET	KTB	MONO	PCSGH	PSH	SABINA	SMIT	SYMC	TMD	TU	ZIGA
AIE	BBL	CHEWA	DIMET	GEL	INOX	KTC	MOONG	PDG	PSL	SAK	SMK	SYNTEC	TMILL	TVDH	
AIRA	BCH	CHOTI	DRT	GFPT	INSURE	L&E	MSC	PDJ	PSTC	SAPPE	SMPC	TAE	TMT	TVO	
AJ	BCP	CHOW	DUSIT	GGC	INTUCH	LANNA	MST	PG	PT	SAT	SNC	TAKUNI	TNITY	TWPC	
AKP	BCPG	CIG	EA	GJS	IRPC	LHFG	MTC	PHOL	PTECH	SC	SNP	TASCO	TNL	UBE	
AMA	BE8	CIMBT	EASTW	GPI	ITEL	LHK	MTI	PIMO	PTG	SCC	SORKON	TCAP	TNP	UBIS	
AMANAH	BEC	CM	ECF	GPSC	IVL	LPN	NATION	PK	PTT	SCCC	SPACK	TCMC	TNR	UEC	
AMATA	BEYOND	CMC	EGCO	GSTEEL	JAS	LRH	NCAP	PL	PTTEP	SCG	SPALI	TFG	TOG	UKEM	
AMATAV	BGC	COM7	EP	GULF	JKN	M	NEP	PLANB	PTTGC	SCGP	SPC	TFI	TOP	UOBKH	
AP	BGRIM	COTTO	EPG	GUNKUL	JR	MAJOR	NKI	PLANET	PYLON	SCM	SPI	TFMAMA	TOPP	UV	
APCS	BKI	CPALL	ERW	HANA	JTS	MALEE	NOBLE	PLAT	Q-CON	SCN	SPRC	TGH	TPA	VCOM	
AS	BLA	CPAXT	ESTAR	HARN	KASET	MATCH	NOK	PM	QH	SEAOIL	SRICHA	THANI	TPCS	VGI	
ASIAN	BPP	CPF	ETC	HENG	KBANK	MBAX	NRF	PPP	QLT	SE-ED	SSF	THCOM	TRT	VIH	
ASK	BROOK	CPI	ETE	HMPRO	KBS	MBK	NWR	PPPM	QTC	SELIC	SSP	THIP	TRU	WACOAL	
ASP	BRR	CPL	FNS	HTC	KCAR	MC	OCC	PPS	RABBIT	SENA	SSSC	THRE	TSC	WHA	

ประกาศเจตนา

ACE	BRI	CBG	DMT	GLOBAL	J	LH	MODERN	POLY	PRTR	SANKO	SKE	SVT	TIPH	TRUE	WIN
ADB	BTG	CI	DOHOME	GREEN	JMART	MEGA	NER	POS	RBF	SENK	SM	TBN	TKN	VARO	WPH
ASW	BYD	CV	EKH	ICN	JMT	MENA	OSP	PRIME	RT	SFLEX	SUPER	TEGH	TPLAS	VIBHA	XPG
BBGI	CAZ	DEXON	EVER	ITC	LEO	MITSIB	OTO	PROEN	SA	SIS	SVOA	TGE	TQM	W	