

TOP20 NVDR UPDATE



21 มีนาคม 2567

Top 20 NVDR Net Buying Value (B m)

Stock	Date					
	20-มี.ค.	19-มี.ค.	18-มี.ค.	15-มี.ค.	14-มี.ค.	13-มี.ค.
BCP	169.7	33.1	88.8	32.7	54.7	88.3
SCGP	87.0	-12.1	-0.8	19.3	-32.5	-45.9
PTTEP	73.4	261.7	130.9	1,003.8	420.2	-87.2
BH	53.7	-30.0	-152.8	-79.0	-47.8	-18.7
MAJOR	43.5	2.3	11.8	12.2	21.9	23.3
BDMS	36.7	-78.1	276.0	370.6	139.9	32.4
TLI	34.5	1.5	-19.4	-18.8	-6.1	-25.9
HMPRO	34.2	-12.1	-29.1	22.2	-12.6	-6.4
ROJNA	34.2	9.1	13.8	5.0	-1.6	6.4
KTC	31.3	-7.7	65.1	105.2	13.4	-11.8
PIN	30.4	5.1	-9.1	5.4	11.8	-0.7
AOT	30.4	-27.9	-38.1	-171.4	-28.1	51.4
MTC	29.6	17.9	-33.4	-32.0	-56.6	-73.2
WHA	26.9	-15.8	-32.7	10.0	-11.6	-1.7
ICHI	25.6	-9.1	-21.4	-13.2	-24.6	-4.5
BAM	22.3	-5.1	-17.5	-17.2	-20.1	-41.0
ONEE	22.1	25.2	13.1	7.3	24.9	15.7
COCOCO	15.9	-6.3	5.1	7.6	-42.5	-42.6
MALEE	14.4	4.4	-2.3	-0.9	31.3	-10.4
BSRC	14.3	9.2	-0.5	11.6	11.4	-0.4

Top 20 NVDR Net Selling Value (B m)

Stock	Date					
	20-มี.ค.	19-มี.ค.	18-มี.ค.	15-มี.ค.	14-มี.ค.	13-มี.ค.
PTT	-388.5	21.5	-366.1	635.9	337.3	108.8
SCC	-334.1	47.6	-119.8	269.6	29.6	55.4
CPALL	-235.4	-99.6	126.2	49.9	-260.4	-73.9
SCB	-124.4	-124.6	134.3	73.9	-132.9	55.4
ADVANC	-104.0	-339.4	-8.6	-282.8	-92.8	-73.1
MINT	-97.0	30.3	-87.6	-1.0	54.7	44.3
SIRI	-80.7	-34.0	-92.6	-64.6	-82.3	-6.4
CRC	-55.6	-42.1	-138.9	-83.2	-52.1	36.5
GPSC	-50.7	18.2	-11.0	19.9	57.4	71.1
IVL	-50.5	14.4	1.4	44.8	114.2	229.6
OR	-45.8	-49.4	-0.8	-30.9	10.2	9.9
BANPU	-45.5	-27.2	-59.2	53.6	38.5	43.4
TISCO	-45.1	22.0	31.5	35.3	16.8	-3.3
BGRIM	-40.8	-17.8	-43.1	-11.1	18.8	-2.5
INTUCH	-37.7	-61.0	-1.7	38.1	43.0	-6.0
CPN	-37.2	49.1	12.7	73.8	107.7	121.0
BJC	-36.3	51.0	-36.8	-32.0	-63.7	-56.6
TU	-32.5	-13.4	-12.0	-3.8	92.7	29.7
BBL	-31.8	-90.8	47.1	-135.6	69.1	188.7
KKP	-30.9	-11.9	49.1	14.3	13.7	-0.3

Top 20 NVDR Most Active by Value (B m)

Stock	Total	Buy	Sell	Net	% *
SCC	693.8	179.8	514.0	-334.1	27.0
CPALL	573.1	168.9	404.3	-235.4	16.9
AOT	471.7	251.0	220.7	30.4	25.9
ADVANC	463.2	179.6	283.6	-104.0	23.3
TRUE	448.1	224.6	223.6	1.0	34.2
KTB	433.5	203.4	230.1	-26.8	27.5
TOP	409.5	193.9	215.6	-21.8	35.4
DELTA	378.6	189.0	189.5	-0.5	35.0
KBANK	371.0	187.1	183.9	3.3	23.1
BCP	351.5	260.6	90.9	169.7	24.1
PTTEP	341.2	207.3	133.9	73.4	27.8
BKGI	285.8	144.7	141.1	3.6	4.4
BH	274.8	164.2	110.6	53.7	17.1
BTS	269.5	139.8	129.7	10.0	26.2
CRC	261.1	102.7	158.4	-55.6	22.2
BDMS	251.1	143.9	107.2	36.7	44.7
HMPRO	250.9	142.6	108.4	34.2	40.3
SCB	249.9	62.8	187.1	-124.4	22.6
LH	246.9	118.0	128.9	-10.9	36.5

Top 20 NVDR Daily Outstanding

Stock	Thai NVDR's		Paid Up % of Paid Up
	Investment *	Capital Shares	
TISCO-P	7,300	9,859	74.04
MORE	2,128,329,188	7,176,748,441	29.66
MBK-W4	1,808,629	7,404,957	24.42
BBL	425,273,600	1,908,842,894	22.28
BCP	257,468,511	1,376,923,157	18.70
THIP	12,853,680	89,999,686	14.28
KBANK	335,393,440	2,369,327,593	14.16
ICHI	182,329,943	1,300,000,000	14.03
TOP	304,860,998	2,233,835,566	13.65
GBX	147,176,430	1,089,076,392	13.51
BH	105,821,933	794,915,942	13.31
BDMS	2,060,680,992	15,892,001,895	12.97
MILL-W7	161,613,821	1,388,422,796	11.64
W-W5	543,580,638	4,883,479,741	11.13
CPALL	987,958,471	8,983,101,348	11.00
TRUE	3,779,335,314	34,552,100,801	10.94
MINT	616,452,829	5,669,976,977	10.87
AMATA	124,746,094	1,150,000,000	10.85
LH	1,283,562,389	11,949,713,176	10.74
AH	37,695,329	354,842,012	10.62

* % of Trading Volume in Underlying Securities
ที่มา: set.or.th

Note: Paid up capital shares of warrants are the number of issued warrants deduct from the total exercised warrants

* Thai NVDR's investment = จำนวนหุ้นที่ ThaiNVDR ถือครองโดยที่ยังไม่รวมรายการที่รอการชำระราคาและส่งมอบหลักทรัพย์

** ตามเกณฑ์ของธนาคารแห่งประเทศไทย บริษัท ไทยเอ็นวีดีอาร์ สามารถถือครองหุ้นได้ไม่เกิน

- 25% ของทุนจดทะเบียนชำระแล้ว สำหรับ BAY CIMBT KKP KTB LHFG SCB TCAP TISCO TMB และ BFIT

35% ของทุนจดทะเบียนชำระแล้ว สำหรับ BBL และ KBANK

SHORT SELL



21 มีนาคม 2567

ปริมาณหุ้นที่ขายชอร์ต

ข้อมูลการขายชอร์ต ณ วันที่ 20 มีนาคม 2567

หลักทรัพย์	ปริมาณหุ้นที่ขายชอร์ต (หุ้น)	มูลค่าการขายชอร์ต (บาท)	% ปริมาณการขายชอร์ต เทียบกับปริมาณการซื้อขาย แบบ Auto Matching
7UP	282,300	110,097.00	2.28%
AAI	292,100	1,199,588.00	3.46%
AAV	1,381,800	3,297,512.00	8.79%
AAV-R	67,600	160,888.00	0.43%
ACE-R	600	864.00	0.05%
ADVANC	979,000	205,282,000.00	20.66%
ADVANC-R	578,600	121,152,800.00	12.21%
AEONTS	1,000	145,750.00	1.13%
AEONTS-R	200	29,250.00	0.23%
AGE	31,400	62,369.00	4.52%
AH	68,600	1,536,640.00	10.69%
AH-R	52,600	1,178,240.00	8.20%
AI	20,600	87,344.00	15.69%
AIT	140,200	654,538.00	6.60%
AKR	97,800	95,844.00	3.70%
AMATA	323,400	7,688,200.00	7.57%
AMATA-R	317,300	7,542,160.00	7.42%
AOT	1,658,600	109,342,325.00	12.05%
AOT-R	404,700	26,670,000.00	2.94%
AP	632,500	6,388,250.00	6.42%
AP-R	154,200	1,557,420.00	1.56%
ASIAN	22,700	153,225.00	6.43%
ASK	62,100	1,065,120.00	12.93%
ASK-R	100	1,720.00	0.02%
ASP	26,400	70,752.00	2.91%
ASW	8,800	70,840.00	1.34%
AU	25,900	234,270.00	4.35%
AUCT	50,000	496,420.00	1.89%
AURA	25,800	362,900.00	2.83%
AURA-R	3,600	50,760.00	0.39%
AWC	2,681,900	10,427,174.00	8.44%
AWC-R	5,690,200	22,126,426.00	17.90%
BA	192,600	3,058,440.00	11.51%
BA-R	145,400	2,299,390.00	8.69%
BAFS	26,800	635,160.00	12.23%
BAFS-R	2,700	64,110.00	1.23%
BAM	918,300	8,697,800.00	8.18%
BAM-R	562,900	5,298,855.00	5.01%
BANPU	8,219,600	47,013,590.00	13.21%
BANPU-R	5,362,600	30,623,465.00	8.62%
BAY	5,900	156,350.00	1.23%
BBIK-R	2,600	265,000.00	4.88%
BBL	532,400	74,108,750.00	14.08%
BBL-R	123,400	17,194,150.00	3.26%
BCH	869,700	19,005,710.00	12.79%
BCH-R	426,500	9,295,050.00	6.27%
BCP	581,500	26,005,250.00	3.55%
BCP-R	291,900	13,017,200.00	1.78%
BCPG	81,900	583,275.00	7.10%
BCPG-R	67,600	479,975.00	5.86%
BDMS	2,000	57,500.00	0.02%
BEB	22,000	626,875.00	0.89%
BEAUTY	871,800	556,349.00	6.09%
BEAUTY-R	268,200	171,336.00	1.87%
BEC	144,100	688,820.00	7.94%
BEC-R	2,000	9,516.00	0.11%
BEM	4,239,700	34,680,035.00	15.89%
BEM-R	2,291,700	18,725,995.00	8.59%
BGRIM	419,100	12,061,100.00	8.83%
BGRIM-R	838,500	24,123,700.00	17.67%
BH	275,400	63,448,200.00	8.26%
BH-R	144,300	33,253,300.00	4.33%
BJC	67,800	1,710,450.00	1.74%
BLA	59,600	1,087,560.00	7.08%
BLA-R	8,300	151,060.00	0.99%
BLAND	341,600	232,288.00	6.39%
BLAND-R	17,000	11,560.00	0.32%
BOL	3,200	25,920.00	0.90%
BPP	31,900	473,200.00	1.34%
BRI	32,800	227,960.00	1.50%
BTG	64,200	1,410,400.00	3.80%
BTG-R	13,400	293,460.00	0.79%
BTS	4,838,300	25,960,350.00	5.06%
BTS-R	13,798,900	73,981,325.00	14.44%
BYD	550,800	2,110,742.00	7.03%
BYD-R	390,300	1,494,126.00	4.98%
CBG	181,500	11,502,650.00	8.22%
CBG-R	240,500	15,243,650.00	10.89%
CCET	148,300	369,622.00	2.20%
CCET-R	38,600	95,594.00	0.57%
CENTEL	75,700	3,257,150.00	3.90%
CENTEL-R	230,200	9,967,775.00	11.87%
CHAYO	221,100	1,160,775.00	5.50%
CHG	635,100	1,854,492.00	8.83%
CHG-R	427,500	1,248,250.00	5.94%
CK	384,000	9,022,660.00	6.08%
CK-R	236,000	5,540,870.00	3.74%
CKP	267,900	1,056,072.00	4.87%
CKP-R	574,000	2,262,744.00	10.44%
COCOCO	2,000	21,400.00	0.01%

หลักทรัพย์	ปริมาณหุ้นที่ขายชอร์ต (หุ้น)	มูลค่าการขายชอร์ต (บาท)	% ปริมาณการขายชอร์ต เทียบกับปริมาณการซื้อขาย แบบ Auto Matching
COM7	3,298,400	60,650,070.00	12.50%
COM7-R	3,604,400	66,108,390.00	13.66%
CPALL	3,042,300	170,240,450.00	10.08%
CPALL-R	1,811,900	101,244,250.00	6.00%
CPAXT	876,400	28,099,575.00	7.91%
CPAXT-R	940,100	29,846,075.00	8.48%
CPF	319,300	5,955,990.00	6.32%
CPF-R	353,100	6,598,550.00	6.99%
CPN	256,100	16,363,525.00	10.81%
CPN-R	484,400	30,915,025.00	20.44%
CRC	1,226,700	45,842,625.00	7.77%
CRC-R	3,239,600	120,746,775.00	20.51%
CV	617,400	336,329.00	1.99%
DCC	399,800	761,644.00	8.87%
DCC-R	396,300	750,783.00	8.79%
DELTA	717,100	48,538,825.00	8.96%
DELTA-R	1,378,600	92,907,000.00	17.22%
DEMCO	10,500	30,250.00	0.11%
DITTO	42,300	1,003,680.00	1.99%
DITTO-R	101,000	2,375,290.00	4.75%
DMT	151,300	1,785,340.00	11.17%
DOHOME	485,100	5,440,140.00	11.23%
DOHOME-R	306,600	3,423,340.00	7.10%
DRT	7,400	58,090.00	2.86%
EA	1,416,900	49,310,675.00	21.26%
EA-R	875,400	30,404,850.00	13.14%
EASTW	20,400	71,400.00	8.12%
EGCO	95,100	10,737,050.00	4.72%
EGCO-R	139,700	15,727,550.00	6.94%
EKH	16,100	125,580.00	2.43%
EPG	396,100	2,764,320.00	16.26%
EPG-R	138,300	958,490.00	5.68%
ERW	508,600	2,326,132.00	10.68%
ERW-R	165,800	759,002.00	3.48%
FORTH	21,200	341,420.00	1.17%
FORTH-R	2,000	31,940.00	0.11%
FSMART	22,300	148,115.00	2.90%
GPPT	485,800	5,913,140.00	12.78%
GPPT-R	41,700	508,740.00	1.10%
GLOBAL	571,600	9,704,680.00	10.02%
GLOBAL-R	811,900	13,799,900.00	14.24%
GPSC	331,200	18,348,150.00	5.92%
GPSC-R	906,100	50,193,700.00	16.19%
GREEN	24,500	24,990.00	0.69%
GULF	681,100	30,270,450.00	9.41%
GULF-R	492,500	21,936,600.00	6.81%
GUNKUL	2,730,900	7,792,336.00	20.28%
GUNKUL-R	1,805,500	5,175,804.00	13.41%
HANA	333,300	12,641,650.00	5.38%
HANA-R	437,800	16,550,800.00	7.06%
HENG	230,800	421,449.00	9.17%
HMPRO	2,583,600	28,056,470.00	8.97%
HMPRO-R	943,000	10,186,040.00	3.27%
HTC	27,200	483,220.00	3.19%
HUMAN	1,400	16,520.00	0.59%
ICHI	188,300	3,334,880.00	1.19%
ICHI-R	835,900	14,884,580.00	5.28%
III	255,300	2,325,160.00	15.95%
ILM	5,100	109,140.00	1.82%
INTUCH	234,600	16,455,775.00	17.54%
INTUCH-R	16,200	1,139,050.00	1.21%
IRPC	3,302,300	6,367,096.00	17.22%
IRPC-R	512,000	983,040.00	2.67%
ITC	59,500	1,135,400.00	4.57%
ITC-R	83,000	1,571,730.00	6.38%
IVL	1,231,400	29,997,680.00	6.12%
IVL-R	2,919,400	70,620,880.00	14.51%
JAPAN13	22,679	88,447.00	14.40%
JAS	1,899,400	3,757,304.00	7.17%
JAS-R	1,084,500	2,125,733.00	4.10%
JMART	153,200	2,199,860.00	5.24%
JMART-R	201,700	2,887,170.00	6.89%
JMT	376,100	8,295,360.00	5.60%
JMT-R	6,100	134,810.00	0.09%
JTS	24,500	1,578,075.00	1.06%
KAMART	64,100	927,900.00	0.56%
KBANK	831,900	103,330,600.00	12.87%
KBANK-R	284,800	35,362,000.00	4.40%
KBSPIF	1,400	11,690.00	0.43%
KCE	325,700	12,720,525.00	5.99%
KCE-R	364,700	14,191,950.00	6.71%
KCG	142,500	1,332,385.00	1.94%
KEX	575,300	3,135,385.00	13.97%
KEX-R	200	1,090.00	0.00%
KGI	294,800	1,412,082.00	27.88%
KKP	208,000	10,625,400.00	13.29%
KKP-R	117,000	5,967,000.00	7.48%
KLINIQ	1,300	53,950.00	0.16%
KSL	108,500	267,958.00	0.86%
KSL-R	43,200	106,082.00	0.34%
KTB	5,700,600	92,163,180.00	11.69%
KTB-R	1,856,000	30,062,740.00	3.81%

SHORT SELL

ปริมาณหุ้นที่ขายชอร์ต

(ต่อ)การขายชอร์ต ณ วันที่ 20 มีนาคม 2567

หลักทรัพย์	ปริมาณหุ้นที่ขายชอร์ต (หุ้น)	มูลค่าการขายชอร์ต (บาท)	% ปริมาณการขายชอร์ต เทียบกับปริมาณการซื้อขายแบบ Auto Matching	หลักทรัพย์	ปริมาณหุ้นที่ขายชอร์ต (หุ้น)	มูลค่าการขายชอร์ต (บาท)	% ปริมาณการขายชอร์ต เทียบกับปริมาณการซื้อขายแบบ Auto Matching
KTC	263,200	11,905,350.00	13.13%	SCGP-R	920,800	26,869,875.00	7.85%
KTC-R	80,600	3,645,475.00	4.02%	SCI	17,000	15,130.00	0.72%
LANNA	288,800	4,094,540.00	17.26%	SCN	112,300	132,656.00	1.52%
LANNA-R	135,000	1,913,680.00	8.07%	SCG	199,600	275,476.00	3.15%
LH	3,258,600	22,790,595.00	6.73%	SGP-R	25,300	50,415.00	6.67%
LH-R	6,752,200	47,002,645.00	13.94%	SHR	229,200	596,370.00	4.68%
LPN	135,600	479,820.00	31.43%	SINGER	513,600	5,120,040.00	6.08%
M	23,200	829,400.00	5.79%	SINGER-R	1,600	15,810.00	0.02%
M-CHAI	1,500	100,500.00	16.48%	SIRI	20,469,100	34,276,866.00	11.04%
M-R	11,400	409,650.00	2.85%	SIRI-R	21,402,000	35,692,660.00	11.54%
MAJOR	218,100	3,211,630.00	2.82%	SIS	29,700	777,350.00	5.99%
MAJOR-R	468,100	6,909,590.00	6.06%	SISB	91,200	4,007,975.00	6.40%
MASTER	10,600	773,300.00	0.60%	SISB-R	19,200	841,300.00	1.35%
MASTER-R	18,100	1,320,525.00	1.03%	SJWD	189,600	3,094,370.00	8.49%
MBK	64,000	1,000,970.00	3.87%	SJWD-R	9,900	162,360.00	0.44%
MBK-R	369,800	5,794,360.00	22.33%	SKY	85,100	2,156,575.00	5.69%
MC	83,800	1,131,300.00	2.56%	SKY-R	54,800	1,391,125.00	3.67%
MDX	27,500	143,420.00	0.17%	SNPC	21,200	185,500.00	22.53%
MEB	4,000	131,000.00	2.24%	SNIP	60,300	992,720.00	1.20%
MEGA	66,600	2,715,675.00	5.25%	SNIP-R	85,700	1,398,690.00	1.71%
MEGA-R	16,200	660,150.00	1.28%	SPA	74,000	962,000.00	6.25%
MINT	1,109,100	36,802,000.00	11.18%	SPALI	885,100	18,265,970.00	22.24%
MINT-R	2,624,600	86,830,875.00	26.46%	SPALI-R	287,500	5,945,090.00	7.22%
MTC	602,300	28,354,375.00	7.94%	SPCG	26,900	322,800.00	10.57%
MTC-R	941,000	44,160,900.00	12.41%	SPRC	2,763,600	24,624,175.00	9.02%
NER	308,900	1,916,265.00	3.84%	SPRC-R	925,800	8,186,385.00	3.02%
NEX	84,900	823,060.00	2.62%	SSP	66,000	507,025.00	5.91%
NEX-R	198,500	1,924,245.00	6.13%	SSP-R	30,000	228,000.00	2.69%
NOBLE	9,000	33,480.00	0.33%	STA	723,800	14,931,000.00	4.36%
NRF	64,700	333,205.00	1.37%	STA-R	785,500	16,111,260.00	4.74%
NSL	7,200	152,960.00	3.16%	STANLY	1,400	296,400.00	2.98%
NYT	151,500	719,848.00	2.50%	STANLY-R	500	106,100.00	1.06%
ONEE	434,200	2,163,468.00	2.59%	STEC	1,002,300	10,583,810.00	16.16%
OR	2,734,100	48,938,790.00	21.53%	STEC-R	438,400	4,663,300.00	7.07%
OR-R	1,902,200	34,058,500.00	14.98%	STGT	761,900	7,113,995.00	10.81%
ORI	140,100	982,215.00	3.99%	STGT-R	152,100	1,419,210.00	2.16%
ORI-R	507,500	3,547,605.00	14.46%	SUPEREIF	3,800	22,800.00	0.92%
OSP	496,200	9,832,750.00	5.24%	SUSCO	405,600	1,841,536.00	2.95%
OSP-R	1,201,900	23,784,500.00	12.69%	SUSCO-R	181,000	813,512.00	1.32%
PLANB	541,900	4,579,055.00	10.92%	SYNEX	11,500	124,200.00	2.52%
PLANB-R	313,800	2,651,610.00	6.33%	TASCO-R	25,900	409,220.00	2.82%
PM	21,100	150,265.00	5.74%	TCAP-R	900	45,000.00	0.22%
PR9	103,100	1,995,780.00	5.24%	TFG	41,800	141,284.00	2.26%
PR9-R	12,800	246,860.00	0.65%	TFG-R	1,000	3,380.00	0.005%
PRM	543,200	3,994,765.00	6.93%	THANI	894,800	2,019,848.00	3.70%
PRM-R	240,500	1,764,910.00	3.09%	THANI-R	926,900	2,085,670.00	3.83%
PSH	59,300	697,950.00	14.05%	THCOM	864,700	11,558,470.00	5.72%
PSH-R	1,400	16,400.00	0.33%	THCOM-R	1,100	14,520.00	0.01%
PSL	428,500	3,579,275.00	9.20%	THG	24,000	996,575.00	10.13%
PSL-R	1,090,100	9,084,340.00	23.41%	THG-R	5,000	208,350.00	2.11%
PTG	251,500	2,191,120.00	4.60%	TIDLOR	301,400	6,758,830.00	4.47%
PTG-R	731,800	6,370,005.00	13.37%	TIDLOR-R	1,187,200	26,649,510.00	17.59%
PTL	108,300	1,070,925.00	11.58%	TIPH	93,800	2,968,925.00	10.67%
PTT	1,947,100	66,569,900.00	4.18%	TISCO	192,700	19,221,825.00	13.72%
PTT-R	3,767,100	128,566,525.00	8.08%	TISCO-R	49,800	4,967,550.00	3.54%
PTTEP	571,400	87,860,550.00	14.31%	TKC	39,900	538,870.00	10.33%
PTTEP-R	239,500	36,824,500.00	6.00%	TKN	132,800	1,394,400.00	2.60%
PTTGC	659,700	25,689,025.00	16.23%	TLI	981,200	9,073,665.00	5.94%
PTTGC-R	307,900	11,988,200.00	7.60%	TGA	112,600	2,321,920.00	20.30%
QH	1,877,600	4,093,168.00	8.47%	TOA-R	1,300	26,780.00	0.23%
QH-R	1,163,200	2,535,776.00	5.25%	TOP	1,043,200	62,496,125.00	10.77%
RAM	1,900	57,625.00	2.64%	TOP-R	1,083,800	64,943,775.00	11.19%
RATCH	1,007,900	28,239,825.00	21.25%	TPIPL	462,500	633,705.00	14.43%
RATCH-R	257,600	7,248,025.00	5.43%	TPIPL-R	160,800	220,791.00	5.02%
RBF	509,500	5,874,540.00	14.00%	TQM	32,200	855,900.00	11.32%
RBF-R	90,700	1,042,140.00	2.49%	TRP	20,800	297,190.00	4.89%
RCL	544,400	10,490,660.00	15.13%	TRUE	7,704,000	60,697,875.00	9.66%
RCL-R	35,000	670,700.00	0.97%	TRUE-R	2,792,100	21,974,990.00	3.50%
RJH	1,500	38,250.00	6.28%	TSE	213,100	270,634.00	3.67%
ROJNA	498,100	3,652,065.00	2.79%	TTA	322,100	2,055,705.00	3.24%
RS	19,900	260,690.00	4.18%	TTA-R	110,900	709,015.00	1.12%
S	596,300	427,420.00	17.10%	TTB	8,503,400	15,739,986.00	16.77%
SABINA	30,300	772,650.00	7.29%	TTCL	43,900	159,918.00	4.83%
SABINA-R	15,800	402,900.00	3.80%	TTW	118,300	1,070,615.00	12.12%
SABUY	71,300	340,320.00	2.32%	TTW-R	15,700	142,050.00	1.61%
SABUY-R	16,400	78,142.00	0.53%	TU	2,643,600	37,713,430.00	16.63%
SAFE-R	12,200	251,880.00	0.73%	TU-R	2,782,600	39,744,000.00	17.50%
SAK	41,500	204,662.00	2.28%	TVO	84,500	1,678,000.00	7.01%
SAMART	270,200	1,724,075.00	4.40%	TVO-R	202,600	4,010,570.00	16.80%
SAMART-R	1,500	9,480.00	0.02%	UTP	3,200	35,990.00	2.63%
SAPPE-R	13,100	1,231,100.00	6.76%	UVAN	10,100	86,355.00	6.50%
SAT	64,100	1,079,100.00	4.28%	VGI	2,010,300	3,267,507.00	2.46%
SAT-R	69,200	1,167,140.00	4.62%	VGI-R	1,673,700	2,728,599.00	2.04%
SAV	34,100	610,390.00	1.41%	VBHA	81,800	163,335.00	1.60%
SAWAD	923,600	37,232,650.00	10.89%	WARIRX	86,600	479,685.00	2.61%
SAWAD-R	1,275,000	51,362,300.00	15.03%	WHA	3,156,600	15,041,122.00	7.95%
SC	78,400	267,534.00	1.93%	WHA-R	5,059,600	24,120,080.00	12.74%
SC-R	18,500	62,924.00	0.46%	WHAUP	223,200	920,518.00	3.33%
SCB	604,900	69,692,050.00	12.60%	WHAUP-R	17,900	73,592.00	0.27%
SCB-R	107,300	12,383,350.00	2.24%	WORK	4,200	38,850.00	1.66%
SCC	358,100	93,422,300.00	7.26%	WP	2,900	12,296.00	8.45%
SCC-R	1,255,200	325,128,400.00	25.45%	XO	34,500	940,125.00	1.90%
SCCC	1,200	170,500.00	2.17%	XPG	3,574,300	4,410,312.00	3.95%
SCGP	706,400	20,624,475.00	6.02%	XPG-R	19,200	23,982.00	0.02%

- ไม่รวมรายการขายชอร์ตของสมาชิกที่เป็นผู้ร่วมค้ำหน่วยลงทุน หรือผู้ดูแลภาพคล่องของหน่วยลงทุนของกองทุนรวมอภีเพฟเพื่อบัญชีบริษัทประเภทเพื่อกำกำไรจากส่วนต่างของราคาหรือเพื่อดูแลภาพคล่อง แล้วแต่กรณี
- รายการที่ชื่อย่อหลักทรัพย์ต่อด้วย "-R" หมายถึง ข้อมูลธุรกรรมขายชอร์ตในเอ็นวีดีอาร์

ที่มา : set.or.th

รายงานการเปลี่ยนแปลงการถือหลักทรัพย์และสัญญาซื้อขายล่วงหน้าของผู้บริหาร (แบบ 59) ประจำวันที่ 20 มีนาคม 2567

ชื่อบริษัท	วิธีการได้มา/จำหน่าย	ชื่อผู้บริหาร	ประเภทหลักทรัพย์	วันที่ได้มา/จำหน่าย	จำนวน	ราคา
ACC	ซื้อ	นาง สุพิน ศิริโชค	หุ้นสามัญ	13/03/2567	600,000	0.43
ACC	ซื้อ	นาง สุพิน ศิริโชค	หุ้นสามัญ	14/03/2567	1,300,000	0.44
ACC	ซื้อ	นาง สุพิน ศิริโชค	หุ้นสามัญ	18/03/2567	50,000	0.43
AMARIN	ซื้อ	นาย ฐานันท์ สิริวัฒนภักดี	หุ้นสามัญ	18/03/2567	4,310,490	5.00
APCO	ขาย	นาย อรุณี วีระจิตตรา	หุ้นสามัญ	19/03/2567	162,800	5.00
APCO	ขาย	นาย พิเชษฐ์ วีระจิตตรา	หุ้นสามัญ	19/03/2567	162,800	5.00
BTS	ซื้อ	นาย กวิน กาญจนพาสณ์	หุ้นสามัญ	19/03/2567	5,000,000	5.39
EP	ขาย	นาย ยุทธ ชินสุภักกุล	หุ้นสามัญ	18/03/2567	7,500	2.90
EP	ซื้อ	นาย ยุทธ ชินสุภักกุล	หุ้นสามัญ	19/03/2567	300	2.72
JR	ซื้อ	นาย จรัญ วิวัฒน์เจษฎาวงศ์	หุ้นสามัญ	19/03/2567	24,000	4.43
JR	ซื้อ	นาย อธิวัฒน์ วิวัฒน์เจษฎาวงศ์	หุ้นสามัญ	19/03/2567	21,800	4.43
JR	ขาย	นาย มั่นดาล พงศ์ศาสตร์	หุ้นสามัญ	7/03/2567	7,100	4.50
JR	ขาย	นาย มั่นดาล พงศ์ศาสตร์	หุ้นสามัญ	19/03/2567	200	4.60
JR	ขาย	นาย มั่นดาล พงศ์ศาสตร์	หุ้นสามัญ	20/03/2567	9,800	4.40
KEX	ขาย	นาย เกล็ดชัย เบลูจาวรศิริกุล	หุ้นสามัญ	18/03/2567	2,000	5.50
KEX	ขาย	นาย เกล็ดชัย เบลูจาวรศิริกุล	หุ้นสามัญ	19/03/2567	9,845,700	5.50
MICRO	ขาย	นาย ปรีดา ไอรณดิเรกน	หุ้นสามัญ	18/03/2567	100,000	2.28
PCC	ซื้อ	นาย กิตติ สัมฤทธิ์	หุ้นสามัญ	19/03/2567	7,000	3.10
RPH	ซื้อ	นาย อธิวัฒน์ ศรีรัตนรินทร์	หุ้นสามัญ	19/03/2567	30,000	6.30
SABUY	ซื้อ	นาย ชูเกียรติ รุจนพรพิริ	หุ้นสามัญ	19/03/2567	1,080,000	4.78
SCN	ขาย	นาย ธัญชาติ กิจพิพิธ	ใบแสดงสิทธิที่จะซื้อหุ้นที่โอน	19/03/2567	10,000,000	0.10
SFLEX	ซื้อ	นาย ปรีนทรธรณ์ อภิธนาศรีวงศ์	หุ้นสามัญ	19/03/2567	100,000	3.19
SINO	ซื้อ	นาย นันทวัฒน์ วิทยศักดิ์พันธ์	หุ้นสามัญ	18/03/2567	38,400	1.45
SINO	ซื้อ	นาย นันทวัฒน์ วิทยศักดิ์พันธ์	หุ้นสามัญ	18/03/2567	36,000	1.45
SINO	ซื้อ	นาย นันทวัฒน์ วิทยศักดิ์พันธ์	หุ้นสามัญ	18/03/2567	88,100	1.43
SINO	ซื้อ	นาย นันทวัฒน์ วิทยศักดิ์พันธ์	หุ้นสามัญ	18/03/2567	89,100	1.44
TFI	ขาย	นาย เฉลิมชัย มหากิจศิริ	หุ้นสามัญ	14/03/2567	400,000,000	0.09
TKC	ซื้อ	นางสาว รดาภานต์ มีนเดม	หุ้นสามัญ	15/03/2567	5,500	13.60
TKC	ซื้อ	นางสาว รดาภานต์ มีนเดม	หุ้นสามัญ	15/03/2567	1,500	13.60
TKC	ซื้อ	นางสาว รดาภานต์ มีนเดม	หุ้นสามัญ	18/03/2567	1,000	13.60
TKC	ซื้อ	นางสาว รดาภานต์ มีนเดม	หุ้นสามัญ	19/03/2567	1,000	13.70
TRUBB	ขาย	นาย วรเทพ วงศ์สุทธิกุล	ใบสำคัญแสดงสิทธิที่จะซื้อหุ้น	19/03/2567	2,000,400	0.17
TTB	ขาย	นาย แอนดรูว์ เคนท์ แจน	หุ้นสามัญ	18/03/2567	1,000,000	1.84
ZEN	ขาย	นาย ศิววัฒน์ ชีฆาลย์	หุ้นสามัญ	18/03/2567	17,400	8.45

ที่มา: sec.or.th

รายงานการได้มา/จำหน่ายหลักทรัพย์ของกิจการ (แบบ 246-2) ประจำวันที่ 20 มีนาคม 2567

หลักทรัพย์	ชื่อผู้ได้มา/จำหน่าย	วิธีการ	ประเภทหลักทรัพย์	% ก่อน ได้มา/ จำหน่าย	% ได้มา/ จำหน่าย	% หลัง ได้มา/ จำหน่าย	วันที่ได้มา/ จำหน่าย	% ก่อน ได้มา/ จำหน่าย	% ได้มา/ จำหน่าย	% หลัง ได้มา/ จำหน่าย	หมายเหตุ
HANA	บริษัท หลักทรัพย์จัดการกองทุนกรังไทย จำกัด	ได้มา	หุ้น	4.9311	0.0989	5.0301	15/3/2567	4.9311	0.0989	5.0301	
SABINA	บริษัท หลักทรัพย์จัดการกองทุนกรังไทย จำกัด	จำหน่าย	หุ้น	5.0257	4.9844	0.0413	19/3/2567	5.0257	4.9844	0.0413	
TGH	บริษัท ไทยเจริญ คอมเมอร์เชียล จำกัด	สนช. 255	หุ้น	0.0000	80.8416	80.8416	18/3/2567	80.8416	0.0000	80.8416	
TGH	บริษัท สิริสัมพันธ์ จำกัด	สนช. 255	หุ้น	0.0000	80.8416	-80.8416	18/3/2567	0.0000	80.8416	0.0000	

- หุ้น หมายถึง หุ้นสามัญหรือหุ้นบุริมสิทธิ หรือใบแสดงสิทธิในผลประโยชน์ที่เกิดจากหลักทรัพย์อ้างอิงไทย (DR) หลักทรัพย์แปลงสภาพ หมายถึง ใบสำคัญแสดงสิทธิที่จะซื้อหุ้นสามัญ หุ้นกู้แปลงสภาพ หรือหลักทรัพย์อื่นที่อาจแปลงสภาพได้
- กรณีที่มีการรายงานเป็นกลุ่ม ชื่อผู้ได้มา/จำหน่าย จะแสดงข้อมูลของบุคคลในกลุ่มที่มีการเปลี่ยนแปลง ส่วน % การได้มา/จำหน่าย และ % หลังการได้มา/จำหน่าย จะแสดงตัวเลขของทั้งกลุ่ม และบุคคลตามมาตรา 258 (นิยามตามบุคคลมาตรา 258)
- ข้อมูลเบื้องต้น หมายถึง ข้อมูลยังไม่ครบถ้วน และ/หรือ อยู่ระหว่างการสอบถาม
ฉบับเต็ม หมายถึง ผู้รายงานยื่นเอกสารชุดใหม่ เพื่อแก้ไขชุดเดิม
chain principle หมายถึง การได้มาหุ้นโดยทางอ้อม และเป็นการได้มาในจำนวนที่ทำให้ผู้ได้มาต้องทำคำเสนอซื้อหลักทรัพย์ทั้งหมดของกิจการ

ที่มา: sec.or.th

TURNOVER LIST



21 มีนาคม 2567

TURNOVER LIST & TRADING ALERT หลักทรัพย์ที่เข้าข่ายมาตรการจำกัดการซื้อขาย

สิ้นสุด	หลักทรัพย์	ระดับ 1		ระดับ 2		ระดับ 3	
		วันเริ่มต้น	วันสิ้นสุด	วันเริ่มต้น	วันสิ้นสุด	วันเริ่มต้น	วันสิ้นสุด
18 มี.ค. 67	CNT	19 มี.ค. 67	5 เม.ย. 67				

หมายเหตุ

เมื่อหุ้นสามัญเข้ามาตรการให้หลักทรัพย์อื่นของบง. และหลักทรัพย์ที่มีการอ้างอิงหลักทรัพย์ของบง. เข้ามาตรการจำกัดการซื้อขายด้วย (ยกเว้น DW) โดย

1. Cash Balance: สมาชิกต้องดำเนินการให้ลูกค้าซื้อหลักทรัพย์ด้วยบัญชี **Cash Balance** เท่านั้น โดยลูกค้าต้องวางเงินสดไว้ล่วงหน้ากับสมาชิกเต็มจำนวนก่อนซื้อหลักทรัพย์

2. ห้ามคำนวณวงเงินซื้อขาย: ห้ามสมาชิกใช้หลักทรัพย์เป็นหลักประกันในการคำนวณเป็นวงเงินซื้อขายหลักทรัพย์ (ในทุกประเภทบัญชี)

3. ห้าม Net Settlement: ห้ามสมาชิกหักกลบราคาค่าซื้อกับราคาค่าขายหลักทรัพย์เดียวกันในวันเดียวกัน (ซื้อและขายหลักทรัพย์เดียวกันในวันเดียวกัน ค่าขายคืนเป็นวงเงินในวันทำการถัดไป)

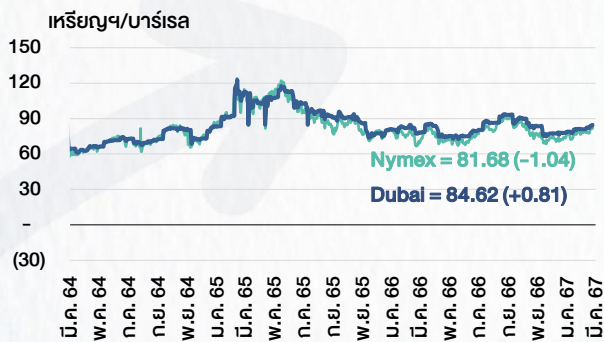
ทั้งนี้ มาตรการจำกัดการซื้อขาย มีปัจจัยที่ใช้ในการพิจารณา คือ อัตราหมุนเวียนการซื้อขาย (**Turnover ratio**) มูลค่าการซื้อขาย และราคาซื้อขาย ที่ไม่สอดคล้องกับปัจจัยพื้นฐาน เช่น **P/E Ratio** เป็นต้น

ที่มา: set.or.th

CYCLICAL WATCH

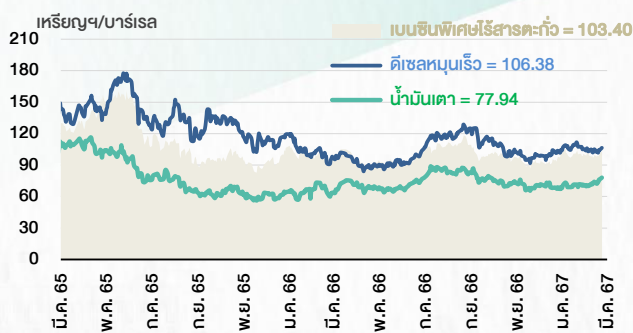
🕒 21 มีนาคม 2567

ราคาน้ำมันดิบ



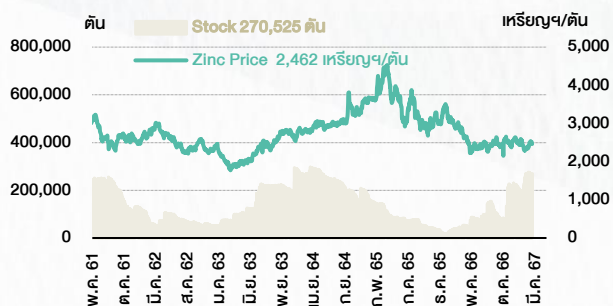
ที่มา : TQ professional

ราคาขายปลีกน้ำมันสำเร็จรูปตลาดสิงคโปร์



ที่มา : TOP

ราคาสังกะสี



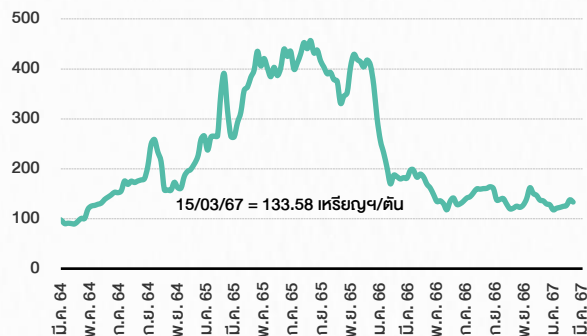
ที่มา : lme.co.uk

ดัชนีค่าระวาง BDI



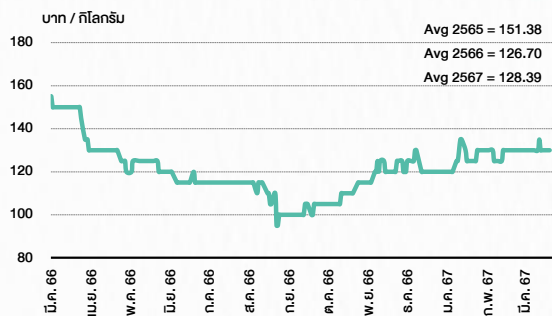
ที่มา : TQ professional

ราคาก๊าซหุงต้ม



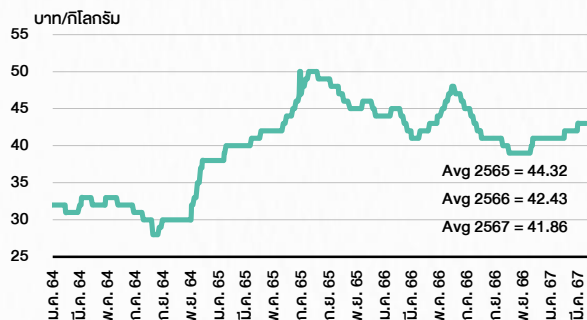
ที่มา : BANPU

ราคาถั่ววง 61-70 ตั้ว/กก.



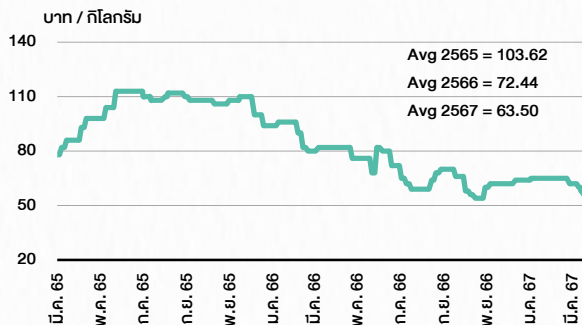
ที่มา : สำนักงานเศรษฐกิจการเกษตร

ราคาไก่เป็น



ที่มา : สำนักงานเศรษฐกิจการเกษตร

ราคาหมู



ที่มา : สำนักงานเศรษฐกิจการเกษตร

STOCK CALENDAR

🕒 21 มีนาคม 2567

March 2024				
Monday	Tuesday	Wednesday	Thursday	Friday
18 XD CMR @B0.055 HPF @B0.117 M-II @B0.1650 M-STOR @B0.115 MNIT @B0.0300 MNIT2 @B0.0500 MNRF @B0.0240 THG @B0.45 TNR @B0.25 XN M-PAT @B0.030 New shares trading SDC 92,063,491 shrs (pp) UBIS 250 shrs (w)	19 XD ADD @B0.15 ASIMAR @B0.08 CCET @B0.075 MASTER @B0.014285714286 MASTER 1 existing: 0.142857142857std NTV @B1.46 PATO @B0.50 PYLON @B0.14 SQ @B0.0455 SYNEX @B0.26 TEGH @B0.10 TKS @B0.17 TMILL @B0.07 UBE @B0.0156 XR RT 4:1n @B0.55 New shares trading HEALTH 77 shrs (w) GCAP 4,000,000 shrs (pp) Conversion SABUY-W2 1:1w @B5.00	20 New list - Healthcare Bangkok Genomics Innovation (BKG) 600m shrs @B0.50 par (IPO 160m shrs @B1.63) XD KCAR @B0.11 MBK @B0.40 TSTE @B0.06 TTA @B0.18 Conversion ECF-W4 1:1w @B2.00 SENA-W1 1:1w @B5.00 (final)	21 Delist SENA-W1 XD AMC @B0.19 CMAN @B0.07 NC @B0.02 TAN @B0.20 New shares trading CHO 442,540,706 shrs (xr) KKP 9,371 shrs () MBK 861,959 shrs (w) PPPM 222,222,011 shrs (pp) PRG 7,656 shrs (w)	22 Last trading day XPG-W4 XD KJL @B0.30 LST @B0.25 XW PRG 20 existing:1PRG-W4 Conversion JSP-W1 1:1w @B2.50 PROEN-W1 1:1w @B3.60 (final)
25 XD HARN @B0.15 KCE @B0.70 LEE @B0.09 SYNTEC @B0.03 XE XPG-W4 6.621:1w @B0.815 (final, "SP") XW BWG 6 existing: 1BWG-W6	26 XD VIH @B0.20	27 XD RAM @B0.20 STEC @B0.15	28 XD Q-CON @B1.00 XR POLAR 1:1n @B0.01 Conversion A5-W2 1:1w @B5.00 A5-W3 1:1w @B8.30 AJA-W3 1.071:1w @B0.186 AJA-W4 1:1w @B0.40 APURE-W3 1.03948:1w @B6.734 ASK-W5 1.07:1w @B0.026 BE8-W1 1:1w @B75.00 BR-W1 1:1w @B5.00 BROOK-W6 1.147:1w @B0.567 BRR-W2 1:1w @B13.00 BTS-W7 1.036:1w @B11.49 BTS-W8 1.036:1w @B14.387 CHAYO-W3 1:1w @B9.00 CHO-W3 1.2:87 @B3.157 CSC-P 1:1 DEMCO-W7 1:1w @B3.50 DITTO-W1 1.201:1w @B33.295 EP-W4 1:1w @B8.30 GLOCON-W5 1:1w @B1.50 (final) ITEL-W4 1:1w @B11.50 J-W2 1:1w @B6.25 J-W3 1:1w @B9.00 J-W4 1:1w @B3.10 JCKH-W1 1.548:1w @B0.162 JCKH-W2 1:1w @B0.03 JMART-W4 1.13582:1w @B13.20649 JMART-W5 1.13057:1w @B61.91597 JMT-W4 1.00267:1w @B89.75998 JSP-W1 1:1w @B2.50 META-W7 1:1w @B0.36 MILL-W7 1:1w @B0.40 NUSA-W5 1:1w @B1.00 RABBIT-P 1:1 ROCTEC-W3 1.294:1w @B1.545 ROCTEC-W5 1:1w @B1.50 SCM-W2 1:1w @B2.00 SCN-W2 1:1w @B5.00 SCN-W3 1:1w @B1.00 SMT-W3 1:1w @B4.00 TFI-W1 1:1w @B0.15 TH-W3 1:1w @B1.00 TMC-W2 1:1w @ B2.00 TMI-W2 1:1w @B1.00 TNDT-W1 1:1w @B0.50 TPS-W1 1:1w @B1.20 TRITN-W5 1:1w @B0.25 TRUBB-W2 1:1w @B6.00 TTB-W1 1:1w @B0.95 VGI-W3 1:1w @B11.90 XPG-W4 6.621:1w @B0.815	29 XD Q-CON @B1.00 XR POLAR 1:1n @B0.01 Conversion A5-W2 1:1w @B5.00 A5-W3 1:1w @B8.30 AJA-W3 1.071:1w @B0.186 AJA-W4 1:1w @B0.40 APURE-W3 1.03948:1w @B6.734 ASK-W5 1.07:1w @B0.026 BE8-W1 1:1w @B75.00 BR-W1 1:1w @B5.00 BROOK-W6 1.147:1w @B0.567 BRR-W2 1:1w @B13.00 BTS-W7 1.036:1w @B11.49 BTS-W8 1.036:1w @B14.387 CHAYO-W3 1:1w @B9.00 CHO-W3 1.2:87 @B3.157 CSC-P 1:1 DEMCO-W7 1:1w @B3.50 DITTO-W1 1.201:1w @B33.295 EP-W4 1:1w @B8.30 GLOCON-W5 1:1w @B1.50 (final) ITEL-W4 1:1w @B11.50 J-W2 1:1w @B6.25 J-W3 1:1w @B9.00 J-W4 1:1w @B3.10 JCKH-W1 1.548:1w @B0.162 JCKH-W2 1:1w @B0.03 JMART-W4 1.13582:1w @B13.20649 JMART-W5 1.13057:1w @B61.91597 JMT-W4 1.00267:1w @B89.75998 JSP-W1 1:1w @B2.50 META-W7 1:1w @B0.36 MILL-W7 1:1w @B0.40 NUSA-W5 1:1w @B1.00 RABBIT-P 1:1 ROCTEC-W3 1.294:1w @B1.545 ROCTEC-W5 1:1w @B1.50 SCM-W2 1:1w @B2.00 SCN-W2 1:1w @B5.00 SCN-W3 1:1w @B1.00 SMT-W3 1:1w @B4.00 TFI-W1 1:1w @B0.15 TH-W3 1:1w @B1.00 TMC-W2 1:1w @ B2.00 TMI-W2 1:1w @B1.00 TNDT-W1 1:1w @B0.50 TPS-W1 1:1w @B1.20 TRITN-W5 1:1w @B0.25 TRUBB-W2 1:1w @B6.00 TTB-W1 1:1w @B0.95 VGI-W3 1:1w @B11.90 XPG-W4 6.621:1w @B0.815

April 2024				
Monday	Tuesday	Wednesday	Thursday	Friday
1 XD DCC @B0.012 SCGD @B0.15 UPF @B0.86 Conversion BIOTEC-W2 1:1w @B0.50	2 Last trading day KUN-W1 XD SCGP @B0.30	3 XE KUN-W1 1:1w @2.80 (final, "SP") XD SCC @B3.50 SMPC @B0.21	4 Last trading day NEWS-W7 XD BANPU @B0.20 BPP @B0.40 CPAXT @B0.39 GPI @B0.055	5 Last trading day NEWS-W7 XD COCOCO @B0.25 GC @B0.16 QTC @B0.20 TIPCO @B0.63 TOG @B0.45 TPLAS @B0.04 PUBLIC HOLIDAY (Special Holiday)
8 PUBLIC HOLIDAY (Substitution for Chakri Memorial Day)	9 Last trading day NDR-W2 XD MAJOR @B0.15 TMT @B0.15 XE NDR-W2 1:1w @B3.50 (final, "SP") NEWS-W7 1:1w @B0.05 (final, "SP")	10 Last trading day SABUY-W1 XD ATP30 @B0.02 AUCT @B0.37 SUTHA @B0.08	11 Last trading day SABUY-W1 XD ATP30 @B0.02 AUCT @B0.37 SUTHA @B0.08	12 Last trading day NDR-W2 XD MAJOR @B0.15 TMT @B0.15 XE NDR-W2 1:1w @B3.50 (final, "SP") NEWS-W7 1:1w @B0.05 (final, "SP")

ที่มา: set.or.th



ANTI-CORRUPTION PROGRESS INDICATOR

คำอธิบายผลการประเมินแต่ละระดับ

- ระดับที่ 1 มั่นใจ (COMMITTED)
มีคำมั่นหรือทัศนคติในการดำเนินการดำเนินธุรกิจที่จะไม่มีส่วนเกี่ยวข้องกับการทุจริตและการดูแลให้บริษัทปฏิบัติตามให้เป็นไปตามกฎหมายที่เกี่ยวข้อง
 - ระดับที่ 2 ประกาศเจตนารมณ์ (DECLARED)
มีการประกาศเจตนารมณ์เข้าเป็นแนวร่วมปฏิบัติของภาคเอกชนไทยในการต่อต้านการทุจริต (CAC) หรือโครงการต่อต้านการทุจริตที่กำหนดให้องค์กรต้องมีกระบวนการในทำนองเดียวกัน
 - ระดับที่ 3 มีมาตรการป้องกัน (ESTABLISHED)
มีมาตรการป้องกัน การประเมินความเสี่ยง การสื่อสารและฝึกอบรมแก่พนักงาน รวมทั้งการดูแลให้มีการดำเนินการและการทบทวนความเหมาะสมของมาตรการอย่างสม่ำเสมอ
 - ระดับที่ 4 ได้รับการรับรอง (CERTIFIED)
มีการสอบทานจากคณะกรรมการตรวจสอบหรือผู้สอบบัญชีที่สำนักงาน ก.ล.ต. ให้ความเห็นชอบ และได้รับการรับรองหรือผ่านการตรวจสอบเพื่อความเชื่อมั่นอย่างเป็นทางการจากหน่วยงานภายนอก (เช่น CAC)
 - ระดับที่ 5 ขยายผลผู้ที่เกี่ยวข้อง (EXTENDED)
มีการขยายผลการดำเนินนโยบายต่อต้านการทุจริตสู่ผู้ที่เกี่ยวข้องในห่วงโซ่อุปทาน และการเปิดเผยข้อมูลเกี่ยวกับกรณีทุจริตที่เกิดขึ้น
- เปิดเผยบ้างแต่ไม่มั่นใจนโยบายที่ชัดเจน
- ไม่เปิดเผยหรือไม่มั่นใจนโยบาย

CG SCORE: การจัดอันดับบรรษัทภิบาล

คำอธิบายผลการประเมินแต่ละระดับ

- ระดับคะแนน 5 (90-100) : ดีเลิศ 
 - ระดับคะแนน 4 (80-89) : ดีมาก 
 - ระดับคะแนน 3 (70-79) : ดี 
- NR. : ไม่ปรากฏชื่อในรายงาน CGR

"DISCLAIMER: การเปิดเผย (ก) ผลสำรวจในเรื่องการกำกับดูแลกิจการ (CORPORATE GOVERNANCE REPORT) ที่จัดทำโดยสมาคมส่งเสริมสถาบันกรรมการบริษัทไทย (IOD) และ (ข) ผลการประเมินดัชนีชี้วัดความคืบหน้าการป้องกันการมีส่วนเกี่ยวข้องกับการทุจริตคอร์รัปชัน (ANTI-CORRUPTION PROGRESS INDICATORS) ที่จัดทำโดยสถาบันที่เกี่ยวข้อง ซึ่งมีการเปิดเผยโดยสำนักงานคณะกรรมการกำกับหลักทรัพย์และตลาดหลักทรัพย์นี้ เป็นการสำรวจและประเมินโดยสมาคมหรือสถาบันที่เกี่ยวข้องจากข้อมูลที่ได้รับจากบริษัทจดทะเบียนตามต้นบริษัทจดทะเบียนได้ระบุใน (ก) แบบแสดงข้อมูลตามหลักเกณฑ์ CORPORATE GOVERNANCE REPORT OF THAI LISTED COMPANIES (CGR) ประจำปี และ (ข) แบบแสดงข้อมูลเพื่อการประเมิน ANTI-CORRUPTION ซึ่งได้อ้างอิงข้อมูลมาจากแบบแสดงรายการข้อมูลประจำปี (แบบ 56-1) รายงานประจำปี (แบบ 56-2) หรือในเอกสารและหรือรายงานอื่นที่เกี่ยวข้องของบริษัทจดทะเบียนนั้น แล้วแต่กรณี โดยเป็นการสำรวจและประเมินจากข้อมูลของบริษัทจดทะเบียนที่มีการเปิดเผยต่อสาธารณะ และเป็นข้อมูลที่ผู้ลงทุนทั่วไปสามารถเข้าถึงได้ และเป็นการดำเนินการตามนโยบายของสำนักงานคณะกรรมการกำกับหลักทรัพย์และตลาดหลักทรัพย์

ทั้งนี้ ผลการสำรวจหรือผลการประเมินดังกล่าวเป็นการนำเสนอในมุมมองของ IOD หรือสถาบันที่เกี่ยวข้องซึ่งเป็นบุคคลภายนอก โดยมิได้เป็นการประเมินการปฏิบัติตามของบรรษัทจดทะเบียนในตลาดหลักทรัพย์แห่งประเทศไทย และมีได้ข้อมูลภายในเพื่อการประเมินแต่อย่างใด

เนื่องจากผลสำรวจหรือผลการประเมินดังกล่าวเป็นเพียงผลสำรวจหรือผลการประเมิน ณ วันที่ปรากฏในผลสำรวจหรือผลการประเมินเท่านั้น ดังนั้น ผลสำรวจหรือผลการประเมินจึงอาจเปลี่ยนแปลงได้ภายหลังวันดังกล่าว หรือเมื่อข้อมูลที่เกี่ยวข้องมีการเปลี่ยนแปลง ทั้งนี้ บริษัทหลักทรัพย์ [ข] มิได้ยืนยัน ตรวจสอบ หรือรับรองความถูกต้องครบถ้วนของผลสำรวจหรือผลการประเมินดังกล่าวแต่อย่างใด"

CG SCORE: การจัดอันดับบริษัทมหาชน



AAV	ASP	BKI	COMAN	EE	GRAMMY	JTS	MAJOR	NVD	PRG	SABINA	SENX	STA	THIP	TSTE	WHA
ADVANC	ASW	BOL	COTTO	EGCO	GULF	K	MALEE	NYT	PRM	SAMART	SGF	STEC	THRE	TSST	WHAUP
AF	AUCT	BPP	CPALL	EPG	GUNKUL	KBANK	MBK	OR	PSH	SAMTEL	SHR	STGT	THREL	TTA	WICE
AH	AWC	BRR	CPAXT	ETC	HANA	KCE	MC	ORI	PSL	SAT	SICT	STI	TIPCO	TTB	WINNER
AIRA	AYUD	BTS	CPF	ETE	HARN	KEX	MCOT	OSP	PTG	SBNEXT	SIRI	SUN	TISCO	TTCL	XPG
AJ	BAFS	BTW	CPI	FN	HENG	KGI	METCO	OTO	PTT	SC	SIS	SUSCO	TK	TTW	ZEN
AKP	BAM	BWG	CPN	FNS	HMPRO	KKP	MFEC	PAP	PTTEP	SCB	SITHAI	SUTHA	TKN	TU	
AKR	BANPU	CENTEL	CRC	FPI	ICC	KSL	MINT	PCSGH	PTTGC	SCC	SJWD	SVI	TKS	TVDH	
ALLA	BAY	CFRESH	CSS	FPT	ICHI	KTB	MONO	PDG	PYLON	SCCC	SMPC	SYMC	TKT	TVO	
ALT	BBIK	CGH	DDD	FSMART	III	KTC	MOONG	PDJ	Q-CON	SCG	SNC	SYNTEC	TMILL	TWPC	
AMA	BBL	CHEWA	DELTA	FVC	ILINK	LALIN	MSC	PG	QH	SCGP	SONIC	TACC	TMT	UAC	
AMARIN	BCP	CHO	DEMCO	GC	ILM	LANNA	MST	PHOL	QTC	SCM	SORKON	TASCO	TNDT	UBIS	
AMATA	BCPG	CIMBT	DOHOME	GEL	IND	LHFG	MTC	PLANB	RABBIT	SCN	SPALI	TCAP	TNITY	UPOIC	
AMATAV	BDMS	CK	DRT	GFPT	INTUCH	LIT	MVP	PLANET	RATCH	SDC	SPI	TEAMG	TOA	UV	
ANAN	BEM	CKP	DUSIT	GGC	IP	LOXLEY	NCL	PLAT	RBF	SEAFKO	SPRC	TFMAMA	TOP	VCOM	
AOT	BEYOND	CM	EA	GLAND	IRC	LPN	NEP	PORT	RS	SEAOIL	SPVI	THANA	TPBI	VGI	
AP	BGC	CNT	EASTW	GLOBAL	IRPC	LRH	NER	PPS	S	SE-ED	SSC	THANI	TPM	VIH	
APURE	BGRIM	COLOR	ECF	GPI	ITEL	LST	NKI	PR9	S&J	SELIC	SSSC	THCOM	TRC	WACOAL	
ARIP	BIZ	COM7	ECL	GPSC	IVL	MACO	NOBLE	PREB	SAAM	SENA	SST	THG	TSC	WAVE	



2S	ARROW	BJCHI	CPL	ESTAR	IMH	KK	MICRO	OCC	PRIN	SABUY	SKR	STPI	TMC	TSE	WINMED
7UP	AS	BLA	CPW	FE	INET	KOOL	MILL	OGC	PRINC	SAK	SKY	SUC	TMD	TURTLE	WORK
ABM	ASAP	BR	CRANE	FLOYD	INGRS	KTIS	MITSIB	ONEE	PROEN	SALEE	SLP	SVOA	TMI	TVT	WP
ACE	ASEFA	BRI	CRD	FORTH	INSET	KUMWEL	MK	PACO	PROS	SAMCO	SMART	SVT	TNL	TWP	XO
ACG	ASIA	BROOK	CSC	FTE	INSURE	KUN	MODERN	PATO	PROUD	SANKO	SMD	SWC	TNP	UBE	YUASA
ADB	ASIAN	BSM	CSP	GBX	IRCP	KWC	MTI	PB	PSG	SAPPE	SMIT	SYNEX	TNR	UEC	ZIGA
ADD	ASIMAR	BYD	CV	GCAP	IT	KWM	NATION	PICO	PSTC	SAWAD	SMT	TAE	TOG	UKEM	
AEONTS	ASK	CBG	CWT	GENCO	ITD	L&E	NCAP	PIMO	PT	SCAP	SNNP	TAKUNI	TPA	UMI	
AGE	ASN	CEN	DCC	GJS	J	LDC	NGH	PIN	PTC	SCI	SNP	TCC	TPAC	UOBKH	
AHC	ATP30	CHARAN	DHOUSE	GTB	JAS	LEO	NDR	PJW	QLT	SCP	SO	TCMC	TPCS	UP	
AIE	B	CHAYO	DITTO	GYT	JCK	LH	NETBAY	PL	RCL	SE	SPA	TFG	TIPL	UPF	
AIT	BA	CHG	DMT	HEALTH	JCKH	LHK	NEX	PLE	RICHY	SECURE	SPC	TFI	TPIPP	UTP	
ALUCON	BC	CHOTI	DOD	HPT	JMT	M	NNCL	PM	RJH	SFLEX	SPCG	TFM	TPLAS	VIBHA	
AMANAH	BCH	CHOW	DPAIN	HTC	JR	MATCH	NOVA	PMTA	ROJNA	SFT	SR	TGH	TPS	VL	
AMR	BE8	CI	DV8	HUMAN	KBS	MBAX	NPK	RPC	RPC	SGP	SRICHA	TIDLOR	TOR	VPO	
APCO	BEC	CIG	EASON	HYDRO	KCAR	MEGA	NRF	PPPM	RT	SIAM	SSF	TIGER	TRITN	VRANDA	
APCS	BH	CITY	EFORL	ICN	KGEM	META	NTV	PRAPAT	RWI	SINGER	SSP	TIPH	TRT	WGE	
AQUA	BIG	CIVIL	ERW	IFS	KIAT	MFC	NUSA	PRECHA	S11	SKE	STANLY	TITLE	TRU	WIJK	
ARIN	BJC	CMC	ESSO	IIG	KISS	MGT	NWR	PRIME	SA	SKN	STC	TM	TRV	WIN	



A	AU	BTNC	CPT	EVER	GTV	JUBILE	M-CHAI	NEWS	PPM	RSP	STARK	TKC	TYCN	YGG	
A5	B52	CAZ	CSR	F&D	HL	KASET	MCS	NFC	PRAKIT	SIMAT	STECH	TNH	UMS	ZAA	
A1	BEAUTY	CCP	CTW	FMT	HTECH	KCM	MDX	NSL	PTECH	SISB	SUPER	TNFC	UNIO		
AKS	BGT	CGD	D	GIFT	IHL	KWI	MENA	NV	PTL	SK	TC	TOPP	UREKA		
ALL	BLAND	CMAN	DCON	GLOCON	INOX	KYE	MJD	PAF	RAM	SOLAR	TCJ	TPCH	VARO		
ALPHAX	BM	CMO	EKH	GLOXY	JAK	LEE	MORE	PEACE	ROCK	SPACK	TEAM	TPOLY	W		
AMC	BROCK	CMR	EMC	GREEN	JMART	LPH	MUD	PF	RP	SPG	THE	TRUBB	WFX		
APP	BSBM	CPANEL	EP	GSC	JSP	MATI	NC	PK	RPH	SQ	THMUI	TTI	WPH		

ANTI-CORRUPTION PROGRESS INDICATOR มี 2 กลุ่ม

ได้รับการรับรอง

2S	AWC	BSBM	CPN	FPI	ICC	KCC	MCOT	OGC	PR9	RATCH	SGC	SST	THREL	TSI	WHAUP
7UP	AYUD	BTS	CPW	FPT	ICHI	KCE	META	OR	PREB	RML	SGP	STA	TIDLOR	TSTE	WICE
AAI	B	BWG	CRC	FSMART	IFS	KGEM	MFC	ORI	PRG	RS	SINGER	STGT	TIPCO	TSST	WIJK
ADVANC	BAFS	CEN	CSC	FTE	III	KGI	MFEC	PAP	PRINC	RWI	SIRI	STOWER	TISCO	TTA	XO
AF	BAM	CENTEL	DCC	GBX	ILINK	KKP	MILL	PATO	PRM	S&J	SITHAI	SUSCO	TKS	TTB	YUASA
AH	BANPU	CFRESH	DELTA	GC	ILM	KSL	MINT	PB	PROS	SAAM	SKR	SVI	TKT	TTCL	ZEN
A1	BAY	CGH	DEMCO	GCAP	INET	KTB	MONO	PCSGH	PSH	SABINA	SMIT	SYMC	TMD	TU	ZIGA
AIE	BBL	CHEWA	DIMET	GEL	INOX	KTC	MOONG	PDG	PSL	SAK	SMK	SYNTEC	TMILL	TVDH	
AIRA	BCH	CHOTI	DRT	GFPT	INSURE	L&E	MSC	PDJ	PSTC	SAPPE	SMPC	TAE	TMT	TVO	
AJ	BCP	CHOW	DUSIT	GGC	INTUCH	LANNA	MST	PG	PT	SAT	SNC	TAKUNI	TNITY	TWPC	
AKP	BCPG	CIG	EA	GJS	IRPC	LHFG	MTC	PHOL	PTECH	SC	SNP	TASCO	TNL	UBE	
AMA	BE8	CIMBT	EASTW	GPI	ITEL	LHK	MTI	PIMO	PTG	SCC	SORKON	TCAP	TNP	UBIS	
AMANAH	BEC	CM	ECF	GPSC	IVL	LPN	NATION	PK	PTT	SCCC	SPACK	TCMC	TNR	UEC	
AMATA	BEYOND	CMC	EGCO	GSTEEL	JAS	LRH	NCAP	PL	PTTEP	SCG	SPALI	TFG	TOG	UKEM	
AMATAV	BGC	COM7	EP	GULF	JKN	M	NEP	PLANB	PTTGC	SCGP	SPC	TFI	TOP	UOBKH	
AP	BGRIM	COTTO	EPG	GUNKUL	JR	MAJOR	NKI	PLANET	PYLON	SCM	SPI	TFMAMA	TOPP	UV	
APCS	BKI	CPALL	ERW	HANA	JTS	MALEE	NOBLE	PLAT	Q-CON	SCN	SPRC	TGH	TPA	VCOM	
AS	BLA	CPAXT	ESTAR	HARN	KASET	MATCH	NOK	PM	QH	SEAOIL	SRICHA	THANI	TPCS	VGI	
ASIAN	BPP	CPF	ETC	HENG	KBANK	MBAX	NRF	PPP	QLT	SE-ED	SSF	THCOM	TRT	VIH	
ASK	BROOK	CPI	ETE	HMPRO	KBS	MBK	NWR	PPPM	QTC	SELIC	SSP	THIP	TRU	WACOAL	
ASP	BRR	CPL	FNS	HTC	KCAR	MC	OCC	PPS	RABBIT	SENA	SSSC	THRE	TSC	WHA	

ประกาศเจตนา

ACE	BRI	CBG	DMT	GLOBAL	J	LH	MODERN	POLY	PRTR	SANKO	SKE	SVT	TIPH	TRUE	WIN
ADB	BTG	CI	DOHOME	GREEN	JMART	MEGA	NER	POS	RBF	SENK	SM	TBN	TKN	VARO	WPH
ASW	BYD	CV	EKH	ICN	JMT	MENA	OSP	PRIME	RT	SFLEX	SUPER	TEGH	TPLAS	VIBHA	XPG
BBGI	CAZ	DEXON	EVER	ITC	LEO	MITSIB	OTO	PROEN	SA	SIS	SVOA	TGE	TQM	W	