

TOP20 NVDR UPDATE



22 มีนาคม 2567

Top 20 NVDR Net Buying Value (B m)

Stock	Date					
	21-มี.ค.	20-มี.ค.	19-มี.ค.	18-มี.ค.	15-มี.ค.	14-มี.ค.
DELTA	548.7	-0.5	-60.6	172.3	4.5	15.7
BCP	369.9	169.7	33.1	88.8	32.7	54.7
BBL	237.7	-31.8	-90.8	47.1	-135.6	69.1
SCC	225.8	-334.1	47.6	-119.8	269.6	29.6
CPALL	198.3	-235.4	-99.6	126.2	49.9	-260.4
AOT	136.6	30.4	-27.9	-38.1	-171.4	-28.1
SCGP	116.5	87.0	-12.1	-0.8	19.3	-32.5
ADVANC	110.3	-104.0	-339.4	-8.6	-282.8	-92.8
CPN	94.8	-37.2	49.1	12.7	73.8	107.7
KBANK	86.1	3.3	-67.4	24.9	-229.0	392.3
TU	84.5	-32.5	-13.4	-12.0	-3.8	92.7
GULF	74.6	-5.5	2.3	6.2	-29.4	64.6
SCB	72.6	-124.4	-124.6	134.3	73.9	-132.9
COM7	66.6	9.3	-17.6	-17.6	-10.6	2.6
AWC	64.5	-18.9	-38.2	6.3	-12.3	23.6
EA	62.4	-23.6	27.7	39.1	-20.5	13.1
KTC	59.2	31.3	-7.7	65.1	105.2	13.4
TOP	59.1	-21.8	75.2	-55.8	49.0	64.3
PTT	58.7	-388.5	21.5	-366.1	635.9	337.3
CRC	54.3	-55.6	-42.1	-138.9	-83.2	-52.1

Top 20 NVDR Net Selling Value (B m)

Stock	Date					
	21-มี.ค.	20-มี.ค.	19-มี.ค.	18-มี.ค.	15-มี.ค.	14-มี.ค.
BJC	-94.2	-36.3	51.0	-36.8	-32.0	-63.7
PTTEP	-83.0	73.4	261.7	130.9	1,003.8	420.2
BH	-78.8	53.7	-30.0	-152.8	-79.0	-47.8
LH	-70.8	-10.9	-162.1	-29.1	38.4	7.8
CPF	-41.6	-14.4	-12.3	76.4	522.8	5.9
BCH	-39.2	-29.7	-25.6	13.3	-24.2	-51.6
BDMS	-38.7	36.7	-78.1	276.0	370.6	139.9
SIRI	-30.0	-80.7	-34.0	-92.6	-64.6	-82.3
BGRIM	-28.5	-40.8	-17.8	-43.1	-11.1	18.8
SPALI	-25.8	-14.2	2.6	-8.1	-14.2	-3.1
TCAP	-25.7	-3.6	3.9	6.8	-43.0	-12.8
KTB	-22.3	-26.8	-136.4	-11.4	42.4	154.3
HANA	-21.6	-12.3	-17.4	18.8	27.3	-7.2
MASTER	-20.3	1.7	-2.6	-7.2	19.1	18.9
MBK	-19.1	-8.0	4.7	2.7	-6.6	5.5
SPRC	-16.8	-10.8	-1.9	-21.7	-8.9	56.9
TKN	-16.2	-9.0	-12.1	-19.1	28.9	10.3
PSL	-14.1	-15.1	-7.6	-29.6	-2.6	25.6
IRPC	-12.5	-8.7	4.8	-13.8	24.2	23.9
TASCO	-11.4	-1.8	-2.3	-0.7	5.5	-22.0

Top 20 NVDR Most Active by Value (B m)

Stock	Total	Buy	Sell	Net	% *
CPALL	1,250.4	724.4	526.1	198.3	19.6
DELTA	1,242.7	895.7	347.0	548.7	32.4
BCP	586.5	478.2	108.3	369.9	40.6
BDMS	550.0	255.7	294.4	-38.7	29.8
PTT	530.8	294.8	236.1	58.7	38.4
KBANK	511.2	298.6	212.6	86.1	19.6
SCC	469.6	347.7	121.9	225.8	24.0
BBL	466.6	352.1	114.4	237.7	30.3
KTB	464.7	221.2	243.5	-22.3	31.2
ADVANC	451.5	280.9	170.6	110.3	27.7
PTTEP	445.9	181.4	264.5	-83.0	33.3
BH	432.0	176.6	255.4	-78.8	26.9
AOT	425.2	280.9	144.3	136.6	19.4
SCB	381.3	227.0	154.4	72.6	22.9
HANA	353.2	165.8	187.4	-21.6	17.7
LH	349.9	139.6	210.4	-70.8	43.8
SCGP	347.1	231.8	115.3	116.5	32.7
TOP	343.6	201.3	142.2	59.1	25.6
BJC	337.1	121.5	215.7	-94.2	36.9
MINT	317.8	162.5	155.3	7.2	23.7

Top 20 NVDR Daily Outstanding

Stock	Thai NVDR's	Paid Up	% of Paid Up
	Investment *	Capital Shares	Capital **
TISCO-P	7,300	9,859	74.04
MORE	2,128,328,788	7,176,748,441	29.66
MBK-W4	1,808,629	7,126,692	25.38
BBL	424,620,508	1,908,842,894	22.24
BCP	257,893,511	1,376,923,157	18.73
THIP	12,856,980	89,999,686	14.29
KBANK	334,485,216	2,369,327,593	14.12
ICHI	181,816,648	1,300,000,000	13.99
TOP	305,947,970	2,233,835,566	13.70
GBX	147,136,230	1,089,076,392	13.51
BH	105,693,003	794,915,942	13.30
BDMS	2,055,578,610	15,892,001,895	12.93
MILL-W7	161,763,821	1,388,422,796	11.65
W-W5	543,580,638	4,883,479,741	11.13
CPALL	986,197,911	8,983,101,348	10.98
TRUE	3,778,541,237	34,552,100,801	10.94
MINT	617,307,639	5,669,976,977	10.89
AMATA	124,578,094	1,150,000,000	10.83
AH	37,857,238	354,842,012	10.67
AAV	1,361,615,792	12,849,999,997	10.60

* % of Trading Volume in Underlying Securities
ที่มา: set.or.th

Note: Paid up capital shares of warrants are the number of issued warrants deduct from the total exercised warrants

* Thai NVDR's investment = จำนวนหุ้นที่ ThaiNVDR ถือครองโดยที่ยังไม่ได้รับรายการที่รอการชำระราคาและส่งมอบหลักทรัพย์

** ตามเกณฑ์ของธนาคารแห่งประเทศไทย บริษัท ไทยเอ็นวีดีอาร์ สามารถถือครองหุ้นได้ไม่เกิน

- 25% ของทุนจดทะเบียนชำระแล้ว สำหรับ BAY CIMBT KKP KTB LHFG SCB TCAP TISCO TMB และ BFIT

35% ของทุนจดทะเบียนชำระแล้ว สำหรับ BBL และ KBANK

SHORT SELL



22 มีนาคม 2567

ปริมาณหุ้นที่ขายชอร์ต

ข้อมูลการขายชอร์ต ณ วันที่ 21 มีนาคม 2567

หลักทรัพย์	ปริมาณหุ้นที่ขายชอร์ต (หุ้น)	มูลค่าการขายชอร์ต (บาท)	% ปริมาณการขายชอร์ต เทียบกับปริมาณการซื้อขาย แบบ Auto Matching	หลักทรัพย์	ปริมาณหุ้นที่ขายชอร์ต (หุ้น)	มูลค่าการขายชอร์ต (บาท)	% ปริมาณการขายชอร์ต เทียบกับปริมาณการซื้อขาย แบบ Auto Matching
AAI	931,800	3,987,504.00	3.71%	COM7-R	1,033,700	19,155,040.00	5.22%
AAV	1,065,000	2,577,182.00	8.51%	CPALL	3,906,800	214,821,425.00	6.70%
AAV-R	537,700	1,301,234.00	4.30%	CPALL-R	4,736,100	259,561,375.00	8.13%
ACC	140,800	61,952.00	13.24%	CPAXT	103,800	3,287,800.00	3.05%
ACE	26,300	37,872.00	1.12%	CPAXT-R	327,600	10,327,300.00	9.62%
ADVANC	513,500	108,143,900.00	13.29%	CPF	794,800	14,780,810.00	4.55%
ADVANC-R	336,600	70,759,000.00	8.71%	CPF-R	1,367,100	25,420,920.00	7.82%
AEONTS-R	6,600	967,550.00	6.78%	CPN	500,500	31,920,000.00	8.96%
AGE	22,700	44,899.00	3.97%	CPN-R	804,100	51,326,775.00	14.39%
AGE-R	34,300	67,938.00	6.00%	CRC	1,394,800	51,287,400.00	12.91%
AH	55,900	1,276,600.00	3.04%	CRC-R	1,654,600	60,504,075.00	15.32%
AH-R	3,000	68,700.00	0.16%	CV	617,400	333,396.00	3.09%
AIT	246,000	1,153,574.00	5.17%	DCC	207,300	399,944.00	3.75%
AMATA	493,000	11,727,010.00	17.36%	DCC-R	29,800	57,812.00	0.54%
AMATA-R	245,800	5,840,580.00	8.66%	DELTA	443,200	31,133,300.00	1.65%
AOT	6,148,200	405,367,800.00	37.16%	DELTA-R	859,500	61,517,575.00	3.19%
AOT-R	633,200	41,737,525.00	3.83%	DEMCO	2,200	6,776.00	0.01%
AP	62,400	636,480.00	1.64%	DITTO	40,200	957,300.00	1.47%
AP-R	38,600	389,860.00	1.01%	DITTO-R	39,600	932,920.00	1.44%
ASIAN	38,700	259,290.00	0.81%	DMT	59,900	707,960.00	3.14%
ASK	90,400	1,586,850.00	3.98%	DOHOME	142,200	1,606,860.00	8.20%
ASP	21,200	57,240.00	3.87%	DOHOME-R	16,300	184,190.00	0.94%
ASW	14,300	114,400.00	3.68%	DRT	10,100	79,285.00	2.76%
AU	51,400	487,580.00	1.60%	DUSIT	12,900	118,185.00	2.03%
AU-R	101,700	960,460.00	3.16%	EA	421,500	14,979,600.00	5.66%
AUCT	25,900	256,410.00	2.56%	EA-R	389,400	13,822,400.00	5.23%
AURA	41,500	572,700.00	1.75%	EASTW	9,600	33,984.00	3.09%
AURA-R	2,600	35,880.00	0.11%	EGCO	119,700	13,754,050.00	8.82%
AWC	4,105,800	16,093,012.00	5.70%	EGCO-R	107,600	12,401,200.00	7.93%
AWC-R	4,306,600	16,890,412.00	5.98%	EKH	48,600	379,080.00	7.63%
BA	104,800	1,666,320.00	11.22%	EPG	32,400	228,910.00	3.51%
BA-R	63,000	1,000,270.00	6.75%	EPG-R	43,600	308,910.00	4.72%
BAFS-R	2,400	56,680.00	2.53%	ERW	365,000	1,672,742.00	10.51%
BAM	1,205,200	11,980,055.00	2.56%	ERW-R	111,200	509,290.00	3.20%
BAM-R	534,300	5,219,820.00	1.13%	ETC	4,000	11,680.00	0.49%
BANPU	4,311,400	24,517,430.00	9.20%	FORTH	6,200	100,150.00	0.53%
BANPU-R	461,700	2,625,260.00	0.98%	FORTH-R	146,100	2,347,000.00	12.55%
BAY	9,500	254,125.00	6.70%	FSMART	7,500	49,125.00	1.00%
BBIK	1,100	112,200.00	1.23%	GFPT	258,100	3,128,640.00	9.02%
BBIK-R	3,300	337,500.00	3.70%	GFPT-R	69,000	834,900.00	2.41%
BBL	423,200	59,149,600.00	7.69%	GLOBAL	1,068,800	18,293,050.00	21.46%
BBL-R	88,000	12,316,600.00	1.60%	GLOBAL-R	242,700	4,148,100.00	4.87%
BCH	857,800	18,515,430.00	7.78%	GPSC	240,600	13,326,050.00	5.59%
BCH-R	367,200	7,900,210.00	3.33%	GPSC-R	627,400	34,627,100.00	14.58%
BCP	669,400	31,103,000.00	4.31%	GREEN	67,700	71,762.00	1.67%
BCP-R	386,700	17,941,800.00	2.49%	GULF	1,027,500	46,180,225.00	13.38%
BCPG	87,200	621,910.00	5.96%	GULF-R	515,800	23,170,725.00	6.72%
BCPG-R	57,700	411,065.00	3.94%	GUNKUL	1,972,000	5,705,950.00	4.74%
BDMS	6,544,600	188,157,250.00	20.70%	GUNKUL-R	2,931,400	8,514,760.00	7.04%
BDMS-R	473,300	13,607,375.00	1.50%	HANA	553,600	21,694,975.00	2.18%
BEB	23,700	682,575.00	1.17%	HANA-R	439,100	17,227,450.00	1.73%
BEAUTY	137,700	86,751.00	1.79%	HENG	164,900	308,337.00	2.75%
BEAUTY-R	500,000	315,000.00	6.50%	HMPRO	1,691,400	18,471,090.00	9.25%
BEC	67,200	327,814.00	4.13%	HMPRO-R	336,900	3,691,990.00	1.84%
BEM	5,576,000	45,511,565.00	13.96%	HTC	4,400	77,440.00	1.79%
BEM-R	3,228,800	26,377,310.00	8.09%	HUMAN	16,000	187,400.00	9.17%
BGRIM	442,400	12,616,150.00	8.85%	ICHI	147,200	2,609,240.00	3.33%
BGRIM-R	629,200	17,999,375.00	12.59%	ICHI-R	213,700	3,803,860.00	4.84%
BH	253,700	58,281,500.00	7.23%	III	164,500	1,505,175.00	14.10%
BH-R	661,600	151,568,100.00	18.86%	ILM	11,500	249,370.00	2.30%
BJC	385,700	9,537,115.00	2.10%	INTUCH	200,200	13,996,725.00	11.36%
BJC-R	10,200	251,940.00	0.06%	INTUCH-R	97,900	6,837,175.00	5.55%
BLA	51,700	936,660.00	8.43%	IRPC	4,571,200	8,782,593.00	12.63%
BLA-R	36,100	653,420.00	5.88%	IRPC-R	3,366,800	6,478,009.00	9.31%
BLAND-R	106,100	72,148.00	10.43%	ITC	119,400	2,309,080.00	2.92%
BOL	2,400	19,440.00	2.28%	ITC-R	47,500	908,460.00	1.16%
BPP	10,700	160,500.00	1.21%	IVL	1,145,000	27,991,690.00	7.59%
BRI	31,100	217,700.00	2.29%	IVL-R	1,327,800	32,537,070.00	8.81%
BSRC	21,400	216,140.00	1.22%	JAPAN13	380,580	1,484,834.00	83.76%
BTG	162,000	3,598,950.00	6.00%	JAS	1,341,400	2,747,295.00	1.60%
BTS	3,438,400	18,679,875.00	9.80%	JAS-R	597,100	1,212,147.00	0.71%
BTS-R	6,942,800	37,558,715.00	19.79%	JMART	220,100	3,212,030.00	3.66%
BYD	1,123,800	4,274,810.00	18.44%	JMART-R	62,900	912,760.00	1.05%
BYD-R	10,900	41,420.00	0.18%	JMT	1,119,000	25,104,410.00	6.39%
CBG	257,800	16,526,575.00	9.19%	JMT-R	130,700	2,928,410.00	0.75%
CBG-R	23,300	1,491,225.00	0.83%	JTS-R	3,300	213,475.00	0.13%
CCET	67,500	171,450.00	0.92%	KAMART	71,600	1,005,040.00	0.86%
CENDEL	128,000	5,568,000.00	6.33%	KBANK	782,900	97,283,450.00	7.50%
CENDEL-R	82,500	3,595,500.00	4.08%	KBANK-R	610,700	75,773,650.00	5.85%
CHAYO	186,700	995,575.00	3.52%	KCE	566,300	22,618,075.00	4.04%
CHG	1,482,900	4,359,662.00	12.90%	KCE-R	227,200	9,102,775.00	1.62%
CHG-R	1,370,800	4,023,448.00	11.92%	KCG	26,600	256,730.00	1.20%
CK	362,500	8,515,980.00	7.70%	KEX	591,700	3,094,695.00	14.78%
CK-R	182,400	4,289,640.00	3.87%	KEX-R	200	1,040.00	0.00%
CKP	500,800	1,962,976.00	25.80%	KKP	280,900	14,512,850.00	14.04%
CKP-R	209,600	821,944.00	10.80%	KKP-R	67,700	3,503,475.00	3.38%
COM7	932,900	17,226,480.00	4.71%	KLINIQ	1,300	53,375.00	0.15%
				KSL	294,400	713,070.00	10.08%
				KSL-R	818,400	1,969,044.00	28.03%
				KTB	3,470,900	55,958,070.00	7.50%

SHORT SELL

ปริมาณหุ้นที่ขายชอร์ต (ต่อ)การขายชอร์ต ณ วันที่ 21 มีนาคม 2567

หลักทรัพย์	ปริมาณหุ้นที่ขายชอร์ต (หุ้น)	มูลค่าการขายชอร์ต (บาท)	% ปริมาณการขายชอร์ต เทียบกับปริมาณการซื้อขาย แบบ Auto Matching	หลักทรัพย์	ปริมาณหุ้นที่ขายชอร์ต (หุ้น)	มูลค่าการขายชอร์ต (บาท)	% ปริมาณการขายชอร์ต เทียบกับปริมาณการซื้อขาย แบบ Auto Matching
KTBR-R	275,200	4,432,700.00	0.59%	SCC-R	130,200	33,490,300.00	3.43%
KTC	456,500	20,689,925.00	14.77%	SCCC	6,800	950,550.00	3.32%
KTC-R	59,600	2,703,150.00	1.93%	SCCC-R	300	42,000.00	0.15%
LANNA	62,300	878,980.00	4.91%	SCGP	777,400	23,043,875.00	4.39%
LANNA-R	157,800	2,224,740.00	12.43%	SCGP-R	1,003,400	29,779,125.00	5.66%
LH	5,427,600	37,967,695.00	9.49%	SCI	24,700	22,971.00	0.97%
LH-R	8,514,400	59,274,035.00	14.88%	SCN	105,800	120,972.00	2.94%
LPN	89,300	316,450.00	26.09%	SGC	40,100	56,705.00	0.76%
M	20,000	718,325.00	2.93%	SGP-R	71,700	575,730.00	58.63%
MAJOR	103,400	1,526,910.00	5.03%	SHR	429,300	1,132,200.00	4.02%
MAJOR-R	312,800	4,612,110.00	15.23%	SINGER	194,800	1,948,000.00	3.59%
MASTER	30,400	2,192,850.00	2.23%	SINGER-R	400	4,000.00	0.01%
MASTER-R	40,700	2,910,050.00	2.98%	SIRI	8,944,100	14,909,865.00	9.61%
MBK	852,700	14,940,140.00	2.57%	SIRI-R	16,315,800	27,147,089.00	17.52%
MBK-R	1,085,100	19,470,700.00	3.28%	SIS	64,300	1,723,650.00	6.25%
MC	88,400	1,189,590.00	7.19%	SISB	56,600	2,482,600.00	5.19%
MDX	33,000	178,200.00	0.25%	SISB-R	15,500	680,125.00	1.42%
MEB	3,000	98,250.00	1.55%	SJWD	228,400	3,742,310.00	7.77%
MEGA	64,800	2,639,775.00	9.49%	SJWD-R	42,500	696,650.00	1.45%
MEGA-R	19,500	794,425.00	2.85%	SKY	17,800	462,800.00	1.96%
MGC	3,800	22,020.00	0.81%	SKY-R	73,800	1,906,950.00	8.14%
MINT	2,066,900	69,479,950.00	10.38%	SNINP	85,900	1,401,590.00	2.27%
MINT-R	3,630,500	121,798,925.00	18.23%	SPA	70,800	933,820.00	5.87%
MTC	805,300	38,134,100.00	9.57%	SPALI	460,600	9,463,680.00	11.50%
MTC-R	468,700	22,121,825.00	5.57%	SPALI-R	370,700	7,587,690.00	9.25%
MTI	100	11,050.00	3.57%	SPCG	31,600	379,200.00	8.33%
NER	95,600	587,940.00	1.67%	SPCG-R	81,700	974,670.00	21.53%
NEX	131,500	1,277,310.00	8.64%	SPRC	728,500	6,333,955.00	3.69%
NEX-R	11,400	110,870.00	0.75%	SPRC-R	1,584,900	13,800,325.00	8.02%
NOBLE	8,500	31,620.00	0.92%	SSP	56,400	428,600.00	6.06%
NRF	218,700	1,126,305.00	3.85%	SSP-R	14,100	107,160.00	1.52%
NSL	6,600	139,920.00	2.35%	STA	1,189,500	24,760,630.00	5.47%
NYT	85,200	407,564.00	1.01%	STA-R	840,200	17,423,730.00	3.86%
ONEE	328,000	1,720,520.00	1.79%	STANLY	200	42,700.00	0.68%
OR	2,005,300	36,140,390.00	22.52%	STEC	52,400	557,710.00	3.00%
OR-R	345,400	6,217,090.00	3.88%	STEC-R	111,600	1,194,120.00	6.40%
ORI	82,500	580,980.00	4.24%	STGT	750,200	6,970,720.00	13.47%
ORI-R	216,600	1,517,880.00	11.14%	SUSCO	186,800	828,108.00	1.82%
OSP	345,200	6,949,670.00	5.73%	SYNEX	36,100	406,080.00	2.39%
OSP-R	118,600	2,388,110.00	1.97%	TASCO	219,900	3,495,980.00	9.96%
PLANB	325,800	2,760,695.00	9.42%	TASCO-R	186,600	2,966,940.00	8.45%
PLANB-R	228,000	1,935,535.00	6.60%	TCAP	526,200	26,785,850.00	12.93%
PLAT	61,600	187,264.00	5.31%	TCAP-R	181,700	9,270,250.00	4.46%
PM	30,900	220,935.00	7.54%	TFG	14,800	50,616.00	2.03%
PR9	105,800	2,014,710.00	4.33%	THANI	1,420,900	3,345,476.00	5.35%
PRM	231,500	1,719,505.00	1.38%	THANI-R	256,200	608,708.00	0.96%
PRM-R	469,900	3,496,070.00	2.81%	THCOM	422,700	5,648,490.00	3.62%
PSH	52,400	613,080.00	28.87%	THCOM-R	69,100	939,760.00	0.59%
PSH-R	1,800	21,060.00	0.95%	THG	82,300	3,462,850.00	12.78%
PSL	555,400	4,608,155.00	9.57%	THG-R	17,300	724,300.00	2.69%
PSL-R	1,259,900	10,477,965.00	21.72%	TIDLOR	815,900	18,698,560.00	4.53%
PTG	132,900	1,177,310.00	2.75%	TIDLOR-R	318,800	7,274,600.00	1.77%
PTL	23,400	229,870.00	3.87%	TIPH	31,700	1,005,850.00	7.47%
PTT	1,955,200	66,476,800.00	9.62%	TISCO	119,000	11,900,000.00	7.01%
PTT-R	797,500	27,109,125.00	3.93%	TISCO-R	38,700	3,870,000.00	2.28%
PTTEP	224,900	34,582,300.00	5.18%	TKC	2,900	39,150.00	2.29%
PTTEP-R	116,700	17,958,650.00	2.69%	TKN	201,900	2,153,440.00	2.31%
PTTGC	336,700	13,215,475.00	5.14%	TKN-R	263,300	2,814,450.00	3.01%
PTTGC-R	526,900	20,655,650.00	8.05%	TLI	437,100	4,048,165.00	4.14%
QH	154,400	334,654.00	0.69%	TOA	30,300	630,180.00	6.17%
QH-R	1,336,300	2,913,134.00	5.98%	TOA-R	30,800	639,440.00	6.27%
RATCH	132,400	3,763,375.00	5.71%	TOP	887,700	52,456,650.00	7.81%
RATCH-R	9,500	268,375.00	0.41%	TOP-R	617,100	36,418,150.00	5.43%
RBF	280,600	3,323,350.00	4.61%	TPPL	211,100	287,596.00	10.15%
RBF-R	118,700	1,400,690.00	1.95%	TQM	23,800	619,300.00	5.11%
RCL	100,900	1,946,260.00	5.69%	TRP	9,400	133,830.00	1.56%
RCL-R	10,600	204,580.00	0.60%	TRUE	2,146,300	17,168,940.00	4.34%
RJH	800	20,200.00	0.47%	TRUE-R	2,515,300	19,954,095.00	5.09%
ROJNA	278,600	2,055,825.00	1.65%	TSE	37,500	47,427.00	3.32%
RS	42,000	548,090.00	6.26%	TTA	156,900	1,021,660.00	4.60%
S	105,800	90,988.00	3.07%	TTA-R	12,900	84,070.00	0.38%
SABINA	47,300	1,195,550.00	5.60%	TTB	1,833,100	3,409,567.00	2.69%
SABUY	389,200	1,845,808.00	9.37%	TTB-R	721,600	1,342,210.00	1.06%
SABUY-R	1,100	5,214.00	0.03%	TTW	31,700	286,885.00	6.51%
SAFE-R	4,300	88,580.00	0.40%	TU	2,871,200	41,592,430.00	10.21%
SAK	109,200	551,915.00	2.35%	TU-R	774,900	11,156,630.00	2.76%
SAMART	71,800	449,890.00	2.98%	TVO	12,500	246,670.00	1.65%
SAMART-R	1,500	9,460.00	0.06%	TVO-R	95,900	1,886,590.00	12.65%
SAPPE	500	46,500.00	0.12%	UVAN	11,500	98,325.00	11.94%
SAPPE-R	16,600	1,543,750.00	3.89%	VGI	6,109,100	10,078,327.00	4.25%
SAT	83,200	1,394,560.00	6.26%	VGI-R	1,980,000	3,255,437.00	1.38%
SAT-R	180,100	3,017,560.00	13.55%	VIBHA	81,200	161,588.00	1.90%
SAV	77,100	1,365,960.00	2.91%	WARRIX	88,700	519,860.00	2.25%
SAWAD	1,088,800	45,155,300.00	8.45%	WHA	2,917,600	14,021,624.00	7.13%
SAWAD-R	597,200	24,761,050.00	4.64%	WHA-R	1,071,700	5,155,616.00	2.62%
SC	100,000	344,000.00	3.33%	WHAUP	56,000	230,972.00	2.33%
SC-R	12,200	41,904.00	0.41%	WHAUP-R	316,800	1,305,516.00	13.20%
SCB	214,600	24,761,550.00	2.97%	XO	42,100	1,141,025.00	2.36%
SCB-R	173,000	19,947,200.00	2.39%	XPG	4,581,800	5,670,505.00	1.83%
SCC	192,400	49,783,300.00	5.07%	XPG-R	2,940,800	3,613,805.00	1.17%

- ไม่รวมรายการขายชอร์ตของสมาชิกที่เป็นผู้ร่วมค้าหน่วยลงทุน หรือผู้ดูแลสภาพคล่องของหน่วยลงทุนของกองทุนรวมอิทเอฟเพื่อบัญชีบริษัทประเภทเพื่อกำไรจากส่วนต่างของราคาหรือเพื่อดูแลสภาพคล่อง แล้วแต่กรณี
- รายการที่ชื่อย่อหลักทรัพย์ต่อด้วย "-R" หมายถึง จำนวนธุรกรรมขายชอร์ตในเชิงสถิติ

รายงานการเปลี่ยนแปลงการถือหลักทรัพย์และสัญญาซื้อขายล่วงหน้าของผู้บริหาร (แบบ 59) ประจำวันที่ 21 มีนาคม 2567

ชื่อบริษัท	วิธีการได้มา/จำหน่าย	ชื่อผู้บริหาร	ประเภทหลักทรัพย์	วันที่ได้มา/จำหน่าย	จำนวน	ราคา
BTS	ซื้อ	นาย กรีน กาญจนพาสน์	หุ้นสามัญ	20/03/2567	2,500,000	5.35
BTS	ขาย	นาย ศรี กาญจนพาสน์	ใบสำคัญแสดงสิทธิที่จะซื้อหุ้น	18/03/2567	10,027,600	0.01
BTS	ขาย	นาย ศรี กาญจนพาสน์	ใบสำคัญแสดงสิทธิที่จะซื้อหุ้น	19/03/2567	10,000,000	0.01
BTS	ขาย	นาย ศรี กาญจนพาสน์	ใบสำคัญแสดงสิทธิที่จะซื้อหุ้น	20/03/2567	10,000,000	0.01
CMAN	ซื้อ	หม่อมหลวง จันทรรุชา จันทรรัต	หุ้นสามัญ	20/03/2567	100,000	2.00
DTCENT	ซื้อ	นาย โพธิ์ คุณะเพ็ญศิริ	หุ้นสามัญ	20/03/2567	65,000	1.52
EA	โอน	นาย สมโภชน์ อาหุนัย	หุ้นสามัญ	18/03/2567	2,162,000	-
EA	โอน	นาย สมโภชน์ อาหุนัย	หุ้นสามัญ	18/03/2567	1,210,000	-
EP	ซื้อ	นาย ยุทธ ชินสุภักกุล	หุ้นสามัญ	20/03/2567	15,600	2.68
HPT	ขาย	นาง วรรัตน์ เขาวัดดีโสภณ	หุ้นสามัญ	18/03/2567	3,109,300	0.66
HPT	ขาย	นาง วรรัตน์ เขาวัดดีโสภณ	หุ้นสามัญ	19/03/2567	1,391,000	0.63
JDF	ขาย	นาย สรสิทธิ์ สุนทรเทศ	หุ้นสามัญ	20/03/2567	40,000	2.62
JPARK	ซื้อ	นาย สดวิทย์ ปัญญาวงศ์ขันดี	หุ้นสามัญ	20/03/2567	91,100	5.95
JR	ซื้อ	นาย จรัญ วีวัฒน์เจษฎาภูมิ	หุ้นสามัญ	20/03/2567	6,400	4.44
JR	ซื้อ	นาย ชรินทร์ วีวัฒน์เจษฎาภูมิ	หุ้นสามัญ	20/03/2567	12,500	4.46
MICRO	ซื้อ	นาง รสนันท์ ยิ่งทวีศักดิ์	หุ้นสามัญ	18/03/2567	11,400	2.26
MILL	ซื้อ	นาย ปราบธนา นภกษาศ	หุ้นสามัญ	20/03/2567	65	0.28
NDR	ขาย	นาย มนูญหลาย จำปารัตน์	หุ้นสามัญ	19/03/2567	1,000	2.46
SAAM	ขาย	นาย มนุกิตติ นิตยสุทธิ	หุ้นสามัญ	19/03/2567	3,600	7.80
SAAM	ขาย	นาย มนุกิตติ นิตยสุทธิ	หุ้นสามัญ	19/03/2567	1,000	7.80
SAAM	ขาย	นาย มนุกิตติ นิตยสุทธิ	ใบสำคัญแสดงสิทธิที่จะซื้อหุ้น	19/03/2567	3,800	0.18
SAAM	ขาย	นาย มนุกิตติ นิตยสุทธิ	ใบสำคัญแสดงสิทธิที่จะซื้อหุ้น	19/03/2567	60	0.16
SAAM	ขาย	นาย มนุกิตติ นิตยสุทธิ	ใบสำคัญแสดงสิทธิที่จะซื้อหุ้น	19/03/2567	100	0.15
SABUY	โอน	นาย ชูเกียรติ รุจนพรพริ	หุ้นสามัญ	21/03/2567	1,980,000	-
SABUY	รับโอน	นาย ชูเกียรติ รุจนพรพริ	หุ้นสามัญ	21/03/2567	1,980,000	-
SIMAT	ซื้อ	นาย มนูญเลิศ เอื้อวณิชชีย์	หุ้นสามัญ	20/03/2567	80,000	1.39
SINO	ซื้อ	นาย นันทวัฒน์ วิเทศศักดิ์พันธ์	หุ้นสามัญ	19/03/2567	13,100	1.41
SINO	ซื้อ	นาย นันทวัฒน์ วิเทศศักดิ์พันธ์	หุ้นสามัญ	19/03/2567	86,900	1.42
SINO	ซื้อ	นาย นันทวัฒน์ วิเทศศักดิ์พันธ์	หุ้นสามัญ	19/03/2567	15,300	1.42
SINO	ซื้อ	นาย นันทวัฒน์ วิเทศศักดิ์พันธ์	หุ้นสามัญ	19/03/2567	84,700	1.43
SKN	ซื้อ	นาง กัญญา นิรมลวร	หุ้นสามัญ	20/03/2567	20,400	4.44
STA	ซื้อ	นาย วิญญูพล สิ้นเจริญกุล	หุ้นสามัญ	18/03/2567	500,000	21.20
SUPER	ซื้อ	นาย จอมทรัพย์ โลจายะระ	หุ้นสามัญ	20/03/2567	600,000	0.30
SYNTEC	ซื้อ	นาย ณยศ มีสีญธนะกุล	หุ้นสามัญ	20/03/2567	50,000	1.83
SYNTEC	ซื้อ	นาย ณยศ มีสีญธนะกุล	หุ้นสามัญ	20/03/2567	25,000	1.84
SYNTEC	ซื้อ	นาย ณยศ มีสีญธนะกุล	หุ้นสามัญ	20/03/2567	25,000	1.85
SYNTEC	ซื้อ	นาย ณยศ มีสีญธนะกุล	หุ้นสามัญ	20/03/2567	25,000	1.86
TACC	ขาย	นาย ชัชวีร์ วัฒนสุข	หุ้นสามัญ	15/03/2567	300,000	5.10
TACC	ขาย	นาย ชัชวีร์ วัฒนสุข	หุ้นสามัญ	18/03/2567	63,400	5.15
TMILL	ซื้อ	นาย ประภาส ชุตินาทรพันธ์	หุ้นสามัญ	20/03/2567	50,000	3.74
TRITN	ซื้อ	นางสาว หลุยส์ เดชฉลบล	หุ้นสามัญ	19/03/2567	1,500,000	0.13
TSTE	ซื้อ	นาย ประภาส ชุตินาทรพันธ์	หุ้นสามัญ	20/03/2567	500	9.85
VIBHA	ซื้อ	นาย สิทธิ ภาณุพัฒน์พงศ์	หุ้นสามัญ	19/03/2567	250,000	2.00
VIBHA	ขาย	นาย สิทธิ ภาณุพัฒน์พงศ์	หุ้นสามัญ	19/03/2567	50,000	2.02
VIBHA	ซื้อ	นาย สิทธิ ภาณุพัฒน์พงศ์	หุ้นสามัญ	20/03/2567	455,000	2.00

ที่มา: sec.or.th

รายงานการได้มา/จำหน่ายหลักทรัพย์ของกิจการ (แบบ 246-2) ประจำวันที่ 21 มีนาคม 2567

หลักทรัพย์	ชื่อผู้ได้มา/จำหน่าย	วิธีการ	ประเภทหลักทรัพย์ 1	% ก่อน			วันที่ได้มา/จำหน่าย	% หลัง			หมายเหตุ 3
				จำนวน	มูลค่า	สัดส่วน		จำนวน	มูลค่า	สัดส่วน	
BCP	สำนักงานประกันสังคม	จำหน่าย	หุ้น	15.0020	0.1106	14.8913	18/3/2567	15.0020	0.1106	14.8913	

- หุ้น หมายถึง หุ้นสามัญหรือหุ้นบุริมสิทธิ หรือใบแสดงสิทธิในผลประโยชน์ที่เกิดจากหลักทรัพย์อ้างอิงไทย (DR) หลักทรัพย์แปลงสภาพ หมายถึง ใบสำคัญแสดงสิทธิที่จะซื้อหุ้นสามัญ หุ้นกู้แปลงสภาพ หรือหลักทรัพย์อื่นที่อาจแปลงสภาพได้
- กรณีที่มีการรายงานเป็นกลุ่ม ชื่อผู้ได้มา/จำหน่าย จะแสดงข้อมูลของบุคคลในกลุ่มที่มีการเปลี่ยนแปลง ส่วน %การได้มา/จำหน่าย และ %หลังการได้มา/จำหน่าย จะแสดงตัวเลขของทั้งกลุ่ม และบุคคลตามมาตรา 258 (นิยามตามบุคคลมาตรา 258)
- ข้อมูลเบื้องต้น หมายถึง ข้อมูลยังไม่ครบถ้วน และ/หรือ อยู่ระหว่างการสอบทานฉบับแก้ไข หมายถึง ผู้รายงานยื่นเอกสารชุดใหม่ เพื่อแก้ไขชุดเดิม

ที่มา: sec.or.th

TURNOVER LIST



22 มีนาคม 2567

TURNOVER LIST & TRADING ALERT หลักทรัพย์ที่เข้าข่ายมาตรการจำกัดการซื้อขาย

สิ้นสุด	หลักทรัพย์	ระดับ 1		ระดับ 2		ระดับ 3	
		วันเริ่มต้น	วันสิ้นสุด	วันเริ่มต้น	วันสิ้นสุด	วันเริ่มต้น	วันสิ้นสุด
18 มี.ค. 67	CNT	19 มี.ค. 67	5 เม.ย. 67				

หมายเหตุ

เมื่อหุ้นสามัญเข้ามาตรการให้หลักทรัพย์อื่นของบจ. และหลักทรัพย์ที่มีการอ้างอิงหลักทรัพย์ของบจ. เข้ามาตรการจำกัดการซื้อขายด้วย (ยกเว้น DW) โดย

1. Cash Balance: สมาชิกต้องดำเนินการให้ลูกค้าซื้อหลักทรัพย์ด้วยบัญชี **Cash Balance** เท่านั้น โดยลูกค้าต้องวางเงินสดไว้ล่วงหน้ากับสมาชิกเต็มจำนวนก่อนซื้อหลักทรัพย์

2. ห้ามคำนวณวงเงินซื้อขาย: ห้ามสมาชิกใช้หลักทรัพย์เป็นหลักประกันในการคำนวณเป็นวงเงินซื้อขายหลักทรัพย์ (ในทุกประเภทบัญชี)

3. ห้าม Net Settlement: ห้ามสมาชิกหักกลบราคาค่าซื้อกับราคาค่าขายหลักทรัพย์เดียวกันในวันเดียวกัน (ซื้อและขายหลักทรัพย์เดียวกันในวันเดียวกัน ค่าขายคืนเป็นวงเงินในวันทำการถัดไป)

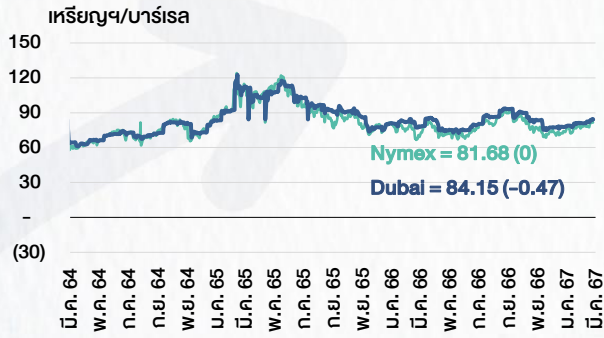
ทั้งนี้ มาตรการจำกัดการซื้อขาย มีปัจจัยที่ใช้ในการพิจารณา คือ อัตราหมุนเวียนการซื้อขาย (**Turnover ratio**) มูลค่าการซื้อขาย และราคาซื้อขาย ที่ไม่สอดคล้องกับปัจจัยพื้นฐาน เช่น **P/E Ratio** เป็นต้น

ที่มา: set.or.th

CYCLICAL WATCH

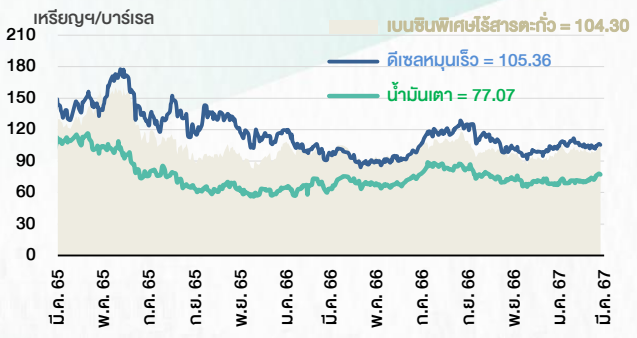
🕒 22 มีนาคม 2567

ราคาน้ำมันดิบ



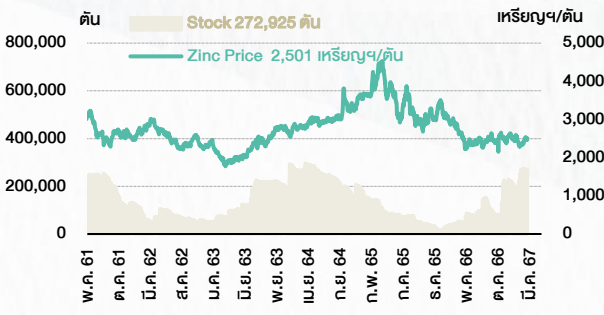
ที่มา : TQ professional

ราคายาปลักน้ำมันสำเร็จรูปตลาดสิงคโปร์



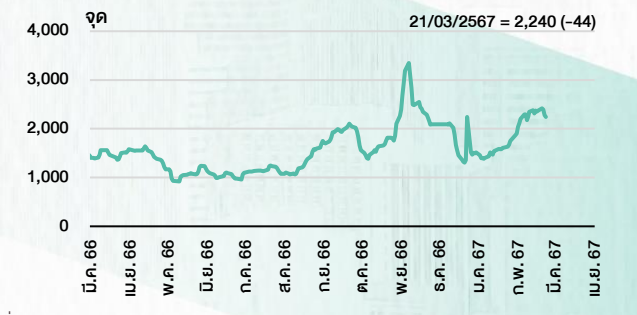
ที่มา : TOP

ราคาสังกะสี



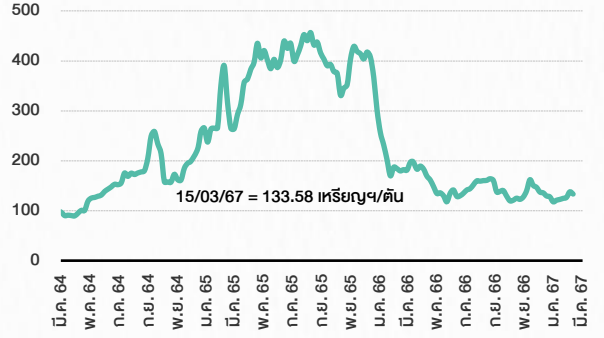
ที่มา : lme.co.uk

ดัชนีค่าระวาง BDI



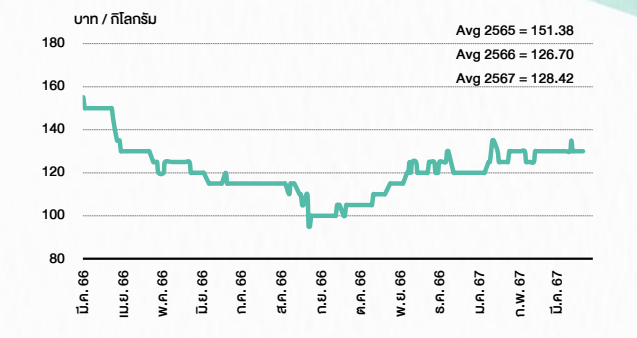
ที่มา : TQ professional

ราคากันหิน



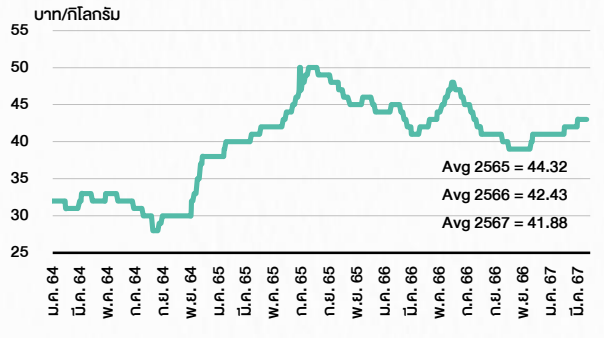
ที่มา : BANPU

ราคากุ้งขาว 61-70 ตัว/กก.



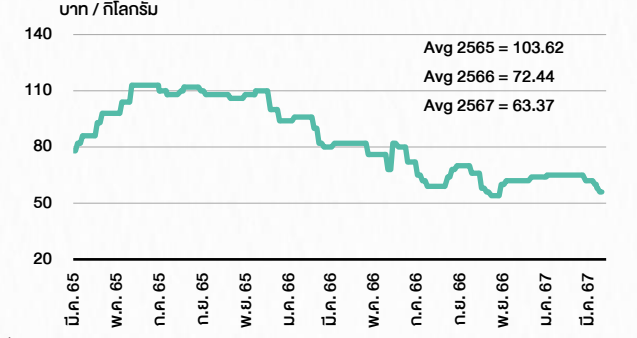
ที่มา : สำนักงานเศรษฐกิจการเกษตร

ราคาไก่เป็น



ที่มา : สำนักงานเศรษฐกิจการเกษตร

ราคาหมู



ที่มา : สำนักงานเศรษฐกิจการเกษตร

STOCK CALENDAR

March 2024					
Monday	Tuesday	Wednesday	Thursday	Friday	
<p>18</p> <p>XD CMR @B0.055 HPF @B0.117 M-II @B0.1650 M-STOR @B0.115 MNIT @B0.0300 MNIT2 @B0.0500 MNRF @B0.0240 THG @B0.45 TNR @B0.25</p> <p>XN M-PAT @B0.030</p> <p>New shares trading SDC 92,063,491 shrs (pp) UBIS 250 shrs (w)</p>	<p>19</p> <p>XD ADD @B0.15 ASIMAR @B0.08 CCET @B0.075 MASTER @B0.014285714286 MASTER 1 existing: 0.142857142857std NTV @B1.46 PATO @B0.50 PYLON @B0.14 SO @B0.0455 SYNEX @B0.26 TEGH @B0.10 TKS @B0.17 TMILL @B0.07 UBE @B0.0156</p> <p>XR RT 4:1n @B0.55</p> <p>New shares trading HEALTH 77 shrs (w) GCAP 4,000,000 shrs (pp)</p> <p>Conversion SABUY-W2 1:1w @B5.00</p>	<p>20</p> <p>New list - Healthcare Bangkok Genomics Innovation (BKG) 600m shrs @B1.63</p> <p>XD KCAR @B0.11 MKK @B0.40 TSTE @B0.06 TTA @B0.18</p> <p>Conversion ECF-W4 1:1w @B2.00 SENA-W1 1:1w @B5.00 (final)</p>	<p>21</p> <p>Delist SENA-W1</p> <p>XD AMC @B0.19 CMAN @B0.07 NC @B0.02 TAN @B0.20</p> <p>New shares trading CHO 442,540,706 shrs (xr) KKP 9,371 shrs (w) MBK 861,959 shrs (w) PPPM 222,222,011 shrs (pp) PRG 7,656 shrs (w)</p>	<p>22</p> <p>Last trading day XPG-W4</p> <p>XD KJL @B0.30 LST @B0.25</p> <p>XW PRG 20 existing:1PRG-W4</p> <p>New shares trading AWC 2,617,300 shrs (w)</p> <p>Conversion JSP-W1 1:1w @B2.50 PROEN-W1 1:1w @B3.60 (final)</p>	
<p>25</p> <p>XD HARN @B0.15 KCE @B0.70 LEE @B0.09 SYNTEC @B0.03</p> <p>XE XPG-W4 6.621:1w @B0.815 (final, "SP")</p> <p>XW BWG 6 existing: 1BWG-W6</p>	<p>26</p> <p>Par decrease CPNCG B9.9376 par (from B9.9476)</p> <p>XD VIH @B0.20</p>	<p>27</p> <p>Conversion RAM @B0.20 STEC @B0.15</p>	<p>28</p> <p>XD Q-CON @B1.00</p> <p>Conversion A5-W2 1:1w @B5.00 A5-W3 1:1w @B8.30 AJA-W3 1.071:1w @B0.186 AJA-W4 1:1w @B0.40 APURE-W3 1.03948:1w @B6.734 ASK-W5 1.07:1w @B0.026 BEA-W1 1:1w @B75.00 BR-W1 1:1w @B5.00 BROOK-W6 1.147:1w @B0.567 BRR-W2 1:1w @B13.00 BTS-W7 1.036:1w @B11.49 BTS-W8 1.036:1w @B14.387 CHAYO-W3 1:1w @B9.00 CHO-W3 1:2.87 @B3.157 CSC-P 1:1 DEMCO-W7 1:1w @B3.50 DITTO-W1 1.201:1w @B33.295 EP-W4 1:1w @B8.30 GLOCON-W5 1:1w @B1.50 (final) ITEL-W4 1:1w @B11.50 J-W2 1:1w @B6.25 J-W3 1:1w @B9.00 J-W4 1:1w @B3.10 JCKH-W1 1.548:1w @B0.162 JCKH-W2 1:1w @B0.03 JMART-W4 1.13582:1w @B13.20649 JMART-W5 1.13057:1w @B61.91597 JMT-W4 1.00267:1w @B89.75998 JSP-W1 1:1w @B2.50 META-W7 1:1w @B0.36 MILL-W7 1:1w @B0.40 NUSA-W5 1:1w @B1.00 RABBIT-P 1:1 ROCTEC-W3 1.294:1w @B1.545 ROCTEC-W5 1:1w @B1.50 SCM-W2 1:1w @B2.00 SCN-W2 1:1w @B5.00 SCN-W3 1:1w @B1.00 SMT-W3 1:1w @B4.00 TFI-W1 1:1w @B0.15 TH-W3 1:1w @B1.00 TMC-W2 1:1w @B2.00 TMI-W2 1:1w @B1.00 TNDT-W1 1:1w @B0.50 TPS-W1 1:1w @B1.20 TRITN-W5 1:1w @B0.25 TRUBB-W2 1:1w @B6.00 TTB-W1 1:1w @B0.95 TVDH-W4 1:1w @B0.40 VGI-W3 1:1w @B11.90 XPG-W4 6.621:1w @B0.815</p>	<p>29</p>	

April 2024					
Monday	Tuesday	Wednesday	Thursday	Friday	
<p>1</p> <p>Last trading day KUN-W1</p> <p>XD SCGP @B0.30 SUC @B1.50 UP @B1.18</p> <p>Conversion BIOTEC-W2 1:1w @B0.50</p>	<p>2</p> <p>XE KUN-W1 1:1w @2.80 (final, "SP")</p>	<p>3</p> <p>XD SCC @B3.50 SMPC @B0.21 TCOAT @B0.50</p>	<p>4</p> <p>Last trading day NEWS-W7</p> <p>XD BANPU @B0.20 BPP @B0.40 CPAXT @B0.39 GPI @B0.055</p>	<p>5</p>	
<p>8</p> <p>Last trading day NDR-W2</p> <p>PUBLIC HOLIDAY (Substitution for Chakri Memorial Day)</p> <p>XD MAJOR @B0.15 TMT @B0.15</p> <p>XE NDR-W2 1:1w @B3.50 (final, "SP") NEWS-W7 1:1w @B0.05 (final, "SP")</p>	<p>9</p> <p>XD BLC @B0.07 KCC @B0.0543 KLINIQ @B0.75</p> <p>XR RML 9.38:1n @B0.42</p>	<p>10</p> <p>Last trading day SABUY-W1</p> <p>XD ATP30 @B0.02 AUCT @B0.37 SUTHA @B0.08</p>	<p>11</p> <p>XD COCOCCO @B0.25 GC @B0.16 QTC @B0.20 TIPCO @B0.63 TOG @B0.45 TPLAS @B0.04</p> <p>PUBLIC HOLIDAY (Special Holiday)</p>	<p>12</p>	
<p>15</p> <p>PUBLIC HOLIDAY (Songkran Festival)</p>	<p>16</p> <p>Last trading day TFG-W3</p> <p>XD JMT @B0.49 KTB @B0.868 KTB-P @B1.0225 KTC @B1.27 SCB @B7.84 TTB @B0.055</p> <p>XE SABUY-W1 1.34719:1w @B2.41236 (final, "SP")</p> <p>Conversion XPG-W4 6.621:1w @B0.815 (final)</p>	<p>17</p> <p>Delist XPG-W4</p> <p>Last trading day K-W2</p> <p>XD IT @B0.10 PHG @B0.52 STA @B1.00 STGT @B0.50 STP @B0.25 TCAP @B2.00 TCAP-P @B2.00 UKEM @B0.01 YUASA @B0.412</p> <p>XE TFG-W3 1:1w @B5.50 (final, "SP")</p>	<p>18</p> <p>Last trading day MBK-W2</p> <p>XD JPARK @B0.0375 KWC @B10.50 PSL @B0.05</p> <p>XE K-W2 1:1w @B0.80 (final, "SP")</p>	<p>19</p>	

ANTI-CORRUPTION PROGRESS INDICATOR

คำอธิบายผลการประเมินแต่ละระดับ

- ระดับที่ 1 มั่นใจ (COMMITTED)
มีคำมั่นหรือทัศนคติในการดำเนินการดำเนินธุรกิจที่จะไม่มีส่วนเกี่ยวข้องกับการทุจริตและการดูแลให้บริษัทปฏิบัติตามให้เป็นไปตามกฎหมายที่เกี่ยวข้อง
 - ระดับที่ 2 ประกาศเจตนา (DECLARED)
มีการประกาศเจตนาเป็นแนวร่วมปฏิบัติของภาคเอกชนไทยในการต่อต้านการทุจริต (CAC) หรือโครงการต่อต้านการทุจริตที่กำหนดให้องค์กรต้องมีกระบวนการในตนเองเดียวกัน
 - ระดับที่ 3 มีมาตรการป้องกัน (ESTABLISHED)
มีมาตรการป้องกัน การประเมินความเสี่ยง การสื่อสารและฝึกอบรมแก่พนักงาน รวมทั้งการดูแลให้มีการดำเนินการและการทบทวนความเหมาะสมของมาตรการอย่างสม่ำเสมอ
 - ระดับที่ 4 ได้รับการรับรอง (CERTIFIED)
มีการสอบทานจากคณะกรรมการตรวจสอบหรือผู้สอบบัญชีที่สำนักงาน ก.ล.ต. ให้ความเห็นชอบ และได้รับการรับรองหรือผ่านการตรวจสอบเพื่อความเชื่อมั่นอย่างเป็นทางการจากหน่วยงานภายนอก (เช่น CAC)
 - ระดับที่ 5 ขยายผลผู้ที่เกี่ยวข้อง (EXTENDED)
มีการขยายผลการดำเนินนโยบายต่อต้านการทุจริตสู่ผู้ที่เกี่ยวข้องในห่วงโซ่อุปทาน และการเปิดเผยข้อมูลเกี่ยวกับกรณีการทุจริตที่เกิดขึ้น
- เปิดเผยบ้างแต่ไม่มั่นใจนโยบายที่ชัดเจน
- ไม่เปิดเผยหรือไม่มั่นใจนโยบาย

CG SCORE: การจัดอันดับบรรษัทภิบาล

คำอธิบายผลการประเมินแต่ละระดับ

- ระดับคะแนน 5 (90-100) : ดีเลิศ 
 - ระดับคะแนน 4 (80-89) : ดีมาก 
 - ระดับคะแนน 3 (70-79) : ดี 
- NR. : ไม่ปรากฏชื่อในรายงาน CGR

"DISCLAIMER: การเปิดเผย (ก) ผลสำรวจในเรื่องการกำกับดูแลกิจการ (CORPORATE GOVERNANCE REPORT) ที่จัดทำโดยสมาคมส่งเสริมสถาบันกรรมการบริษัทไทย (IOD) และ (ข) ผลการประเมินดัชนีชี้วัดความคืบหน้าการป้องกันการมีส่วนเกี่ยวข้องกับการทุจริตคอร์รัปชัน (ANTI-CORRUPTION PROGRESS INDICATORS) ที่จัดทำโดยสถาบันที่เกี่ยวข้อง ซึ่งมีการเปิดเผยโดยสำนักงานคณะกรรมการกำกับหลักทรัพย์และตลาดหลักทรัพย์นี้ เป็นการสำรวจและประเมินโดยสมาคมหรือสถาบันที่เกี่ยวข้องจากข้อมูลที่ได้รับจากบริษัทจดทะเบียนตามต้นบริษัทจดทะเบียนได้ระบุใน (ก) แบบแสดงข้อมูลตามหลักเกณฑ์ CORPORATE GOVERNANCE REPORT OF THAI LISTED COMPANIES (CGR) ประจำปี และ (ข) แบบแสดงข้อมูลเพื่อการประเมิน ANTI-CORRUPTION ซึ่งได้อ้างอิงข้อมูลมาจากแบบแสดงรายการข้อมูลประจำปี (แบบ 56-1) รายงานประจำปี (แบบ 56-2) หรือในเอกสารและหรือรายงานอื่นที่เกี่ยวข้องของบริษัทจดทะเบียนนั้น แล้วแต่กรณี โดยเป็นการสำรวจและประเมินจากข้อมูลของบริษัทจดทะเบียนที่มีการเปิดเผยต่อสาธารณะ และเป็นข้อมูลที่ผู้ลงทุนทั่วไปสามารถเข้าถึงได้ และเป็นการดำเนินการตามนโยบายของสำนักงานคณะกรรมการกำกับหลักทรัพย์และตลาดหลักทรัพย์

ทั้งนี้ ผลการสำรวจหรือผลการประเมินดังกล่าวเป็นการนำเสนอในมุมมองของ IOD หรือสถาบันที่เกี่ยวข้องซึ่งเป็นบุคคลภายนอก โดยมิได้เป็นการประเมินการปฏิบัติตามของบรรษัทจดทะเบียนในตลาดหลักทรัพย์แห่งประเทศไทย และมีได้ข้อมูลภายในเพื่อการประเมินแต่อย่างใด

เนื่องจากผลสำรวจหรือผลการประเมินดังกล่าวเป็นเพียงผลสำรวจหรือผลการประเมิน ณ วันที่ปรากฏในผลสำรวจหรือผลการประเมินเท่านั้น ดังนั้น ผลสำรวจหรือผลการประเมินจึงอาจเปลี่ยนแปลงได้ภายหลังวันดังกล่าว หรือเมื่อข้อมูลที่เกี่ยวข้องมีการเปลี่ยนแปลง ทั้งนี้ บริษัทหลักทรัพย์ [มี] มิได้ยืนยัน ตรวจสอบ หรือรับรองความถูกต้องครบถ้วนของผลสำรวจหรือผลการประเมินดังกล่าวแต่อย่างใด"

CG SCORE: การจัดอันดับบริษัทมหาชน



AAV	ASP	BKI	COMAN	EE	GRAMMY	JTS	MAJOR	NVD	PRG	SABINA	SENX	STA	THIP	TSTE	WHA
ADVANC	ASW	BOL	COTTO	EGCO	GULF	K	MALEE	NYT	PRM	SAMART	SGF	STEC	THRE	TSSTH	WHAUP
AF	AUCT	BPP	CPALL	EPG	GUNKUL	KBANK	MBK	OR	PSH	SAMTEL	SHR	STGT	THREL	TTA	WICE
AH	AWC	BRR	CPAXT	ETC	HANA	KCE	MC	ORI	PSL	SAT	SICT	STI	TIPCO	TTB	WINNER
AIRA	AYUD	BTS	CPF	ETE	HARN	KEX	MCOT	OSP	PTG	SBNEXT	SIRI	SUN	TISCO	TTCL	XPG
AJ	BAFS	BTW	CPI	FN	HENG	KGI	METCO	OTO	PTT	SC	SIS	SUSCO	TK	TTW	ZEN
AKP	BAM	BWG	CPN	FNS	HMPRO	KKP	MFEC	PAP	PTTEP	SCB	SITHAI	SUTHA	TKN	TU	
AKR	BANPU	CENTEL	CRS	FPI	ICC	KSL	MINT	PCSGH	PTTGC	SCC	SJWD	SVI	TKS	TVDH	
ALLA	BAY	CFRESH	CSS	FPT	ICHI	KTB	MONO	PDG	PYLON	SCCC	SMPC	SYMC	TKT	TVO	
ALT	BBIK	CGH	DDD	FSMART	III	KTC	MOONG	PDJ	Q-CON	SCG	SNC	SYNTEC	TMILL	TWPC	
AMA	BBL	CHEWA	DELTA	FVC	ILINK	LALIN	MSC	PG	QH	SCGP	SONIC	TACC	TMT	UAC	
AMARIN	BCP	CHO	DEMCO	GC	ILM	LANNA	MST	PHOL	QTC	SCM	SORKON	TASCO	TNDT	UBIS	
AMATA	BCPG	CIMBT	DOHOME	GEL	IND	LHFG	MTC	PLANB	RABBIT	SCN	SPALI	TCAP	TNITY	UPOIC	
AMATAV	BDM5	CK	DRT	GFPT	INTUCH	LIT	MVP	PLANET	RATCH	SDC	SPI	TEAMG	TOA	UV	
ANAN	BEM	CKP	DUSIT	GGC	IP	LOXLEY	NCL	PLAT	RBF	SEAFKO	SPRC	TFMAMA	TOP	VCOM	
AOT	BEYOND	CM	EA	GLAND	IRC	LPN	NEP	PORT	RS	SEAOIL	SPVI	THANA	TPBI	VGI	
AP	BGC	CNT	EASTW	GLOBAL	IRPC	LRH	NER	PPS	S	SE-ED	SSC	THANI	TPM	VIH	
APURE	BGRIM	COLOR	ECF	GPI	ITEL	LST	NKI	PR9	S&J	SELIC	SSSC	THCOM	TRC	WACOAL	
ARIP	BIZ	COM7	ECL	GPSC	IVL	MACO	NOBLE	PREB	SAAM	SENA	SST	THG	TSC	WAVE	



2S	ARROW	BJCHI	CPL	ESTAR	IMH	KK	MICRO	OCC	PRIN	SABUY	SKR	STPI	TMC	TSE	WINMED
7UP	AS	BLA	CPW	FE	INET	KOOL	MILL	OGC	PRINC	SAK	SKY	SUC	TMD	TURTLE	WORK
ABM	ASAP	BR	CRANE	FLOYD	INGRS	KTIS	MITSIB	ONEE	PROEN	SALEE	SLP	SVOA	TMI	TVT	WP
ACE	ASEFA	BRI	CRD	FORTH	INSET	KUMWEL	MK	PACO	PROS	SAMCO	SMART	SVT	TNL	TWP	XO
ACG	ASIA	BROOK	CSC	FTE	INSURE	KUN	MODERN	PATO	PROUD	SANKO	SMD	SWC	TNP	UBE	YUASA
ADB	ASIAN	BSM	CSP	GBX	IRCP	KWC	MTI	PB	PSG	SAPPE	SMIT	SYNEX	TNR	UEC	ZIGA
ADD	ASIMAR	BYD	CV	GCAP	IT	KWM	NATION	PICO	PSTC	SAWAD	SMT	TAE	TOG	UKEM	
AEONTS	ASK	CBG	CWT	GENCO	ITD	L&E	NCAP	PIMO	PT	SCAP	SNNP	TAKUNI	TPA	UMI	
AGE	ASN	CEN	DCC	GJS	J	LDC	NGH	PIN	PTC	SCI	SNP	TCC	TPAC	UOBKH	
AHC	ATP30	CHARAN	DHOUSE	GTB	JAS	LEO	NDR	PJW	QLT	SCP	SO	TCMC	TPCS	UP	
AIE	B	CHAYO	DITTO	GYT	JCK	LH	NETBAY	PL	RCL	SE	SPA	TFG	TIPL	UPF	
AIT	BA	CHG	DMT	HEALTH	JCKH	LHK	NEX	PLE	RICHY	SECURE	SPC	TFI	TPIPP	UTP	
ALUCON	BC	CHOTI	DOD	HPT	JMT	M	NNCL	PM	RJH	SFLEX	SPCG	TFM	TPLAS	VIBHA	
AMANAH	BCH	CHOW	DPAIN	HTC	JR	MATCH	NOVA	PMTA	ROJNA	SFT	SR	TGH	TPS	VL	
AMR	BE8	CI	DV8	HUMAN	KBS	MBAX	NPK	PPP	RPC	SGP	SRICHA	TIDLOR	TOR	VPO	
APCO	BEC	CIG	EASON	HYDRO	KCAR	MEGA	NRF	PPPM	RT	SIAM	SSF	TIGER	TRITN	VRANDA	
APCS	BH	CITY	EFORL	ICN	KGEM	META	NTV	PRAPAT	RWI	SINGER	SSP	TIPH	TRT	WGE	
AQUA	BIG	CIVIL	ERW	IFS	KIAT	MFC	NUSA	PRECHA	S11	SKE	STANLY	TITLE	TRU	WIJK	
ARIN	BJC	CMC	ESSO	IIG	KISS	MGT	NWR	PRIME	SA	SKN	STC	TM	TRV	WIN	



A	AU	BTNC	CPT	EVER	GTV	JUBILE	M-CHAI	NEWS	PPM	RSP	STARK	TKC	TYCN	YGG	
A5	B52	CAZ	CSR	F&D	HL	KASET	MCS	NFC	PRAKIT	SIMAT	STECH	TNH	UMS	ZAA	
A1	BEAUTY	CCP	CTW	FMT	HTECH	KCM	MDX	NSL	PTECH	SISB	SUPER	TNFC	UNIO		
AKS	BGT	CGD	D	GIFT	IHL	KWI	MENA	NV	PTL	SK	TC	TOPP	UREKA		
ALL	BLAND	CMAN	DCON	GLOCON	INOX	KYE	MJD	PAF	RAM	SOLAR	TCJ	TPCH	VARO		
ALPHAX	BM	CMO	EKH	GLOXY	JAK	LEE	MORE	PEACE	ROCK	SPACK	TEAM	TPOLY	W		
AMC	BROCK	CMR	EMC	GREEN	JMART	LPH	MUD	PF	RP	SPG	THE	TRUBB	WFX		
APP	BSBM	CPANEL	EP	GSC	JSP	MATI	NC	PK	RPH	SQ	THMUI	TTI	WPH		

ANTI-CORRUPTION PROGRESS INDICATOR มี 2 กลุ่ม

ได้รับการรับรอง

2S	AWC	BSBM	CPN	FPI	ICC	KCC	MCOT	OGC	PR9	RATCH	SGC	SST	THREL	TSI	WHAUP
7UP	AYUD	BTS	CPW	FPT	ICHI	KCE	META	OR	PREB	RML	SGP	STA	TIDLOR	TSTE	WICE
AAI	B	BWG	CRS	FSMART	IFS	KGEM	MFC	ORI	PRG	RS	SINGER	STGT	TIPCO	TSSTH	WIJK
ADVANC	BAFS	CEN	CSC	FTE	III	KGI	MFEC	PAP	PRINC	RWI	SIRI	STOWER	TISCO	TTA	XO
AF	BAM	CENTEL	DCC	GBX	ILINK	KKP	MILL	PATO	PRM	S&J	SITHAI	SUSCO	TKS	TTB	YUASA
AH	BANPU	CFRESH	DELTA	GC	ILM	KSL	MINT	PB	PROS	SAAM	SKR	SVI	TKT	TTCL	ZEN
A1	BAY	CGH	DEMCO	GCAP	INET	KTB	MONO	PCSGH	PSH	SABINA	SMIT	SYMC	TMD	TU	ZIGA
AIE	BBL	CHEWA	DIMET	GEL	INOX	KTC	MOONG	PDG	PSL	SAK	SMK	SYNTEC	TMILL	TVDH	
AIRA	BCH	CHOTI	DRT	GFPT	INSURE	L&E	MSC	PDJ	PSTC	SAPPE	SMPC	TAE	TMT	TVO	
AJ	BCP	CHOW	DUSIT	GGC	INTUCH	LANNA	MST	PG	PT	SAT	SNC	TAKUNI	TNITY	TWPC	
AKP	BCPG	CIG	EA	GJS	IRPC	LHFG	MTC	PHOL	PTECH	SC	SNP	TASCO	TNL	UBE	
AMA	BE8	CIMBT	EASTW	GPI	ITEL	LHK	MTI	PIMO	PTG	SCC	SORKON	TCAP	TNP	UBIS	
AMANAH	BEC	CM	ECF	GPSC	IVL	LPN	NATION	PK	PTT	SCCC	SPACK	TCMC	TNR	UEC	
AMATA	BEYOND	CMC	EGCO	GSTEEL	JAS	LRH	NCAP	PL	PTTEP	SCG	SPALI	TFG	TOG	UKEM	
AMATAV	BGC	COM7	EP	GULF	JKN	M	NEP	PLANB	PTTGC	SCGP	SPC	TFI	TOP	UOBKH	
AP	BGRIM	COTTO	EPG	GUNKUL	JR	MAJOR	NKI	PLANET	PYLON	SCM	SPI	TFMAMA	TOPP	UV	
APCS	BKI	CPALL	ERW	HANA	JTS	MALEE	NOBLE	PLAT	Q-CON	SCN	SPRC	TGH	TPA	VCOM	
AS	BLA	CPAXT	ESTAR	HARN	KASET	NOK	PM	QH	SEAOIL	SRICHA	THANI	TPCS	TRT	VGI	
ASIAN	BPP	CPF	ETC	HENG	KBANK	MBAX	NRF	PPP	QLT	SE-ED	SSF	THCOM	TRT	VIH	
ASK	BROOK	CPI	ETE	HMPRO	KBS	MBK	NWR	PPPM	QTC	SELIC	SSP	THIP	TRU	WACOAL	
ASP	BRR	CPL	FNS	HTC	KCAR	MC	OCC	PPS	RABBIT	SENA	SSSC	THRE	TSC	WHA	

ประกาศเจตนา

ACE	BRI	CBG	DMT	GLOBAL	J	LH	MODERN	POLY	PRTR	SANKO	SKE	SVT	TIPH	TRUE	WIN
ADB	BTG	CI	DOHOME	GREEN	JMART	MEGA	NER	POS	RBF	SENK	SM	TBN	TKN	VARO	WPH
ASW	BYD	CV	EKH	ICN	JMT	MENA	OSP	PRIME	RT	SFLEX	SUPER	TEGH	TPLAS	VIBHA	XPG
BBGI	CAZ	DEXON	EVER	ITC	LEO	MITSIB	OTO	PROEN	SA	SIS	SVOA	TGE	TQM	W	