

## TOP20 NVDR UPDATE



27 มีนาคม 2567

## Top 20 NVDR Net Buying Value (B m)

Stock	Date					
	26-มี.ค.	25-มี.ค.	22-มี.ค.	21-มี.ค.	20-มี.ค.	19-มี.ค.
KBANK	260.6	-107.7	41.5	86.1	3.3	-67.4
LH	212.9	88.9	302.9	-70.8	-10.9	-162.1
CPN	190.8	24.3	15.7	94.8	-37.2	49.1
PTT	169.5	39.5	51.3	58.7	-388.5	21.5
XPG	149.6	2.5	-4.8	-7.6	-1.3	1.3
GULF	141.2	-11.3	-2.1	74.6	-5.5	2.3
KTB	135.3	77.5	592.7	-22.3	-26.8	-136.4
JAS	120.6	19.6	-1.9	41.6	-3.5	3.5
BDMS	108.2	-26.0	-27.1	-38.7	36.7	-78.1
TRUE	106.4	260.6	39.1	49.2	1.0	-14.6
SCC	86.3	47.1	-30.7	59.1	-21.8	75.2
MINT	83.2	39.7	85.3	225.8	-334.1	47.6
CRC	78.0	145.1	7.4	7.2	-97.0	30.3
CRG	74.0	30.5	16.8	54.3	-55.6	-42.1
BBL	72.3	198.5	257.3	237.7	-31.8	-90.8
PTTGC	69.4	-6.9	-10.1	52.6	3.4	104.6
DELTA	57.1	-113.8	-94.1	548.7	-0.5	-60.6
AWC	52.7	-7.6	12.0	64.5	-18.9	-38.2
SCB	49.5	-88.3	-72.3	72.6	-124.4	-124.6
PTTEP	47.4	37.3	-130.8	-83.0	73.4	261.7

## Top 20 NVDR Net Selling Value (B m)

Stock	Date					
	26-มี.ค.	25-มี.ค.	22-มี.ค.	21-มี.ค.	20-มี.ค.	19-มี.ค.
AOT	-153.9	23.7	-155.6	136.6	30.4	-27.9
TISCO	-77.4	-83.7	-20.8	40.6	-45.1	22.0
SIRI	-59.6	-37.3	-24.6	-30.0	-80.7	-34.0
BJC	-38.0	-59.3	-115.9	-94.2	-36.3	51.0
HANA	-37.6	-118.2	-49.5	-21.6	-12.3	-17.4
AP	-36.9	2.1	-21.6	4.3	12.9	21.1
IVL	-32.4	-74.4	-69.2	50.6	-50.5	14.4
ADVANC	-26.4	-79.8	-117.9	110.3	-104.0	-339.4
OR	-22.3	-61.3	22.2	5.4	-45.8	-49.4
BTS	-21.4	-51.4	43.0	-5.9	10.0	-124.9
WHA	-21.1	10.7	-9.5	-0.1	26.9	-15.8
BCH	-20.4	16.0	-10.1	-39.2	-29.7	-25.6
SISB	-19.1	9.3	-1.4	-0.3	-1.1	-9.7
SPRC	-18.8	-19.2	-16.8	-16.8	-10.8	-1.9
BAM	-18.5	-3.8	-23.0	53.1	22.3	-5.1
GLOCON	-18.5	0.1	-0.1	-0.1	n.a	0.1
MGI	-17.2	-2.0	-2.2	8.9	-16.9	1.6
THCOM	-16.3	-7.9	27.1	17.7	5.2	-10.3
ICHI	-15.9	58.4	-45.9	-5.4	25.6	-9.1
BANPU	-15.0	27.0	-90.5	15.9	-45.5	-27.2

## Top 20 NVDR Most Active by Value (B m)

Stock	Total	Buy	Sell	Net	% *
CPALL	1,160.2	580.6	579.5	1.1	51.7
PTTEP	913.3	480.3	433.0	47.4	38.1
AOT	847.6	346.9	500.8	-153.9	32.5
KTB	791.9	463.6	328.3	135.3	34.0
LH	686.2	449.5	236.6	212.9	32.5
KBANK	615.8	438.2	177.6	260.6	25.3
PTT	609.8	389.7	220.1	169.5	37.3
DELTA	589.3	323.2	266.1	57.1	39.9
ADVANC	528.0	250.8	277.2	-26.4	23.0
BDMS	525.9	317.1	208.9	108.2	45.5
BBL	399.4	235.8	163.6	72.3	36.4
SCB	383.9	216.7	167.2	49.5	26.4
CPN	380.7	285.7	95.0	190.8	22.5
GULF	362.1	251.7	110.4	141.2	23.7
BTS	336.6	157.6	179.0	-21.4	30.7
XPG	295.5	222.5	73.0	149.6	12.2
SCC	267.3	175.3	92.0	83.2	25.5
BH	253.7	139.9	113.8	26.0	19.9
AWC	232.3	142.5	89.8	52.7	29.7
TRUE	227.4	166.9	60.5	106.4	48.3

## Top 20 NVDR Daily Outstanding

Stock	Thai NVDR's	Paid Up	% of Paid Up
	Investment *	Capital Shares	Capital **
TISCO-P	7,300	9,859	74.04
MORE	2,128,390,077	7,176,748,441	29.66
MBK-W4	1,808,629	7,126,692	25.38
BBL	427,879,460	1,908,842,894	22.42
BCP	272,570,950	1,376,923,157	19.80
THIP	12,857,077	89,999,686	14.29
KBANK	335,479,239	2,369,327,593	14.16
ICHI	180,368,707	1,300,000,000	13.87
TOP	306,404,432	2,233,835,566	13.72
GBX	147,052,769	1,089,076,392	13.50
BH	105,245,978	794,915,942	13.24
BDMS	2,054,432,349	15,892,001,895	12.93
MILL-W7	161,963,821	1,388,422,796	11.67
W-W5	543,580,638	4,883,479,741	11.13
CPALL	997,939,728	8,983,101,348	11.11
TRUE	3,788,855,457	34,552,100,801	10.97
AMATA	125,846,946	1,150,000,000	10.94
MINT	614,801,279	5,669,976,977	10.84
LH	1,291,722,304	11,949,713,176	10.81
AH	38,149,769	354,842,012	10.75

\* % of Trading Volume in Underlying Securities

ที่มา: set.or.th

Note: Paid up capital shares of warrants are the number of issued warrants deduct from the total exercised warrants

\* Thai NVDR's investment = จำนวนหุ้นที่ ThaiNVDR ถือครองโดยที่ยังไม่รวมรายการที่รอการชำระราคาและส่งมอบหลักทรัพย์

\*\* ตามเกณฑ์ของธนาคารแห่งประเทศไทย บริษัท ไทยเอ็นวีดีอาร์ สามารถถือครองหุ้นได้ไม่เกิน

- 25% ของทุนจดทะเบียนชำระแล้ว สำหรับ BAY CIMBT KKP KTB LHFG SCB TCAP TISCO TMB และ BFIT

35% ของทุนจดทะเบียนชำระแล้ว สำหรับ BBL และ KBANK

## SHORT SELL



27 มีนาคม 2567

ปริมาณหุ้นที่ขายชอร์ต  
ข้อมูลการขายชอร์ต ณ วันที่ 26 มีนาคม 2567

หลักทรัพย์	ปริมาณหุ้นที่ขายชอร์ต (หุ้น)	มูลค่าการขายชอร์ต (บาท)	% ปริมาณการขายชอร์ต เทียบกับปริมาณการซื้อขาย แบบ Auto Matching	หลักทรัพย์	ปริมาณหุ้นที่ขายชอร์ต (หุ้น)	มูลค่าการขายชอร์ต (บาท)	% ปริมาณการขายชอร์ต เทียบกับปริมาณการซื้อขาย แบบ Auto Matching
AAI	612,900	2,684,124.00	1.66%	CK-R	262,200	5,887,790.00	3.63%
AAV	4,826,700	11,470,730.00	11.76%	CKP	1,801,500	7,312,964.00	8.37%
AAV-R	317,600	755,296.00	0.77%	CKP-R	1,042,700	4,223,914.00	4.84%
ACE	19,800	28,512.00	1.92%	COCOCO	2,000	21,000.00	0.04%
ACE-R	100	144.00	0.01%	COM7	856,200	15,984,160.00	6.55%
ADVANC	921,400	189,325,900.00	17.17%	COM7-R	947,700	17,709,610.00	7.25%
ADVANC-R	65,500	13,429,300.00	1.22%	CPALL	2,161,400	118,205,525.00	10.53%
AEONTS-R	3,800	555,000.00	7.90%	CPALL-R	2,334,200	127,444,725.00	11.37%
AGE	17,600	34,496.00	2.78%	CPAXT	520,400	16,042,050.00	9.14%
AGE-R	87,200	170,912.00	13.78%	CPAXT-R	419,600	13,038,425.00	7.37%
AH	77,900	1,739,270.00	4.92%	CPF	674,500	12,366,750.00	7.81%
AH-R	10,800	240,840.00	0.68%	CPF-R	415,000	7,617,640.00	4.80%
AIT	269,100	1,310,842.00	6.28%	CPN	272,700	17,104,825.00	2.03%
AKR	85,200	86,052.00	0.52%	CPN-R	677,400	42,754,375.00	5.03%
AMATA	158,800	3,742,880.00	3.85%	CRC	963,700	34,305,175.00	10.68%
AMATA-R	168,300	3,957,400.00	4.08%	CRC-R	952,400	33,942,250.00	10.55%
AOT	2,159,200	140,423,950.00	10.75%	CV	117,200	62,116.00	0.76%
AOT-R	3,084,600	200,180,150.00	15.36%	DCC	288,700	551,244.00	8.28%
AP	2,703,200	28,763,760.00	4.29%	DCC-R	339,900	648,400.00	9.74%
AP-R	1,152,900	12,306,650.00	1.83%	DELTA	394,100	28,940,375.00	3.93%
ASIAN	22,000	142,420.00	0.33%	DELTA-R	746,300	54,684,975.00	7.43%
ASK	42,000	724,440.00	12.94%	DEMCO	45,900	147,832.00	1.45%
ASK-R	200	3,440.00	0.06%	DITTO	25,800	611,380.00	2.59%
ASP	113,400	302,912.00	5.53%	DITTO-R	39,500	934,920.00	3.96%
AU	11,500	105,800.00	3.48%	DMT	57,300	681,870.00	10.17%
AU-R	19,000	175,175.00	5.75%	DOHOME	347,700	3,815,560.00	12.94%
AUCT	17,600	174,240.00	3.67%	DOHOME-R	71,000	781,000.00	2.64%
AUCT-R	100	990.00	0.02%	DRT	1,500	11,850.00	0.67%
AURA	39,300	546,310.00	4.19%	DUSIT	3,200	29,120.00	2.88%
AURA-R	5,700	79,480.00	0.61%	EA	411,700	14,183,125.00	7.55%
AWC	6,750,000	27,047,130.00	6.96%	EA-R	212,600	7,331,550.00	3.90%
AWC-R	13,441,700	53,896,244.00	13.86%	EGCO	81,900	9,318,200.00	10.82%
BA	189,800	2,942,570.00	7.85%	EGCO-R	45,100	5,126,450.00	5.96%
BA-R	91,400	1,422,660.00	3.78%	EKH	67,400	519,730.00	11.30%
BAFS-R	400	9,300.00	0.13%	EPG	119,200	828,695.00	17.25%
BAM	1,952,400	19,975,180.00	7.43%	EPG-R	32,100	223,095.00	4.64%
BAM-R	340,400	3,448,840.00	1.30%	ERW	1,583,400	7,253,402.00	18.33%
BANPU	3,409,600	18,752,800.00	14.48%	ERW-R	215,000	982,254.00	2.49%
BANPU-R	319,600	1,757,985.00	1.36%	ETC	5,200	14,560.00	1.32%
BAY	2,100	56,175.00	2.51%	FORTH	144,400	2,266,820.00	7.13%
BBGI-R	200	936.00	0.05%	FORTH-R	9,400	147,490.00	0.46%
BBK	5,500	524,475.00	0.89%	FSMART	14,800	95,460.00	4.88%
BBK-R	400	38,500.00	0.06%	GFPT	384,900	4,726,540.00	9.07%
BBL	542,200	75,863,550.00	15.38%	GFPT-R	264,800	3,247,900.00	6.24%
BBL-R	65,100	9,111,200.00	1.85%	GLOBAL	689,200	11,302,650.00	13.16%
BCH	1,009,500	20,902,630.00	17.99%	GLOBAL-R	354,800	5,836,420.00	6.78%
BCH-R	66,100	1,383,660.00	1.18%	GPSC	342,000	18,295,225.00	6.42%
BCP	406,700	18,033,900.00	6.53%	GPSC-R	590,100	31,534,850.00	11.08%
BCP-R	146,700	6,520,525.00	2.35%	GREEN	10,800	10,692.00	2.25%
BCPG	536,800	3,573,005.00	7.23%	GULF	1,698,200	74,455,225.00	9.81%
BCPG-R	102,000	680,155.00	1.37%	GULF-R	1,223,300	53,724,875.00	7.07%
BDMS	851,700	24,273,450.00	4.19%	GUNKUL	297,600	828,336.00	3.24%
BDMS-R	42,900	1,222,650.00	0.21%	GUNKUL-R	1,011,900	2,815,904.00	11.01%
BEB	11,700	323,575.00	1.78%	HANA	775,100	29,964,100.00	3.05%
BEAUTY	158,100	98,022.00	1.85%	HANA-R	349,700	13,644,375.00	1.38%
BEAUTY-R	340,000	210,800.00	3.97%	HENG	113,600	207,122.00	19.82%
BEC	64,800	306,668.00	4.61%	HMPRO	620,100	6,635,070.00	4.47%
BEM	6,617,300	53,311,760.00	21.31%	HMPRO-R	408,700	4,362,580.00	2.94%
BEM-R	3,943,900	31,791,235.00	12.70%	HTC	26,400	455,290.00	4.84%
BGRIM	1,272,300	34,964,700.00	16.64%	HUMAN	11,700	135,720.00	8.41%
BGRIM-R	185,600	5,122,575.00	2.43%	ICHI	96,700	1,637,490.00	1.84%
BH	168,100	37,668,700.00	5.90%	III	132,700	1,186,065.00	12.96%
BH-R	130,900	29,298,000.00	4.60%	ILM	12,800	273,920.00	3.15%
BJC	184,100	4,471,620.00	3.44%	ILM-R	5,300	113,420.00	1.30%
BJC-R	12,000	291,480.00	0.22%	INTUCH	60,500	4,175,475.00	6.79%
BKI	700	217,700.00	1.11%	INTUCH-R	78,200	5,403,150.00	8.77%
BLA	28,000	501,200.00	3.36%	IRPC	1,425,100	2,721,384.00	8.99%
BLA-R	34,800	622,610.00	4.17%	IRPC-R	513,400	980,594.00	3.24%
BLAND	40,100	27,268.00	0.76%	ITC	218,500	4,275,610.00	3.26%
BLAND-R	896,100	609,348.00	17.02%	ITC-R	73,800	1,434,660.00	1.10%
BOL	1,700	13,260.00	2.18%	IVL	916,000	22,114,240.00	10.25%
BPP	16,000	238,400.00	3.71%	IVL-R	2,595,300	62,571,140.00	29.05%
BRI	50,100	348,195.00	2.54%	JAS	4,200,700	9,388,566.00	2.01%
BSRC	2,000	19,590.00	0.11%	JAS-R	3,285,500	7,431,438.00	1.57%
BTG	41,900	928,240.00	2.94%	JMART	415,500	6,113,450.00	6.40%
BTG-R	5,700	126,190.00	0.40%	JMART-R	91,600	1,349,710.00	1.41%
BTS	5,794,400	33,107,815.00	6.07%	JMT	554,700	12,139,060.00	4.48%
BTS-R	9,065,300	51,893,230.00	9.49%	JMT-R	87,800	1,911,080.00	0.71%
BYD	723,400	2,685,488.00	10.80%	JTS-R	900	53,325.00	0.03%
BYD-R	103,300	380,052.00	1.54%	KAMART	94,100	1,360,330.00	1.38%
CBG	150,900	9,579,025.00	5.36%	KBANK	567,100	70,178,300.00	6.06%
CBG-R	85,000	5,377,250.00	3.02%	KBANK-R	15,600	1,937,050.00	0.17%
CCET	111,400	267,360.00	1.26%	KCE	310,200	12,155,700.00	3.61%
CENTEL	112,500	4,987,875.00	4.65%	KCE-R	429,000	16,716,300.00	5.00%
CENTEL-R	39,800	1,762,250.00	1.65%	KCG	41,200	392,640.00	1.86%
CHAYO	160,300	813,490.00	3.47%	KEX	151,600	786,128.00	5.87%
CHG	3,813,700	11,178,606.00	26.09%	KEX-R	100	496.00	0.00%
CHG-R	1,840,800	5,377,684.00	12.59%	KKP	103,700	5,298,925.00	13.61%
CK	351,800	7,900,130.00	4.87%	KKP-R	42,300	2,157,300.00	5.55%
				KSL-R	455,400	1,066,916.00	27.28%
				KTB	6,058,200	102,086,070.00	8.79%
				KTB-R	831,500	14,008,670.00	1.21%

# SHORT SELL

## ปริมาณหุ้นที่ขายชอร์ต

(ต่อ)การขายชอร์ต ณ วันที่ 26 มีนาคม 2567

หลักทรัพย์	ปริมาณหุ้นที่ขายชอร์ต (หุ้น)	มูลค่าการขายชอร์ต (บาท)	% ปริมาณการขายชอร์ต เทียบกับปริมาณการซื้อขายแบบ Auto Matching	หลักทรัพย์	ปริมาณหุ้นที่ขายชอร์ต (หุ้น)	มูลค่าการขายชอร์ต (บาท)	% ปริมาณการขายชอร์ต เทียบกับปริมาณการซื้อขายแบบ Auto Matching
KTC	228,400	10,434,800.00	6.69%	SCCC	6,200	865,850.00	11.97%
KTC-R	478,500	21,953,125.00	14.01%	SCGP	110,500	3,197,075.00	2.08%
LANNA	70,700	991,650.00	12.39%	SCGP-R	551,400	15,869,425.00	10.35%
LANNA-R	17,600	246,400.00	3.08%	SCN	99,800	109,829.00	0.95%
LH	8,130,300	59,239,485.00	5.66%	SCC	120,900	167,882.00	3.03%
LH-R	4,671,700	34,101,145.00	3.25%	SGP	10,900	85,715.00	15.24%
LPN	61,500	217,236.00	32.32%	SGP-R	28,500	224,250.00	39.86%
LPN-R	3,900	13,728.00	2.05%	SHR	260,000	662,682.00	4.46%
M	52,700	1,868,500.00	23.07%	SINGER	61,200	602,820.00	1.31%
MAJOR	113,700	1,684,410.00	4.10%	SINGER-R	1,100	10,810.00	0.02%
MAJOR-R	116,100	1,716,620.00	4.18%	SIRI	25,070,300	41,893,453.00	11.63%
MASTER	3,500	246,725.00	0.57%	SIRI-R	12,215,800	20,326,727.00	5.67%
MBK	85,100	1,485,130.00	2.38%	SIS	31,800	857,500.00	3.73%
MBK-R	136,600	2,384,340.00	3.82%	SISB	125,500	5,107,225.00	2.39%
MC	123,200	1,633,400.00	4.31%	SISB-R	57,500	2,306,600.00	1.09%
MDX	32,300	143,944.00	0.13%	SJWD	88,000	1,374,080.00	6.79%
MEB	5,400	173,850.00	2.28%	SJWD-R	1,000	15,600.00	0.08%
MEGA	91,600	3,783,250.00	15.06%	SKY	52,100	1,342,725.00	3.93%
MEGA-R	7,800	321,750.00	1.28%	SKY-R	77,800	1,997,000.00	5.86%
MGC	3,800	22,420.00	0.14%	SNNP	50,300	837,810.00	1.68%
MINT	2,609,500	85,190,700.00	25.37%	SNNP-R	4,200	69,750.00	0.14%
MINT-R	562,700	18,418,425.00	5.47%	SPA	12,100	154,880.00	1.32%
MTC	728,500	32,933,900.00	11.40%	SPALI	239,000	4,959,220.00	3.76%
MTC-R	761,800	34,482,900.00	11.92%	SPALI-R	756,300	15,818,050.00	11.89%
NER	363,300	2,216,130.00	8.36%	SPCG	13,600	159,120.00	5.95%
NEX	164,900	1,600,810.00	8.39%	SPCG-R	48,700	570,420.00	21.31%
NEX-R	113,800	1,103,525.00	5.79%	SPRC	821,000	7,149,145.00	5.41%
NRF	170,100	867,510.00	9.33%	SPRC-R	736,200	6,398,830.00	4.85%
NRF-R	4,600	23,240.00	0.25%	SSP	53,500	428,000.00	4.56%
NSL	13,200	274,560.00	1.64%	STA	502,600	10,027,430.00	4.75%
NYT	239,300	1,155,160.00	2.31%	STA-R	464,800	9,293,760.00	4.39%
ONEE	343,800	1,769,080.00	2.47%	STANLY	1,600	337,600.00	7.48%
OR	1,143,300	20,362,060.00	10.86%	STANLY-R	1,100	231,600.00	5.14%
OR-R	3,650,200	65,039,550.00	34.66%	STEC	218,100	2,224,310.00	8.58%
ORI	39,600	283,140.00	1.25%	STEC-R	126,300	1,287,680.00	4.97%
ORI-R	84,600	597,625.00	2.68%	STGT	213,000	1,882,210.00	1.99%
OSP	592,000	12,011,750.00	4.35%	STGT-R	13,900	123,990.00	0.13%
OSP-R	61,800	1,260,640.00	0.45%	SUPER	705,600	211,680.00	1.54%
PLANB	300,100	2,574,645.00	6.58%	SUSCO	326,500	1,453,970.00	3.54%
PLANB-R	648,300	5,566,955.00	14.21%	SYNEX	27,100	301,360.00	3.43%
PLAT	18,000	53,640.00	3.79%	TASCO	219,700	3,528,340.00	16.24%
PM	7,300	51,930.00	0.06%	TASCO-R	123,400	1,977,000.00	9.12%
PR9	133,600	2,503,530.00	3.32%	TCAP	160,700	8,153,775.00	10.53%
PRM	332,300	2,520,455.00	1.80%	TCAP-R	26,500	1,342,225.00	1.74%
PRM-R	265,000	2,009,545.00	1.44%	TFG	29,700	100,486.00	4.56%
PSH	4,200	49,140.00	3.17%	TFG-R	1,100	3,718.00	0.17%
PSL	103,500	823,595.00	3.89%	THANI	93,200	206,930.00	2.49%
PSL-R	202,100	1,610,220.00	7.59%	THANI-R	588,700	1,295,616.00	15.76%
PTG	161,000	1,386,210.00	3.79%	THCOM	1,357,400	18,855,330.00	5.66%
PTG-R	275,400	2,376,415.00	6.49%	THCOM-R	216,200	3,046,630.00	0.90%
PTL	4,200	40,950.00	1.99%	THG	53,000	2,167,125.00	17.16%
PTT	1,687,000	56,936,075.00	6.94%	THGR	48,600	1,989,225.00	15.73%
PTT-R	183,400	6,149,975.00	0.75%	TIDOR	405,000	8,941,380.00	6.84%
PTTEP	442,200	66,879,900.00	5.58%	TIDOR-R	982,600	21,700,980.00	16.60%
PTTEP-R	1,267,600	191,569,450.00	15.9%	TIPH	27,400	863,750.00	8.01%
PTTGC	943,000	36,316,000.00	14.95%	TIPH-R	200	6,300.00	0.06%
PTTGC-R	188,600	7,220,275.00	2.99%	TISCO	198,600	19,711,675.00	6.03%
QH	390,200	850,636.00	4.66%	TISCO-R	426,500	42,351,450.00	12.94%
QH-R	7,800	17,004.00	0.09%	TKC	16,900	238,500.00	0.82%
RAM	3,800	115,900.00	5.15%	TKN	264,700	2,773,810.00	5.91%
RAM-R	100	3,050.00	0.14%	TLI	137,800	1,264,085.00	2.48%
RATCH	153,900	4,270,725.00	7.69%	TLI-R	97,500	892,125.00	1.76%
RATCH-R	281,700	7,817,175.00	14.07%	TOA	257,100	5,254,530.00	14.97%
RBF	16,100	186,260.00	2.27%	TOA-R	13,000	265,240.00	0.76%
RBF-R	33,800	390,700.00	4.77%	TOP	372,300	22,080,675.00	6.19%
RCL	221,800	4,101,200.00	7.78%	TOP-R	38,800	2,296,175.00	0.64%
RCL-R	408,400	7,541,240.00	14.32%	TPPL	242,500	329,800.00	9.86%
ROJNA	122,400	887,400.00	3.85%	TPPL-R	16,900	22,937.00	0.69%
ROJNA-R	26,500	192,125.00	0.83%	TQM	37,500	965,625.00	16.14%
RS	33,600	436,800.00	3.39%	TQM-R	14,400	373,075.00	6.20%
S	137,600	115,584.00	5.71%	TRP	36,600	513,290.00	2.04%
S-R	300	258.00	0.01%	TRUE	4,261,200	33,732,820.00	14.34%
SABINA	76,700	1,903,280.00	6.24%	TRUE-R	236,900	1,869,480.00	0.80%
SABINA-R	30,500	757,030.00	2.48%	TSE	117,700	142,686.00	2.82%
SABUY-R	2,800	13,030.00	0.05%	TTA	156,400	1,054,700.00	2.27%
SAFE-R	16,500	349,330.00	0.70%	TTA-R	31,100	207,820.00	0.45%
SAK	31,300	153,040.00	3.37%	TTB	11,713,800	21,553,392.00	8.20%
SAMART	269,600	1,774,265.00	2.72%	TTB-R	738,300	1,358,472.00	0.52%
SAMART-R	16,000	104,800.00	0.16%	TTW	23,500	211,500.00	3.53%
SAPPE	200	18,300.00	0.08%	TTW-R	78,600	707,335.00	11.80%
SAPPE-R	32,000	2,940,150.00	12.00%	TU	1,550,300	22,606,280.00	4.71%
SAT	95,800	1,619,020.00	16.77%	TVO	51,700	992,640.00	13.81%
SAT-R	19,500	328,960.00	3.41%	TVO-R	17,600	337,920.00	4.70%
SAV	70,000	1,307,590.00	0.69%	UBE	129,400	100,337.00	3.56%
SAWAD	587,400	24,916,350.00	6.80%	VGI	1,656,000	2,816,397.00	0.77%
SAWAD-R	659,500	28,038,000.00	7.63%	VGI-R	2,950,500	4,996,271.00	1.37%
SC	195,100	700,968.00	3.75%	VIBHA	157,200	326,976.00	3.64%
SC-R	17,300	61,932.00	0.33%	WARRIX	79,600	484,390.00	1.76%
SCB	182,600	20,896,250.00	2.87%	WHA	10,814,200	51,542,780.00	11.68%
SCB-R	425,300	48,595,800.00	6.69%	WHA-R	3,797,400	17,994,348.00	4.10%
SCC	90,400	22,814,800.00	4.36%	WHAUP-R	13,700	55,384.00	1.24%
SCC-R	72,900	18,407,200.00	3.52%	XO	25,800	673,400.00	2.40%
				XPG	3,047,300	3,897,906.00	0.36%
				XPG-R	808,900	1,077,151.00	0.10%

- ไม่รวมรายการขายชอร์ตของสมาชิกที่เป็นผู้ร่วมค้ำหน่วยลงทุน หรือผู้ดูแลสภาพคล่องของหน่วยลงทุนของกองทุนรวมอีกเอฟเพื่อบัญชีบริษัทประเภทเพื่อทำกำไรจากส่วนต่างของราคาหรือเพื่อดูแลสภาพคล่อง แล้วแต่กรณี
- รายการที่ชื่อย่อหลักทรัพย์ต่อด้วย "-R" หมายถึง ข้อมูลธุรกรรมขายชอร์ตในเอ็นบีวีดีอาร์

ที่มา : set.or.th



## รายงานการเปลี่ยนแปลงการถือหลักทรัพย์และสัญญาซื้อขายล่วงหน้าของผู้บริหาร (แบบ 59) ประจำวันที่ 26 มีนาคม 2567

ชื่อย่อหลักทรัพย์	วิธีการได้มา/ จำหน่าย	ชื่อผู้บริหาร	ประเภทหลักทรัพย์	วันที่ได้มา/ จำหน่าย	จำนวน	ราคา
ALT	ซื้อ	นาง ปริญญาภรณ์ ตั้งเผ่าศักดิ์	หุ้นสามัญ	22/03/2567	20,000	1.50
ALT	ซื้อ	นาง ปริญญาภรณ์ ตั้งเผ่าศักดิ์	หุ้นสามัญ	25/03/2567	15,600	1.49
ALT	ซื้อ	นาง ปริญญาภรณ์ ตั้งเผ่าศักดิ์	หุ้นสามัญ	25/03/2567	400	1.50
BKGI	ซื้อ	นาย ศิริยศ เตมมิ่งคลชัย	หุ้นสามัญ	22/03/2567	15,000	5.09
BLC	ซื้อ	นาย สุวิทย์ งามภูพันธ์	หุ้นสามัญ	22/03/2567	100,000	5.15
BOFFICE	ซื้อ	นาง ประไพร์ บุรี	หน่วยทรัสต์	25/03/2567	187,200	4.86
BOFFICE	ซื้อ	นาง ประไพร์ บุรี	หน่วยทรัสต์	25/03/2567	100,000	4.86
CMC	ขาย	นางสาว ประยูรภรณ์ สิริวัฒนชัยกุล	หุ้นสามัญ	18/03/2567	21,700	1.25
CMC	ขาย	นางสาว ประยูรภรณ์ สิริวัฒนชัยกุล	หุ้นสามัญ	18/03/2567	118,300	1.24
COMAN	ขาย	นาย วสุวรรณ์ ประเสริฐศิลป์	หุ้นสามัญ	25/03/2567	8,500	3.46
EKH	ซื้อ	นาย กวีชัย เลิศศรีสุวรรณ	ในสำคัญแสดงสิทธิที่จะซื้อหุ้น	25/03/2567	20,200	1.46
EP	ซื้อ	นาย ยุทธ ชินสุภักกุล	หุ้นสามัญ	22/03/2567	14,600	2.66
EP	ซื้อ	นาย ยุทธ ชินสุภักกุล	หุ้นสามัญ	25/03/2567	9,400	2.65
GTB	ซื้อ	นาย ประจันต์ คงสาคร	หุ้นสามัญ	26/03/2567	3,800	0.71
HTC	ขาย	พันเอก พัชร รัตตกุล	หุ้นสามัญ	25/03/2567	226,400	17.24
III	ซื้อ	นาย วิรัช นอบน้อมธรรม	หุ้นสามัญ	25/03/2567	720,100	8.91
JR	ซื้อ	นาย จรัญ วิวัฒน์แจ่มภูวาณิ	หุ้นสามัญ	25/03/2567	22,500	4.45
JR	ซื้อ	นาย ชีรนนท์ วิวัฒน์แจ่มภูวาณิ	หุ้นสามัญ	25/03/2567	20,400	4.46
MTI	ซื้อ	นาง นवलพรรณ ลำชา	หุ้นสามัญ	25/03/2567	3,200	109.39
PANEL	ซื้อ	นาง จุเลีย ดับเบิลยู เพ็ญญไพฑิษย์	หุ้นสามัญ	22/03/2567	605,800	2.39
PCC	ซื้อ	นาย กิตติ สัมฤทธิ์	หุ้นสามัญ	25/03/2567	10,000	3.08
PG	ซื้อ	นาง กิตยาภรณ์ ชัยถาวรเสถียร	หุ้นสามัญ	25/03/2567	11,000	9.19
SFLEX	ซื้อ	นาย ปรีนทร์ธรณ์ อภิธนาศรีวงศ์	หุ้นสามัญ	25/03/2567	100,000	3.14
SINO	ซื้อ	นาย นันทวัฒน์ วิทยศักดิ์พันธ์	หุ้นสามัญ	22/03/2567	200,000	1.38
STC	ซื้อ	นาย สุรสิทธิ์ ชัยตระกูลทอง	หุ้นสามัญ	25/03/2567	10,800	0.64
TMILL	ซื้อ	นาย ประภาส ชุตินาถพันธ์	หุ้นสามัญ	25/03/2567	2,000	3.74
TPS	ขาย	นาย เมธี วิธวาศิริ	หุ้นสามัญ	25/03/2567	450,000	4.22
TSTE	ซื้อ	นาย ประภาส ชุตินาถพันธ์	หุ้นสามัญ	25/03/2567	2,000	9.90

ที่มา: sec.or.th

## รายงานการได้มา/จำหน่ายหลักทรัพย์ของกิจการ (แบบ 246-2) ประจำวันที่ 26 มีนาคม 2567

หลักทรัพย์	ชื่อผู้ได้มา/จำหน่าย	วิธีการ	ประเภท หลักทรัพย์ 1	% ก่อน			% หลัง			หมายเหตุ3	
				ได้มา/ จำหน่าย	ได้มา/ จำหน่าย	ได้มา/ จำหน่าย	ได้มา/ จำหน่าย	ได้มา/ จำหน่าย	ได้มา/ จำหน่าย		
AWC	TCC GROUP INTERNATIONAL LIMITED	สิ้นสุดนิติ	หุ้น	0.0000	74.9945	-74.9945	22/03/2567	0.0000	74.9945	0.0000	
AWC	บริษัท ไทยเจริญ คอมเมอร์เชียล จำกัด	ได้มา	หุ้น	0.0000	74.9945	74.9945	22/03/2567	74.9945	0.0000	74.9945	

- หุ้น หมายถึง หุ้นสามัญหรือหุ้นบุริมสิทธิ หรือใบแสดงสิทธิในผลประโยชน์ที่เกิดจากหลักทรัพย์อ้างอิงไทย (DR) หลักทรัพย์แปลงสภาพ หมายถึง ใบสำคัญแสดงสิทธิที่จะซื้อหุ้นสามัญ หุ้นแปลงสภาพ หรือหลักทรัพย์อื่นที่อาจแปลงสภาพได้
- กรณีที่มีการรายงานเป็นกลุ่ม ชื่อผู้ได้มา/จำหน่าย จะแสดงข้อมูลของบุคคลในกลุ่มที่มีการเปลี่ยนแปลง ส่วน %การได้มา/จำหน่าย และ %หลังการได้มา/จำหน่าย จะแสดงตัวเลขของทั้งกลุ่ม และบุคคลตามมาตรา 258 (นิยามตามบุคคลมาตรา 258)
- ข้อมูลเบื้องต้น หมายถึง ข้อมูลยังไม่ครบถ้วน และ/หรือ อยู่ระหว่างการสอบทานฉบับแก้ไข หมายถึง ผู้รายงานยื่นเอกสารชุดใหม่ เพื่อแก้ไขชุดเดิม

chain principle หมายถึง การได้มาหุ้นโดยทางอ้อม และเป็น การได้มาในจำนวนที่ทำให้ผู้ได้มาต้องทำค่าเสนอซื้อหลักทรัพย์ทั้งหมดของกิจการ

ที่มา: sec.or.th



# TURNOVER LIST



27 มีนาคม 2567

## TURNOVER LIST & TRADING ALERT หลักทรัพย์ที่เข้าข่ายมาตรการจำกัดการซื้อขาย

สิ้นสุด	หลักทรัพย์	ระดับ 1		ระดับ 2		ระดับ 3	
		วันเริ่มต้น	วันสิ้นสุด	วันเริ่มต้น	วันสิ้นสุด	วันเริ่มต้น	วันสิ้นสุด
26 มี.ค. 67	XPG	27 มี.ค. 67	11 เม.ย. 67				
18 มี.ค. 67	CNT	19 มี.ค. 67	5 เม.ย. 67				

### หมายเหตุ

เมื่อหุ้นสามัญเข้ามาตรการให้หลักทรัพย์อื่นของบจ. และหลักทรัพย์ที่มีการอ้างอิงหลักทรัพย์ของบจ. เข้ามาตรการจำกัดการซื้อขายด้วย (ยกเว้น DW) โดย

**1. Cash Balance:** สมาชิกต้องดำเนินการให้ลูกค้าซื้อหลักทรัพย์ด้วยบัญชี **Cash Balance** เท่านั้น โดยลูกค้าต้องวางเงินสดไว้ล่วงหน้ากับสมาชิกเต็มจำนวนก่อนซื้อหลักทรัพย์

**2. ห้ามคำนวณวงเงินซื้อขาย:** ห้ามสมาชิกใช้หลักทรัพย์เป็นหลักประกันในการคำนวณเป็นวงเงินซื้อขายหลักทรัพย์ (ในทุกประเภทบัญชี)

**3. ห้าม Net Settlement:** ห้ามสมาชิกหักกลบราคาค่าซื้อกับราคาค่าขายหลักทรัพย์เดียวกันในวันเดียวกัน (ซื้อและขายหลักทรัพย์เดียวกันในวันเดียวกัน ค่าขายคืนเป็นวงเงินในวันทำการถัดไป)

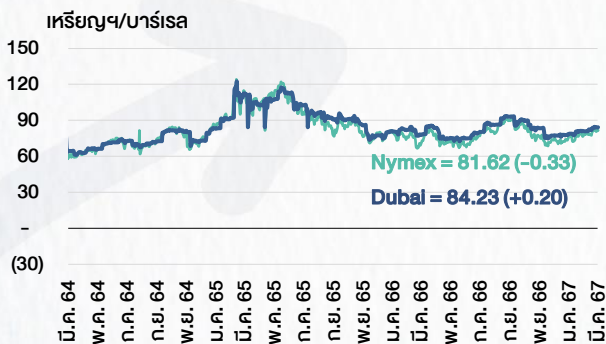
ทั้งนี้ มาตรการจำกัดการซื้อขาย มีปัจจัยที่ใช้ในการพิจารณา คือ อัตราหมุนเวียนการซื้อขาย (**Turnover ratio**) มูลค่าการซื้อขาย และราคาซื้อขาย ที่ไม่สอดคล้องกับปัจจัยพื้นฐาน เช่น **P/E Ratio** เป็นต้น

ที่มา: set.or.th

# CYCLICAL WATCH

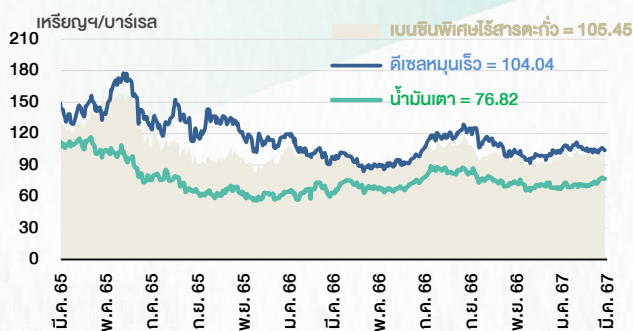
🕒 27 มีนาคม 2567

## ราคาน้ำมันดิบ



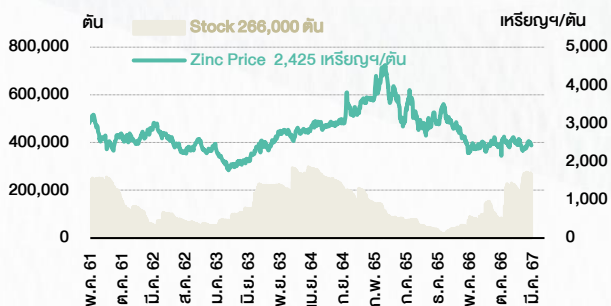
ที่มา : TQ professional

## ราคาขายปลีกน้ำมันสำเร็จรูปตลาดสิงคโปร์



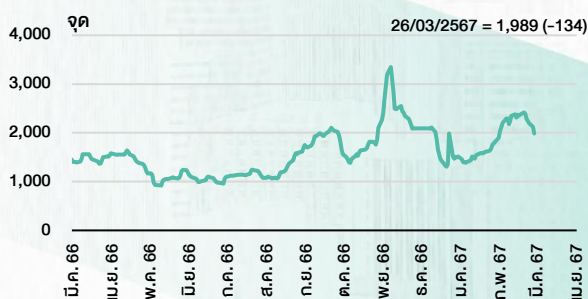
ที่มา : TOP

## ราคาสังกะสี



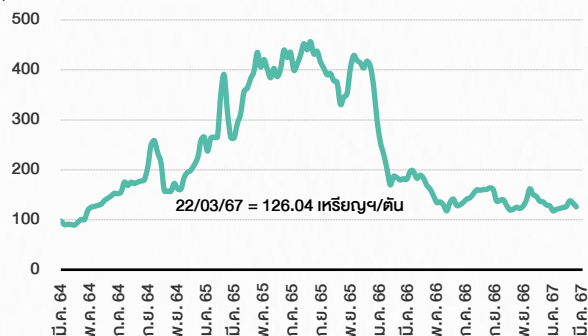
ที่มา : lme.co.uk

## ดัชนีการะวาง BDI



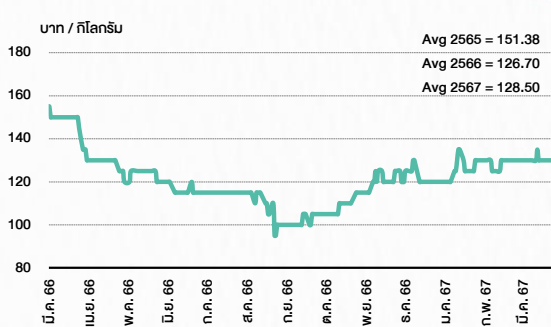
ที่มา : TQ professional

## ราคาก๊าซหุงต้ม



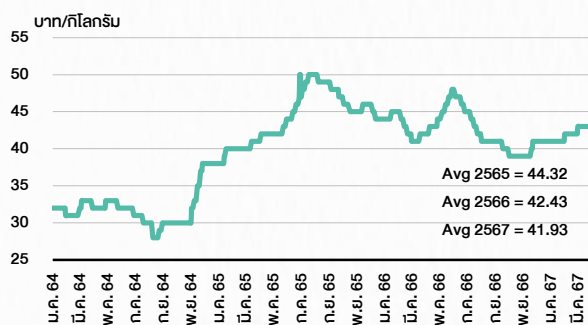
ที่มา : BANPU

## ราคาถั่วขาว 61-70 ตัน/กก.



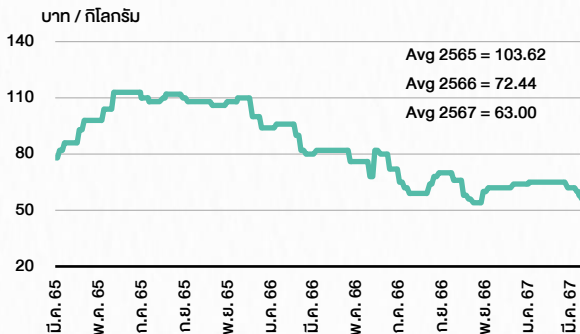
ที่มา : สำนักงานเศรษฐกิจการเกษตร

## ราคาไก่เป็น



ที่มา : สำนักงานเศรษฐกิจการเกษตร

## ราคาหมู



ที่มา : สำนักงานเศรษฐกิจการเกษตร

# STOCK CALENDAR

March 2024				
Monday	Tuesday	Wednesday	Thursday	Friday
<b>25</b> XD HARN @B0.15 KCE @B0.70 LEE @B0.09 SYNTEC @B0.03 XE XPG-W4 6.621:1w @B0.815 (final, "SP") XW BWG 6 existing: 1BWG-W6	<b>26</b> Par decrease CPNCG B9.9376 par (from B9.9476) XD VIH @B0.20 New shares trading POLAR 3,086,559,964 shrs (xr)	<b>27</b> New shares trading GCAP 4,000,000 shrs (pp) WELL 486,109,997 shrs (pp)	<b>28</b> Par decrease AMATAR B9.171 par (from B9.285) TPRIME B8.4884 par (from B8.5192) XD Q-CON @B1.00 Conversion AS-W2 1:1w @B5.00 AS-W3 1:1w @B8.30 AJA-W3 1.071:1w @B0.186 AJA-W4 1:1w @B0.40 APURE-W3 1.03948:1w @B6.734 ASK-W5 1.07:1w @B0.026 BEB-W1 1:1w @B7.50 BR-W1 1:1w @B5.00 BROOK-W6 1.147:1w @B0.567 BRR-W2 1:1w @B13.00 BTS-W7 1.036:1w @B11.49 BTS-W8 1.036:1w @B14.387 CHAYO-W3 1:1w @B9.00 CHO-W3 1.2.87 @B3.157 CSC-P 1:1 DEMCO-W7 1:1w @B3.50 DITTO-W1 1.201:1w @B33.295 EP-W4 1:1w @B3.30 GLOCON-W5 1:1w @B1.50 (final) ITEL-W4 1:1w @B11.50 J-W2 1:1w @B6.25 J-W3 1:1w @B9.00 J-W4 1:1w @B3.10 JCKH-W1 1.548:1w @B0.162 JCKH-W2 1:1w @B0.03 JMART-W4 1.13582:1w @B13.20649 JMART-W5 1.13057:1w @B61.91597 JMT-W4 1.00267:1w @B89.75998 JSP-W1 1:1w @B2.50 META-W7 1:1w @B0.36 MILL-W7 1:1w @B0.40 NUSA-W5 1:1w @B1.00 RABBIT-P 1:1 ROCTEC-W3 1.294:1w @B1.545 ROCTEC-W5 1:1w @B1.50 SCM-W2 1:1w @B2.00 SCN-W2 1:1w @B5.00 SCN-W3 1:1w @B1.00 SMT-W3 1:1w @B4.00 TFI-W1 1:1w @B0.15 TH-W3 1:1w @B1.00 TMC-W2 1:1w @ B2.00 TMI-W2 1:1w @B1.00 TNDT-W1 1:1w @B0.50 TPS-W1 1:1w @B1.20 TRITN-W5 1:1w @B0.25 TRUBB-W2 1:1w @B6.00 TTB-W1 1:1w @B0.95 TVDH-W4 1:1w @B0.40 VGI-W3 1:1w @B1.90 XPG-W4 6.621:1w @B0.815	<b>29</b> Par decrease AMATAR B9.171 par (from B9.285) TPRIME B8.4884 par (from B8.5192) XD Q-CON @B1.00 Conversion AS-W2 1:1w @B5.00 AS-W3 1:1w @B8.30 AJA-W3 1.071:1w @B0.186 AJA-W4 1:1w @B0.40 APURE-W3 1.03948:1w @B6.734 ASK-W5 1.07:1w @B0.026 BEB-W1 1:1w @B7.50 BR-W1 1:1w @B5.00 BROOK-W6 1.147:1w @B0.567 BRR-W2 1:1w @B13.00 BTS-W7 1.036:1w @B11.49 BTS-W8 1.036:1w @B14.387 CHAYO-W3 1:1w @B9.00 CHO-W3 1.2.87 @B3.157 CSC-P 1:1 DEMCO-W7 1:1w @B3.50 DITTO-W1 1.201:1w @B33.295 EP-W4 1:1w @B3.30 GLOCON-W5 1:1w @B1.50 (final) ITEL-W4 1:1w @B11.50 J-W2 1:1w @B6.25 J-W3 1:1w @B9.00 J-W4 1:1w @B3.10 JCKH-W1 1.548:1w @B0.162 JCKH-W2 1:1w @B0.03 JMART-W4 1.13582:1w @B13.20649 JMART-W5 1.13057:1w @B61.91597 JMT-W4 1.00267:1w @B89.75998 JSP-W1 1:1w @B2.50 META-W7 1:1w @B0.36 MILL-W7 1:1w @B0.40 NUSA-W5 1:1w @B1.00 RABBIT-P 1:1 ROCTEC-W3 1.294:1w @B1.545 ROCTEC-W5 1:1w @B1.50 SCM-W2 1:1w @B2.00 SCN-W2 1:1w @B5.00 SCN-W3 1:1w @B1.00 SMT-W3 1:1w @B4.00 TFI-W1 1:1w @B0.15 TH-W3 1:1w @B1.00 TMC-W2 1:1w @ B2.00 TMI-W2 1:1w @B1.00 TNDT-W1 1:1w @B0.50 TPS-W1 1:1w @B1.20 TRITN-W5 1:1w @B0.25 TRUBB-W2 1:1w @B6.00 TTB-W1 1:1w @B0.95 TVDH-W4 1:1w @B0.40 VGI-W3 1:1w @B1.90 XPG-W4 6.621:1w @B0.815

April 2024				
Monday	Tuesday	Wednesday	Thursday	Friday
<b>1</b> XD DCC @B0.012 SCGD @B0.15 UPP @B0.86 Conversion BIOTEC-W2 1:1w @B0.50	<b>2</b> Last trading day KUN-W1 XD SCGP @B0.30 SUC @B1.50 UP @B1.18	<b>3</b> XD NDX01 @ba JAPAN13 @ba XE KUN-W1 1:1w @2.80 (final, "SP")	<b>4</b> XD LHSC @B0.1660 QHPF @B0.11 SCC @B3.50 SMPC @B0.21 TCOAT @B0.50	<b>5</b> Last trading day NEWS-W7 XD BANPU @B0.20 BPP @B0.40 CPAXT @B0.39
<b>8</b> Last trading day NDR-W2 XD MAJOR @B0.15 TMT @B0.15 XE NDR-W2 1:1w @B3.50 (final, "SP") NEWS-W7 1:1w @B0.05 (final, "SP") PUBLIC HOLIDAY (Substitution for Chakri Memorial Day)	<b>9</b> XD BLC @B0.07 KCC @B0.0543 KLINIQ @B0.75 XR RML 9.38:1n @B0.42	<b>10</b> Last trading day SABUY-W1 XD ATP30 @B0.02 AUCT @B0.37 COCOCO @B0.25 GC @B0.16 QTC @B0.20 SUTHA @B0.08 TIPOCO @B0.63 TOG @B0.45 TPLAS @B0.04	<b>11</b> PUBLIC HOLIDAY (Special Holiday)	<b>12</b> PUBLIC HOLIDAY (Special Holiday)
<b>15</b> PUBLIC HOLIDAY (Songkran Festival)	<b>16</b> PUBLIC HOLIDAY (Substitution for Songkran Festival)	<b>17</b> Last trading day TFG-W3 XD JMT @B0.49 KTB @B0.868 KTB-P @B1.0225 KTC @B1.27 SCB @B7.94 TTB @B0.055 XE SABUY-W1 1.34719:1w @B2.41236 (final, "SP") Conversion XPG-W4 6.621:1w @B0.815 (final)	<b>18</b> Delist XPG-W4 Last trading day K-W2 XD JPARK @B0.0375 KWC @B10.50 PSL @B0.05 XE K-W2 1:1w @B0.80 (final, "SP")	<b>19</b> Last trading day MBK-W2 XD JPARK @B0.0375 KWC @B10.50 PSL @B0.05 XE K-W2 1:1w @B0.80 (final, "SP")
<b>22</b> Last trading day RWI-W3 XD AIT @B0.17 HMPRO @B0.22 KBANK @B6.00 KGI @B0.31 NER @B0.29 PACO @B0.04 SMART @B0.0912 SVI @B0.135 THANA @B0.028 TTCL @B0.10 WINDOW @B0.023 XE MBK-W2 1.1091:1w @B2.7047 (final, "SP") XR MITSIB 1:1n @B0.70 XW MTW 2 existing: 1MTW-W NER 6 existing: 1NER-W2	<b>23</b> Last trading day SAMART-W3 XD BBL @B5.00 XE RWI-W3 1:1w @B1.50 (final, "SP")	<b>24</b> XD DTCI @B0.25 SAPPE @B2.18 TIDLOR @B0.2698 TIDLOR 27 existing: 1std TISCO @B5.75 TISCO-P @B5.75 XE SAMART-W3 1:1w @B10.00 (final, "SP")	<b>25</b> XD BUI @B2.50 BUI 4 existing: 1std CH @B0.10 TM @B0.033 WHALP @B0.1925	<b>26</b> Last trading day RS-W4 XD AMARC @B0.039 ANI @B0.05 BGC @B0.08 KKP @B1.75 MFC @B1.30 NSL @B0.35 NYT @B0.36 SPA @B0.01389 SPA 2 existing: 1std TKC @B0.15 TPS @B0.18 Conversion KUN-W1 1:1w @2.80 (final)

ที่มา: set.or.th

## ANTI-CORRUPTION PROGRESS INDICATOR

### คำอธิบายผลการประเมินแต่ละระดับ

- ระดับที่ 1 มั่นใจ (COMMITTED)  
มีคำมั่นหรือทัศนคติในการดำเนินการดำเนินธุรกิจที่จะไม่มีส่วนเกี่ยวข้องกับการทุจริตและการดูแลให้บริษัทปฏิบัติตามให้เป็นไปตามกฎหมายที่เกี่ยวข้อง
  - ระดับที่ 2 ประกาศเจตนารมณ์ (DECLARED)  
มีการประกาศเจตนารมณ์เข้าเป็นแนวร่วมปฏิบัติของภาคเอกชนไทยในการต่อต้านการทุจริต (CAC) หรือโครงการต่อต้านการทุจริตที่กำหนดให้องค์กรต้องมีกระบวนการในตนเองเดียวกัน
  - ระดับที่ 3 มีมาตรการป้องกัน (ESTABLISHED)  
มีมาตรการป้องกัน การประเมินความเสี่ยง การสื่อสารและฝึกอบรมแก่พนักงาน รวมทั้งการดูแลให้มีการดำเนินการและการทบทวนความเหมาะสมของมาตรการอย่างสม่ำเสมอ
  - ระดับที่ 4 ได้รับการรับรอง (CERTIFIED)  
มีการสอบทานจากคณะกรรมการตรวจสอบหรือผู้สอบบัญชีที่สำนักงาน ก.ล.ต. ให้ความเห็นชอบ และได้รับการรับรองหรือผ่านการตรวจสอบเพื่อให้ความเชื่อมั่นอย่างเป็นทางการจากหน่วยงานภายนอก (เช่น CAC)
  - ระดับที่ 5 ขยายผลผู้ที่เกี่ยวข้อง (EXTENDED)  
มีการขยายผลการดำเนินนโยบายต่อต้านการทุจริตสู่ผู้ที่เกี่ยวข้องในห่วงโซ่อุปทาน และการเปิดเผยข้อมูลเกี่ยวกับกรณีทุจริตที่เกิดขึ้น
- เปิดเผยบ้างแต่ไม่มั่นใจนโยบายที่ชัดเจน
- ไม่เปิดเผยหรือไม่มั่นใจนโยบาย

### CG SCORE: การจัดอันดับบรรษัทภิบาล

#### คำอธิบายผลการประเมินแต่ละระดับ

- ระดับคะแนน 5 (90-100) : ดีเลิศ 
  - ระดับคะแนน 4 (80-89) : ดีมาก 
  - ระดับคะแนน 3 (70-79) : ดี 
- NR. : ไม่ปรากฏชื่อในรายงาน CGR

"DISCLAIMER: การเปิดเผย (ก) ผลสำรวจในเรื่องการกำกับดูแลกิจการ (CORPORATE GOVERNANCE REPORT) ที่จัดทำโดยสมาคมส่งเสริมสถาบันกรรมการบริษัทไทย (IOD) และ (ข) ผลการประเมินดัชนีชี้วัดความคืบหน้าการป้องกันการมีส่วนเกี่ยวข้องกับการทุจริตคอร์รัปชัน (ANTI-CORRUPTION PROGRESS INDICATORS) ที่จัดทำโดยสถาบันที่เกี่ยวข้อง ซึ่งมีการเปิดเผยโดยสำนักงานคณะกรรมการกำกับหลักทรัพย์และตลาดหลักทรัพย์นี้ เป็นการสำรวจและประเมินโดยสมาคมหรือสถาบันที่เกี่ยวข้องจากข้อมูลที่ได้รับจากบริษัทจดทะเบียนตามต้นบริษัทจดทะเบียนได้ระบุใน (ก) แบบแสดงข้อมูลตามหลักเกณฑ์ CORPORATE GOVERNANCE REPORT OF THAI LISTED COMPANIES (CGR) ประจำปี และ (ข) แบบแสดงข้อมูลเพื่อการประเมิน ANTI-CORRUPTION ซึ่งได้อ้างอิงข้อมูลมาจากแบบแสดงรายการข้อมูลประจำปี (แบบ 56-1) รายงานประจำปี (แบบ 56-2) หรือในเอกสารและหรือรายงานอื่นที่เกี่ยวข้องของบริษัทจดทะเบียนนั้น แล้วแต่กรณี โดยเป็นการสำรวจและประเมินจากข้อมูลของบริษัทจดทะเบียนที่มีการเปิดเผยต่อสาธารณะ และเป็นข้อมูลที่ผู้ลงทุนทั่วไปสามารถเข้าถึงได้ และเป็นการดำเนินการตามนโยบายของสำนักงานคณะกรรมการกำกับหลักทรัพย์และตลาดหลักทรัพย์

ทั้งนี้ ผลการสำรวจหรือผลการประเมินดังกล่าวเป็นการนำเสนอในมุมมองของ IOD หรือสถาบันที่เกี่ยวข้องซึ่งเป็นบุคคลภายนอก โดยมิได้เป็นการประเมินการปฏิบัติตามของบรรษัทจดทะเบียนในตลาดหลักทรัพย์แห่งประเทศไทย และมีได้ข้อมูลภายในเพื่อการประเมินแต่อย่างใด

เนื่องจากผลสำรวจหรือผลการประเมินดังกล่าวเป็นเพียงผลสำรวจหรือผลการประเมิน ณ วันที่ปรากฏในผลสำรวจหรือผลการประเมินเท่านั้น ดังนั้น ผลสำรวจหรือผลการประเมินจึงอาจเปลี่ยนแปลงได้ภายหลังวันดังกล่าว หรือเมื่อข้อมูลที่เกี่ยวข้องมีการเปลี่ยนแปลง ทั้งนี้ บริษัทหลักทรัพย์ [มี] มิได้ยืนยัน ตรวจสอบ หรือรับรองความถูกต้องครบถ้วนของผลสำรวจหรือผลการประเมินดังกล่าวแต่อย่างใด"



### CG SCORE: การจัดอันดับบริษัทมหาชน



AAV	ASP	BKI	COMAN	EE	GRAMMY	JTS	MAJOR	NVD	PRG	SABINA	SENX	STA	THIP	TSTE	WHA
ADVANC	ASW	BOL	COTTO	EGCO	GULF	K	MALEE	NYT	PRM	SAMART	SGF	STEC	THRE	TSSTH	WHAUP
AF	AUCT	BPP	CPALL	EPG	GUNKUL	KBANK	MBK	OR	PSH	SAMTEL	SHR	STGT	THREL	TTA	WICE
AH	AWC	BRR	CPAXT	ETC	HANA	KCE	MC	ORI	PSL	SAT	SICT	STI	TIPCO	TTB	WINNER
AIRA	AYUD	BTS	CPF	ETE	HARN	KEX	MCOT	OSP	PTG	SBNEXT	SIRI	SUN	TISCO	TTCL	XPG
AJ	BAFS	BTW	CPI	FN	HENG	KGI	METCO	OTO	PTT	SC	SIS	SUSCO	TK	TTW	ZEN
AKP	BAM	BWG	CPN	FNS	HMPRO	KKP	MFEC	PAP	PTTEP	SCB	SITHAI	SUTHA	TKN	TU	
AKR	BANPU	CENTEL	CRS	FPI	ICC	KSL	MINT	PCSGH	PTTGC	SCC	SJWD	SVI	TKS	TVDH	
ALLA	BAY	CFRESH	CSS	FPT	ICHI	KTB	MONO	PDG	PYLON	SCCC	SMPC	SYMC	TKT	TVO	
ALT	BBIK	CGH	DDD	FSMART	III	KTC	MOONG	PDJ	Q-CON	SCG	SNC	SYNTEC	TMILL	TWPC	
AMA	BBL	CHEWA	DELTA	FVC	ILINK	LALIN	MSC	PG	QH	SCGP	SONIC	TACC	TMT	UAC	
AMARIN	BCP	CHO	DEMCO	GC	ILM	LANNA	MST	PHOL	QTC	SCM	SORKON	TASCO	TNDT	UBIS	
AMATA	BCPG	CIMBT	DOHOME	GEL	IND	LHFG	MTC	PLANB	RABBIT	SCN	SPALI	TCAP	TNITY	UPOIC	
AMATAV	BDM5	CK	DRT	GFPT	INTUCH	LIT	MVP	PLANET	RATCH	SDC	SPI	TEAMG	TOA	UV	
ANAN	BEM	CKP	DUSIT	GGC	IP	LOXLEY	NCL	PLAT	RBF	SEAFKO	SPRC	TFMAMA	TOP	VCOM	
AOT	BEYOND	CM	EA	GLAND	IRC	LPN	NEP	PORT	RS	SEAOIL	SPVI	THANA	TPBI	VGI	
AP	BGC	CNT	EASTW	GLOBAL	IRPC	LRH	NER	PPS	S	SE-ED	SSC	THANI	TPM	VIH	
APURE	BGRIM	COLOR	ECF	GPI	ITEL	LST	NKI	PR9	S&J	SELIC	SSSC	THCOM	TRC	WACOAL	
ARIP	BIZ	COM7	ECL	GPSC	IVL	MACO	NOBLE	PREB	SAAM	SENA	SST	THG	TSC	WAVE	



2S	ARROW	BJCHI	CPL	ESTAR	IMH	KK	MICRO	OCC	PRIN	SABUY	SKR	STPI	TMC	TSE	WINMED
7UP	AS	BLA	CPW	FE	INET	KOOL	MILL	OGC	PRINC	SAK	SKY	SUC	TMD	TURTLE	WORK
ABM	ASAP	BR	CRANE	FLOYD	INGRS	KTIS	MITSIB	ONEE	PROEN	SALEE	SLP	SVOA	TMI	TVT	WP
ACE	ASEFA	BRI	CRD	FORTH	INSET	KUMWEL	MK	PACO	PROS	SAMCO	SMART	SVT	TNL	TWP	XO
ACG	ASIA	BROOK	CSC	FTE	INSURE	KUN	MODERN	PATO	PROUD	SANKO	SMD	SWC	TNP	UBE	YUASA
ADB	ASIAN	BSM	CSP	GBX	IRCP	KWC	MTI	PB	PSG	SAPPE	SMIT	SYNEX	TNR	UEC	ZIGA
ADD	ASIMAR	BYD	CV	GCAP	IT	KWM	NATION	PICO	PSTC	SAWAD	SMT	TAE	TOG	UKEM	
AEONTS	ASK	CBG	CWT	GENCO	ITD	L&E	NCAP	PIMO	PT	SCAP	SNNP	TAKUNI	TPA	UMI	
AGE	ASN	CEN	DCC	GJS	J	LDC	NGH	PIN	PTC	SCI	SNP	TCC	TPAC	UOBKH	
AHC	ATP30	CHARAN	DHOUSE	GTB	JAS	LEO	NDR	PJW	QLT	SCP	SO	TCMC	TPCS	UP	
AIE	B	CHAYO	DITTO	GYT	JCK	LH	NETBAY	PL	RCL	SE	SPA	TFG	TIPL	UPF	
AIT	BA	CHG	DMT	HEALTH	JCKH	LHK	NEX	PLE	RICHY	SECURE	SPC	TFI	TPIPP	UTP	
ALUCON	BC	CHOTI	DOD	HPT	JMT	M	NNCL	PM	RJH	SFLEX	SPCG	TFM	TPLAS	VIBHA	
AMANAH	BCH	CHOW	DPAIN	HTC	JR	MATCH	NOVA	PMTA	ROJNA	SFT	SR	TGH	TPS	VL	
AMR	BE8	CI	DV8	HUMAN	KBS	MBAX	NPK	RPC	RPC	SGP	SRICHA	TIDLOR	TOR	VPO	
APCO	BEC	CIG	EASON	HYDRO	KCAR	MEGA	NRF	PPPM	RT	SIAM	SSF	TIGER	TRITN	VRANDA	
APCS	BH	CITY	EFORL	ICN	KGEM	META	NTV	PRAPAT	RWI	SINGER	SSP	TIPH	TRT	WGE	
AQUA	BIG	CIVIL	ERW	IFS	KIAT	MFC	NUSA	PRECHA	S11	SKE	STANLY	TITLE	TRU	WIJK	
ARIN	BJC	CMC	ESSO	IIG	KISS	MGT	NWR	PRIME	SA	SKN	STC	TM	TRV	WIN	



A	AU	BTNC	CPT	EVER	GTV	JUBILE	M-CHAI	NEWS	PPM	RSP	STARK	TKC	TYCN	YGG	
A5	B52	CAZ	CSR	F&D	HL	KASET	MCS	NFC	PRAKIT	SIMAT	STECH	TNH	UMS	ZAA	
A1	BEAUTY	CCP	CTW	FMT	HTECH	KCM	MDX	NSL	PTECH	SISB	SUPER	TNFC	UNIO		
AKS	BGT	CGD	D	GIFT	IHL	KWI	MENA	NV	PTL	SK	TC	TOPP	UREKA		
ALL	BLAND	CMAN	DCON	GLOCON	INOX	KYE	MJD	PAF	RAM	SOLAR	TCJ	TPCH	VARO		
ALPHAX	BM	CMO	EKH	GLOXY	JAK	LEE	MORE	PEACE	ROCK	SPACK	TEAM	TPOLY	W		
AMC	BROCK	CMR	EMC	GREEN	JMART	LPH	MUD	PF	RP	SPG	THE	TRUBB	WFX		
APP	BSBM	CPANEL	EP	GSC	JSP	MATI	NC	PK	RPH	SQ	THMUI	TTI	WPH		

### ANTI-CORRUPTION PROGRESS INDICATOR มี 2 กลุ่ม

#### ได้รับการรับรอง

2S	AWC	BSBM	CPN	FPI	ICC	KCC	MCOT	OGC	PR9	RATCH	SGC	SST	THREL	TSI	WHAUP
7UP	AYUD	BTS	CPW	FPT	ICHI	KCE	META	OR	PREB	RML	SGP	STA	TIDLOR	TSTE	WICE
AAI	B	BWG	CRS	FSMART	IFS	KGEM	MFEC	ORI	PRG	RS	SINGER	STGT	TIPCO	TSSTH	WIJK
ADVANC	BAFS	CEN	CSC	FTE	III	KGI	MFEC	PAP	PRINC	RWI	SIRI	STOWER	TISCO	TTA	XO
AF	BAM	CENTEL	DCC	GBX	ILINK	KKP	MILL	PATO	PRM	S&J	SITHAI	SUSCO	TKS	TTB	YUASA
AH	BANPU	CFRESH	DELTA	GC	ILM	KSL	MINT	PB	PROS	SAAM	SKR	SVI	TKT	TTCL	ZEN
A1	BAY	CGH	DEMCO	GCAP	INET	KTB	MONO	PCSGH	PSH	SABINA	SMIT	SYMC	TMD	TU	ZIGA
AIE	BBL	CHEWA	DIMET	GEL	INOX	KTC	MOONG	PDG	PSL	SAK	SMK	SYNTEC	TMILL	TVDH	
AIRA	BCH	CHOTI	DRT	GFPT	INSURE	L&E	MSC	PDJ	PSTC	SAPPE	SMPC	TAE	TMT	TVO	
AJ	BCP	CHOW	DUSIT	GGC	INTUCH	LANNA	MST	PG	PT	SAT	SNC	TAKUNI	TNITY	TWPC	
AKP	BCPG	CIG	EA	GJS	IRPC	LHFG	MTC	PHOL	PTECH	SC	SNP	TASCO	TNL	UBE	
AMA	BE8	CIMBT	EASTW	GPI	ITEL	LHK	MTI	PIMO	PTG	SCC	SORKON	TCAP	TNP	UBIS	
AMANAH	BEC	CM	ECF	GPSC	IVL	LPN	NATION	PK	PTT	SCCC	SPACK	TCMC	TNR	UEC	
AMATA	BEYOND	CMC	EGCO	GSTEEL	JAS	LRH	NCAP	PL	PTTEP	SCG	SPALI	TFG	TOG	UKEM	
AMATAV	BGC	COM7	EP	GULF	JKN	M	NEP	PLANB	PTTGC	SCGP	SPC	TFI	TOP	UOBKH	
AP	BGRIM	COTTO	EPG	GUNKUL	JR	MAJOR	NKI	PLANET	PYLON	SCM	SPI	TFMAMA	TOPP	UV	
APCS	BKI	CPALL	ERW	HANA	JTS	MALEE	NOBLE	PLAT	Q-CON	SCN	SPRC	TGH	TPA	VCOM	
AS	BLA	CPAXT	ESTAR	HARN	KASET	MATCH	NOK	PM	QH	SEAOIL	SRICHA	THANI	TPCS	VGI	
ASIAN	BPP	CPF	ETC	HENG	KBANK	MBAX	NRF	PPP	QLT	SE-ED	SSF	THCOM	TRT	VIH	
ASK	BROOK	CPI	ETE	HMPRO	KBS	MBK	NWR	PPPM	QTC	SELIC	SSP	THIP	TRU	WACOAL	
ASP	BRR	CPL	FNS	HTC	KCAR	MC	OCC	PPS	RABBIT	SENA	SSSC	THRE	TSC	WHA	

#### ประกาศเจตนา

ACE	BRI	CBG	DMT	GLOBAL	J	LH	MODERN	POLY	PRTR	SANKO	SKE	SVT	TIPH	TRUE	WIN
ADB	BTG	CI	DOHOME	GREEN	JMART	MEGA	NER	POS	RBF	SENX	SM	TBN	TKN	VARO	WPH
ASW	BYD	CV	EKH	ICN	JMT	MENA	OSP	PRIME	RT	SFLEX	SUPER	TEGH	TPLAS	VIBHA	XPG
BBGI	CAZ	DEXON	EVER	ITC	LEO	MITSIB	OTO	PROEN	SA	SIS	SVOA	TGE	TQM	W	